

MUNICIPIO DE CHALCO

PILAR DE DESARROLLO / EJE TRANSVERSAL: 4 Pilar 4: Seguridad
 TEMA DE DESARROLLO: Derechos Humanos
 PROGRAMA PRESUPUESTARIO: 01020401 Derechos humanos
 PROYECTO PRESUPUESTARIO: 010204010101 Investigación, capacitación, promoción y divulgación de los derechos humanos 010204010102 Protección y defensa de los derechos humanos
 OBJETIVO DEL PROGRAMA PRESUPUESTARIO: Engloba los proyectos orientados a proteger, defender y garantizar los derechos humanos de todas las personas que se encuentren en cada territorio municipal, sin discriminación por condición alguna y fomentar la cultura de los derechos humanos para promover el respeto y la tolerancia entre los individuos en todos los ámbitos de la interrelación social apoyando a las organizaciones sociales que
 DEPENDENCIA GENERAL: A02 Derechos Humanos
 DEPENDENCIA AUXILIAR: 102 Derechos Humanos

ESTRUCTURA DEL INDICADOR

NOMBRE DEL INDICADOR: Tasa de variación de quejas atendidas por violación a los derechos humanos.
 FÓRMULA DEL CÁLCULO: $((\text{Atención a quejas por violación a los derechos humanos presentadas en el año actual} / \text{Atención a quejas por violación a los derechos humanos presentadas en el año anterior}) - 1) * 100$
 INTERPRETACIÓN: Comparar la atención a las quejas presentadas por la población del municipio con relación a la vulneración de sus derechos humanos en este año, con el anterior.
 DIMENSIÓN QUE ATIENDE: Eficiencia FRECUENCIA DE MEDICIÓN: Anual
 DESCRIPCIÓN DEL FACTOR DE COMPARACIÓN: 2023
 AMBITO GEOGRAFICO: 025
 COBERTURA: Denunciantes
 LINEA BASE: 5
 Numero: NF 1

COMPORTAMIENTO DE LAS VARIABLES DURANTE EL TRIMESTRE: Octubre-Diciembre

VARIABLE	UNIDAD DE MEDIDA	OPERACION	META ANUAL	AVANCE TRIMESTRAL				AVANCE ACUMULADO			
				Programado	%	Alcanzado	%	Programado	%	Alcanzado	%
Atención a quejas por violación a los derechos humanos presentadas en el año actual	Queja	Sumable	4.00	4.00	100.00	6.00	150.00	4.00	100.00	6.00	150.00
Atención a quejas por violación a los derechos humanos presentadas en el año anterior	Queja	Sumable	5.00	5.00	100.00	5.00	100.00	5.00	100.00	5.00	100.00

COMPORTAMIENTO DEL INDICADOR

DESCRIPCION DE LA META ANUAL

Atender las quejas presentadas por violación a los derechos humanos, con el fin de garantizar a la población un municipio donde pueden desarrollarse sin temor a sufrir algún tipo de violación.

META ANUAL	TRIMESTRE: Octubre-Diciembre							
	AVANCE TRIMESTRAL				AVANCE ACUMULADO			
	Programado	Alcanzado	EF%	SEMAFORO	Programado	Alcanzado	EF%	SEMAFORO
-20.00	-20.00	20.00	-100.00	VERDE	-20.00	20.00	-100.00	VERDE

DESCRIPCION DE RESULTADOS Y JUSTIFICACION EN CASO DE VARIACION SUPERIOR A ± 10 % RESPECTO A LO PROGRAMADO

Se superó debido a que la ciudadanía está más informada y concientizada sobre sus derechos humanos, de esta manera, se acerca a la Defensoría Municipal para presentar sus quejas

EVALUACION DEL INDICADOR

Se superó con la programación establecida

DEPENDENCIA GENERAL:
DEPENDENCIA AUXILIAR:



ELABORÓ

LIC. AVELINO CORONA CONTRERAS



VO. BO.

LIC. OSCAR FERNANDO GUTIÉRREZ TORRES

MUNICIPIO DE CHALCO

PILAR DE DESARROLLO / EJE TRANSVERSAL: 4 Pilar 4: Seguridad
 TEMA DE DESARROLLO: Derechos Humanos
 PROGRAMA PRESUPUESTARIO: 01020401 Derechos humanos
 PROYECTO PRESUPUESTARIO: 010204010101 Investigación, capacitación, promoción y divulgación de los derechos humanos 010204010102 Protección y defensa de los derechos humanos
 OBJETIVO DEL PROGRAMA PRESUPUESTARIO: Engloba los proyectos orientados a proteger, defender y garantizar los derechos humanos de todas las personas que se encuentren en cada territorio municipal, sin discriminación por condición alguna y fomentar la cultura de los derechos humanos para promover el respeto y la tolerancia entre los individuos en todos los ámbitos de la interrelación social apoyando a las organizaciones sociales que
 DEPENDENCIA GENERAL: A02 Derechos Humanos
 DEPENDENCIA AUXILIAR: 102 Derechos Humanos

ESTRUCTURA DEL INDICADOR

NOMBRE DEL INDICADOR: Tasa de variación en el número de personas atendidas por violación a sus derechos humanos.
 FÓRMULA DEL CÁLCULO: $((\text{Número de personas atendidas por violación a sus derechos humanos en el año actual} - \text{Número de personas atendidas por violación a sus derechos humanos en el año anterior}) / \text{Número de personas atendidas por violación a sus derechos humanos en el año anterior}) * 100$
 INTERPRETACIÓN: Cotejar el total de personas consideradas de atención, que hayan sido violentadas de sus derechos humanos en este año, con el anterior.
 DIMENSIÓN QUE ATIENDE: Eficiencia FRECUENCIA DE MEDICIÓN: Anual
 DESCRIPCIÓN DEL FACTOR DE COMPARACIÓN: 2023
 AMBITO GEOGRAFICO: 025
 COBERTURA: denunciantes
 LINEA BASE: 5
 Numero: NP 1

COMPORTAMIENTO DE LAS VARIABLES DURANTE EL TRIMESTRE: Octubre-Diciembre

VARIABLE	UNIDAD DE MEDIDA	OPERACION	META ANUAL	AVANCE TRIMESTRAL				AVANCE ACUMULADO			
				Programado	%	Alcanzado	%	Programado	%	Alcanzado	%
Número de personas atendidas por violación a sus derechos humanos en el año actual	Persona	Sumable	4.00	4.00	100.00	6.00	150.00	4.00	100.00	6.00	150.00
Número de personas atendidas por violación a sus derechos humanos en el año anterior	Persona	Sumable	5.00	5.00	100.00	5.00	100.00	5.00	100.00	5.00	100.00

COMPORTAMIENTO DEL INDICADOR

DESCRIPCION DE LA META ANUAL

Recepcionar, atender y dar seguimiento a las solicitudes presentadas por violación de Derechos Humanos.

META ANUAL	TRIMESTRE: Octubre-Diciembre							
	AVANCE TRIMESTRAL				AVANCE ACUMULADO			
	Programado	Alcanzado	EF%	SEMAFORO	Programado	Alcanzado	EF%	SEMAFORO
-20.00	-20.00	20.00	-100.00	VERDE	-20.00	20.00	-100.00	VERDE

DESCRIPCION DE RESULTADOS Y JUSTIFICACION EN CASO DE VARIACION SUPERIOR A ± 10 % RESPECTO A LO PROGRAMADO

Se superó debido a que la ciudadanía está más informada y concientizada sobre sus derechos humanos, de esta manera, se acerca a la Defensoría Municipal para presentar sus quejas

Se superó con la programación establecida

DEPENDENCIA GENERAL: A02 Derechos Humanos
 DEPENDENCIA AUXILIAR: 102 Derechos Humanos



ELABORÓ

LIC. AVELINO CORONA CONTRERAS

EVALUACION DEL INDICADOR



VO. BO.

LIC. OSCAR FERNANDO GUTIÉRREZ TORRES

MUNICIPIO DE CHALCO

PILAR DE DESARROLLO / EJE TRANSVERSAL: 4 Pilar 4: Seguridad
 TEMA DE DESARROLLO: Derechos Humanos
 PROGRAMA PRESUPUESTARIO: 01020401 Derechos humanos
 PROYECTO PRESUPUESTARIO: 010204010101 Investigación, capacitación, promoción y divulgación de los derechos humanos 010204010102 Protección y defensa de los derechos humanos
 OBJETIVO DEL PROGRAMA PRESUPUESTARIO: Engloba los proyectos orientados a proteger, defender y garantizar los derechos humanos de todas las personas que se encuentren en cada territorio municipal, sin discriminación por condición alguna y fomentar la cultura de los derechos humanos para promover el respeto y la tolerancia entre los individuos en todos los ámbitos de la interrelación social apoyando a las organizaciones sociales que
 DEPENDENCIA GENERAL: A02 Derechos Humanos
 DEPENDENCIA AUXILIAR: 102 Derechos Humanos

ESTRUCTURA DEL INDICADOR

NOMBRE DEL INDICADOR: Porcentaje de capacitaciones en materia de derechos humanos
 FÓRMULA DEL CÁLCULO: (Capacitaciones en materia de derechos humanos proporcionadas/Capacitaciones en materia de derechos humanos programadas)*100
 INTERPRETACIÓN: Acondicionar en materia de Derechos humanos a los servidores públicos, para prevenir o saber actuar en caso de la violación de estos.
 DIMENSIÓN QUE ATIENDE: Eficiencia FRECUENCIA DE MEDICIÓN: Trimestral
 DESCRIPCIÓN DEL FACTOR DE COMPARACIÓN: 2023
 AMBITO GEOGRAFICO: 025
 COBERTURA: Comunidad escolar y publico en general
 LINEA BASE: 22
 Numero: NC 1

COMPORTAMIENTO DE LAS VARIABLES DURANTE EL TRIMESTRE: Octubre-Diciembre

VARIABLE	UNIDAD DE MEDIDA	OPERACION	META ANUAL	AVANCE TRIMESTRAL				AVANCE ACUMULADO			
				Programado	%	Alcanzado	%	Programado	%	Alcanzado	%
Capacitaciones en materia de derechos humanos proporcionadas	Capacitación	Sumable	16.00	3.00	18.75	3.00	100.00	16.00	100.00	16.00	100.00
Capacitaciones en materia de derechos humanos programadas	Capacitación	Sumable	16.00	3.00	18.75	3.00	100.00	16.00	100.00	16.00	100.00

COMPORTAMIENTO DEL INDICADOR

DESCRIPCION DE LA META ANUAL

Capacitar en materia de Derechos Humanos a la población del municipio para conocer más acerca del tema.

META ANUAL	TRIMESTRE: Octubre-Diciembre							
	AVANCE TRIMESTRAL				AVANCE ACUMULADO			
	Programado	Alcanzado	EF%	SEMAFORO	Programado	Alcanzado	EF%	SEMAFORO
100.00	100.00	100.00	100.00	VERDE	100.00	100.00	100.00	VERDE

DESCRIPCIÓN DE RESULTADOS Y JUSTIFICACIÓN EN CASO DE VARIACIÓN SUPERIOR A ± 10 % RESPECTO A LO PROGRAMADO
 Se realizaron las capacitaciones en materia de Derechos Humanos

Se cumplió con la programación establecida

DEPENDENCIA GENERAL: A02 Derechos Humanos
 DEPENDENCIA AUXILIAR: 102 Derechos Humanos



DEFENSORÍA MUNICIPAL DE LOS DERECHOS HUMANOS

ELABORÓ

LIC. AVELINO CORONA CONTRERAS

EVALUACION DEL INDICADOR



DIRECCION DE INNOVACION SUBERNAMENTAL

VO. BO.

LIC. OSCAR FERNANDO GUTIÉRREZ TORRES

PbRm-08b FICHA TECNICA DE SEGUIMIENTO DE INDICADORES 2024 DE GESTIÓN O ESTRATEGICO

TIPO DE FICHA: OSFEM

MUNICIPIO DE CHALCO

PILAR DE DESARROLLO / EJE TRANSVERSAL: 4 Pilar 4: Seguridad
 TEMA DE DESARROLLO: Derechos Humanos
 PROGRAMA PRESUPUESTARIO: 01020401 Derechos humanos
 PROYECTO PRESUPUESTARIO: 010204010101 Investigación, capacitación, promoción y divulgación de los derechos humanos 010204010102 Protección y defensa de los derechos humanos
 OBJETIVO DEL PROGRAMA PRESUPUESTARIO: Engloba los proyectos orientados a proteger, defender y garantizar los derechos humanos de todas las personas que se encuentren en cada territorio municipal, sin discriminación por condición alguna y fomentar la cultura de los derechos humanos para promover el respeto y la tolerancia entre los individuos en todos los ámbitos de la interrelación social apoyando a las organizaciones sociales que
 DEPENDENCIA GENERAL: A02 Derechos Humanos
 DEPENDENCIA AUXILIAR: 102 Derechos Humanos

ESTRUCTURA DEL INDICADOR

NOMBRE DEL INDICADOR: Porcentaje de asesorías jurídicas otorgadas.
 FÓRMULA DEL CÁLCULO: (Número de asesorías otorgadas/Número de asesorías registradas) *100
 INTERPRETACIÓN: Aconsejar de manera profesional en la aplicación de leyes y normas en lo relativo a Derechos Humanos.
 DIMENSIÓN QUE ATIENDE: Eficiencia FRECUENCIA DE MEDICIÓN: Trimestral
 DESCRIPCIÓN DEL FACTOR DE COMPARACIÓN: 2023
 AMBITO GEOGRAFICO: 025
 COBERTURA: Personas vulneradas en sus derechos humanos
 LINEA BASE: 300
 Numero: NC 2

COMPORTAMIENTO DE LAS VARIABLES DURANTE EL TRIMESTRE: Octubre-Diciembre

VARIABLE	UNIDAD DE MEDIDA	OPERACION	META ANUAL	AVANCE TRIMESTRAL				AVANCE ACUMULADO			
				Programado	%	Alcanzado	%	Programado	%	Alcanzado	%
Número de asesorías otorgadas	Asesoría	Sumable	200.00	45.00	22.50	45.00	100.00	200.00	100.00	216.00	108.00
Número de asesorías registradas	Asesoría	Sumable	200.00	45.00	22.50	45.00	100.00	200.00	100.00	216.00	108.00

COMPORTAMIENTO DEL INDICADOR

DESCRIPCION DE LA META ANUAL

Orientar y brindar información a las personas que acudan a la Defensoría Municipal de los Derechos Humanos.

META ANUAL	TRIMESTRE: Octubre-Diciembre							
	AVANCE TRIMESTRAL				AVANCE ACUMULADO			
	Programado	Alcanzado	EF%	SEMAFORO	Programado	Alcanzado	EF%	SEMAFORO
100.00	100.00	100.00	100.00	VERDE	100.00	100.00	100.00	VERDE

DESCRIPCIÓN DE RESULTADOS Y JUSTIFICACIÓN EN CASO DE VARIACIÓN SUPERIOR A ± 10 % RESPECTO A LO PROGRAMADO
 Se cumplió toda vez que se brinda el servicio a la población que asiste a la Defensoría Municipal.

Se cumplió con la programación establecida

DEPENDENCIA GENERAL: A02 Derechos Humanos
 DEPENDENCIA AUXILIAR: 102 Derechos Humanos



DEFENSORÍA
MUNICIPAL DE
LOS DERECHOS
HUMANOS

ELABORÓ

LIC. AVELINO CORONA CONTRERAS

EVALUACION DEL INDICADOR



DIRECCION DE
INNOVACION
GOBIERNO MUNICIPAL

VO. BO.

LIC. OSCAR FERNANDO GUTIÉRREZ TORRES

MUNICIPIO DE CHALCO

PILAR DE DESARROLLO / EJE TRANSVERSAL: 4 Pilar 4: Seguridad
 TEMA DE DESARROLLO: Derechos Humanos
 PROGRAMA PRESUPUESTARIO: 01020401 Derechos humanos
 PROYECTO PRESUPUESTARIO: 010204010101 Investigación, capacitación, promoción y divulgación de los derechos humanos 010204010102 Protección y defensa de los derechos humanos
 OBJETIVO DEL PROGRAMA PRESUPUESTARIO: Engloba los proyectos orientados a proteger, defender y garantizar los derechos humanos de todas las personas que se encuentren en cada territorio municipal, sin discriminación por condición alguna y fomentar la cultura de los derechos humanos para promover el respeto y la tolerancia entre los individuos en todos los ámbitos de la interrelación social apoyando a las organizaciones sociales que i
 DEPENDENCIA GENERAL: A02 Derechos Humanos
 DEPENDENCIA AUXILIAR: 102 Derechos Humanos

ESTRUCTURA DEL INDICADOR

NOMBRE DEL INDICADOR: Porcentaje de seguimiento a casos de presuntas violaciones a los derechos humanos.
 FÓRMULA DEL CÁLCULO: (Casos de presuntas violaciones a los derechos humanos concluidos/Casos de presuntas violaciones a los derechos humanos recibidos)*100
 INTERPRETACIÓN: Casos con una posible violación a sus Derechos Humanos, que se le ha dado continuidad y atención.
 DIMENSIÓN QUE ATIENDE: Eficiencia FRECUENCIA DE MEDICIÓN: Trimestral
 DESCRIPCIÓN DEL FACTOR DE COMPARACIÓN: 2023
 AMBITO GEOGRAFICO: 025
 COBERTURA: Personas vulnerada en sus derechos humanos
 LINEA BASE: 4
 Numero: NC 3

COMPORTAMIENTO DE LAS VARIABLES DURANTE EL TRIMESTRE: Octubre-Diciembre

VARIABLE	UNIDAD DE MEDIDA	OPERACION	META ANUAL	AVANCE TRIMESTRAL				AVANCE ACUMULADO			
				Programado	%	Alcanzado	%	Programado	%	Alcanzado	%
Casos de presuntas violaciones a los derechos humanos concluidos	Caso	Sumable	4.00	1.00	25.00	3.00	300.00	4.00	100.00	6.00	150.00
Casos de presuntas violaciones a los derechos humanos recibidos	Caso	Sumable	4.00	1.00	25.00	3.00	300.00	4.00	100.00	6.00	150.00

COMPORTAMIENTO DEL INDICADOR

DESCRIPCION DE LA META ANUAL

Llevar a cabo el proceso correspondiente ante la presencia de un caso por presuntas violaciones a los Derechos Humanos, para determinar la culpabilidad o inculpabilidad.

META ANUAL	TRIMESTRE: Octubre-Diciembre							
	AVANCE TRIMESTRAL				AVANCE ACUMULADO			
	Programado	Alcanzado	EF%	SEMAFORO	Programado	Alcanzado	EF%	SEMAFORO
100.00	100.00	100.00	100.00	VERDE	100.00	100.00	100.00	VERDE

DESCRIPCIÓN DE RESULTADOS Y JUSTIFICACIÓN EN CASO DE VARIACIÓN SUPERIOR A ± 10 % RESPECTO A LO PROGRAMADO

Se superó debido a que la ciudadanía está más informada y concientizada sobre sus derechos humanos, de esta manera, se acerca a la Defensoría Municipal para presentar sus quejas

Se superó con la programación establecida

DEPENDENCIA GENERAL: A02 Derechos Humanos
 DEPENDENCIA AUXILIAR: 102 Derechos Humanos



DEFENSORÍA
MUNICIPAL DE
LOS DERECHOS
HUMANOS

ELABORÓ

LIC. AVELINO CORONA CONTRERAS

EVALUACION DEL INDICADOR



DIRECCIÓN DE
INNOVACIÓN
GOBIERNO DE
CHALCO
2022-2024

VO. BO.

LIC. OSCAR FERNANDO GUTIÉRREZ TORRES

PbRm-08b FICHA TECNICA DE SEGUIMIENTO DE INDICADORES 2024 DE GESTIÓN O ESTRATEGICO

MUNICIPIO DE CHALCO

TIPO DE FICHA: OSFEM

PILAR DE DESARROLLO / EJE TRANSVERSAL: 4 Pilar 4: Seguridad

TEMA DE DESARROLLO: Derechos Humanos

PROGRAMA PRESUPUESTARIO: 01020401 Derechos humanos

PROYECTO PRESUPUESTARIO: 010204010101 Investigación, capacitación, promoción y divulgación de los derechos humanos 010204010102 Protección y defensa de los derechos humanos

OBJETIVO DEL PROGRAMA PRESUPUESTARIO: Engloba los proyectos orientados a proteger, defender y garantizar los derechos humanos de todas las personas que se encuentren en cada territorio municipal, sin discriminación por condición alguna y fomentar la cultura de los derechos humanos para promover el respeto y la tolerancia entre los individuos en todos los ámbitos de la interrelación social apoyando a las organizaciones sociales que i

DEPENDENCIA GENERAL: A02 Derechos Humanos

DEPENDENCIA AUXILIAR: 102 Derechos Humanos

ESTRUCTURA DEL INDICADOR

NOMBRE DEL INDICADOR: Porcentaje de personas asistentes a las capacitaciones

FÓRMULA DEL CÁLCULO: (Número de personas asistentes a las capacitaciones/Población municipal)*100

INTERPRETACIÓN: Número de personas quienes estuvieron presentes en la formación de conocimiento en materia de Derechos Humanos.

DIMENSIÓN QUE ATIENDE: Eficiencia

FRECUENCIA DE MEDICIÓN: Trimestral

DESCRIPCIÓN DEL FACTOR DE COMPARACIÓN: 2023

AMBITO GEOGRAFICO: 025

COBERTURA: Población en general

LÍNEA BASE: 1,600

Numero: NA 1.1

COMPORTAMIENTO DE LAS VARIABLES DURANTE EL TRIMESTRE: Octubre-Diciembre

VARIABLE	UNIDAD DE MEDIDA	OPERACION	META ANUAL	AVANCE TRIMESTRAL				AVANCE ACUMULADO			
				Programado	%	Alcanzado	%	Programado	%	Alcanzado	%
Número de personas asistentes a las capacitaciones	Persona	Sumable	240.00	40.00	16.67	40.00	100.00	240.00	100.00	241.00	100.42
Población Municipal	Persona	Constante	400,057.00	400,057.00	100.00	400,057.00	100.00	400,057.00	100.00	400,057.00	100.00

COMPORTAMIENTO DEL INDICADOR

DESCRIPCIÓN DE LA META ANUAL

La población municipal asista a las capacitaciones para conocer mas a fondo sus Derechos Humanos.

META ANUAL	TRIMESTRE: Octubre-Diciembre							
	AVANCE TRIMESTRAL				AVANCE ACUMULADO			
	Programado	Alcanzado	EF%	SEMAFORO	Programado	Alcanzado	EF%	SEMAFORO
0.06	0.01	0.01	100.00	VERDE	0.06	0.06	100.00	VERDE

DESCRIPCIÓN DE RESULTADOS Y JUSTIFICACIÓN EN CASO DE VARIACIÓN SUPERIOR A ± 10 % RESPECTO A LO PROGRAMADO
Se cumplió con la programación establecida

Se cumplió con la programación establecida

DEPENDENCIA GENERAL: A02 Derechos Humanos

DEPENDENCIA AUXILIAR: 102 Derechos Humanos



DEFENSORÍA
MUNICIPAL DE
LOS DERECHOS
HUMANOS

ELABORÓ

LIC. AVELINO CORONA CONTRERAS



DIRECCION DE
INNOVACIÓN
GOBIERNO DE
CHALCO
2022-2024
CUBERNAMENTAL

VÓ. BO.

LIC. OSCAR FERNANDO GUTIÉRREZ TORRES

PbRm-08b FICHA TECNICA DE SEGUIMIENTO DE INDICADORES 2024 DE GESTIÓN O ESTRATEGICO

MUNICIPIO DE CHALCO

TIPO DE FICHA: OSFEM

PILAR DE DESARROLLO / EJE TRANSVERSAL: 4 Pilar 4: Seguridad
 TEMA DE DESARROLLO: Derechos Humanos
 PROGRAMA PRESUPUESTARIO: 01020401 Derechos humanos
 PROYECTO PRESUPUESTARIO: 010204010101 Investigación, capacitación, promoción y divulgación de los derechos humanos 010204010102 Protección y defensa de los derechos humanos
 OBJETIVO DEL PROGRAMA PRESUPUESTARIO: Engloba los proyectos orientados a proteger, defender y garantizar los derechos humanos de todas las personas que se encuentren en cada territorio municipal, sin discriminación por condición alguna y fomentar la cultura de los derechos humanos para promover el respeto y la tolerancia entre los individuos en todos los ámbitos de la interrelación social apoyando a las organizaciones sociales que i
 DEPENDENCIA GENERAL: A02 Derechos Humanos
 DEPENDENCIA AUXILIAR: 102 Derechos Humanos

ESTRUCTURA DEL INDICADOR

NOMBRE DEL INDICADOR: Porcentaje de servidores públicos Municipales capacitados.
 FÓRMULA DEL CÁLCULO: (Servidores públicos municipales capacitados en materia de Derechos humanos / Total de Servidores públicos municipales) *100
 INTERPRETACIÓN: Número de servidores públicos que asistieron y cumplieron con éxito la preparación en Derechos Humanos.
 DIMENSIÓN QUE ATIENDE: Eficiencia FRECUENCIA DE MEDICIÓN: Trimestral
 DESCRIPCIÓN DEL FACTOR DE COMPARACIÓN: 2023
 AMBITO GEOGRAFICO: 025
 COBERTURA: Servidores públicos
 LINEA BASE: 1,151
 Numero: NA 1.2

COMPORTAMIENTO DE LAS VARIABLES DURANTE EL TRIMESTRE: Octubre-Diciembre

VARIABLE	UNIDAD DE MEDIDA	OPERACION	META ANUAL	AVANCE TRIMESTRAL				AVANCE ACUMULADO			
				Programado	%	Alcanzado	%	Programado	%	Alcanzado	%
Servidores públicos municipales capacitados en materia de Derechos humanos	Servidor Público	Sumable	500.00	100.00	20.00	100.00	100.00	500.00	100.00	462.00	92.40
Total de Servidores públicos municipales	Servidor Público	Promedio	1,215.00	1,215.00	100.00	1,215.00	100.00	1,215.00	100.00	1,215.00	100.00

COMPORTAMIENTO DEL INDICADOR

DESCRIPCION DE LA METAANUAL

Capacitar en materia de Derechos Humanos a los Servidores Públicos del Gobierno de Chalco para conocer más acerca del tema.

META ANUAL	TRIMESTRE: Octubre-Diciembre							
	AVANCE TRIMESTRAL				AVANCE ACUMULADO			
	Programado	Alcanzado	EF%	SEMAFORO	Programado	Alcanzado	EF%	SEMAFORO
41.15	8.23	8.23	100.00	VERDE	41.15	38.02	92.39	VERDE

DESCRIPCIÓN DE RESULTADOS Y JUSTIFICACIÓN EN CASO DE VARIACIÓN SUPERIOR A ± 10 % RESPECTO A LO PROGRAMADO
 Se cumplió con la programación establecida

Se cumplió con la programación establecida

DEPENDENCIA GENERAL: A02 Derechos Humanos
 DEPENDENCIA AUXILIAR: 102 Derechos Humanos



DEFENSORÍA
MUNICIPAL DE
LOS DERECHOS
HUMANOS

ELABORÓ

LIC. AVELINO CORONA CONTRERAS

EVALUACION DEL INDICADOR



DIRECCION DE
INNOVACION
GUBERNAMENTAL

VO. BO.

LIC. OSCAR FERNANDO GUTIÉRREZ TORRES

PbRm-08b FICHA TECNICA DE SEGUIMIENTO DE INDICADORES 2024 DE GESTIÓN O ESTRATEGICO

TIPO DE FICHA: OSFEM

MUNICIPIO DE CHALCO

PILAR DE DESARROLLO / EJE TRANSVERSAL: 4 Pilar 4: Seguridad
 TEMA DE DESARROLLO: Derechos Humanos
 PROGRAMA PRESUPUESTARIO: 01020401 Derechos humanos
 PROYECTO PRESUPUESTARIO: 010204010101 Investigación, capacitación, promoción y divulgación de los derechos humanos 010204010102 Protección y defensa de los derechos humanos
 OBJETIVO DEL PROGRAMA PRESUPUESTARIO: Engloba los proyectos orientados a proteger, defender y garantizar los derechos humanos de todas las personas que se encuentren en cada territorio municipal, sin discriminación por condición alguna y fomentar la cultura de los derechos humanos para promover el respeto y la tolerancia entre los individuos en todos los ámbitos de la interrelación social apoyando a las organizaciones sociales que i
 DEPENDENCIA GENERAL: A02 Derechos Humanos
 DEPENDENCIA AUXILIAR: 102 Derechos Humanos

ESTRUCTURA DEL INDICADOR

NOMBRE DEL INDICADOR: Porcentaje de campañas de sensibilización e información realizadas
 FÓRMULA DEL CÁLCULO: (Campañas de sensibilización e información realizadas/Campañas de sensibilización e información programadas) *100
 INTERPRETACIÓN: Campañas para influir y dar importancia a el respeto de los Derechos Humanos.
 DIMENSIÓN QUE ATIENDE: Eficiencia FRECUENCIA DE MEDICIÓN: Trimestral
 DESCRIPCIÓN DEL FACTOR DE COMPARACIÓN: 2023
 AMBITO GEOGRAFICO: 025
 COBERTURA: Comunidad escolar
 LINEA BASE: 1
 Numero: NA 1.3

COMPORTAMIENTO DE LAS VARIABLES DURANTE EL TRIMESTRE: Octubre-Diciembre

VARIABLE	UNIDAD DE MEDIDA	OPERACION	META ANUAL	AVANCE TRIMESTRAL				AVANCE ACUMULADO			
				Programado	%	Alcanzado	%	Programado	%	Alcanzado	%
Campañas de sensibilización e información realizadas	Campaña	Sumable	1.00	1.00	100.00	1.00	100.00	1.00	100.00	1.00	100.00
Campañas de sensibilización e información programadas	Campaña	Sumable	1.00	1.00	100.00	1.00	100.00	1.00	100.00	1.00	100.00

COMPORTAMIENTO DEL INDICADOR

DESCRIPCION DE LA META ANUAL

Realizar campañas para difundir información con respecto a Derechos Humanos para sensibilizar a la población respecto a este tema.

META ANUAL	TRIMESTRE: Octubre-Diciembre							
	AVANCE TRIMESTRAL				AVANCE ACUMULADO			
	Programado	Alcanzado	EF%	SEMAFORO	Programado	Alcanzado	EF%	SEMAFORO
100.00	100.00	100.00	100.00	VERDE	100.00	100.00	100.00	VERDE

DESCRIPCIÓN DE RESULTADOS Y JUSTIFICACIÓN EN CASO DE VARIACIÓN SUPERIOR A ± 10 % RESPECTO A LO PROGRAMADO
 Se realizó en San Martín Cuautlalpan en el CETIS 96, el 22 de noviembre de 2024

Se cumplió con la programación establecida

DEPENDENCIA GENERAL: A02 Derechos Humanos
 DEPENDENCIA AUXILIAR: 102 Derechos Humanos



ELABORÓ

LIC. AVELINO CORONA CONTRERAS

EVALUACIÓN DEL INDICADOR



VO. BO.

LIC. OSCAR FERNANDO GUTIÉRREZ TORRES

MUNICIPIO DE CHALCO

TIPO DE FICHA: OSFEM

PILAR DE DESARROLLO / EJE TRANSVERSAL: 4 Pilar 4: Seguridad
 TEMA DE DESARROLLO: Derechos Humanos
 PROGRAMA PRESUPUESTARIO: 01020401 Derechos humanos
 PROYECTO PRESUPUESTARIO: 010204010101 Investigación, capacitación, promoción y divulgación de los derechos humanos 010204010102 Protección y defensa de los derechos humanos
 OBJETIVO DEL PROGRAMA PRESUPUESTARIO: Engloba los proyectos orientados a proteger, defender y garantizar los derechos humanos de todas las personas que se encuentren en cada territorio municipal, sin discriminación por condición alguna y fomentar la cultura de los derechos humanos para promover el respeto y la tolerancia entre los individuos en todos los ámbitos de la interrelación social apoyando a las organizaciones sociales que i
 DEPENDENCIA GENERAL: A02 Derechos Humanos
 DEPENDENCIA AUXILIAR: 102 Derechos Humanos

ESTRUCTURA DEL INDICADOR

NOMBRE DEL INDICADOR: Porcentaje de solicitudes de intervención
 FÓRMULA DEL CÁLCULO: (Solicitudes de intervención solventadas /Solicitudes de intervención presentadas) *100
 INTERPRETACIÓN: Número de solicitudes que buscan recibir una asesoría profesional en derechos humanos solucionadas.
 DIMENSIÓN QUE ATIENDE: Eficiencia FRECUENCIA DE MEDICIÓN: Trimestral
 DESCRIPCIÓN DEL FACTOR DE COMPARACIÓN: 2023
 AMBITO GEOGRAFICO: 025
 COBERTURA: Personas vulneradas en sus derechos humanos
 LINEA BASE: 300
 Numero: NA 2.1

COMPORTAMIENTO DE LAS VARIABLES DURANTE EL TRIMESTRE: Octubre-Diciembre

VARIABLE	UNIDAD DE MEDIDA	OPERACION	META ANUAL	AVANCE TRIMESTRAL				AVANCE ACUMULADO			
				Programado	%	Alcanzado	%	Programado	%	Alcanzado	%
Solicitudes de intervención solventadas	Solicitud	Sumable	204.00	46.00	22.55	48.00	104.35	204.00	100.00	221.00	108.33
Solicitudes de intervención presentadas	Solicitud	Sumable	204.00	46.00	22.55	48.00	104.35	204.00	100.00	221.00	108.33

COMPORTAMIENTO DEL INDICADOR

DESCRIPCION DE LA META ANUAL

Se refiere a las asesoría jurídicas en materia de Derechos Humanos otorgadas y las quejas por presuntas violaciones a los Derechos Humanos.

META ANUAL	TRIMESTRE: Octubre-Diciembre							
	AVANCE TRIMESTRAL				AVANCE ACUMULADO			
	Programado	Alcanzado	EF%	SEMAFORO	Programado	Alcanzado	EF%	SEMAFORO
100.00	100.00	100.00	100.00	VERDE	100.00	100.00	100.00	VERDE

DESCRIPCIÓN DE RESULTADOS Y JUSTIFICACIÓN EN CASO DE VARIACIÓN SUPERIOR A ± 10 % RESPECTO A LO PROGRAMADO

Se superó debido a que la ciudadanía está más informada y concientizada sobre sus derechos humanos, de esta manera, se acerca a la Defensoría Municipal para presentar sus quejas

Se superó con la programación establecida

DEPENDENCIA GENERAL: A02 Derechos Humanos
 DEPENDENCIA AUXILIAR: 102 Derechos Humanos



DEFENSORÍA
MUNICIPAL DE
LOS DERECHOS
HUMANOS

ELABORÓ

LIC. AVELINO CORONA CONTRERAS

EVALUACION DEL INDICADOR



DIRECCION DE
INNOVACION
GUBERNAMENTAL

VO. BO.

LIC. OSCAR FERNANDO GUTIÉRREZ TORRES

PbRm-08b FICHA TECNICA DE SEGUIMIENTO DE INDICADORES 2024 DE GESTIÓN O ESTRATEGICO

MUNICIPIO DE CHALCO

TIPO DE FICHA: OSFEM

PILAR DE DESARROLLO / EJE TRANSVERSAL: 4 Pilar 4: Seguridad
TEMA DE DESARROLLO: Derechos Humanos
PROGRAMA PRESUPUESTARIO: 01020401 Derechos humanos
PROYECTO PRESUPUESTARIO: 010204010101 Investigación, capacitación, promoción y divulgación de los derechos humanos 0102040102 Protección y defensa de los derechos humanos
OBJETIVO DEL PROGRAMA PRESUPUESTARIO: Engloba los proyectos orientados a proteger, defender y garantizar los derechos humanos de todas las personas que se encuentren en cada territorio municipal, sin discriminación por condición alguna y fomentar la cultura de los derechos humanos para promover el respeto y la tolerancia entre los individuos en todos los ámbitos de la interrelación social apoyando a las organizaciones sociales que i
DEPENDENCIA GENERAL: A02 Derechos Humanos
DEPENDENCIA AUXILIAR: 102 Derechos Humanos

ESTRUCTURA DEL INDICADOR

NOMBRE DEL INDICADOR: Porcentaje de cumplimiento de orientaciones caso
FÓRMULA DEL CÁLCULO: (Orientaciones-casos revisados y validados para conclusión/Orientaciones - casos en seguimiento) * 100
INTERPRETACIÓN: Casos de posible violación a los derechos humanos, que han sido resueltos y estan listos para ser finalizados.
DIMENSIÓN QUE ATIENDE: Eficiencia **FRECUENCIA DE MEDICIÓN:** Trimestral
DESCRIPCIÓN DEL FACTOR DE COMPARACIÓN: 2023
AMBITO GEOGRAFICO: 025
COBERTURA: Personas vulneradas en sus derechos humanos
LINEA BASE: 300
Numero: NA 3.1

COMPORTAMIENTO DE LAS VARIABLES DURANTE EL TRIMESTRE: Octubre-Diciembre

VARIABLE	UNIDAD DE MEDIDA	OPERACION	META ANUAL	AVANCE TRIMESTRAL				AVANCE ACUMULADO			
				Programado	%	Alcanzado	%	Programado	%	Alcanzado	%
Orientaciones-casos revisados y validados para conclusión	Orientación	Sumable	204.00	46.00	22.55	48.00	104.35	204.00	100.00	221.00	108.33
Orientaciones - casos en seguimiento	Orientación	Sumable	204.00	46.00	22.55	48.00	104.35	204.00	100.00	221.00	108.33

COMPORTAMIENTO DEL INDICADOR

DESCRIPCION DE LA META ANUAL

Se refiere a las asesoría jurídicas en materia de Derechos Humanos otorgadas y las quejas por presuntas violaciones a los Derechos Humanos.

META ANUAL	TRIMESTRE: Octubre-Diciembre							
	AVANCE TRIMESTRAL				AVANCE ACUMULADO			
	Programado	Alcanzado	EF%	SEMAFORO	Programado	Alcanzado	EF%	SEMAFORO
100.00	100.00	100.00	100.00	VERDE	100.00	100.00	100.00	VERDE

DESCRIPCIÓN DE RESULTADOS Y JUSTIFICACIÓN EN CASO DE VARIACIÓN SUPERIOR A ± 10 % RESPECTO A LO PROGRAMADO

Se superó debido a que la ciudadanía está más informada y concientizada sobre sus derechos humanos, de esta manera, se acerca a la Defensoría Municipal para presentar sus quejas

Se superó con la programación establecida

DEPENDENCIA GENERAL: A02 Derechos Humanos
DEPENDENCIA AUXILIAR: 102 Derechos Humanos



DEFENSORÍA MUNICIPAL DE LOS DERECHOS HUMANOS

ELABORÓ

LIC. AVELINO CORONA CONTRERAS

EVALUACIÓN DEL INDICADOR



DIRECCION DE INNOVACION GUBERNAMENTAL

VO. BO.

LIC. OSCAR FERNANDO GUTIÉRREZ TORRES

PbRm-08b FICHA TECNICA DE SEGUIMIENTO DE INDICADORES 2024 DE GESTIÓN O ESTRATEGICO

MUNICIPIO DE CHALCO

TIPO DE FICHA: OSFEM

PILAR DE DESARROLLO / EJE TRANSVERSAL: II Eje transversal II: Gobierno Moderno, Capaz y Responsable
TEMA DE DESARROLLO: Comunicación y diálogo con la ciudadanía como elemento clave de gobernabilidad.
PROGRAMA PRESUPUESTARIO: 01030101 Conducción de las políticas generales de gobierno
PROYECTO PRESUPUESTARIO: 010301010101 Relaciones públicas 010301010201 Audiencia pública y consulta popular
OBJETIVO DEL PROGRAMA PRESUPUESTARIO: Incluye las acciones que favorezcan el desarrollo de un gobierno democrático que impulse la participación social y ofrezca servicio de calidad en el marco de legalidad y justicia, para elevar las condiciones de vida de la población.
DEPENDENCIA GENERAL: A00 PRESIDENCIA
DEPENDENCIA AUXILIAR: 100 Secretaría Particular,A00 PRESIDENCIA

ESTRUCTURA DEL INDICADOR

NOMBRE DEL INDICADOR: Tasa de variación en la ejecución de mecanismos e instrumentos de participación social.
FÓRMULA DEL CÁLCULO: ((Mecanismos e instrumentos de participación social realizados para la conformación de Políticas Públicas Municipales en el año actual/Mecanismos e instrumentos de participación social realizados para la conformación de Políticas Públicas Municipales en el año anterior)-1)*100
INTERPRETACIÓN: Dispositivos utilizados para constituir un canal entre la ciudadanía y el gobierno municipal, que propicie la participación en la gestación de una política pública.
DIMENSIÓN QUE ATIENDE: Eficiencia **FRECUENCIA DE MEDICIÓN:** Anual
DESCRIPCIÓN DEL FACTOR DE COMPARACIÓN: 2023
AMBITO GEOGRAFICO: 025
COBERTURA: Población de Chalco
LINEA BASE: 5
 Numero: NF 1

COMPORTAMIENTO DE LAS VARIABLES DURANTE EL TRIMESTRE: Octubre-Diciembre

VARIABLE	UNIDAD DE MEDIDA	OPERACION	META ANUAL	AVANCE TRIMESTRAL				AVANCE ACUMULADO			
				Programado	%	Alcanzado	%	Programado	%	Alcanzado	%
Mecanismos e instrumentos de participación social realizados para la conformación de Políticas Públicas Municipales en el año actual	Mecanismo	Sumable	5.00	5.00	100.00	5.00	100.00	5.00	100.00	5.00	100.00
Mecanismos e instrumentos de participación social realizados para la conformación de Políticas Públicas Municipales en el año anterior	Mecanismo	Sumable	5.00	5.00	100.00	5.00	100.00	5.00	100.00	5.00	100.00

COMPORTAMIENTO DEL INDICADOR

DESCRIPCION DE LA META ANUAL

Se refiere a la recepción de solicitudes, la atención ciudadana, sesiones de coplademun, reuniones con organizaciones y reuniones vecinales.

META ANUAL	TRIMESTRE: Octubre-Diciembre							
	AVANCE TRIMESTRAL				AVANCE ACUMULADO			
	Programado	Alcanzado	EF%	SEMAFORO	Programado	Alcanzado	EF%	SEMAFORO
0.00	0.00	0.00	0.00	VERDE	0.00	0.00	0.00	VERDE

DESCRIPCIÓN DE RESULTADOS Y JUSTIFICACIÓN EN CASO DE VARIACIÓN SUPERIOR A ± 10 % RESPECTO A LO PROGRAMADO

Se logró debido a la recepción de solicitudes, la atención ciudadana, sesiones de coplademun, reuniones con organizaciones y reuniones vecinales, durante el ejercicio fiscal 2024

Se cumplió con la programación establecida

DEPENDENCIA GENERAL: A00 PRESIDENCIA
DEPENDENCIA AUXILIAR: 100 Secretaría Particular,A00 PRESIDENCIA



ELABORÓ
GOBIERNO DE CHALCO
2022-2024

C. JOSÉ MIGUEL GUTIÉRREZ MORALES

EVALUACION DEL INDICADOR



DIRECCIÓN DE INNOVACIÓN GUBERNAMENTAL
GOBIERNO DE CHALCO
2022-2024
VO. BO.

LIC. OSCAR FERNANDO GUTIÉRREZ TORRES

PbRm-08b FICHA TECNICA DE SEGUIMIENTO DE INDICADORES 2024 DE GESTIÓN O ESTRATEGICO

MUNICIPIO DE CHALCO

TIPO DE FICHA: OSFEM

PILAR DE DESARROLLO / EJE TRANSVERSAL: II Eje transversal II: Gobierno Moderno, Capaz y Responsable
 TEMA DE DESARROLLO: Comunicación y diálogo con la ciudadanía como elemento clave de gobernabilidad.
 PROGRAMA PRESUPUESTARIO: 01030101 Conducción de las políticas generales de gobierno
 PROYECTO PRESUPUESTARIO: 0103010101 Relaciones públicas 01030101021 Audiencia pública y consulta popular
 OBJETIVO DEL PROGRAMA PRESUPUESTARIO: Incluye las acciones que favorezcan el desarrollo de un gobierno democrático que impulse la participación social y ofrezca servicio de calidad en el marco de legalidad y justicia, para elevar las condiciones de vida de la población.
 DEPENDENCIA GENERAL: A00 PRESIDENCIA
 DEPENDENCIA AUXILIAR: 100 Secretaría Particular,A00 PRESIDENCIA

ESTRUCTURA DEL INDICADOR

NOMBRE DEL INDICADOR: Tasa de variación en la participación ciudadana registrada en los mecanismos e instrumentos de participación social
 FÓRMULA DEL CÁLCULO: $((Participación\ ciudadana\ registrada\ en\ los\ mecanismos\ e\ instrumentos\ de\ participación\ social\ para\ la\ conformación\ de\ políticas\ públicas\ municipales\ en\ el\ año\ actual / Participación\ ciudadana\ registrada\ en\ los\ mecanismos\ e\ instrumentos\ de\ participación\ social\ para\ la\ conformación\ de\ políticas\ públicas\ municipales\ en\ el\ año\ anterior) - 1) * 100$
 INTERPRETACIÓN: Comparación del número de ciudadanos que conformaron el proceso de gestión e implementación de políticas públicas en el año actual, con el anterior.
 DIMENSIÓN QUE ATIENDE: Eficiencia FRECUENCIA DE MEDICIÓN: Anual
 DESCRIPCIÓN DEL FACTOR DE COMPARACIÓN: 2023
 AMBITO GEOGRAFICO: 025
 COBERTURA: Población de Chalco
 LINEA BASE: 5,490
 Numero: NP 1

COMPORTAMIENTO DE LAS VARIABLES DURANTE EL TRIMESTRE: Octubre-Diciembre

VARIABLE	UNIDAD DE MEDIDA	OPERACION	META ANUAL	AVANCE TRIMESTRAL				AVANCE ACUMULADO			
				Programado	%	Alcanzado	%	Programado	%	Alcanzado	%
Participación ciudadana registrada en los mecanismos e instrumentos de participación social para la conformación de políticas públicas municipales en el año actual	Ciudadano (a)	Sumable	4,900.00	4,900.00	100.00	5,035.00	102.76	4,900.00	100.00	5,035.00	102.76
Participación ciudadana registrada en los mecanismos e instrumentos de participación social para la conformación de políticas públicas municipales en el año anterior	Ciudadano (a)	Sumable	5,490.00	5,490.00	100.00	5,490.00	100.00	5,490.00	100.00	5,490.00	100.00

COMPORTAMIENTO DEL INDICADOR

DESCRIPCION DE LA META ANUAL

Se refiere a las personas que registraron sus demandas ciudadanas (solicitudes) y a la atención ciudadana recibida en la oficina de la Presidencia Municipal.

META ANUAL	TRIMESTRE: Octubre-Diciembre							
	AVANCE TRIMESTRAL				AVANCE ACUMULADO			
	Programado	Alcanzado	EF%	SEMAFORO	Programado	Alcanzado	EF%	SEMAFORO
-10.75	-10.75	-8.29	77.12	VERDE	-10.75	-8.29	77.12	VERDE

DESCRIPCIÓN DE RESULTADOS Y JUSTIFICACIÓN EN CASO DE VARIACIÓN SUPERIOR A ± 10 % RESPECTO A LO PROGRAMADO

Se registraron menos demandas ciudadanas de manera oficial respecto al año anterior, ya que en los recorridos del Presidente le hacían llegar sus solicitudes de manera personal

EVALUACION DEL INDICADOR

Se cumple por que se encuentra en el rango de +-10% de cumplimiento

DEPENDENCIA GENERAL: A00 PRESIDENCIA
 DEPENDENCIA AUXILIAR: 100 Secretaria Particular,A00 PRESIDENCIA



GOBIERNO DE
CHALCO
2022-2024
PRESIDENCIA
MUNICIPAL
ELABORÓ

C. JOSÉ MIGUEL GUTIÉRREZ MORALES



GOBIERNO DE
CHALCO
2022-2024
DIRECCIÓN DE
INNOVACIÓN
GOBIERNAMENTAL
VO. BO.

LIC. OSCAR FERNANDO GUTIÉRREZ TORRES

MUNICIPIO DE CHALCO

TIPO DE FICHA: OSFEM

PILAR DE DESARROLLO / EJE TRANSVERSAL: II Eje transversal II: Gobierno Moderno, Capaz y Responsable
 TEMA DE DESARROLLO: Comunicación y diálogo con la ciudadanía como elemento clave de gobernabilidad.
 PROGRAMA PRESUPUESTARIO: 01030101 Conducción de las políticas generales de gobierno
 PROYECTO PRESUPUESTARIO: 010301010101 Relaciones públicas 010301010201 Audiencia pública y consulta popular
 OBJETIVO DEL PROGRAMA PRESUPUESTARIO: Incluye las acciones que favorezcan el desarrollo de un gobierno democrático que impulse la participación social y ofrezca servicio de calidad en el marco de legalidad y justicia, para elevar las condiciones de vida de la población.
 DEPENDENCIA GENERAL: A00 PRESIDENCIA
 DEPENDENCIA AUXILIAR: 100 Secretaría Particular,A00 PRESIDENCIA

ESTRUCTURA DEL INDICADOR

NOMBRE DEL INDICADOR: Porcentaje de demandas ciudadanas para la construcción de las políticas públicas municipales atendidas.
 FÓRMULA DEL CÁLCULO: (Demandas ciudadanas para la construcción de las políticas públicas municipales atendidas/Demandas ciudadanas para la construcción de políticas públicas municipales registradas)*100
 INTERPRETACIÓN: Atención e implementación de políticas públicas municipales atendidas de petición ciudadana.
 DIMENSIÓN QUE ATIENDE: Eficiencia FRECUENCIA DE MEDICIÓN: Semestral
 DESCRIPCIÓN DEL FACTOR DE COMPARACIÓN: 2023
 AMBITO GEOGRAFICO: 025
 COBERTURA: Población Municipal
 LINEA BASE: 4,369
 Numero: NC 1

COMPORTAMIENTO DE LAS VARIABLES DURANTE EL TRIMESTRE: Octubre-Diciembre

VARIABLE	UNIDAD DE MEDIDA	OPERACION	META ANUAL	AVANCE TRIMESTRAL				AVANCE ACUMULADO			
				Programado	%	Alcanzado	%	Programado	%	Alcanzado	%
Demandas ciudadanas para la construcción de las políticas públicas municipales atendidas	Demanda	Sumable	3,800.00	1,500.00	39.47	1,567.00	104.47	3,800.00	100.00	3,412.00	89.79
Demandas ciudadanas para la construcción de políticas públicas municipales registradas	Demanda	Sumable	3,800.00	1,500.00	39.47	1,567.00	104.47	3,800.00	100.00	3,412.00	89.79

COMPORTAMIENTO DEL INDICADOR

DESCRIPCION DE LA META ANUAL

Se refiere a las demandas ciudadanas recibidas en la oficina de la Presidencia Municipal a través de solicitudes.

META ANUAL	TRIMESTRE: Octubre-Diciembre							
	AVANCE TRIMESTRAL				AVANCE ACUMULADO			
	Programado	Alcanzado	EF%	SEMAFORO	Programado	Alcanzado	EF%	SEMAFORO
100.00	100.00	100.00	100.00	VERDE	100.00	100.00	100.00	VERDE

DESCRIPCIÓN DE RESULTADOS Y JUSTIFICACIÓN EN CASO DE VARIACIÓN SUPERIOR A ± 10 % RESPECTO A LO PROGRAMADO
 Se superó debido a que la ciudadanía acudió de manera más constante a la Presidencia Municipal a ingresar sus solicitudes

Se superó con la programación establecida

DEPENDENCIA GENERAL: A00 PRESIDENCIA
 DEPENDENCIA AUXILIAR: 100 Secretaría Particular,A00 PRESIDENCIA



ELABORO

C. JOSÉ MIGUEL GUTIÉRREZ MORALES

EVALUACION DEL INDICADOR



VO. BO

LIC. OSCAR FERNANDO GUTIÉRREZ TORRES

MUNICIPIO DE CHALCO

PILAR DE DESARROLLO / EJE TRANSVERSAL: II Eje transversal II: Gobierno Moderno, Capaz y Responsable
 TEMA DE DESARROLLO: Comunicación y diálogo con la ciudadanía como elemento clave de gobernabilidad.
 PROGRAMA PRESUPUESTARIO: 01030101 Conducción de las políticas generales de gobierno
 PROYECTO PRESUPUESTARIO: 010301010101 Relaciones públicas 010301010201 Audiencia pública y consulta popular
 OBJETIVO DEL PROGRAMA PRESUPUESTARIO: Incluye las acciones que favorezcan el desarrollo de un gobierno democrático que impulse la participación social y ofrezca servicio de calidad en el marco de legalidad y justicia, para elevar las condiciones de vida de la población.
 DEPENDENCIA GENERAL: A00 PRESIDENCIA
 DEPENDENCIA AUXILIAR: 100 Secretaría Particular,A00 PRESIDENCIA

ESTRUCTURA DEL INDICADOR

NOMBRE DEL INDICADOR: Porcentaje de políticas públicas municipales realizadas.
 FÓRMULA DEL CÁLCULO: (Políticas públicas municipales realizadas/Políticas públicas municipales programadas)*100
 INTERPRETACIÓN: Políticas públicas municipales que se realizaron.
 DIMENSIÓN QUE ATIENDE: Eficiencia FRECUENCIA DE MEDICIÓN: Semestral
 DESCRIPCIÓN DEL FACTOR DE COMPARACIÓN: 2023
 AMBITO GEOGRAFICO: 025
 COBERTURA: Población Municipal
 LINEA BASE: 11.50
 Numero: NC 2

COMPORTAMIENTO DE LAS VARIABLES DURANTE EL TRIMESTRE: Octubre-Diciembre

VARIABLE	UNIDAD DE MEDIDA	OPERACION	META ANUAL	AVANCE TRIMESTRAL				AVANCE ACUMULADO			
				Programado	%	Alcanzado	%	Programado	%	Alcanzado	%
Políticas públicas municipales realizadas	Política	Promedio	15.00	15.00	100.00	15.00	100.00	15.00	100.00	15.00	100.00
Políticas públicas municipales programadas	Política	Promedio	15.00	15.00	100.00	15.00	100.00	15.00	100.00	15.00	100.00

COMPORTAMIENTO DEL INDICADOR

DESCRIPCION DE LA META ANUAL

Se refiere a las políticas públicas de Obras, D. Económico, D.Urbano, Ecología, Seg. Publica, Bienestar, Educación, Cultura, Comercio, Serv. Púb., Prot. Civil, Mujer, D. Humanos, Indig. y Regulatoria.

META ANUAL	TRIMESTRE: Octubre-Diciembre							
	AVANCE TRIMESTRAL				AVANCE ACUMULADO			
	Programado	Alcanzado	EF%	SEMAFORO	Programado	Alcanzado	EF%	SEMAFORO
100.00	100.00	100.00	100.00	VERDE	100.00	100.00	100.00	VERDE

DESCRIPCIÓN DE RESULTADOS Y JUSTIFICACIÓN EN CASO DE VARIACIÓN SUPERIOR A ± 10 % RESPECTO A LO PROGRAMADO

Se refiere a las políticas públicas de Obras, D. Económico, D.Urbano, Ecología, Seg. Publica, Bienestar, Educación, Cultura, Comercio, Serv. Púb., Prot. Civil, Mujer, D. Humanos, Indig. y Regulatoria.

EVALUACION DEL INDICADOR

Se cumplió con la programación establecida

DEPENDENCIA GENERAL: A00 PRESIDENCIA
 DEPENDENCIA AUXILIAR: 100 Secretaría Particular,A00 PRESIDENCIA



GOBIERNO DE
CHALCO
2022-2024
PRESIDENCIA
MUNICIPAL
ELABORÓ

C. JOSÉ MIGUEL GUTIÉRREZ MORALES



GOBIERNO DE
CHALCO
2022-2024
DIRECCION DE
INNOVACION
GUBERNAMENTAL
VO. BO.

LIC. OSCAR FERNANDO GUTIÉRREZ TORRES

PbRm-08b FICHA TECNICA DE SEGUIMIENTO DE INDICADORES 2024 DE GESTIÓN O ESTRATEGICO

MUNICIPIO DE CHALCO

TIPO DE FICHA: OSFEM

PILAR DE DESARROLLO / EJE TRANSVERSAL: II Eje transversal II: Gobierno Moderno, Capaz y Responsable
 TEMA DE DESARROLLO: Comunicación y diálogo con la ciudadanía como elemento clave de gobernabilidad.
 PROGRAMA PRESUPUESTARIO: 01030101 Conducción de las políticas generales de gobierno
 PROYECTO PRESUPUESTARIO: 010301010101 Relaciones públicas 010301010201 Audiencia pública y consulta popular
 OBJETIVO DEL PROGRAMA PRESUPUESTARIO: Incluye las acciones que favorezcan el desarrollo de un gobierno democrático que impulse la participación social y ofrezca servicio de calidad en el marco de legalidad y justicia, para elevar las condiciones de vida de la población.
 DEPENDENCIA GENERAL: A00 PRESIDENCIA
 DEPENDENCIA AUXILIAR: 100 Secretaría Particular,A00 PRESIDENCIA

ESTRUCTURA DEL INDICADOR

NOMBRE DEL INDICADOR: Porcentaje de actualización de las políticas públicas municipales.
 FÓRMULA DEL CÁLCULO: (Políticas públicas municipales actualizadas / Total de políticas públicas municipales) *100
 INTERPRETACIÓN: Políticas públicas municipales que se renovaron o innovaron.
 DIMENSIÓN QUE ATIENDE: Eficiencia FRECUENCIA DE MEDICIÓN: Trimestral
 DESCRIPCIÓN DEL FACTOR DE COMPARACIÓN: 2023
 AMBITO GEOGRAFICO: 025
 COBERTURA: Población y Municipio de Chalco
 LINEA BASE: 60
 Numero: NA 1.1

COMPORTAMIENTO DE LAS VARIABLES DURANTE EL TRIMESTRE: Octubre-Diciembre

VARIABLE	UNIDAD DE MEDIDA	OPERACION	META ANUAL	AVANCE TRIMESTRAL				AVANCE ACUMULADO			
				Programado	%	Alcanzado	%	Programado	%	Alcanzado	%
Políticas públicas municipales actualizadas	Política	Promedio	15.00	15.00	100.00	15.00	100.00	15.00	100.00	15.00	100.00
Total de políticas públicas municipales	Política	Promedio	15.00	15.00	100.00	15.00	100.00	15.00	100.00	15.00	100.00

COMPORTAMIENTO DEL INDICADOR

DESCRIPCION DE LA META ANUAL

Se refiere a las políticas públicas de Obras, D. Económico, D.Urbano, Ecología, Seg. Publica, Bienestar, Educación, Cultura, Comercio, Serv. Púb., Prot. Civil, Mujer, D. Humanos, Indig. y Regulatoría.

META ANUAL	TRIMESTRE: Octubre-Diciembre							
	AVANCE TRIMESTRAL				AVANCE ACUMULADO			
	Programado	Alcanzado	EF%	SEMAFORO	Programado	Alcanzado	EF%	SEMAFORO
100.00	100.00	100.00	100.00	VERDE	100.00	100.00	100.00	VERDE

DESCRIPCION DE RESULTADOS Y JUSTIFICACION EN CASO DE VARIACION SUPERIOR A ± 10 % RESPECTO A LO PROGRAMADO

Se refiere a las políticas públicas de Obras, D. Económico, D.Urbano, Ecología, Seg. Publica, Bienestar, Educación, Cultura, Comercio, Serv. Púb., Prot. Civil, Mujer, D. Humanos, Indig. y Regulatoría.

EVALUACION DEL INDICADOR

Se cumplió con la programación establecida

DEPENDENCIA GENERAL: A00 PRESIDENCIA
 DEPENDENCIA AUXILIAR: 100 Secretaría Particular,A00 PRESIDENCIA



GOBIERNO DE
CHALCO
2022-2024
PRESIDENCIA
MUNICIPAL
ELABORO

C. JOSÉ MIGUEL GUTIÉRREZ MORALES



GOBIERNO DE
CHALCO
2022-2024
DIRECCION DE
INNOVACION
GUBERNAMENTAL
VO. BO.

LIC. OSCAR FERNANDO GUTIÉRREZ TORRES

PbRm-08b FICHA TECNICA DE SEGUIMIENTO DE INDICADORES 2024 DE GESTIÓN O ESTRATEGICO

TIPO DE FICHA: OSFEM

MUNICIPIO DE CHALCO

PILAR DE DESARROLLO / EJE TRANSVERSAL: II Eje transversal II: Gobierno Moderno, Capaz y Responsable
TEMA DE DESARROLLO: Comunicación y diálogo con la ciudadanía como elemento clave de gobernabilidad.
PROGRAMA PRESUPUESTARIO: 01030101 Conducción de las políticas generales de gobierno
PROYECTO PRESUPUESTARIO: 010301010101 Relaciones públicas 010301010201 Audiencia pública y consulta popular
OBJETIVO DEL PROGRAMA PRESUPUESTARIO: Incluye las acciones que favorezcan el desarrollo de un gobierno democrático que impulse la participación social y ofrezca servicio de calidad en el marco de legalidad y justicia, para elevar las condiciones de vida de la población.
DEPENDENCIA GENERAL: A00 PRESIDENCIA
DEPENDENCIA AUXILIAR: 100 Secretaría Particular,A00 PRESIDENCIA

ESTRUCTURA DEL INDICADOR

NOMBRE DEL INDICADOR: Porcentaje de reuniones con organizaciones civiles o sociales realizadas.
FÓRMULA DEL CÁLCULO: (Reuniones con organizaciones civiles o sociales registradas realizadas/Reuniones con organizaciones civiles o sociales registradas programadas) *100
INTERPRETACIÓN: Conteo y recolección de datos de las organizaciones civiles y sociales participantes en la conformación de políticas públicas.
DIMENSIÓN QUE ATIENDE: Eficiencia **FRECUENCIA DE MEDICIÓN:** Trimestral
DESCRIPCIÓN DEL FACTOR DE COMPARACIÓN: 2023
AMBITO GEOGRAFICO: 025
COBERTURA: Población Municipal
LINEA BASE: 130
Numero: NA 1.2

COMPORTAMIENTO DE LAS VARIABLES DURANTE EL TRIMESTRE: Octubre-Diciembre

VARIABLE	UNIDAD DE MEDIDA	OPERACION	META ANUAL	AVANCE TRIMESTRAL				AVANCE ACUMULADO			
				Programado	%	Alcanzado	%	Programado	%	Alcanzado	%
Reuniones con organizaciones civiles o sociales registradas realizadas	Reunión	Sumable	100.00	20.00	20.00	45.00	225.00	100.00	100.00	265.00	265.00
Reuniones con organizaciones civiles o sociales registradas programadas	Reunión	Sumable	100.00	20.00	20.00	20.00	100.00	100.00	100.00	100.00	100.00

COMPORTAMIENTO DEL INDICADOR

DESCRIPCION DE LA META ANUAL

Se refiere a las reuniones que tiene el Presidente Municipal con la ciudadanía.

META ANUAL	TRIMESTRE: Octubre-Diciembre							
	AVANCE TRIMESTRAL				AVANCE ACUMULADO			
	Programado	Alcanzado	EF%	SEMAFORO	Programado	Alcanzado	EF%	SEMAFORO
100.00	100.00	225.00	225.00	VERDE	100.00	265.00	265.00	VERDE

DESCRIPCIÓN DE RESULTADOS Y JUSTIFICACIÓN EN CASO DE VARIACIÓN SUPERIOR A ± 10 % RESPECTO A LO PROGRAMADO
 Se superó debido a que el Presidente Municipal acudio a las entregas de obras públicas

Se superó con la programación establecida

DEPENDENCIA GENERAL: A00 PRESIDENCIA
DEPENDENCIA AUXILIAR: 100 Secretaría Particular,A00 PRESIDENCIA



ELABORÓ

C. JOSÉ MIGUEL GUTIÉRREZ MORALES

EVALUACION DEL INDICADOR



Y.D. BO.

LIC. OSCAR FERNANDO GUTIÉRREZ TORRES

PbRm-08b FICHA TECNICA DE SEGUIMIENTO DE INDICADORES 2024 DE GESTIÓN O ESTRATEGICO

MUNICIPIO DE CHALCO

TIPO DE FICHA: OSFEM

PILAR DE DESARROLLO / EJE TRANSVERSAL: II Eje transversal II: Gobierno Moderno, Capaz y Responsable
TEMA DE DESARROLLO: Comunicación y diálogo con la ciudadanía como elemento clave de gobernabilidad.
PROGRAMA PRESUPUESTARIO: **01030101 Conducción de las políticas generales de gobierno**
PROYECTO PRESUPUESTARIO: 010301010101 Relaciones públicas 010301010201 Audiencia pública y consulta popular
OBJETIVO DEL PROGRAMA PRESUPUESTARIO: Incluye las acciones que favorezcan el desarrollo de un gobierno democrático que impulse la participación social y ofrezca servicio de calidad en el marco de legalidad y justicia, para elevar las condiciones de vida de la población.
DEPENDENCIA GENERAL: A00 PRESIDENCIA
DEPENDENCIA AUXILIAR: 100 Secretaría Particular,A00 PRESIDENCIA

ESTRUCTURA DEL INDICADOR

NOMBRE DEL INDICADOR: Porcentaje de propuestas ciudadanas incorporadas a las políticas públicas.
FÓRMULA DEL CÁLCULO: (Propuestas ciudadanas incorporadas a las políticas públicas municipales/Propuestas ciudadanas recibidas a las políticas públicas municipales)*100
INTERPRETACIÓN: Número de proposiciones presentadas por ciudadanos en la hechura de políticas públicas que fueron consideradas en las mismas.
DIMENSIÓN QUE ATIENDE: Eficiencia **FRECUENCIA DE MEDICIÓN:** Trimestral
DESCRIPCIÓN DEL FACTOR DE COMPARACIÓN: 2023
AMBITO GEOGRAFICO: 025
COBERTURA: Población de Chalco
LINEA BASE: 4,369
Numero: NA 1.3

COMPORTAMIENTO DE LAS VARIABLES DURANTE EL TRIMESTRE: Octubre-Diciembre

VARIABLE	UNIDAD DE MEDIDA	OPERACION	META ANUAL	AVANCE TRIMESTRAL				AVANCE ACUMULADO			
				Programado	%	Alcanzado	%	Programado	%	Alcanzado	%
Propuestas ciudadanas incorporadas a las políticas públicas municipales	Propuesta	Sumable	3,800.00	500.00	13.16	624.00	124.80	3,800.00	100.00	3,412.00	89.79
Propuestas ciudadanas recibidas a las políticas públicas municipales	Propuesta	Sumable	3,800.00	500.00	13.16	624.00	124.80	3,800.00	100.00	3,412.00	89.79

COMPORTAMIENTO DEL INDICADOR

DESCRIPCION DE LA META ANUAL

Se refiere a las solicitudes ciudadanas ingresadas a la oficina de la Presidencia Municipal.

META ANUAL	TRIMESTRE: Octubre-Diciembre							
	AVANCE TRIMESTRAL				AVANCE ACUMULADO			
	Programado	Alcanzado	EF%	SEMAFORO	Programado	Alcanzado	EF%	SEMAFORO
100.00	100.00	100.00	100.00	VERDE	100.00	100.00	100.00	VERDE

DESCRIPCIÓN DE RESULTADOS Y JUSTIFICACIÓN EN CASO DE VARIACIÓN SUPERIOR A ± 10 % RESPECTO A LO PROGRAMADO
 Se superó debido a la participación de la ciudadanía para acudir a la Presidencia Municipal a ingresar su solicitud

Se superó con la programación establecida

DEPENDENCIA GENERAL: A00 PRESIDENCIA
DEPENDENCIA AUXILIAR: 100 Secretaría Particular,A00 PRESIDENCIA



ELABORÓ

C. JOSÉ MIGUEL GUTIÉRREZ MORALES

EVALUACIÓN DEL INDICADOR



DIRECCIÓN DE INNOVACIÓN GUBERNAMENTAL

LIC. OSCAR FERNANDO GUTIÉRREZ TORRES

MUNICIPIO DE CHALCO

PILAR DE DESARROLLO / EJE TRANSVERSAL: II Eje transversal II: Gobierno Moderno, Capaz y Responsable
 TEMA DE DESARROLLO: Comunicación y diálogo con la ciudadanía como elemento clave de gobernabilidad.
 PROGRAMA PRESUPUESTARIO: 01030101 Conducción de las políticas generales de gobierno
 PROYECTO PRESUPUESTARIO: 010301010101 Relaciones públicas 010301010201 Audiencia pública y consulta popular
 OBJETIVO DEL PROGRAMA PRESUPUESTARIO: Incluye las acciones que favorezcan el desarrollo de un gobierno democrático que impulse la participación social y ofrezca servicio de calidad en el marco de legalidad y justicia, para elevar las condiciones de vida de la población.
 DEPENDENCIA GENERAL: A00 PRESIDENCIA
 DEPENDENCIA AUXILIAR: 100 Secretaría Particular,A00 PRESIDENCIA

ESTRUCTURA DEL INDICADOR

NOMBRE DEL INDICADOR: Porcentaje de reuniones institucionales realizadas con los COPACI's y autoridades auxiliares para desarrollar las políticas públicas municipales.
 FÓRMULA DEL CÁLCULO: (Reuniones institucionales con los COPACI's y autoridades auxiliares para desarrollar las políticas públicas municipales realizadas/Reuniones institucionales con los COPACI's y autoridades auxiliares para desarrollar las políticas públicas municipales programadas)*100
 INTERPRETACIÓN: Número de reuniones entre representantes de la ciudadanía y las autoridades para elaborar las políticas públicas municipales.
 DIMENSIÓN QUE ATIENDE: Eficiencia FRECUENCIA DE MEDICIÓN: Trimestral
 DESCRIPCIÓN DEL FACTOR DE COMPARACIÓN: 2023
 AMBITO GEOGRAFICO: 025
 COBERTURA: Autoridades Auxiliares
 LINEA BASE: 9
 Numero: NA 2,1

COMPORTAMIENTO DE LAS VARIABLES DURANTE EL TRIMESTRE: Octubre-Diciembre

VARIABLE	UNIDAD DE MEDIDA	OPERACION	META ANUAL	AVANCE TRIMESTRAL				AVANCE ACUMULADO			
				Programado	%	Alcanzado	%	Programado	%	Alcanzado	%
Reuniones institucionales con los COPACI's y autoridades auxiliares para desarrollar las políticas públicas municipales realizadas	Reunión	Sumable	6.00	2.00	33.33	3.00	150.00	6.00	100.00	8.00	133.33
Reuniones institucionales con los COPACI's y autoridades auxiliares para desarrollar las políticas públicas municipales programadas	Reunión	Sumable	6.00	2.00	33.33	2.00	100.00	6.00	100.00	6.00	100.00

COMPORTAMIENTO DEL INDICADOR

DESCRIPCION DE LA META ANUAL

Se refiere a las reuniones que tiene el Presidente Municipal con las autoridades auxiliares en la entrega de obras o atención de demandas.

META ANUAL	TRIMESTRE: Octubre-Diciembre							
	AVANCE TRIMESTRAL				AVANCE ACUMULADO			
	Programado	Alcanzado	EF%	SEMAFORO	Programado	Alcanzado	EF%	SEMAFORO
100.00	100.00	150.00	150.00	VERDE	100.00	133.33	133.33	VERDE

DESCRIPCIÓN DE RESULTADOS Y JUSTIFICACIÓN EN CASO DE VARIACIÓN SUPERIOR A ± 10 % RESPECTO A LO PROGRAMADO
 Se cumplió con la programación establecida

EVALUACION DEL INDICADOR

Se cumplió con la programación establecida

DEPENDENCIA GENERAL:
 DEPENDENCIA AUXILIAR:

A00 PRESIDENCIA
 100 Secretaría Particular,A00 PRESIDENCIA

 PRESIDENCIA MUNICIPAL
 GOBIERNO DE CHALCO 2022-2024
 ELABORÓ

C. JOSÉ MIGUEL GUTIÉRREZ MORALES


 DIRECCIÓN DE INNOVACIÓN GUBERNAMENTAL
 GOBIERNO DE CHALCO 2022-2024
 Lic. BO.

LIC. OSCAR FERNANDO GUTIÉRREZ TORRES

PbRm-08b FICHA TECNICA DE SEGUIMIENTO DE INDICADORES 2024 DE GESTIÓN O ESTRATEGICO

MUNICIPIO DE CHALCO

TIPO DE FICHA: OSFEM

PILAR DE DESARROLLO / EJE TRANSVERSAL: II Eje transversal II: Gobierno Moderno, Capaz y Responsable
 TEMA DE DESARROLLO: Comunicación y diálogo con la ciudadanía como elemento clave de gobernabilidad.
 PROGRAMA PRESUPUESTARIO: 01030201 Democracia y pluralidad política
 PROYECTO PRESUPUESTARIO: 010302010103 Capacitación para el desarrollo de la cultura política
 OBJETIVO DEL PROGRAMA PRESUPUESTARIO: Incorpora las acciones orientadas a la realización de acciones de apoyo al estado democrático con la participación ciudadana y la consolidación del estado de derecho y la justicia social, propiciando una cultura política y fortaleciendo sistema de partidos.
 DEPENDENCIA GENERAL: J00 GOBIERNO MUNICIPAL
 DEPENDENCIA AUXILIAR: 144 Gobernación

ESTRUCTURA DEL INDICADOR

NOMBRE DEL INDICADOR: Tasa de variación en las candidaturas vecinales registradas.
 FÓRMULA DEL CÁLCULO: ((Candidaturas vecinales registradas en el año actual/Candidaturas vecinales registradas en el año anterior)-1)*100
 INTERPRETACIÓN: Comparativa de las candidaturas vecinales registradas en el año actual, con el anterior.
 DIMENSIÓN QUE ATIENDE: Eficiencia FRECUENCIA DE MEDICIÓN: Anual
 DESCRIPCIÓN DEL FACTOR DE COMPARACIÓN: 2023
 AMBITO GEOGRAFICO: 025
 COBERTURA: Ninguna
 LINEA BASE: 0
 Numero: NF 1

COMPORTAMIENTO DE LAS VARIABLES DURANTE EL TRIMESTRE: Octubre-Diciembre

VARIABLE	UNIDAD DE MEDIDA	OPERACION	META ANUAL	AVANCE TRIMESTRAL				AVANCE ACUMULADO			
				Programado	%	Alcanzado	%	Programado	%	Alcanzado	%
Candidaturas vecinales registradas en el año actual	Supuesto	Sumable	1.00	1.00	100.00	0.00	0.00	1.00	100.00	0.00	0.00
Candidaturas vecinales registradas en el año anterior	Supuesto	Sumable	0.00	0.00	0.00	0.00	0.00	0.00	0.00	0.00	0.00

COMPORTAMIENTO DEL INDICADOR

DESCRIPCION DE LA META ANUAL

Fomentar la participación ciudadana mediante la elección de representantes para su localidad.

META ANUAL	TRIMESTRE: Octubre-Diciembre							
	AVANCE TRIMESTRAL				AVANCE ACUMULADO			
	Programado	Alcanzado	EF%	SEMAFORO	Programado	Alcanzado	EF%	SEMAFORO
0.00	0.00	0.00	0.00	VERDE	0.00	0.00	0.00	VERDE

DESCRIPCIÓN DE RESULTADOS Y JUSTIFICACIÓN EN CASO DE VARIACIÓN SUPERIOR A ± 10 % RESPECTO A LO PROGRAMADO
 No se cumplió por que fue programada como un supuesto, en caso de que alguna comunidad fuera reconocida mediante Cabildo en el año 2024

No se cumplió, pero se debió a factores externos

DEPENDENCIA GENERAL: J00 GOBIERNO MUNICIPAL
 DEPENDENCIA AUXILIAR: 144 Gobernación



GOBIERNO DE CHALCO 2022-2024
 DIRECCIÓN DE GOBIERNO
 ELABORÓ
 LIC. MARIO ALBERTO QUIROZ JIMÉNEZ

EVALUACION DEL INDICADOR



GOBIERNO DE CHALCO 2022-2024
 DIRECCIÓN DE INNOVACIÓN SUBGOBIERNAMENTAL
 VO. BC.
 LIC. OSCAR FERNANDO GUTIÉRREZ TORRES

MUNICIPIO DE CHALCO

PILAR DE DESARROLLO / EJE TRANSVERSAL: II Eje transversal II: Gobierno Moderno, Capaz y Responsable
 TEMA DE DESARROLLO: Comunicación y diálogo con la ciudadanía como elemento clave de gobernabilidad.
 PROGRAMA PRESUPUESTARIO: 01030201 Democracia y pluralidad política
 PROYECTO PRESUPUESTARIO: 010302010103 Capacitación para el desarrollo de la cultura política
 OBJETIVO DEL PROGRAMA PRESUPUESTARIO: Incorpora las acciones orientadas a la realización de acciones de apoyo al estado democrático con la participación ciudadana y la consolidación del estado de derecho y la justicia social, propiciando una cultura política y fortaleciendo sistema de partidos.
 DEPENDENCIA GENERAL: J00 GOBIERNO MUNICIPAL
 DEPENDENCIA AUXILIAR: 144 Gobernación

ESTRUCTURA DEL INDICADOR

NOMBRE DEL INDICADOR: Tasa de variación de la participación ciudadana registrada en la elección de sus representantes vecinales.
 FÓRMULA DEL CÁLCULO: $((\text{Participación ciudadana registrada en la elección de sus representantes vecinales en el año actual} / \text{Participación ciudadana registrada en la elección de sus representantes vecinales en el año anterior}) - 1) * 100$
 INTERPRETACIÓN: Contrastar la cantidad de ciudadanos participantes en la elección de representantes vecinales del año actual, con el anterior.
 DIMENSIÓN QUE ATIENDE: Eficiencia FRECUENCIA DE MEDICIÓN: Anual
 DESCRIPCIÓN DEL FACTOR DE COMPARACIÓN: 2023
 AMBITO GEOGRAFICO: 025
 COBERTURA: Ninguna
 LINEA BASE: 0
 Numero: NP 1

COMPORTAMIENTO DE LAS VARIABLES DURANTE EL TRIMESTRE: Octubre-Diciembre

VARIABLE	UNIDAD DE MEDIDA	OPERACION	META ANUAL	AVANCE TRIMESTRAL				AVANCE ACUMULADO			
				Programado	%	Alcanzado	%	Programado	%	Alcanzado	%
Participación ciudadana registrada en la elección de sus representantes vecinales en el año actual	Supuesto	Sumable	1.00	1.00	100.00	0.00	0.00	1.00	100.00	0.00	0.00
Participación ciudadana registrada en la elección de sus representantes vecinales en el año anterior	Supuesto	Sumable	0.00	0.00	0.00	0.00	0.00	0.00	0.00	0.00	0.00

COMPORTAMIENTO DEL INDICADOR

DESCRIPCION DE LA META ANUAL

Promover la participación de los ciudadanos del municipio mediante la elección de sus representantes vecinales.

META ANUAL	TRIMESTRE: Octubre-Diciembre							
	AVANCE TRIMESTRAL				AVANCE ACUMULADO			
	Programado	Alcanzado	EF%	SEMAFORO	Programado	Alcanzado	EF%	SEMAFORO
0.00	0.00	0.00	0.00	VERDE	0.00	0.00	0.00	VERDE

DESCRIPCIÓN DE RESULTADOS Y JUSTIFICACIÓN EN CASO DE VARIACIÓN SUPERIOR A ± 10 % RESPECTO A LO PROGRAMADO
 No se cumplió debido a que fue programada como supuesto en caso de que hubiera alguna candidatura registrada en el año 2024 y se llevara una elección

No se cumplió, pero se debió a factores externos

DEPENDENCIA GENERAL: J00 GOBIERNO MUNICIPAL
 DEPENDENCIA AUXILIAR: 144 Gobernación



ELABORÓ

LIC. MARIO ALBERTO QUIROZ JIMÉNEZ

EVALUACION DEL INDICADOR



VO. BO.

LIC. OSCAR FERNANDO GUTIÉRREZ TORRES

PbRm-08b FICHA TECNICA DE SEGUIMIENTO DE INDICADORES 2024 DE GESTIÓN O ESTRATEGICO

MUNICIPIO DE CHALCO

TIPO DE FICHA: OSFEM

PILAR DE DESARROLLO / EJE TRANSVERSAL: II Eje transversal II: Gobierno Moderno, Capaz y Responsable
 TEMA DE DESARROLLO: Comunicación y diálogo con la ciudadanía como elemento clave de gobernabilidad.
 PROGRAMA PRESUPUESTARIO: 01030201 Democracia y pluralidad política
 PROYECTO PRESUPUESTARIO: 010302010103 Capacitación para el desarrollo de la cultura política
 OBJETIVO DEL PROGRAMA PRESUPUESTARIO: Incorpora las acciones orientadas a la realización de acciones de apoyo al estado democrático con la participación ciudadana y la consolidación del estado de derecho y la justicia social, propiciando una cultura política y fortaleciendo sistema de partidos.
 DEPENDENCIA GENERAL: J00 GOBIERNO MUNICIPAL
 DEPENDENCIA AUXILIAR: 144 Gobernación

ESTRUCTURA DEL INDICADOR

NOMBRE DEL INDICADOR: Porcentaje de eventos cívicos gubernamentales en escuelas del nivel medio y superior efectuados.
 FÓRMULA DEL CÁLCULO: (Eventos cívicos gubernamentales efectuados en escuelas del nivel medio y superior/Eventos cívicos gubernamentales programados en escuelas del nivel medio y superior) *100
 INTERPRETACIÓN: Eventos cívicos gubernamentales efectuados en escuelas del nivel medio y superior.
 DIMENSIÓN QUE ATIENDE: Eficiencia FRECUENCIA DE MEDICIÓN: Semestral
 DESCRIPCIÓN DEL FACTOR DE COMPARACIÓN: 2023
 AMBITO GEOGRAFICO: 025
 COBERTURA: Comunidad escolar, servidores públicos y población en general
 LINEA BASE: 7
 Numero: NC 1

COMPORTAMIENTO DE LAS VARIABLES DURANTE EL TRIMESTRE: Octubre-Diciembre

VARIABLE	UNIDAD DE MEDIDA	OPERACION	META ANUAL	AVANCE TRIMESTRAL				AVANCE ACUMULADO			
				Programado	%	Alcanzado	%	Programado	%	Alcanzado	%
Eventos cívicos gubernamentales efectuados en escuelas del nivel medio y superior	Evento	Sumable	8.00	3.00	37.50	2.00	66.67	8.00	100.00	6.00	75.00
Eventos cívicos gubernamentales programados en escuelas del nivel medio y superior	Evento	Sumable	8.00	3.00	37.50	3.00	100.00	8.00	100.00	8.00	100.00

COMPORTAMIENTO DEL INDICADOR

DESCRIPCION DE LA META ANUAL

Se refiere a los eventos cívicos realizados por el Gobierno Municipal en donde asisten las personas de la comunidad escolar.

META ANUAL	TRIMESTRE: Octubre-Diciembre							
	AVANCE TRIMESTRAL				AVANCE ACUMULADO			
	Programado	Alcanzado	EF%	SEMAFORO	Programado	Alcanzado	EF%	SEMAFORO
100.00	100.00	66.67	66.67	AMARILLO	100.00	75.00	75.00	AMARILLO

DESCRIPCIÓN DE RESULTADOS Y JUSTIFICACIÓN EN CASO DE VARIACIÓN SUPERIOR A ± 10 % RESPECTO A LO PROGRAMADO

No se cumplió debido a que el evento programado para el 13 de septiembre (día de los niños héroes), no se llevo a cabo por tener prioridad el brindar apoyo en la contingencia por las inundaciones en varias colonias del municipio de chalco

No se cumplió con la programación establecida, se recomienda implementar acciones para su cumplimiento

DEPENDENCIA GENERAL: J00 GOBIERNO MUNICIPAL
 DEPENDENCIA AUXILIAR: 144 Gobernación



DIRECCIÓN DE EDUCACIÓN

ELABORÓ

PROF. JESÚS HILARIO SALGADO ROSAS

EVALUACION DEL INDICADOR



DIRECCIÓN DE INNOVACIÓN GUBERNAMENTAL

VO. BO.

LIC. OSCAR FERNANDO GUTIÉRREZ TORRES

PbRm-08b FICHA TECNICA DE SEGUIMIENTO DE INDICADORES 2024 DE GESTIÓN O ESTRATEGICO

MUNICIPIO DE CHALCO

TIPO DE FICHA: OSFEM

PILAR DE DESARROLLO / EJE TRANSVERSAL: II Eje transversal II: Gobierno Moderno, Capaz y Responsable
TEMA DE DESARROLLO: Comunicación y diálogo con la ciudadanía como elemento clave de gobernabilidad.
PROGRAMA PRESUPUESTARIO: 01030201 Democracia y pluralidad política
PROYECTO PRESUPUESTARIO: 010302010103 Capacitación para el desarrollo de la cultura política
OBJETIVO DEL PROGRAMA PRESUPUESTARIO: Incorpora las acciones orientadas a la realización de acciones de apoyo al estado democrático con la participación ciudadana y la consolidación del estado de derecho y la justicia social, propiciando una cultura política y fortaleciendo sistema de partidos.
DEPENDENCIA GENERAL: J00 GOBIERNO MUNICIPAL
DEPENDENCIA AUXILIAR: 144 Gobernación

ESTRUCTURA DEL INDICADOR

NOMBRE DEL INDICADOR: Porcentaje de pláticas de formación cívica y democrática realizadas.
FÓRMULA DEL CÁLCULO: (Pláticas de información cívica y democrática realizadas /Pláticas de información cívica y democrática programadas) *100
INTERPRETACIÓN: Charlas encaminadas al desarrollo social y personal, con base en derechos humanos y democracia.
DIMENSIÓN QUE ATIENDE: Eficiencia **FRECUENCIA DE MEDICIÓN:** Semestral
DESCRIPCIÓN DEL FACTOR DE COMPARACIÓN: 2023
AMBITO GEOGRAFICO: 025
COBERTURA: No se programo para este trimestre
LINEA BASE: 1
Numero: NC 2

COMPORTAMIENTO DE LAS VARIABLES DURANTE EL TRIMESTRE: Octubre-Diciembre

VARIABLE	UNIDAD DE MEDIDA	OPERACION	META ANUAL	AVANCE TRIMESTRAL				AVANCE ACUMULADO			
				Programado	%	Alcanzado	%	Programado	%	Alcanzado	%
Pláticas de información cívica y democrática realizadas	Plática	Sumable	1.00	0.00	0.00	0.00	0.00	1.00	100.00	1.00	100.00
Pláticas de información cívica y democrática programadas	Plática	Sumable	1.00	0.00	0.00	0.00	0.00	1.00	100.00	1.00	100.00

COMPORTAMIENTO DEL INDICADOR

DESCRIPCION DE LA META ANUAL

Informar a la población municipal en materia de formación cívica y democrática.

META ANUAL	TRIMESTRE: Octubre-Diciembre							
	AVANCE TRIMESTRAL				AVANCE ACUMULADO			
	Programado	Alcanzado	EF%	SEMAFORO	Programado	Alcanzado	EF%	SEMAFORO
100.00	0.00	0.00	0.00	VERDE	100.00	100.00	100.00	VERDE

DESCRIPCIÓN DE RESULTADOS Y JUSTIFICACIÓN EN CASO DE VARIACIÓN SUPERIOR A ±10 % RESPECTO A LO PROGRAMADO
 No se programo para este trimestre

EVALUACION DEL INDICADOR

No se programo para este trimestre

DEPENDENCIA GENERAL: J00 GOBIERNO MUNICIPAL
DEPENDENCIA AUXILIAR: 144 Gobernación



ELABORA:
 LIC. MARCO ALBERTO QUIROZ JIMÉNEZ



AVO. BO.
 LIC. OSCAR FERNANDO GUTIÉRREZ TORRES

PbRm-08b FICHA TECNICA DE SEGUIMIENTO DE INDICADORES 2024 DE GESTIÓN O ESTRATEGICO

TIPO DE FICHA: OSFEM

MUNICIPIO DE CHALCO

PILAR DE DESARROLLO / EJE TRANSVERSAL: II Eje transversal II: Gobierno Moderno, Capaz y Responsable
 TEMA DE DESARROLLO: Comunicación y diálogo con la ciudadanía como elemento clave de gobernabilidad.
 PROGRAMA PRESUPUESTARIO: 01030201 Democracia y pluralidad política
 PROYECTO PRESUPUESTARIO: 010302010103 Capacitación para el desarrollo de la cultura política
 OBJETIVO DEL PROGRAMA PRESUPUESTARIO: Incorpora las acciones orientadas a la realización de acciones de apoyo al estado democrático con la participación ciudadana y la consolidación del estado de derecho y la justicia social, propiciando una cultura política y fortaleciendo sistema de partidos.
 DEPENDENCIA GENERAL: J00 GOBIERNO MUNICIPAL
 DEPENDENCIA AUXILIAR: 144 Gobernación

ESTRUCTURA DEL INDICADOR

NOMBRE DEL INDICADOR: Porcentaje de participación de escolares en eventos cívicos gubernamentales.
 FÓRMULA DEL CÁLCULO: (Participación de escolares en eventos cívicos gubernamentales registrada/Participación de escolares en eventos cívicos gubernamentales esperada) *100
 INTERPRETACIÓN: Participación de alumnos de nivel básico, medio y medio superior en los eventos cívicos gubernamentales.
 DIMENSIÓN QUE ATIENDE: Eficiencia FRECUENCIA DE MEDICIÓN: Trimestral
 DESCRIPCIÓN DEL FACTOR DE COMPARACIÓN: 2023
 AMBITO GEOGRAFICO: 025
 COBERTURA: Comunidad escolar
 LINEA BASE: 3,494
 Numero: NA 1.1

COMPORTAMIENTO DE LAS VARIABLES DURANTE EL TRIMESTRE: Octubre-Diciembre

VARIABLE	UNIDAD DE MEDIDA	OPERACION	META ANUAL	AVANCE TRIMESTRAL				AVANCE ACUMULADO			
				Programado	%	Alcanzado	%	Programado	%	Alcanzado	%
Participación de escolares en eventos cívicos gubernamentales registrada	Escolar	Sumable	2,600.00	2,000.00	76.92	2,000.00	100.00	2,600.00	100.00	2,600.00	100.00
Participación de escolares en eventos cívicos gubernamentales esperada	Escolar	Sumable	2,600.00	2,000.00	76.92	2,000.00	100.00	2,600.00	100.00	2,600.00	100.00

COMPORTAMIENTO DEL INDICADOR

DESCRIPCION DE LA META ANUAL

Se refiere a la participación de la comunidad escolar en los eventos cívicos que realiza el Gobierno Municipal.

META ANUAL	TRIMESTRE: Octubre-Diciembre							
	AVANCE TRIMESTRAL				AVANCE ACUMULADO			
	Programado	Alcanzado	EF%	SEMAFORO	Programado	Alcanzado	EF%	SEMAFORO
100.00	100.00	100.00	100.00	VERDE	100.00	100.00	100.00	VERDE

DESCRIPCIÓN DE RESULTADOS Y JUSTIFICACIÓN EN CASO DE VARIACIÓN SUPERIOR A ± 10 % RESPECTO A LO PROGRAMADO
 Se realizó debido a la celebración del acto cívico y desfile del día 20 de noviembre, aniversario de la Revolución Mexicana

Se cumplió con la programación establecida

DEPENDENCIA GENERAL: J00 GOBIERNO MUNICIPAL
 DEPENDENCIA AUXILIAR: 144 Gobernación



ELABORÓ:

PROF. JESÚS HILARIO SALGADO ROSAS

EVALUACION DEL INDICADOR



VO. BO.

LIC. OSCAR FERNANDO GUTIÉRREZ TORRES

PbRm-08b FICHA TECNICA DE SEGUIMIENTO DE INDICADORES 2024 DE GESTIÓN O ESTRATEGICO

MUNICIPIO DE CHALCO

TIPO DE FICHA: OSFEM

PILAR DE DESARROLLO / EJE TRANSVERSAL: II Eje transversal II: Gobierno Moderno, Capaz y Responsable
 TEMA DE DESARROLLO: Comunicación y diálogo con la ciudadanía como elemento clave de gobernabilidad.
 PROGRAMA PRESUPUESTARIO: 01030201 Democracia y pluralidad política
 PROYECTO PRESUPUESTARIO: 010302010103 Capacitación para el desarrollo de la cultura política
 OBJETIVO DEL PROGRAMA PRESUPUESTARIO: Incorpora las acciones orientadas a la realización de acciones de apoyo al estado democrático con la participación ciudadana y la consolidación del estado de derecho y la justicia social, propiciando una cultura política y fortaleciendo sistema de partidos.
 DEPENDENCIA GENERAL: J00 GOBIERNO MUNICIPAL
 DEPENDENCIA AUXILIAR: 144 Gobernación

ESTRUCTURA DEL INDICADOR

NOMBRE DEL INDICADOR: Porcentaje de participación de las autoridades gubernamentales en eventos cívicos escolares.
 FÓRMULA DEL CÁLCULO: (Participación de autoridades gubernamentales en eventos cívicos escolares registrada/Participación de autoridades en eventos cívicos escolares esperada) *100
 INTERPRETACIÓN: Participación de autoridades gubernamentales municipales en eventos cívicos escolares registradas.
 DIMENSIÓN QUE ATIENDE: Eficiencia FRECUENCIA DE MEDICIÓN: Trimestral
 DESCRIPCIÓN DEL FACTOR DE COMPARACIÓN: 2023
 AMBITO GEOGRAFICO: 025
 COBERTURA: integrantes del Ayuntamiento de Chalco
 LINEA BASE: 28
 Numero: NA 1.2

COMPORTAMIENTO DE LAS VARIABLES DURANTE EL TRIMESTRE: Octubre-Diciembre

VARIABLE	UNIDAD DE MEDIDA	OPERACION	META ANUAL	AVANCE TRIMESTRAL				AVANCE ACUMULADO			
				Programado	%	Alcanzado	%	Programado	%	Alcanzado	%
Participación de autoridades gubernamentales en eventos cívicos escolares registrada	Autoridad	Promedio	22.00	11.00	50.00	11.00	100.00	22.00	100.00	16.50	75.00
Participación de autoridades en eventos cívicos escolares esperada	Autoridad	Promedio	22.00	11.00	50.00	11.00	100.00	22.00	100.00	22.00	100.00

COMPORTAMIENTO DEL INDICADOR

DESCRIPCION DE LA META ANUAL

Se refiere a la participación de los integrantes del Ayuntamiento en los eventos cívicos que realiza el Gobierno Municipal.

META ANUAL	TRIMESTRE: Octubre-Diciembre							
	AVANCE TRIMESTRAL				AVANCE ACUMULADO			
	Programado	Alcanzado	EF%	SEMAFORO	Programado	Alcanzado	EF%	SEMAFORO
100.00	100.00	100.00	100.00	VERDE	100.00	75.00	75.00	VERDE

DESCRIPCIÓN DE RESULTADOS Y JUSTIFICACIÓN EN CASO DE VARIACIÓN SUPERIOR A ± 10 % RESPECTO A LO PROGRAMADO
 Se cumplió debido a la participación del Presidente Municipal y Cabildo de Chalco

Se cumplió con la programación establecida

DEPENDENCIA GENERAL: J00 GOBIERNO MUNICIPAL
 DEPENDENCIA AUXILIAR: 144 Gobernación



ELABORÓ

PROF. JESÚS HILARIO SALGADO ROSAS

EVALUACION DEL INDICADOR



REVISÓ

LIC. OSCAR FERNANDO GUTIÉRREZ TORRES

PbRm-08b FICHA TECNICA DE SEGUIMIENTO DE INDICADORES 2024 DE GESTIÓN O ESTRATEGICO

MUNICIPIO DE CHALCO

TIPO DE FICHA: OSFEM

PILAR DE DESARROLLO / EJE TRANSVERSAL: II Eje transversal II: Gobierno Moderno, Capaz y Responsable
 TEMA DE DESARROLLO: Comunicación y diálogo con la ciudadanía como elemento clave de gobernabilidad.
 PROGRAMA PRESUPUESTARIO: 01030201 Democracia y pluralidad política
 PROYECTO PRESUPUESTARIO: 010302010103 Capacitación para el desarrollo de la cultura política
 OBJETIVO DEL PROGRAMA PRESUPUESTARIO: Incorpora las acciones orientadas a la realización de acciones de apoyo al estado democrático con la participación ciudadana y la consolidación del estado de derecho y la justicia social, propiciando una cultura política y fortaleciendo sistema de partidos.
 DEPENDENCIA GENERAL: J00 GOBIERNO MUNICIPAL
 DEPENDENCIA AUXILIAR: 144 Gobernación

ESTRUCTURA DEL INDICADOR

NOMBRE DEL INDICADOR: Porcentaje de participación ciudadana a eventos cívicos a través de COPACIS y autoridades auxiliares.
 FÓRMULA DEL CÁLCULO: (Participación ciudadana registrada en eventos cívicos de los COPACIS y autoridades auxiliares/Participación ciudadana esperada en eventos cívicos de los COPACIS y autoridades auxiliares) *100
 INTERPRETACIÓN: Participación ciudadana en eventos cívicos.
 DIMENSIÓN QUE ATIENDE: Eficiencia FRECUENCIA DE MEDICIÓN: Trimestral
 DESCRIPCIÓN DEL FACTOR DE COMPARACIÓN: 2023
 AMBITO GEOGRAFICO: No se programó para este trimestre
 COBERTURA: No se programó para este trimestre
 LINEA BASE: 60
 Numero: NA 2.1

COMPORTAMIENTO DE LAS VARIABLES DURANTE EL TRIMESTRE: Octubre-Diciembre

VARIABLE	UNIDAD DE MEDIDA	OPERACION	META ANUAL	AVANCE TRIMESTRAL				AVANCE ACUMULADO			
				Programado	%	Alcanzado	%	Programado	%	Alcanzado	%
Participación ciudadana registrada en eventos cívicos de los COPACIS y autoridades auxiliares	Ciudadano	Sumable	50.00	0.00	0.00	0.00	0.00	50.00	100.00	50.00	100.00
Participación ciudadana esperada en eventos cívicos de los COPACIS y autoridades auxiliares	Ciudadano	Sumable	50.00	0.00	0.00	0.00	0.00	50.00	100.00	50.00	100.00

COMPORTAMIENTO DEL INDICADOR

DESCRIPCION DE LA META ANUAL

Se refiere a la participación de las autoridades auxiliares de Chalco en la capacitación para fortalecer su formación en materia de normatividad municipal, civismo y democracia.

META ANUAL	TRIMESTRE: Octubre-Diciembre							
	AVANCE TRIMESTRAL				AVANCE ACUMULADO			
	Programado	Alcanzado	EF%	SEMAFORO	Programado	Alcanzado	EF%	SEMAFORO
100.00	0.00	0.00	0.00	VERDE	100.00	100.00	100.00	VERDE

DESCRIPCIÓN DE RESULTADOS Y JUSTIFICACIÓN EN CASO DE VARIACIÓN SUPERIOR A ± 10 % RESPECTO A LO PROGRAMADO
 No se programó para este trimestre

No se programó para este trimestre

DEPENDENCIA GENERAL: J00 GOBIERNO MUNICIPAL
 DEPENDENCIA AUXILIAR: 144 Gobernación



GOBIERNO DE
CHALCO
2022-2024

DIRECCIÓN DE
GOBIERNO

ELABORÓ

LIC. MARICHALBERTO QUIROZ JIMÉNEZ

EVALUACION DEL INDICADOR



GOBIERNO DE
CHALCO
2022-2024

DIRECCION DE
INNOVACION
GOBIERNAMENTAL

VO. BO.

LIC. OSCAR FERNANDO GUTIÉRREZ TORRES

MUNICIPIO DE CHALCO

TIPO DE FICHA: OSFEM

PILAR DE DESARROLLO / EJE TRANSVERSAL: II Eje transversal II: Gobierno Moderno, Capaz y Responsable
 TEMA DE DESARROLLO: Comunicación y diálogo con la ciudadanía como elemento clave de gobernabilidad.
 PROGRAMA PRESUPUESTARIO: 01030201 Democracia y pluralidad política
 PROYECTO PRESUPUESTARIO: 010302010103 Capacitación para el desarrollo de la cultura política
 OBJETIVO DEL PROGRAMA PRESUPUESTARIO: Incorpora las acciones orientadas a la realización de acciones de apoyo al estado democrático con la participación ciudadana y la consolidación del estado de derecho y la justicia social, propiciando una cultura política y fortaleciendo sistema de partidos.
 DEPENDENCIA GENERAL: J00 GOBIERNO MUNICIPAL
 DEPENDENCIA AUXILIAR: 144 Gobernación

ESTRUCTURA DEL INDICADOR

NOMBRE DEL INDICADOR: Porcentaje de ilustrativos distribuidos con contenidos sobre normatividad municipal, cívica y democrática.
 FÓRMULA DEL CÁLCULO: (Ilustrativos con contenidos sobre normatividad municipal, cívica y democrática distribuidos/Ilustrativos con contenidos sobre normatividad municipal, cívica y democrática programados) *100
 INTERPRETACIÓN: Número de ilustrativos con información que clarifique y ayude a comprender, en tema de normatividad municipal, cívica y democrática.
 DIMENSIÓN QUE ATIENDE: Eficiencia FRECUENCIA DE MEDICIÓN: Trimestral
 DESCRIPCIÓN DEL FACTOR DE COMPARACIÓN: 2023
 AMBITO GEOGRAFICO: 025
 COBERTURA: No se programó para este trimestre
 LINEA BASE: 200
 Numero: NA 2.2

COMPORTAMIENTO DE LAS VARIABLES DURANTE EL TRIMESTRE: Octubre-Diciembre

VARIABLE	UNIDAD DE MEDIDA	OPERACION	META ANUAL	AVANCE TRIMESTRAL				AVANCE ACUMULADO			
				Programado	%	Alcanzado	%	Programado	%	Alcanzado	%
Ilustrativos con contenidos sobre normatividad municipal, cívica y democrática distribuidos	Ilustrativo	Sumable	100.00	0.00	0.00	0.00	0.00	100.00	100.00	100.00	100.00
Ilustrativos con contenidos sobre normatividad municipal, cívica y democrática programados	Ilustrativo	Sumable	100.00	0.00	0.00	0.00	0.00	100.00	100.00	100.00	100.00

COMPORTAMIENTO DEL INDICADOR

DESCRIPCION DE LA META ANUAL

Informar a la población municipal en materia de normatividad municipal, fomentar la cultura cívica y democrática a través de la distribución de ilustrativos.

META ANUAL	TRIMESTRE: Octubre-Diciembre							
	AVANCE TRIMESTRAL				AVANCE ACUMULADO			
	Programado	Alcanzado	EF%	SEMAFORO	Programado	Alcanzado	EF%	SEMAFORO
100.00	0.00	0.00	0.00	VERDE	100.00	100.00	100.00	VERDE

DESCRIPCIÓN DE RESULTADOS Y JUSTIFICACIÓN EN CASO DE VARIACIÓN SUPERIOR A ± 10 % RESPECTO A LO PROGRAMADO
 No se programó para este trimestre

No se programó para este trimestre

DEPENDENCIA GENERAL: J00 GOBIERNO MUNICIPAL
 DEPENDENCIA AUXILIAR: 144 Gobernación



ELABORÓ
 LIC. MARIO ALBERTO QUIROZ JIMÉNEZ

EVALUACION DEL INDICADOR



V. BO.
 LIC. OSCAR FERNANDO GUTIÉRREZ TORRES

PbRm-08b FICHA TECNICA DE SEGUIMIENTO DE INDICADORES 2024 DE GESTIÓN O ESTRATEGICO

MUNICIPIO DE CHALCO

TIPO DE FICHA: OSFEM

PILAR DE DESARROLLO / EJE TRANSVERSAL: II Eje transversal II: Gobierno Moderno, Capaz y Responsable
 TEMA DE DESARROLLO: Comunicación y diálogo con la ciudadanía como elemento clave de gobernabilidad.
 PROGRAMA PRESUPUESTARIO: 01030201 Democracia y pluralidad política
 PROYECTO PRESUPUESTARIO: 010302010103 Capacitación para el desarrollo de la cultura política
 OBJETIVO DEL PROGRAMA PRESUPUESTARIO: Incorpora las acciones orientadas a la realización de acciones de apoyo al estado democrático con la participación ciudadana y la consolidación del estado de derecho y la justicia social, propiciando una cultura política y fortaleciendo sistema de partidos.
 DEPENDENCIA GENERAL: J00 GOBIERNO MUNICIPAL
 DEPENDENCIA AUXILIAR: 144 Gobernación

ESTRUCTURA DEL INDICADOR

NOMBRE DEL INDICADOR: Porcentaje de visitas ciudadanas a los edificios públicos municipales.
 FÓRMULA DEL CÁLCULO: (Visitas registradas por el área de Atención Ciudadana Municipal/Visitas programadas por el área de Atención Ciudadana Municipal) *100
 INTERPRETACIÓN: Visitas a los edificios públicos municipales por parte de la ciudadanía.
 DIMENSIÓN QUE ATIENDE: Eficiencia FRECUENCIA DE MEDICIÓN: Trimestral
 DESCRIPCIÓN DEL FACTOR DE COMPARACIÓN: 2023
 AMBITO GEOGRAFICO: 025
 COBERTURA: Ciudadanos y ciudadanas de Chalco
 LINEA BASE: 400
 Numero: NA 2.3

COMPORTAMIENTO DE LAS VARIABLES DURANTE EL TRIMESTRE: Octubre-Diciembre

VARIABLE	UNIDAD DE MEDIDA	OPERACION	META ANUAL	AVANCE TRIMESTRAL				AVANCE ACUMULADO			
				Programado	%	Alcanzado	%	Programado	%	Alcanzado	%
Visitas registradas por el área de Atención Ciudadana Municipal	Visita	Sumable	330.00	80.00	24.24	80.00	100.00	330.00	100.00	330.00	100.00
Visitas programadas por el área de Atención Ciudadana Municipal	Visita	Sumable	330.00	80.00	24.24	80.00	100.00	330.00	100.00	330.00	100.00

COMPORTAMIENTO DEL INDICADOR

DESCRIPCION DE LA META ANUAL

Promover la imagen urbana del municipio por medio de visitas a los edificios públicos.

META ANUAL	TRIMESTRE: Octubre-Diciembre							
	AVANCE TRIMESTRAL				AVANCE ACUMULADO			
	Programado	Alcanzado	EF%	SEMAFORO	Programado	Alcanzado	EF%	SEMAFORO
100.00	100.00	100.00	100.00	VERDE	100.00	100.00	100.00	VERDE

DESCRIPCIÓN DE RESULTADOS Y JUSTIFICACIÓN EN CASO DE VARIACIÓN SUPERIOR A ± 10 % RESPECTO A LO PROGRAMADO
 Se logró debido al registro de las personas que acudieron a la oficina de la Dirección de Gobierno

Se cumplió con la programación establecida

DEPENDENCIA GENERAL:
 DEPENDENCIA AUXILIAR:

J00 GOBIERNO MUNICIPAL
 144 Gobernación



DIRECCIÓN DE GOBIERNO

ELABORÓ

LIC. MARIÓ ALBERTO QUIROZ JIMÉNEZ

EVALUACION DEL INDICADOR



DIRECCIÓN DE INNOVACIÓN SUBGUBERNAMENTAL

VO. BO.

LIC. OSCAR FERNANDO GUTIÉRREZ TORRES

MUNICIPIO DE CHALCO

PILAR DE DESARROLLO / EJE TRANSVERSAL: II Eje transversal II: Gobierno Moderno, Capaz y Responsable
 TEMA DE DESARROLLO: Comunicación y diálogo con la ciudadanía como elemento clave de gobernabilidad.
 PROGRAMA PRESUPUESTARIO: 01030201 Democracia y pluralidad política
 PROYECTO PRESUPUESTARIO: 010302010103 Capacitación para el desarrollo de la cultura política
 OBJETIVO DEL PROGRAMA PRESUPUESTARIO: Incorpora las acciones orientadas a la realización de acciones de apoyo al estado democrático con la participación ciudadana y la consolidación del estado de derecho y la justicia social, propiciando una cultura política y fortaleciendo sistema de partidos.
 DEPENDENCIA GENERAL: J00 GOBIERNO MUNICIPAL
 DEPENDENCIA AUXILIAR: 144 Gobernación

ESTRUCTURA DEL INDICADOR

NOMBRE DEL INDICADOR: Porcentaje de entrevistas a servidores públicos sobre funciones laborales.
 FÓRMULA DEL CÁLCULO: (Entrevistas ciudadanas realizadas a servidores públicos sobre funciones laborales/Entrevistas ciudadanas programadas a servidores públicos sobre funciones laborales) *100
 INTERPRETACIÓN:
 DIMENSIÓN QUE ATIENDE: Eficiencia FRECUENCIA DE MEDICIÓN: Trimestral
 DESCRIPCIÓN DEL FACTOR DE COMPARACIÓN:
 AMBITO GEOGRAFICO:
 COBERTURA:
 LINEA BASE
 Numero: NA 2.4 No aplica

COMPORTAMIENTO DE LAS VARIABLES DURANTE EL TRIMESTRE: Octubre-Diciembre

VARIABLE	UNIDAD DE MEDIDA	OPERACION	META ANUAL	AVANCE TRIMESTRAL				AVANCE ACUMULADO			
				Programado	%	Alcanzado	%	Programado	%	Alcanzado	%
Entrevistas ciudadanas realizadas a servidores públicos sobre funciones laborales			0.00	0.00	0.00	0.00	0.00	0.00	0.00	0.00	0.00
Entrevistas ciudadanas programadas a servidores públicos sobre funciones laborales			0.00	0.00	0.00	0.00	0.00	0.00	0.00	0.00	0.00

COMPORTAMIENTO DEL INDICADOR

DESCRIPCION DE LA META ANUAL

META ANUAL	TRIMESTRE: Octubre-Diciembre							
	AVANCE TRIMESTRAL				AVANCE ACUMULADO			
	Programado	Alcanzado	EF%	SEMAFORO	Programado	Alcanzado	EF%	SEMAFORO
0.00	0.00	0.00	0.00		0.00	0.00	0.00	

DESCRIPCIÓN DE RESULTADOS Y JUSTIFICACIÓN EN CASO DE VARIACIÓN SUPERIOR A ± 10 % RESPECTO A LO PROGRAMADO

EVALUACION DEL INDICADOR

DEPENDENCIA GENERAL:
DEPENDENCIA AUXILIAR:



DIRECCIÓN DE
GOBIERNO

ELABORÓ:

LIC. MARIO ALBERTO QUIROZ JIMÉNEZ



DIRECCIÓN DE
INNOVACIÓN
GUBERNAMENTAL

VO. BO.

LIC. OSCAR FERNANDO GUTIÉRREZ TORRES

MUNICIPIO DE CHALCO

TIPO DE FICHA: OSFEM

PILAR DE DESARROLLO / EJE TRANSVERSAL: 3 Pilar 3: Territorial
 TEMA DE DESARROLLO: Ciudades y comunidades sostenibles
 PROGRAMA PRESUPUESTARIO: 01030301 Conservación del patrimonio público
 PROYECTO PRESUPUESTARIO: 010303010101 Conservación, restauración y difusión del patrimonio cultural
 OBJETIVO DEL PROGRAMA PRESUPUESTARIO: Incluye las acciones encaminadas a mantener y transmitir el conocimiento del patrimonio público tangible e intangible, como devenir de la identidad de los mexiquenses.
 DEPENDENCIA GENERAL: R00 CASA DE LA CULTURA
 DEPENDENCIA AUXILIAR: 113 Cronista Municipal

ESTRUCTURA DEL INDICADOR

NOMBRE DEL INDICADOR: Tasa de variación en el registro de los bienes muebles e inmuebles propiedad del municipio.
 FÓRMULA DEL CÁLCULO: $((\text{Bienes inmuebles propiedad del municipio registrados en el año actual} / \text{Bienes inmuebles propiedad del municipio registrados en el año anterior}) - 1) * 100$
 INTERPRETACIÓN: Contabilizar y llevar un registro de los bienes muebles e inmuebles que el municipio se identifica como dueño.
 DIMENSIÓN QUE ATIENDE: Eficiencia
 DESCRIPCIÓN DEL FACTOR DE COMPARACIÓN: 2023
 AMBITO GEOGRAFICO: 025
 COBERTURA: Población de Chalco, estudiantes
 LINEA BASE: 16
 Numero: NF 1

FRECUENCIA DE MEDICIÓN: Anual

COMPORTAMIENTO DE LAS VARIABLES DURANTE EL TRIMESTRE: Octubre-Diciembre

VARIABLE	UNIDAD DE MEDIDA	OPERACION	META ANUAL	AVANCE TRIMESTRAL				AVANCE ACUMULADO			
				Programado	%	Alcanzado	%	Programado	%	Alcanzado	%
Bienes inmuebles propiedad del municipio registrados en el año actual	Bien	Sumable	16.00	16.00	100.00	16.00	100.00	16.00	100.00	16.00	100.00
Bienes inmuebles propiedad del municipio registrados en el año anterior	Bien	Sumable	16.00	16.00	100.00	16.00	100.00	16.00	100.00	16.00	100.00

COMPORTAMIENTO DEL INDICADOR

DESCRIPCION DE LA META ANUAL

Se refiere a los bienes inmuebles patrimonio municipal

META ANUAL	TRIMESTRE: Octubre-Diciembre							
	AVANCE TRIMESTRAL				AVANCE ACUMULADO			
	Programado	Alcanzado	EF%	SEMAFORO	Programado	Alcanzado	EF%	SEMAFORO
0.00	0.00	0.00	0.00	VERDE	0.00	0.00	0.00	VERDE

DESCRIPCIÓN DE RESULTADOS Y JUSTIFICACIÓN EN CASO DE VARIACIÓN SUPERIOR A ± 10 % RESPECTO A LO PROGRAMADO
 Se refiere a las visitas realizadas al patrimonio cultural del municipio

Se cumplió con la programación establecida

DEPENDENCIA GENERAL: R00 CASA DE LA CULTURA
 DEPENDENCIA AUXILIAR: 113 Cronista Municipal

EVALUACION DEL INDICADOR



DIRECCIÓN DE
CULTURA
ELABORÓ
LIC. MIGUEL ÁNGEL SILVA CRUZ



DIRECCIÓN DE
INNOVACIÓN
SUBERNAMENTAL
VO. BO.
LIC. OSCAR FERNANDO GUTIÉRREZ TORRES

MUNICIPIO DE CHALCO

PILAR DE DESARROLLO / EJE TRANSVERSAL: 3 Pilar 3: Territorial
 TEMA DE DESARROLLO: Ciudades y comunidades sostenibles
 PROGRAMA PRESUPUESTARIO: 01030301 Conservación del patrimonio público
 PROYECTO PRESUPUESTARIO: 010303010101 Conservación, restauración y difusión del patrimonio cultural
 OBJETIVO DEL PROGRAMA PRESUPUESTARIO: Incluye las acciones encaminadas a mantener y transmitir el conocimiento del patrimonio público tangible e intangible, como devenir de la identidad de los mexiquenses.
 DEPENDENCIA GENERAL: R00 CASA DE LA CULTURA
 DEPENDENCIA AUXILIAR: 113 Cronista Municipal

ESTRUCTURA DEL INDICADOR

NOMBRE DEL INDICADOR: Tasa de variación del mantenimiento realizado al patrimonio cultural, artístico e histórico
 FÓRMULA DEL CÁLCULO: $((\text{Mantenimiento al patrimonio cultural, artístico e histórico realizado en el año actual} / \text{Mantenimiento en el patrimonio cultural, artístico e histórico realizado en el año anterior}) - 1) * 100$
 INTERPRETACIÓN: Comparar la conservación del buen estado en el conjunto de bienes muebles e inmuebles culturales, artísticos e históricos del municipio del año actual, con el anterior.
 DIMENSIÓN QUE ATIENDE: Eficiencia FRECUENCIA DE MEDICIÓN: Anual
 DESCRIPCIÓN DEL FACTOR DE COMPARACIÓN: 2023
 AMBITO GEOGRAFICO: 025
 COBERTURA: Población de Chalco
 LINEA BASE: 2
 Numero: NP 1

COMPORTAMIENTO DE LAS VARIABLES DURANTE EL TRIMESTRE: Octubre-Diciembre

VARIABLE	UNIDAD DE MEDIDA	OPERACION	META ANUAL	AVANCE TRIMESTRAL				AVANCE ACUMULADO			
				Programado	%	Alcanzado	%	Programado	%	Alcanzado	%
Mantenimiento al patrimonio cultural, artístico e histórico realizado en el año actual	Gestión	Sumable	2.00	2.00	100.00	2.00	100.00	2.00	100.00	2.00	100.00
Mantenimiento en el patrimonio cultural, artístico e histórico realizado en el año anterior	Gestión	Sumable	2.00	2.00	100.00	2.00	100.00	2.00	100.00	2.00	100.00

COMPORTAMIENTO DEL INDICADOR

DESCRIPCION DE LA META ANUAL

Se refiere a la gestión para proteger los sitios arqueológicos del municipio.

META ANUAL	TRIMESTRE: Octubre-Diciembre							
	AVANCE TRIMESTRAL				AVANCE ACUMULADO			
	Programado	Alcanzado	EF%	SEMAFORO	Programado	Alcanzado	EF%	SEMAFORO
0.00	0.00	0.00	0.00	VERDE	0.00	0.00	0.00	VERDE

DESCRIPCIÓN DE RESULTADOS Y JUSTIFICACIÓN EN CASO DE VARIACIÓN SUPERIOR A ± 10 % RESPECTO A LO PROGRAMADO

Se logró debido a la gestión para traer la exposición arqueológica desenterrando el pasado de las piezas encontradas en los trabajos realizados en la construcción del metrobús de Chalco, y para la gestión para convertir al Cotal en un sitio arqueológico

Se cumplió con la programación establecida

DEPENDENCIA GENERAL: R00 CASA DE LA CULTURA
 DEPENDENCIA AUXILIAR: 113 Cronista Municipal

EVALUACION DEL INDICADOR



ELABORÓ
DIRECCIÓN DE CULTURA
 LIC. MIGUEL ÁNGEL SILVA CRUZ
 13-2024



DIRECCIÓN DE INNOVACIÓN GUBERNAMENTAL
 GOBIERNO DE CHALCO 2022-2024
 VO. BO.
 LIC. OSCAR FERNANDO GUTIÉRREZ TORRES

MUNICIPIO DE CHALCO

PILAR DE DESARROLLO / EJE TRANSVERSAL: 3 Pilar 3: Territorial
 TEMA DE DESARROLLO: Ciudades y comunidades sostenibles
 PROGRAMA PRESUPUESTARIO: 01030301 Conservación del patrimonio público
 PROYECTO PRESUPUESTARIO: 010303010101 Conservación, restauración y difusión del patrimonio cultural
 OBJETIVO DEL PROGRAMA PRESUPUESTARIO: Incluye las acciones encaminadas a mantener y transmitir el conocimiento del patrimonio público tangible e intangible, como devenir de la identidad de los mexicanos.
 DEPENDENCIA GENERAL: R00 CASA DE LA CULTURA
 DEPENDENCIA AUXILIAR: 113 Cronista Municipal

ESTRUCTURA DEL INDICADOR

NOMBRE DEL INDICADOR: Porcentaje de dictámenes realizados en materia de conservación y mantenimiento.
 FÓRMULA DEL CÁLCULO: (Dictámenes en materia de conservación y mantenimiento realizados/Dictámenes en materia de conservación y mantenimiento programados)*100
 INTERPRETACIÓN: Formar las opiniones y juicios relacionados con la conservación y preservación cultural, artística e histórica.
 DIMENSIÓN QUE ATIENDE: Eficiencia
 DESCRIPCIÓN DEL FACTOR DE COMPARACIÓN: 2023
 AMBITO GEOGRAFICO: 025
 COBERTURA: Tezompa
 LINEA BASE: 2
 FRECUENCIA DE MEDICIÓN: Semestral
 Numero: NC 1

COMPORTAMIENTO DE LAS VARIABLES DURANTE EL TRIMESTRE: Octubre-Diciembre

VARIABLE	UNIDAD DE MEDIDA	OPERACION	META ANUAL	AVANCE TRIMESTRAL				AVANCE ACUMULADO			
				Programado	%	Alcanzado	%	Programado	%	Alcanzado	%
Dictámenes en materia de conservación y mantenimiento realizados	Dictamen	Sumable	2.00	1.00	50.00	1.00	100.00	2.00	100.00	2.00	100.00
Dictámenes en materia de conservación y mantenimiento programados	Dictamen	Sumable	2.00	1.00	50.00	1.00	100.00	2.00	100.00	2.00	100.00

COMPORTAMIENTO DEL INDICADOR

DESCRIPCION DE LA META ANUAL

Se refiere a la gestión para proteger los sitios arqueológicos del municipio

META ANUAL	TRIMESTRE: Octubre-Diciembre							
	AVANCE TRIMESTRAL				AVANCE ACUMULADO			
	Programado	Alcanzado	EF%	SEMAFORO	Programado	Alcanzado	EF%	SEMAFORO
100.00	100.00	100.00	100.00	VERDE	100.00	100.00	100.00	VERDE

DESCRIPCIÓN DE RESULTADOS Y JUSTIFICACIÓN EN CASO DE VARIACIÓN SUPERIOR A ± 10 % RESPECTO A LO PROGRAMADO
 Se cumplió por la a gestión para convertir al Ocotlal en un sitio arqueológico

Se cumplió con la programación establecida

DEPENDENCIA GENERAL: R00 CASA DE LA CULTURA
 DEPENDENCIA AUXILIAR: 113 Cronista Municipal

EVALUACIÓN DEL INDICADOR



DIRECCIÓN DE
CULTURA

ELABORO *[Signature]*

LIC. MIGUEL ÁNGEL SILVA CRUZ



DIRECCIÓN DE
**INNOVACIÓN
SUBGOBIERNAMENTAL**

GOBIERNO DE
CHALCO
2022-2024

CO. BO. *[Signature]*

LIC. OSCAR FERNANDO GUTIÉRREZ TORRES

MUNICIPIO DE CHALCO

TIPO DE FICHA: OSFEM

PILAR DE DESARROLLO / EJE TRANSVERSAL: 3 Pilar 3: Territorial
 TEMA DE DESARROLLO: Ciudades y comunidades sostenibles
 PROGRAMA PRESUPUESTARIO: 01030301 Conservación del patrimonio público
 PROYECTO PRESUPUESTARIO: 010303010101 Conservación, restauración y difusión del patrimonio cultural
 OBJETIVO DEL PROGRAMA PRESUPUESTARIO: Incluye las acciones encaminadas a mantener y transmitir el conocimiento del patrimonio público tangible e intangible, como devenir de la identidad de los mexiquenses.
 DEPENDENCIA GENERAL: R00 CASA DE LA CULTURA
 DEPENDENCIA AUXILIAR: 113 Cronista Municipal

ESTRUCTURA DEL INDICADOR

NOMBRE DEL INDICADOR: Porcentaje de visitas guiadas al patrimonio cultural realizadas.
 FÓRMULA DEL CÁLCULO: (Visitas guiadas al patrimonio público cultural, artístico e histórico realizadas/Visitas guiadas al patrimonio público cultural programadas)*100
 INTERPRETACIÓN: Difundir mediante recorridos la herencia cultural propia del municipio.
 DIMENSIÓN QUE ATIENDE: Eficiencia
 DESCRIPCIÓN DEL FACTOR DE COMPARACIÓN: 2023
 AMBITO GEOGRAFICO: 025
 COBERTURA: Cuautzingo, Huitzilzingo y Chalco Centro
 LINEA BASE: 16
 FRECUENCIA DE MEDICIÓN: Trimestral
 Numero: NC 2

COMPORTAMIENTO DE LAS VARIABLES DURANTE EL TRIMESTRE: Octubre-Diciembre

VARIABLE	UNIDAD DE MEDIDA	OPERACION	META ANUAL	AVANCE TRIMESTRAL				AVANCE ACUMULADO			
				Programado	%	Alcanzado	%	Programado	%	Alcanzado	%
Visitas guiadas al patrimonio público cultural, artístico e histórico realizadas	Vista	Sumable	16.00	3.00	18.75	3.00	100.00	16.00	100.00	16.00	100.00
Visitas guiadas al patrimonio público cultural programadas	Vista	Sumable	16.00	3.00	18.75	3.00	100.00	16.00	100.00	16.00	100.00

COMPORTAMIENTO DEL INDICADOR

DESCRIPCION DE LA META ANUAL

Dar a conocer al público en general el patrimonio público cultural, artístico e histórico del municipio por medio de visitas guiadas

META ANUAL	TRIMESTRE: Octubre-Diciembre							
	AVANCE TRIMESTRAL				AVANCE ACUMULADO			
	Programado	Alcanzado	EF%	SEMAFORO	Programado	Alcanzado	EF%	SEMAFORO
100.00	100.00	100.00	100.00	VERDE	100.00	100.00	100.00	VERDE

DESCRIPCIÓN DE RESULTADOS Y JUSTIFICACIÓN EN CASO DE VARIACIÓN SUPERIOR A ± 10 % RESPECTO A LO PROGRAMADO
 Se realizaron visitas al palacio Municipal y parroquia santiago apostol, templo san gregorio magno y capilla de asunción en cuautzingo, y en la iglesia de huitzilzingo

Se cumplió con la programación establecida

DEPENDENCIA GENERAL: R00 CASA DE LA CULTURA
 DEPENDENCIA AUXILIAR: 113 Cronista Municipal

EVALUACION DEL INDICADOR



DIRECCIÓN DE
CULTURA
ELABORO
LIC. MIGUEL ÁNGEL SILVA CRUZ



DIRECCIÓN DE
INNOVACIÓN
GUBERNAMENTAL
VO. BO.
LIC. OSCAR FERNANDO GUTIÉRREZ TORRES

MUNICIPIO DE CHALCO

PILAR DE DESARROLLO / EJE TRANSVERSAL: 3 Pilar 3: Territorial
 TEMA DE DESARROLLO: Ciudades y comunidades sostenibles
 PROGRAMA PRESUPUESTARIO: 01030301 Conservación del patrimonio público
 PROYECTO PRESUPUESTARIO: 010303010101 Conservación, restauración y difusión del patrimonio cultural
 OBJETIVO DEL PROGRAMA PRESUPUESTARIO: Incluye las acciones encaminadas a mantener y transmitir el conocimiento del patrimonio público tangible e intangible, como devenir de la identidad de los mexicanos.
 DEPENDENCIA GENERAL: R00 CASA DE LA CULTURA
 DEPENDENCIA AUXILIAR: 113 Cronista Municipal

ESTRUCTURA DEL INDICADOR

NOMBRE DEL INDICADOR: Porcentaje de solicitudes de conservación y mantenimiento del patrimonio cultural, artístico e histórico atendidas.
 FÓRMULA DEL CÁLCULO: (Solicitudes de conservación y mantenimiento del patrimonio cultural, artístico e histórico atendidas/Solicitudes de conservación y mantenimiento del patrimonio cultural, artístico e histórico registradas)*100
 INTERPRETACIÓN: Atención prestada a las solicitudes recibidas para conservar el patrimonio y satisfacer dicho pedimento.
 DIMENSIÓN QUE ATIENDE: Eficiencia FRECUENCIA DE MEDICIÓN: Semestral
 DESCRIPCIÓN DEL FACTOR DE COMPARACIÓN: 2023
 AMBITO GEOGRAFICO: 025
 COBERTURA: Tezompa
 LINEA BASE: 2
 Numero: NA 1.1

COMPORTAMIENTO DE LAS VARIABLES DURANTE EL TRIMESTRE: Octubre-Diciembre

VARIABLE	UNIDAD DE MEDIDA	OPERACION	META ANUAL	AVANCE TRIMESTRAL				AVANCE ACUMULADO			
				Programado	%	Alcanzado	%	Programado	%	Alcanzado	%
Solicitudes de conservación y mantenimiento del patrimonio cultural, artístico e histórico atendidas	Solicitud	Sumable	2.00	1.00	50.00	1.00	100.00	2.00	100.00	2.00	100.00
Solicitudes de conservación y mantenimiento del patrimonio cultural, artístico e histórico registradas	Solicitud	Sumable	2.00	1.00	50.00	1.00	100.00	2.00	100.00	2.00	100.00

COMPORTAMIENTO DEL INDICADOR

DESCRIPCION DE LA META ANUAL

Se refiere a la gestión para proteger los sitios arqueológicos del municipio

META ANUAL	TRIMESTRE: Octubre-Diciembre							
	AVANCE TRIMESTRAL				AVANCE ACUMULADO			
	Programado	Alcanzado	EF%	SEMAFORO	Programado	Alcanzado	EF%	SEMAFORO
100.00	100.00	100.00	100.00	VERDE	100.00	100.00	100.00	VERDE

DESCRIPCIÓN DE RESULTADOS Y JUSTIFICACIÓN EN CASO DE VARIACIÓN SUPERIOR A ± 10 % RESPECTO A LO PROGRAMADO
 Se cumplió por la a gestión para convertir al Ocotlal en un sitio arqueológico

Se cumplió con la programación establecida

DEPENDENCIA GENERAL: R00 CASA DE LA CULTURA
 DEPENDENCIA AUXILIAR: 113 Cronista Municipal

EVALUACION DEL INDICADOR



DIRECCIÓN DE CULTURA
 LIC. MIGUEL ÁNGEL SILVA CRUZ



DIRECCIÓN DE INNOVACIÓN GUBERNAMENTAL
 GOBIERNO DE CHALCO 2022-2024
 VO. BO.
 LIC. OSCAR FERNANDO GUTIÉRREZ TORRES

MUNICIPIO DE CHALCO

PILAR DE DESARROLLO / EJE TRANSVERSAL: 3 Pilar 3: Territorial
 TEMA DE DESARROLLO: Ciudades y comunidades sostenibles
 PROGRAMA PRESUPUESTARIO: 01030301 Conservación del patrimonio público
 PROYECTO PRESUPUESTARIO: 010303010101 Conservación, restauración y difusión del patrimonio cultural
 OBJETIVO DEL PROGRAMA PRESUPUESTARIO: Incluye las acciones encaminadas a mantener y transmitir el conocimiento del patrimonio público tangible e intangible, como devenir de la identidad de los mexiquenses.
 DEPENDENCIA GENERAL: R00 CASA DE LA CULTURA
 DEPENDENCIA AUXILIAR: 113 Cronista Municipal

ESTRUCTURA DEL INDICADOR

NOMBRE DEL INDICADOR: Porcentaje de cumplimiento del programa de conservación y mantenimiento del archivo histórico municipal
 FÓRMULA DEL CÁLCULO: (Actividades del programa de conservación y mantenimiento del archivo histórico municipal realizadas/Actividades del programa de conservación y mantenimiento del archivo histórico municipal programadas) *100.
 INTERPRETACIÓN: Cuantificar el grado de cumplimiento al desarrollo cultural, artístico e histórico municipal, en sus actividades.
 DIMENSIÓN QUE ATIENDE: Eficiencia FRECUENCIA DE MEDICIÓN: Semestral
 DESCRIPCIÓN DEL FACTOR DE COMPARACIÓN: 2023
 AMBITO GEOGRAFICO: 025
 COBERTURA: Tezompa
 LINEA BASE: 2
 Numero: NA 1.2

COMPORTAMIENTO DE LAS VARIABLES DURANTE EL TRIMESTRE: Octubre-Diciembre

VARIABLE	UNIDAD DE MEDIDA	OPERACION	META ANUAL	AVANCE TRIMESTRAL				AVANCE ACUMULADO			
				Programado	%	Alcanzado	%	Programado	%	Alcanzado	%
Actividades del programa de conservación y mantenimiento del archivo histórico municipal realizadas	Gestión	Sumable	2.00	1.00	50.00	1.00	100.00	2.00	100.00	2.00	100.00
Actividades del programa de conservación y mantenimiento del archivo histórico municipal programadas	Gestión	Sumable	2.00	1.00	50.00	1.00	100.00	2.00	100.00	2.00	100.00

COMPORTAMIENTO DEL INDICADOR

DESCRIPCION DE LA META ANUAL

Se refiere a la gestión para proteger los sitios arqueológicos del municipio

META ANUAL	TRIMESTRE: Octubre-Diciembre							
	AVANCE TRIMESTRAL				AVANCE ACUMULADO			
	Programado	Alcanzado	EF%	SEMAFORO	Programado	Alcanzado	EF%	SEMAFORO
100.00	100.00	100.00	100.00	VERDE	100.00	100.00	100.00	VERDE

DESCRIPCIÓN DE RESULTADOS Y JUSTIFICACIÓN EN CASO DE VARIACIÓN SUPERIOR A ±10 % RESPECTO A LO PROGRAMADO
 Se cumplió por la a gestión para convertir al Ocotlal en un sitio arqueológico

Se cumplió con la programación establecida

DEPENDENCIA GENERAL: R00 CASA DE LA CULTURA
 DEPENDENCIA AUXILIAR: 113 Cronista Municipal



DIRECCIÓN DE
CULTURA

LIC. MIGUEL ÁNGEL SILVA CRUZ

EVALUACION DEL INDICADOR



DIRECCION DE
INNOVACION
GUBERNAMENTAL

LIC. OSCAR FERNANDO GUTIÉRREZ TORRES

MUNICIPIO DE CHALCO

PILAR DE DESARROLLO / EJE TRANSVERSAL: 3 Pilar 3: Territorial
 TEMA DE DESARROLLO: Ciudades y comunidades sostenibles
 PROGRAMA PRESUPUESTARIO: 01030301 Conservación del patrimonio público
 PROYECTO PRESUPUESTARIO: 010303010101 Conservación, restauración y difusión del patrimonio cultural
 OBJETIVO DEL PROGRAMA PRESUPUESTARIO: Incluye las acciones encaminadas a mantener y transmitir el conocimiento del patrimonio público tangible e intangible, como devenir de la identidad de los mexiquenses.
 DEPENDENCIA GENERAL: R00 CASA DE LA CULTURA
 DEPENDENCIA AUXILIAR: 113 Cronista Municipal

ESTRUCTURA DEL INDICADOR

NOMBRE DEL INDICADOR: Porcentaje de cumplimiento del programa de difusión de las actividades culturales, artísticas e históricas.
 FÓRMULA DEL CÁLCULO: (Programa de difusión de actividades culturales, artísticas e históricas ejecutado/Programa de difusión de actividades culturales programado) *100
 INTERPRETACIÓN: Cuantificar el grado de cumplimiento al desarrollo cultural, artístico e histórico municipal, en sus actividades.
 DIMENSIÓN QUE ATIENDE: Eficiencia
 DESCRIPCIÓN DEL FACTOR DE COMPARACIÓN: 2023
 FRECUENCIA DE MEDICIÓN: Trimestral
 AMBITO GEOGRAFICO: 025
 COBERTURA: Población de Chalco
 LINEA BASE: 15
 Numero: NA 2.1

COMPORTAMIENTO DE LAS VARIABLES DURANTE EL TRIMESTRE: Octubre-Diciembre

VARIABLE	UNIDAD DE MEDIDA	OPERACION	META ANUAL	AVANCE TRIMESTRAL				AVANCE ACUMULADO			
				Programado	%	Alcanzado	%	Programado	%	Alcanzado	%
Programa de difusión de actividades culturales, artísticas e históricas ejecutado	Programa	Sumable	72.00	11.00	15.28	11.00	100.00	72.00	100.00	72.00	100.00
Programa de difusión de actividades culturales programado	Programa	Sumable	72.00	11.00	15.28	11.00	100.00	72.00	100.00	72.00	100.00

COMPORTAMIENTO DEL INDICADOR

DESCRIPCION DE LA META ANUAL

Se refiere a la suma de eventos, publicaciones, asesorías, reuniones y visitas guiadas

META ANUAL	TRIMESTRE: Octubre-Diciembre							
	AVANCE TRIMESTRAL				AVANCE ACUMULADO			
	Programado	Alcanzado	EF%	SEMAFORO	Programado	Alcanzado	EF%	SEMAFORO
100.00	100.00	100.00	100.00	VERDE	100.00	100.00	100.00	VERDE

DESCRIPCIÓN DE RESULTADOS Y JUSTIFICACIÓN EN CASO DE VARIACIÓN SUPERIOR A ± 10 % RESPECTO A LO PROGRAMADO
 Se refiere a la suma de 2 eventos, 3 asesorías, 3 reuniones y 3 visitas guiadas

Se cumplió con la programación establecida

DEPENDENCIA GENERAL: R00 CASA DE LA CULTURA
 DEPENDENCIA AUXILIAR: 113 Cronista Municipal



DIRECCIÓN DE
CULTURA

GOBIERNO DE
CHALCO
2022-2024

LIC. MIGUEL ÁNGEL SILVA CRUZ

EVALUACION DEL INDICADOR



DIRECCIÓN DE
**INNOVACIÓN
GUBERNAMENTAL**

GOBIERNO DE
CHALCO
2022-2024

VO. BO.

LIC. OSCAR FERNANDO GUTIÉRREZ TORRES

PbRm-08b FICHA TECNICA DE SEGUIMIENTO DE INDICADORES 2024 DE GESTIÓN O ESTRATEGICO

MUNICIPIO DE CHALCO

TIPO DE FICHA: OSFEM

PILAR DE DESARROLLO / EJE TRANSVERSAL: II Eje transversal II: Gobierno Moderno, Capaz y Responsable
 TEMA DE DESARROLLO: Eficiencia y eficacia en el sector público
 PROGRAMA PRESUPUESTARIO: 01030401 Desarrollo de la función pública y ética en el servicio público
 PROYECTO PRESUPUESTARIO: 010304010101 Fiscalización, control y evaluación interna de la gestión pública 0103040102 Participación social en la formulación, seguimiento, control y evaluación de obras, program
 OBJETIVO DEL PROGRAMA PRESUPUESTARIO: Considera las acciones orientadas a la mejora en la prestación de los servicios que recibe la población de manera clara, honesta, pronta y expedita, promoviendo que los servidores públicos realicen su función con calidez, y cuenten con las competencias y conducta ética necesarias en el servicio público, conforme a los principios que rigen la actuación del servidor público.
 DEPENDENCIA GENERAL: K00 CONTRALORIA
 DEPENDENCIA AUXILIAR: 134 Auditoría Financiera, 135 Auditoría de Obra

ESTRUCTURA DEL INDICADOR

NOMBRE DEL INDICADOR: Porcentajes de observaciones derivadas de auditorías atendidas por las unidades administrativas.
 FÓRMULA DEL CÁLCULO: (Número de observaciones atendidas por las unidades administrativas/Total de observaciones derivadas de auditorías) *100
 INTERPRETACIÓN: Numerar las observaciones identificadas en la evaluación de auditorías realizadas por las unidades administrativas
 DIMENSIÓN QUE ATIENDE: Eficiencia FRECUENCIA DE MEDICIÓN: Anual
 DESCRIPCIÓN DEL FACTOR DE COMPARACIÓN: 2023
 AMBITO GEOGRAFICO: 025
 COBERTURA: Administración Pública Municipal de Chalco
 LINEA BASE: 2
 Numero: NF 1

COMPORTAMIENTO DE LAS VARIABLES DURANTE EL TRIMESTRE: Octubre-Diciembre

VARIABLE	UNIDAD DE MEDIDA	OPERACION	META ANUAL	AVANCE TRIMESTRAL				AVANCE ACUMULADO			
				Programado	%	Alcanzado	%	Programado	%	Alcanzado	%
Número de observaciones atendidas por las unidades administrativas	Observación	Sumable	6.00	6.00	100.00	6.00	100.00	6.00	100.00	6.00	100.00
Total de observaciones derivadas de auditorías	Observación	Sumable	6.00	6.00	100.00	6.00	100.00	6.00	100.00	6.00	100.00

COMPORTAMIENTO DEL INDICADOR

DESCRIPCION DE LA META ANUAL

Supervisar el desempeño y función de los servidores públicos.

META ANUAL	TRIMESTRE: Octubre-Diciembre							
	AVANCE TRIMESTRAL				AVANCE ACUMULADO			
	Programado	Alcanzado	EF%	SEMAFORO	Programado	Alcanzado	EF%	SEMAFORO
100.00	100.00	100.00	100.00	VERDE	100.00	100.00	100.00	VERDE

DESCRIPCIÓN DE RESULTADOS Y JUSTIFICACIÓN EN CASO DE VARIACIÓN SUPERIOR A ± 10 % RESPECTO A LO PROGRAMADO
 Se logró debido a 3 hallazgos encontrados en la Auditoría de Desempeño y 3 hallazgos en la auditoría financiera de 2024.

Se cumplió con la programación establecida

DEPENDENCIA GENERAL: K00 CONTRALORIA
 DEPENDENCIA AUXILIAR: 134 Auditoría Financiera, 135 Auditoría de Obra

EVALUACION DEL INDICADOR

PbRm-08b FICHA TECNICA DE SEGUIMIENTO DE INDICADORES 2024 DE GESTIÓN O ESTRATEGICO

MUNICIPIO DE CHALCO

TIPO DE FICHA: OSFEM

PILAR DE DESARROLLO / EJE TRANSVERSAL: II Eje transversal II: Gobierno Moderno, Capaz y Responsable
 TEMA DE DESARROLLO: Eficiencia y eficacia en el sector público
 PROGRAMA PRESUPUESTARIO: 01030401 Desarrollo de la función pública y ética en el servicio público
 PROYECTO PRESUPUESTARIO: 010304010101 Fiscalización, control y evaluación interna de la gestión pública 010304010102 Participación social en la formulación, seguimiento, control y evaluación de obras, programas
 OBJETIVO DEL PROGRAMA PRESUPUESTARIO: Considera las acciones orientadas a la mejora en la prestación de los servicios que recibe la población de manera clara, honesta, pronta y expedita, promoviendo que los servidores públicos realicen su función con calidez, y cuenten con las competencias y conducta ética necesarias en el servicio público, conforme a los principios que rigen la actuación del servidor público.
 DEPENDENCIA GENERAL: K00 CONTRALORIA
 DEPENDENCIA AUXILIAR: 134 Auditoría Financiera, 135 Auditoría de Obra

ESTRUCTURA DEL INDICADOR

NOMBRE DEL INDICADOR: Porcentaje de auditorías realizadas a las unidades administrativas.
 FÓRMULA DEL CÁLCULO: (Número de auditorías realizadas en el año/Total de auditorías previstas a realizar en el año) *100
 INTERPRETACIÓN: Referir las auditorías llevadas a cabo a las unidades administrativas.
 DIMENSIÓN QUE ATIENDE: Eficiencia FRECUENCIA DE MEDICIÓN: Anual
 DESCRIPCIÓN DEL FACTOR DE COMPARACIÓN: 2023
 AMBITO GEOGRAFICO:
 COBERTURA: Dirección de Desarrollo Económico, Dirección de las Mujeres y Dirección de Obras Públicas
 LINEA BASE: 2
 Numero: NP 1

COMPORTAMIENTO DE LAS VARIABLES DURANTE EL TRIMESTRE: Octubre-Diciembre

VARIABLE	UNIDAD DE MEDIDA	OPERACION	META ANUAL	AVANCE TRIMESTRAL				AVANCE ACUMULADO			
				Programado	%	Alcanzado	%	Programado	%	Alcanzado	%
Número de auditorías realizadas en el año	Auditoría	Sumable	3.00	3.00	100.00	3.00	100.00	3.00	100.00	3.00	100.00
Total de auditorías previstas a realizar en el año	Auditoría	Sumable	3.00	3.00	100.00	3.00	100.00	3.00	100.00	3.00	100.00

COMPORTAMIENTO DEL INDICADOR

DESCRIPCION DE LA META ANUAL

Se refiere al número de auditorías realizadas.

META ANUAL	TRIMESTRE: Octubre-Diciembre							
	AVANCE TRIMESTRAL				AVANCE ACUMULADO			
	Programado	Alcanzado	EF%	SEMAFORO	Programado	Alcanzado	EF%	SEMAFORO
100.00	100.00	100.00	100.00	VERDE	100.00	100.00	100.00	VERDE

DESCRIPCIÓN DE RESULTADOS Y JUSTIFICACIÓN EN CASO DE VARIACIÓN SUPERIOR A ± 10 % RESPECTO A LO PROGRAMADO
 Se realizaron las auditorías financieras a desarrollo económico, auditoría de desempeño a la dirección de mujeres y auditoría de obra

Se cumplió con la programación establecida

DEPENDENCIA GENERAL: K00 CONTRALORIA
 DEPENDENCIA AUXILIAR: 134 Auditoría Financiera, 135 Auditoría de Obra

EVALUACION DEL INDICADOR

PbRm-08b FICHA TECNICA DE SEGUIMIENTO DE INDICADORES 2024 DE GESTIÓN O ESTRATEGICO

TIPO DE FICHA: OSFEM

MUNICIPIO DE CHALCO

PILAR DE DESARROLLO / EJE TRANSVERSAL: II Eje transversal II: Gobierno Moderno, Capaz y Responsable
TEMA DE DESARROLLO: Eficiencia y eficacia en el sector público
PROGRAMA PRESUPUESTARIO: 01030401 Desarrollo de la función pública y ética en el servicio público
PROYECTO PRESUPUESTARIO: 010304010101 Fiscalización, control y evaluación interna de la gestión pública 010304010102 Participación social en la formulación, seguimiento, control y evaluac int de obras, program
OBJETIVO DEL PROGRAMA PRESUPUESTARIO: Considera las acciones orientadas a la mejora en la prestación de los servicios que recibe la población de manera clara, honesta, pronta y expedita, promoviendo que los servidores públicos realicen su función con calidez, y cuenten con las competencias y conducta ética necesarias en el servicio público, conforme a los principios que rigen la actuación del servidor público.
DEPENDENCIA GENERAL: K00 CONTRALORIA
DEPENDENCIA AUXILIAR: 134 Auditoría Financiera, 135 Auditoría de Obra

ESTRUCTURA DEL INDICADOR

NOMBRE DEL INDICADOR: Porcentaje de capacitaciones en materia de control y vigilancia del servicio público realizadas
FÓRMULA DEL CÁLCULO: (Capacitaciones en materia de control y vigilancia del servicio público realizadas / Capacitaciones en materia de control y vigilancia del servicio público programadas) *100
INTERPRETACIÓN: Capacitaciones en materia de control y vigilancia.
DIMENSIÓN QUE ATIENDE: Eficiencia **FRECUENCIA DE MEDICIÓN:** Semestral
DESCRIPCIÓN DEL FACTOR DE COMPARACIÓN: 2023
AMBITO GEOGRAFICO: 025
COBERTURA: No se programó para este trimestre
LINEA BASE: 0
Numero: NC 1

COMPORTAMIENTO DE LAS VARIABLES DURANTE EL TRIMESTRE: Octubre-Diciembre

VARIABLE	UNIDAD DE MEDIDA	OPERACION	META ANUAL	AVANCE TRIMESTRAL				AVANCE ACUMULADO			
				Programado	%	Alcanzado	%	Programado	%	Alcanzado	%
Capacitaciones en materia de control y vigilancia del servicio público realizadas	Capacitación	Sumable	1.00	0.00	0.00	0.00	0.00	1.00	100.00	1.00	100.00
Capacitaciones en materia de control y vigilancia del servicio público programadas	Capacitación	Sumable	1.00	0.00	0.00	0.00	0.00	1.00	100.00	1.00	100.00

COMPORTAMIENTO DEL INDICADOR

DESCRIPCION DE LA META ANUAL

Se refiere a las capacitaciones en materia de control y vigilancia del servicio público.

META ANUAL	TRIMESTRE: Octubre-Diciembre							
	AVANCE TRIMESTRAL				AVANCE ACUMULADO			
	Programado	Alcanzado	EF%	SEMAFORO	Programado	Alcanzado	EF%	SEMAFORO
100.00	0.00	0.00	0.00	VERDE	100.00	100.00	100.00	VERDE

DESCRIPCIÓN DE RESULTADOS Y JUSTIFICACIÓN EN CASO DE VARIACIÓN SUPERIOR A ± 10 % RESPECTO A LO PROGRAMADO
 No se programó para este trimestre

No se programó para este trimestre

DEPENDENCIA GENERAL: K00 CONTRALORIA
DEPENDENCIA AUXILIAR: 134 Auditoría Financiera, 135 Auditoría de Obra



CONTRALORIA MUNICIPAL

ELABORÓ

C.P. JORGE SÁNCHEZ RAMÍREZ

EVALUACION DEL INDICADOR



DIRECCION DE INNOVACION GUBERNAMENTAL

VO. BO.

LIC. OSCAR FERNANDO GUTIÉRREZ TORRES

PbRm-08b FICHA TECNICA DE SEGUIMIENTO DE INDICADORES 2024 DE GESTIÓN O ESTRATEGICO

MUNICIPIO DE CHALCO

TIPO DE FICHA: OSFEM

PILAR DE DESARROLLO / EJE TRANSVERSAL: II Eje transversal II: Gobierno Moderno, Capaz y Responsable
TEMA DE DESARROLLO: Eficiencia y eficacia en el sector público
PROGRAMA PRESUPUESTARIO: 01030401 Desarrollo de la función pública y ética en el servicio público
PROYECTO PRESUPUESTARIO: 010304010101 Fiscalización, control y evaluación interna de la gestión pública 010304010102 Participación social en la formulación, seguimiento, control y evaluación int de obras, program
OBJETIVO DEL PROGRAMA PRESUPUESTARIO: Considera las acciones orientadas a la mejora en la prestación de los servicios que recibe la población de manera clara, honesta, pronta y expedita, promoviendo que los servidores públicos realicen su función con calidez, y cuenten con las competencias y conducta ética necesarias en el servicio público, conforme a los principios que rigen la actuación del servidor público.
DEPENDENCIA GENERAL: K00 CONTRALORIA
DEPENDENCIA AUXILIAR: 134 Auditoría Financiera, 135 Auditoría de Obra

ESTRUCTURA DEL INDICADOR

NOMBRE DEL INDICADOR: Porcentaje de campañas de información de las obligaciones realizadas.
FÓRMULA DEL CÁLCULO: (Campañas de información de las obligaciones de los servidores públicos realizadas /Campañas de información de las obligaciones de los servidores públicos programadas)*100
INTERPRETACIÓN: Representa la eficacia en la realización de campañas de información de las obligaciones de los servidores públicos.
DIMENSIÓN QUE ATIENDE: Eficiencia **FRECUENCIA DE MEDICIÓN:** Semestral
DESCRIPCIÓN DEL FACTOR DE COMPARACIÓN: 2023
AMBITO GEOGRAFICO: 025
COBERTURA: Servidores publicos municipales de Chalco
LINEA BASE: 0
Numero: NC 2

COMPORTAMIENTO DE LAS VARIABLES DURANTE EL TRIMESTRE: Octubre-Diciembre

VARIABLE	UNIDAD DE MEDIDA	OPERACION	META ANUAL	AVANCE TRIMESTRAL				AVANCE ACUMULADO			
				Programado	%	Alcanzado	%	Programado	%	Alcanzado	%
Campañas de información de las obligaciones de los servidores públicos realizadas	Campaña	Sumable	4.00	2.00	50.00	2.00	100.00	4.00	100.00	4.00	100.00
Campañas de información de las obligaciones de los servidores públicos programadas	Campaña	Sumable	4.00	2.00	50.00	2.00	100.00	4.00	100.00	4.00	100.00

COMPORTAMIENTO DEL INDICADOR

DESCRIPCION DE LA META ANUAL

Realizar campañas de información de las obligaciones de los servidores públicos.

META ANUAL	TRIMESTRE: Octubre-Diciembre							
	AVANCE TRIMESTRAL				AVANCE ACUMULADO			
	Programado	Alcanzado	EF%	SEMAFORO	Programado	Alcanzado	EF%	SEMAFORO
100.00	100.00	100.00	100.00	VERDE	100.00	100.00	100.00	VERDE

DESCRIPCIÓN DE RESULTADOS Y JUSTIFICACIÓN EN CASO DE VARIACIÓN SUPERIOR A ± 10 % RESPECTO A LO PROGRAMADO

Se refiere a la colocación de carteltes que contiene información de las obligaciones de los servidores públicos, colocados en la Defensoría de Derechos Humanos en el tercer trimestre 2024 y en la Subdirección de Recursos Humanos para el cuarto trimestre 2024, es para la declaración de situación patri

EVALUACION DEL INDICADOR

Se cumplió con la programación establecida

DEPENDENCIA GENERAL: K00 CONTRALORIA
DEPENDENCIA AUXILIAR: 134 Auditoría Financiera, 135 Auditoría de Obra



CONTRALORÍA MUNICIPAL

ELABORÓ

C.P. JORGE SÁNCHEZ RAMÍREZ



DIRECCION DE INNOVACION GUBERNAMENTAL

AVO. BO.

LIC. OSCAR FERNANDO GUTIÉRREZ TORRES

PbRm-08b FICHA TECNICA DE SEGUIMIENTO DE INDICADORES 2024 DE GESTIÓN O ESTRATEGICO

MUNICIPIO DE CHALCO

TIPO DE FICHA: OSFEM

PILAR DE DESARROLLO / EJE TRANSVERSAL: II Eje transversal II: Gobierno Moderno, Capaz y Responsable
 TEMA DE DESARROLLO: Eficiencia y eficacia en el sector público
 PROGRAMA PRESUPUESTARIO: 01030401 Desarrollo de la función pública y ética en el servicio público
 PROYECTO PRESUPUESTARIO: 010304010101 Fiscalización, control y evaluación interna de la gestión pública 010304010102 Participación social en la formulación, seguimiento, control y evaluac int de obras, program
 OBJETIVO DEL PROGRAMA PRESUPUESTARIO: Considera las acciones orientadas a la mejora en la prestación de los servicios que recibe la población de manera clara, honesta, pronta y expedita, promoviendo que los servidores públicos realicen su función con calidez, y cuenten con las competencias y conducta ética necesarias en el servicio público, conforme a los principios que rigen la actuación del servidor público.
 DEPENDENCIA GENERAL: K00 CONTRALORIA
 DEPENDENCIA AUXILIAR: 134 Auditoría Financiera, 135 Auditoría de Obra

ESTRUCTURA DEL INDICADOR

NOMBRE DEL INDICADOR: Porcentaje de auditorías realizadas a las obligaciones de los servidores públicos
 FÓRMULA DEL CÁLCULO: (Auditorías a las obligaciones de los servidores públicos realizadas/Auditorías a las obligaciones de los servidores públicos programadas)*100
 INTERPRETACIÓN: Proceso de auditoría para someter a inspección las obligaciones de los servidores públicos.
 DIMENSIÓN QUE ATIENDE: Eficiencia FRECUENCIA DE MEDICIÓN: Semestral
 DESCRIPCIÓN DEL FACTOR DE COMPARACIÓN: 2023
 AMBITO GEOGRAFICO: 025
 COBERTURA: Dirección de las Mujeres y Dirección de Desarrollo Económico
 LINEA BASE: 2
 Numero: NC 3

COMPORTAMIENTO DE LAS VARIABLES DURANTE EL TRIMESTRE: Octubre-Diciembre

VARIABLE	UNIDAD DE MEDIDA	OPERACION	META ANUAL	AVANCE TRIMESTRAL				AVANCE ACUMULADO			
				Programado	%	Alcanzado	%	Programado	%	Alcanzado	%
Auditorías a las obligaciones de los servidores públicos realizadas	Auditoría	Sumable	3.00	1.00	33.33	1.00	100.00	3.00	100.00	3.00	100.00
Auditorías a las obligaciones de los servidores públicos programadas	Auditoría	Sumable	3.00	1.00	33.33	1.00	100.00	3.00	100.00	3.00	100.00

COMPORTAMIENTO DEL INDICADOR

DESCRIPCION DE LA META ANUAL

Se refiere a realizar auditorías a las obligaciones de los servidores públicos.

META ANUAL	TRIMESTRE: Octubre-Diciembre							
	AVANCE TRIMESTRAL				AVANCE ACUMULADO			
	Programado	Alcanzado	EF%	SEMAFORO	Programado	Alcanzado	EF%	SEMAFORO
100.00	100.00	100.00	100.00	VERDE	100.00	100.00	100.00	VERDE

DESCRIPCIÓN DE RESULTADOS Y JUSTIFICACIÓN EN CASO DE VARIACIÓN SUPERIOR A ± 10 % RESPECTO A LO PROGRAMADO
 Se realizó la auditoría de obra CH-CM-AO-03-2024 notificada a la Dirección de Obras Públicas el 22 de octubre de 2024

EVALUACION DEL INDICADOR

Se cumplió con la programación establecida

DEPENDENCIA GENERAL: K00 CONTRALORIA
 DEPENDENCIA AUXILIAR: 134 Auditoría Financiera, 135 Auditoría de Obra

PbRm-08b FICHA TECNICA DE SEGUIMIENTO DE INDICADORES 2024 DE GESTIÓN O ESTRATEGICO

MUNICIPIO DE CHALCO

TIPO DE FICHA: OSFEM

PILAR DE DESARROLLO / EJE TRANSVERSAL: II Eje transversal II: Gobierno Moderno, Capaz y Responsable
 TEMA DE DESARROLLO: Eficiencia y eficacia en el sector público
 PROGRAMA PRESUPUESTARIO: 01030401 Desarrollo de la función pública y ética en el servicio público
 PROYECTO PRESUPUESTARIO: 010304010101 Fiscalización, control y evaluación interna de la gestión pública 010304010102 Participación social en la formulación, seguimiento, control y evaluación de obras, programas
 OBJETIVO DEL PROGRAMA PRESUPUESTARIO: Considera las acciones orientadas a la mejora en la prestación de los servicios que recibe la población de manera clara, honesta, pronta y expedita, promoviendo que los servidores públicos realicen su función con calidez, y cuenten con las competencias y conducta ética necesarias en el servicio público, conforme a los principios que rigen la actuación del servidor público.
 DEPENDENCIA GENERAL: K00 CONTRALORIA
 DEPENDENCIA AUXILIAR: 134 Auditoría Financiera, 135 Auditoría de Obra

ESTRUCTURA DEL INDICADOR

NOMBRE DEL INDICADOR: Porcentaje de servidores públicos asistentes a las capacitaciones.
 FÓRMULA DEL CÁLCULO: (Número de servidores públicos asistentes a capacitaciones/Total de servidores públicos) *100
 INTERPRETACIÓN: Representa la eficacia en la integración de reportes a los expedientes de auditorías.
 DIMENSIÓN QUE ATIENDE: Eficiencia FRECUENCIA DE MEDICIÓN: Trimestral
 DESCRIPCIÓN DEL FACTOR DE COMPARACIÓN: 2023
 AMBITO GEOGRAFICO: 025
 COBERTURA: No se programó para este trimestre
 LINEA BASE: 0
 Numero: NA 1.1

COMPORTAMIENTO DE LAS VARIABLES DURANTE EL TRIMESTRE: Octubre-Diciembre

VARIABLE	UNIDAD DE MEDIDA	OPERACION	META ANUAL	AVANCE TRIMESTRAL				AVANCE ACUMULADO			
				Programado	%	Alcanzado	%	Programado	%	Alcanzado	%
Número de servidores públicos asistentes a capacitaciones	Capacitación	Sumable	300.00	0.00	0.00	0.00	0.00	300.00	100.00	60.00	20.00
Total de servidores públicos	Capacitación	Sumable	1,216.00	0.00	0.00	0.00	0.00	1,216.00	100.00	1,216.00	100.00

COMPORTAMIENTO DEL INDICADOR

DESCRIPCION DE LA META ANUAL

Se refiere a las capacitaciones de Servidores Públicos.

META ANUAL	TRIMESTRE: Octubre-Diciembre							
	AVANCE TRIMESTRAL				AVANCE ACUMULADO			
	Programado	Alcanzado	EF%	SEMAFORO	Programado	Alcanzado	EF%	SEMAFORO
24.67	0.00	0.00	0.00	VERDE	24.67	4.93	19.98	VERDE

DESCRIPCIÓN DE RESULTADOS Y JUSTIFICACIÓN EN CASO DE VARIACIÓN SUPERIOR A ± 10 % RESPECTO A LO PROGRAMADO
 No se programó para este trimestre

No se programó para este trimestre

DEPENDENCIA GENERAL: K00 CONTRALORIA
 DEPENDENCIA AUXILIAR: 134 Auditoría Financiera, 135 Auditoría de Obra

EVALUACION DEL INDICADOR

PbRm-08b FICHA TECNICA DE SEGUIMIENTO DE INDICADORES 2024 DE GESTIÓN O ESTRATEGICO

MUNICIPIO DE CHALCO

TIPO DE FICHA: OSFEM

PILAR DE DESARROLLO / EJE TRANSVERSAL: II Eje transversal II: Gobierno Moderno, Capaz y Responsable
TEMA DE DESARROLLO: Eficiencia y eficacia en el sector público
PROGRAMA PRESUPUESTARIO: 01030401 Desarrollo de la función pública y ética en el servicio público
PROYECTO PRESUPUESTARIO: 010304010101 Fiscalización, control y evaluación interna de la gestión pública 010304010102 Participación social en la formulación, seguimiento, control y evaluac int de obras, program
OBJETIVO DEL PROGRAMA PRESUPUESTARIO: Considera las acciones orientadas a la mejora en la prestación de los servicios que recibe la población de manera clara, honesta, pronta y expedita, promoviendo que los servidores públicos realicen su función con calidez, y cuenten con las competencias y conducta ética necesarias en el servicio público, conforme a los principios que rigen la actuación del servidor público.
DEPENDENCIA GENERAL: K00 CONTRALORIA
DEPENDENCIA AUXILIAR: 134 Auditoría Financiera, 135 Auditoría de Obra

ESTRUCTURA DEL INDICADOR

NOMBRE DEL INDICADOR: Porcentaje de carteles informativos.
FÓRMULA DEL CÁLCULO: (Carteles informativos elaborados/Carteles informativos requeridos) *100
INTERPRETACIÓN: Número de carteles informativos presentados.
DIMENSIÓN QUE ATIENDE: Eficiencia **FRECUENCIA DE MEDICIÓN:** Trimestral
DESCRIPCIÓN DEL FACTOR DE COMPARACIÓN: 2023
AMBITO GEOGRAFICO: 025
COBERTURA: Servidores públicos Municipales de Chalco
LINEA BASE: 4
Numero: NA 2.1

COMPORTAMIENTO DE LAS VARIABLES DURANTE EL TRIMESTRE: Octubre-Diciembre

VARIABLE	UNIDAD DE MEDIDA	OPERACION	META ANUAL	AVANCE TRIMESTRAL				AVANCE ACUMULADO			
				Programado	%	Alcanzado	%	Programado	%	Alcanzado	%
Carteles informativos elaborados	Cartel	Constante	1.00	1.00	100.00	1.00	100.00	1.00	100.00	1.00	100.00
Carteles informativos requeridos	Cartel	Constante	1.00	1.00	100.00	1.00	100.00	1.00	100.00	1.00	100.00

COMPORTAMIENTO DEL INDICADOR

DESCRIPCION DE LA META ANUAL

Se refiere a los carteles informativos con las obligaciones de cumplimiento de los servidores públicos.

META ANUAL	TRIMESTRE: Octubre-Diciembre							
	AVANCE TRIMESTRAL				AVANCE ACUMULADO			
	Programado	Alcanzado	EF%	SEMAFORO	Programado	Alcanzado	EF%	SEMAFORO
100.00	100.00	100.00	100.00	VERDE	100.00	100.00	100.00	VERDE

DESCRIPCIÓN DE RESULTADOS Y JUSTIFICACIÓN EN CASO DE VARIACIÓN SUPERIOR A ± 10 % RESPECTO A LO PROGRAMADO

Se colocó el cartel con información de las obligaciones de los servidores públicos municipales, pegado en la Subdirección de Recursos Humanos para el cuarto trimestre 2024, es para la declaración de situación patrimonial y de intereses por alta o baja del servicio público

Se cumplió con la programación establecida

DEPENDENCIA GENERAL: K00 CONTRALORIA
DEPENDENCIA AUXILIAR: 134 Auditoría Financiera, 135 Auditoría de Obra



CONTRALORIA MUNICIPAL

ELABORÓ

C.P. JORGE SÁNCHEZ RAMÍREZ

EVALUACION DEL INDICADOR



LIC. OSCAR FERNANDO GUTIÉRREZ TORRES

PbRm-08b FICHA TECNICA DE SEGUIMIENTO DE INDICADORES 2024 DE GESTIÓN O ESTRATEGICO

TIPO DE FICHA: OSFEM

MUNICIPIO DE CHALCO

PILAR DE DESARROLLO / EJE TRANSVERSAL: II Eje transversal II: Gobierno Moderno, Capaz y Responsable
 TEMA DE DESARROLLO: Eficiencia y eficacia en el sector público
 PROGRAMA PRESUPUESTARIO: **01030401 Desarrollo de la función pública y ética en el servicio público**
 PROYECTO PRESUPUESTARIO: 010304010101 Fiscalización, control y evaluación interna de la gestión pública 010304010102 Participación social en la formulación, seguimiento, control y evaluación interna de obras, programas
 OBJETIVO DEL PROGRAMA PRESUPUESTARIO: Considera las acciones orientadas a la mejora en la prestación de los servicios que recibe la población de manera clara, honesta, pronta y expedita, promoviendo que los servidores públicos realicen su función con calidez, y cuenten con las competencias y conducta ética necesarias en el servicio público, conforme a los principios que rigen la actuación del servidor público.
 DEPENDENCIA GENERAL: K00 CONTRALORIA
 DEPENDENCIA AUXILIAR: 134 Auditoría Financiera, 135 Auditoría de Obra

ESTRUCTURA DEL INDICADOR

NOMBRE DEL INDICADOR: Porcentaje de reportes de auditorías integrados al expediente
 FÓRMULA DEL CÁLCULO: (Número de reportes de auditorías integrados al expediente/Total reportes de auditorías integrados al expediente programados) *100
 INTERPRETACIÓN: Representa la eficacia en la elaboración de reportes de auditorías.
 DIMENSIÓN QUE ATIENDE: Eficiencia FRECUENCIA DE MEDICIÓN: Trimestral
 DESCRIPCIÓN DEL FACTOR DE COMPARACIÓN: N/A
 AMBITO GEOGRAFICO: 025
 COBERTURA: Dirección de Obras Públicas
 LINEA BASE: N/A
 Numero: NA 3.1

COMPORTAMIENTO DE LAS VARIABLES DURANTE EL TRIMESTRE: Octubre-Diciembre

VARIABLE	UNIDAD DE MEDIDA	OPERACION	META ANUAL	AVANCE TRIMESTRAL				AVANCE ACUMULADO			
				Programado	%	Alcanzado	%	Programado	%	Alcanzado	%
Número de reportes de auditorías integrados al expediente	Reporte	Sumable	3.00	1.00	33.33	1.00	100.00	3.00	100.00	3.00	100.00
Total reportes de auditorías integrados al expediente programados	Reporte	Sumable	3.00	1.00	33.33	1.00	100.00	3.00	100.00	3.00	100.00

**COMPORTAMIENTO DEL INDICADOR
DESCRIPCIÓN DE LA META ANUAL**

Se refiere a la integración de reportes de auditoría al expediente técnico.

META ANUAL	TRIMESTRE: Octubre-Diciembre							
	AVANCE TRIMESTRAL				AVANCE ACUMULADO			
	Programado	Alcanzado	EF%	SEMAFORO	Programado	Alcanzado	EF%	SEMAFORO
100.00	100.00	100.00	100.00	VERDE	100.00	100.00	100.00	VERDE

DESCRIPCIÓN DE RESULTADOS Y JUSTIFICACIÓN EN CASO DE VARIACIÓN SUPERIOR A ± 10 % RESPECTO A LO PROGRAMADO
 Se integró el reporte de la Auditoría de Obra 2024 CH-CM-AO-03-2024

Se cumplió con la programación establecida

DEPENDENCIA GENERAL: K00 CONTRALORIA
 DEPENDENCIA AUXILIAR: 134 Auditoría Financiera, 135 Auditoría de Obra



CONTRALORÍA MUNICIPAL

ELABORÓ

C.P. JORGE SÁNCHEZ RAMÍREZ

EVALUACION DEL INDICADOR



DIRECCIÓN DE INNOVACIÓN GUBERNAMENTAL

VO. BO.

LIC. OSCAR FERNANDO GUTIÉRREZ TORRES

PbRm-08b FICHA TECNICA DE SEGUIMIENTO DE INDICADORES 2024 DE GESTIÓN O ESTRATEGICO

TIPO DE FICHA: OSFEM

MUNICIPIO DE CHALCO

PILAR DE DESARROLLO / EJE TRANSVERSAL: II Eje transversal II: Gobierno Moderno, Capaz y Responsable

TEMA DE DESARROLLO: Sistema Anticorrupción del Estado de México y Municipios

PROGRAMA PRESUPUESTARIO: 01030402 Sistema Anticorrupción del Estado de México y Municipios

PROYECTO PRESUPUESTARIO: 010304020101 Prevención, detección, disuasión, sanción y combate de la corrupción 0103040201 Responsabilidades administrativas
010304020202 Declaración de situación patrimonial; de interés y constancia de la declaración fiscal de 01030402024 Investigación de faltas administrativas

OBJETIVO DEL PROGRAMA PRESUPUESTARIO: Conjunto de acciones orientadas a establecer las bases de coordinación entre el Estado y los Municipios para el funcionamiento de los Sistemas Anticorrupción, de conformidad con lo dispuesto en la Constitución Política de los Estados Unidos Mexicanos, la Constitución Política del Estado Libre y Soberano de México, la Ley General del Sistema Nacional Anticorrupción y la Ley del Sistema Anticorrupción

DEPENDENCIA GENERAL: K00 CONTRALORIA

DEPENDENCIA AUXILIAR: 136 Auditoría Administrativa, 138 Responsabilidad y Situación Patrimonial, 161 Unidad Substanciadora y Resolutora, 162 Unidad Investigadora

ESTRUCTURA DEL INDICADOR

NOMBRE DEL INDICADOR: Índice de incidencia de actos de corrupción por cada 10 mil personas en el municipio

FÓRMULA DEL CÁLCULO: (Número de actos de corrupción con resolución / Total de la población municipal mayor de 18 años) * 10000

INTERPRETACIÓN: Recepción y contabilización de actos de abuso de poder público dados en el municipio.

DIMENSIÓN QUE ATIENDE: Eficiencia

FRECUENCIA DE MEDICIÓN: Anual

DESCRIPCIÓN DEL FACTOR DE COMPARACIÓN: 2023

AMBITO GEOGRAFICO: 025

COBERTURA: Servidores públicos municipales

LINEA BASE: 0

Numero: NF 1

COMPORTAMIENTO DE LAS VARIABLES DURANTE EL TRIMESTRE: Octubre-Diciembre

VARIABLE	UNIDAD DE MEDIDA	OPERACION	META ANUAL	AVANCE TRIMESTRAL				AVANCE ACUMULADO			
				Programado	%	Alcanzado	%	Programado	%	Alcanzado	%
Número de actos de corrupción con resolución	Acto	Sumable	1.00	1.00	100.00	0.00	0.00	1.00	100.00	0.00	0.00
Total de la población municipal mayor de 18 años	Ciudadano	Sumable	294,091.00	294,091.00	100.00	294,091.00	100.00	294,091.00	100.00	294,091.00	100.00

COMPORTAMIENTO DEL INDICADOR

DESCRIPCION DE LA META ANUAL

Recibir y dar seguimiento a los actos de corrupción que fueron presentados a la Contraloría Municipal.

META ANUAL	TRIMESTRE: Octubre-Diciembre							
	AVANCE TRIMESTRAL				AVANCE ACUMULADO			
	Programado	Alcanzado	EF%	SEMAFORO	Programado	Alcanzado	EF%	SEMAFORO
0.03	0.03	0.00	0.00	VERDE	0.03	0.00	0.00	VERDE

DESCRIPCIÓN DE RESULTADOS Y JUSTIFICACIÓN EN CASO DE VARIACIÓN SUPERIOR A ± 10 % RESPECTO A LO PROGRAMADO
No se cumplió con la meta programada en virtud de que no se a concluido la etapa de investigación para determinar la existencia o inexistencia de actos u omisiones que la Ley señale como faltas administrativas

EVALUACION DEL INDICADOR

No se cumplió con la programación establecida

DEPENDENCIA GENERAL: K00 CONTRALORIA
DEPENDENCIA AUXILIAR: 136 Auditoría Administrativa, 138 Responsabilidad y Situación Patrimonial, 161 Unidad Substanciadora y Resolutora, 162 Unidad Investigadora



CONTRALORIA MUNICIPAL

ELABORÓ

C.P. JORGE SÁNCHEZ RAMÍREZ



DIRECCION DE INNOVACION SUBERNAMENTAL

VO. BO.

LIC. OSCAR FERNANDO GUTIÉRREZ TORRES

PbRm-08b FICHA TECNICA DE SEGUIMIENTO DE INDICADORES 2024 DE GESTIÓN O ESTRATEGICO

MUNICIPIO DE CHALCO

TIPO DE FICHA: OSFEM

PILAR DE DESARROLLO / EJE TRANSVERSAL: II Eje transversal II: Gobierno Moderno, Capaz y Responsable
 TEMA DE DESARROLLO: Sistema Anticorrupción del Estado de México y Municipios
 PROGRAMA PRESUPUESTARIO: 01030402 Sistema Anticorrupción del Estado de México y Municipios
 PROYECTO PRESUPUESTARIO: 010304020101 Prevención, detección, disuasión, sanción y combate de la corrupción 010304020201 Responsabilidades administrativas
 010304020202 Declaración de situación patrimonial; de interés y constancia de la declaración fiscal de 010304020204 Investigación de faltas administrativas
 OBJETIVO DEL PROGRAMA PRESUPUESTARIO: Conjunto de acciones orientadas a establecer las bases de coordinación entre el Estado y los Municipios para el funcionamiento de los Sistemas Anticorrupción, de conformidad con lo dispuesto en la Constitución Política de los Estados Unidos Mexicanos, la Constitución Política del Estado Libre y Soberano de México, la Ley General del Sistema Nacional Anticorrupción y la Ley del Sistema Anticorrupción
 DEPENDENCIA GENERAL: K00 CONTRALORIA
 DEPENDENCIA AUXILIAR: 136 Auditoría Administrativa, 138 Responsabilidad y Situación Patrimonial, 161 Unidad Substanciadora y Resolutora, 162 Unidad Investigadora

ESTRUCTURA DEL INDICADOR

NOMBRE DEL INDICADOR: Porcentaje de posibles actos de corrupción con resolución emitida.
 FÓRMULA DEL CÁLCULO: (Número de actos de corrupción con resolución / Total de posibles actos de corrupción) * 100
 INTERPRETACIÓN: Registro de presuntos actos de abuso por parte de funcionarios y autoridades públicas.
 DIMENSIÓN QUE ATIENDE: Eficiencia FRECUENCIA DE MEDICIÓN: Anual
 DESCRIPCIÓN DEL FACTOR DE COMPARACIÓN: 2023
 AMBITO GEOGRAFICO: 025
 COBERTURA: Servidores Públicos Municipales de Chalco
 LINEA BASE: 0

Numero: NP 1

COMPORTAMIENTO DE LAS VARIABLES DURANTE EL TRIMESTRE: Octubre-Diciembre

VARIABLE	UNIDAD DE MEDIDA	OPERACION	META ANUAL	AVANCE TRIMESTRAL				AVANCE ACUMULADO			
				Programado	%	Alcanzado	%	Programado	%	Alcanzado	%
Número de actos de corrupción con resolución	Acto	Sumable	1.00	1.00	100.00	0.00	0.00	1.00	100.00	0.00	0.00
Total de posibles actos de corrupción	Acto	Sumable	1.00	1.00	100.00	0.00	0.00	1.00	100.00	0.00	0.00

COMPORTAMIENTO DEL INDICADOR

DESCRIPCION DE LA META ANUAL

Resolver los posibles actos de corrupción que fueron presentados a la Contraloría Municipal.

META ANUAL	TRIMESTRE: Octubre-Diciembre							
	AVANCE TRIMESTRAL				AVANCE ACUMULADO			
	Programado	Alcanzado	EF%	SEMAFORO	Programado	Alcanzado	EF%	SEMAFORO
100.00	100.00	0.00	0.00	VERDE	100.00	0.00	0.00	VERDE

DESCRIPCIÓN DE RESULTADOS Y JUSTIFICACIÓN EN CASO DE VARIACIÓN SUPERIOR A ± 10 % RESPECTO A LO PROGRAMADO

No se cumplió con la meta programada en virtud de que no se a concluido la etapa de investigación para determinar la existencia o inexistencia de actos u omisiones que la Ley señale como faltas administrativas

EVALUACION DEL INDICADOR

No se cumplió con la programación establecida

DEPENDENCIA GENERAL: K00 CONTRALORIA
 DEPENDENCIA AUXILIAR: 136 Auditoría Administrativa, 138 Responsabilidad y Situación Patrimonial, 161 Unidad Substanciadora y Resolutora, 162 Unidad Investigadora



CONTRALORIA
MUNICIPAL

ELABORÓ

C.P. JORGE SÁNCHEZ RAMÍREZ



DIRECCION DE
INNOVACION
GUBERNAMENTAL

VO. BO.

LIC. OSCAR FERNANDO GUTIÉRREZ TORRES

PbRm-08b FICHA TECNICA DE SEGUIMIENTO DE INDICADORES 2024 DE GESTIÓN O ESTRATEGICO

TIPO DE FICHA: OSFEM

MUNICIPIO DE CHALCO

PILAR DE DESARROLLO / EJE TRANSVERSAL: II Eje transversal II: Gobierno Moderno, Capaz y Responsable
TEMA DE DESARROLLO: Sistema Anticorrupción del Estado de México y Municipios
PROGRAMA PRESUPUESTARIO: 01030402 Sistema Anticorrupción del Estado de México y Municipios
PROYECTO PRESUPUESTARIO: 010304020101 Prevención, detección, disuasión, sanción y combate de la corrupción 0103040201 Responsabilidades administrativas
 010304020202 Declaración de situación patrimonial; de interés y constancia de la declaración fiscal de 01030402024 Investigación de faltas administrativas
OBJETIVO DEL PROGRAMA PRESUPUESTARIO: Conjunto de acciones orientadas a establecer las bases de coordinación entre el Estado y los Municipios para el funcionamiento de los Sistemas Anticorrupción, de conformidad con lo dispuesto en la Constitución Política de los Estados Unidos Mexicanos, la Constitución Política del Estado Libre y Soberano de México, la Ley General del Sistema Nacional Anticorrupción y la Ley del Sistema Anticorrupción
DEPENDENCIA GENERAL: K00 CONTRALORIA
DEPENDENCIA AUXILIAR: 136 Auditoría Administrativa, 138 Responsabilidad y Situación Patrimonial, 161 Unidad Substanciadora y Resolutora, 162 Unidad Investigadora

ESTRUCTURA DEL INDICADOR

NOMBRE DEL INDICADOR: Porcentaje de cumplimiento de acciones de vinculación interinstitucional en materia de anticorrupción.
FÓRMULA DEL CÁLCULO: (Número de acciones de vinculación de institucional en materia de anticorrupción realizadas/Total de acciones de vinculación de institucional programadas) *100
INTERPRETACIÓN: Total de acuerdos pactados para evitar y castigar cualquier acto de corrupción.
DIMENSIÓN QUE ATIENDE: Eficiencia **FRECUENCIA DE MEDICIÓN:** Trimestral
DESCRIPCIÓN DEL FACTOR DE COMPARACIÓN: 2023
AMBITO GEOGRAFICO: 025
COBERTURA: Población de Chalco
LINEA BASE: 4
 Numero: NC 1

COMPORTAMIENTO DE LAS VARIABLES DURANTE EL TRIMESTRE: Octubre-Diciembre

VARIABLE	UNIDAD DE MEDIDA	OPERACION	META ANUAL	AVANCE TRIMESTRAL				AVANCE ACUMULADO			
				Programado	%	Alcanzado	%	Programado	%	Alcanzado	%
Número de acciones de vinculación de institucional en materia de anticorrupción realizadas	Acción	Sumable	4.00	1.00	25.00	0.00	0.00	4.00	100.00	1.00	25.00
Total de acciones de vinculación de institucional programadas	Acción	Sumable	4.00	1.00	25.00	1.00	100.00	4.00	100.00	4.00	100.00

COMPORTAMIENTO DEL INDICADOR

DESCRIPCION DE LA META ANUAL

Se refiere a las sesiones del Comité Coordinador del Sistema Municipal Anticorrupción.

META ANUAL	TRIMESTRE: Octubre-Diciembre							
	AVANCE TRIMESTRAL				AVANCE ACUMULADO			
	Programado	Alcanzado	EF%	SEMAFORO	Programado	Alcanzado	EF%	SEMAFORO
100.00	100.00	0.00	0.00	ROJO	100.00	25.00	25.00	ROJO

DESCRIPCIÓN DE RESULTADOS Y JUSTIFICACIÓN EN CASO DE VARIACIÓN SUPERIOR A ± 10 % RESPECTO A LO PROGRAMADO

No se cumplió en virtud de que no se ha instalado el comité de participación ciudadana del sistema municipal anticorrupción de Chalco, por lo que, el comité coordinador municipal no puede sesionar, de acuerdo a lo previsto en los art 63 y 66 de la Ley del Sistema Anticorrupción del EDOMEX y Municipi

EVALUACION DEL INDICADOR

No se cumplió con la programación establecida, se recomienda implementar acciones para su cumplimiento

DEPENDENCIA GENERAL: K00 CONTRALORIA
DEPENDENCIA AUXILIAR: 136 Auditoría Administrativa, 138 Responsabilidad y Situación Patrimonial, 161 Unidad Substanciadora y Resolutora, 162 Unidad Investigadora



CONTRALORÍA MUNICIPAL

ELABORÓ

C.P. JORGE SÁNCHEZ RAMÍREZ



DIRECCIÓN DE INNOVACIÓN GUBERNAMENTAL

VO. BO.

LIC. OSCAR FERNANDO GUTIÉRREZ TORRES

PbRm-08b FICHA TECNICA DE SEGUIMIENTO DE INDICADORES 2024 DE GESTIÓN O ESTRATEGICO

MUNICIPIO DE CHALCO

TIPO DE FICHA: OSFEM

PILAR DE DESARROLLO / EJE TRANSVERSAL: II Eje transversal II: Gobierno Moderno, Capaz y Responsable

TEMA DE DESARROLLO: Sistema Anticorrupción del Estado de México y Municipios

PROGRAMA PRESUPUESTARIO: **01030402 Sistema Anticorrupción del Estado de México y Municipios**

PROYECTO PRESUPUESTARIO: 010304020101 Prevención, detección, disuasión, sanción y combate de la corrupción 0103040201 Responsabilidades administrativas
010304020202 Declaración de situación patrimonial; de interés y constancia de la declaración fiscal de 0103040204 Investigación de faltas administrativas

OBJETIVO DEL PROGRAMA PRESUPUESTARIO: Conjunto de acciones orientadas a establecer las bases de coordinación entre el Estado y los Municipios para el funcionamiento de los Sistemas Anticorrupción, de conformidad con lo dispuesto en la Constitución Política de los Estados Unidos Mexicanos, la Constitución Política del Estado Libre y Soberano de México, la Ley General del Sistema Nacional Anticorrupción y la Ley del Sistema Anticorrupción

DEPENDENCIA GENERAL: K00 CONTRALORIA

DEPENDENCIA AUXILIAR: 136 Auditoría Administrativa, 138 Responsabilidad y Situación Patrimonial, 161 Unidad Substanciadora y Resolutora, 162 Unidad Investigadora

ESTRUCTURA DEL INDICADOR

NOMBRE DEL INDICADOR: Porcentaje de acuerdos cumplidos como parte del Sistema Municipal Anticorrupción.

FÓRMULA DEL CÁLCULO: (Acuerdos cumplidos como parte del Sistema Municipal Anticorrupción/Acuerdos registrados como parte del Sistema Municipal Anticorrupción) *100

INTERPRETACIÓN: Decisiones tomadas por conformidad cumplidas, con base al Sistema Municipal Anticorrupción.

DIMENSIÓN QUE ATIENDE: Eficiencia

FRECUENCIA DE MEDICIÓN: Semestral

DESCRIPCIÓN DEL FACTOR DE COMPARACIÓN: 2023

AMBITO GEOGRAFICO: 025

COBERTURA: Población de Chalco

LINEA BASE: 4

Numero: NC 2

COMPORTAMIENTO DE LAS VARIABLES DURANTE EL TRIMESTRE: Octubre-Diciembre

VARIABLE	UNIDAD DE MEDIDA	OPERACION	META ANUAL	AVANCE TRIMESTRAL				AVANCE ACUMULADO			
				Programado	%	Alcanzado	%	Programado	%	Alcanzado	%
Acuerdos cumplidos como parte del Sistema Municipal Anticorrupción	Acuerdo	Sumable	4.00	2.00	50.00	0.00	0.00	4.00	100.00	1.00	25.00
Acuerdos registrados como parte del Sistema Municipal Anticorrupción	Acuerdo	Sumable	4.00	2.00	50.00	0.00	0.00	4.00	100.00	1.00	25.00

COMPORTAMIENTO DEL INDICADOR

DESCRIPCION DE LA META ANUAL

Establecer y firmar acuerdos con el Sistema Municipal Anticorrupción para combatir, disminuir y evitar la corrupción.

META ANUAL	TRIMESTRE: Octubre-Diciembre							
	AVANCE TRIMESTRAL				AVANCE ACUMULADO			
	Programado	Alcanzado	EF%	SEMAFORO	Programado	Alcanzado	EF%	SEMAFORO
100.00	100.00	0.00	0.00	ROJO	100.00	100.00	100.00	ROJO

DESCRIPCIÓN DE RESULTADOS Y JUSTIFICACIÓN EN CASO DE VARIACIÓN SUPERIOR A ± 10 % RESPECTO A LO PROGRAMADO

No se cumplió en virtud de que no se ha instalado el comité de participación ciudadana del sistema municipal anticorrupción de Chalco, por lo que, el comité coordinador municipal no puede sesionar, de acuerdo a lo previsto en los art 63 y 66 de la Ley del Sistema Anticorrupción del EDOMEX y Municipi

EVALUACION DEL INDICADOR

No se cumplió con la programación establecida, se recomienda implementar acciones para su cumplimiento

DEPENDENCIA GENERAL: K00 CONTRALORIA

DEPENDENCIA AUXILIAR: 136 Auditoría Administrativa, 138 Responsabilidad y Situación Patrimonial, 161 Unidad Substanciadora y Resolutora, 162 Unidad Investigadora



CONTRALORIA MUNICIPAL

ELABORÓ

C.P. JORGE SÁNCHEZ RAMÍREZ



DIRECCION DE INNOVACION GUBERNAMENTAL

VO. BO.

LIC. OSCAR FERNANDO GUTIÉRREZ TORRES

PbRm-08b FICHA TECNICA DE SEGUIMIENTO DE INDICADORES 2024 DE GESTIÓN O ESTRATEGICO

TIPO DE FICHA: OSFEM

MUNICIPIO DE CHALCO

PILAR DE DESARROLLO / EJE TRANSVERSAL: II Eje transversal II: Gobierno Moderno, Capaz y Responsable

TEMA DE DESARROLLO: Sistema Anticorrupción del Estado de México y Municipios

PROGRAMA PRESUPUESTARIO: **01030402 Sistema Anticorrupción del Estado de México y Municipios**

PROYECTO PRESUPUESTARIO: 010304020101 Prevención, detección, disuasión, sanción y combate de la corrupción 010304020101 Responsabilidades administrativas
010304020202 Declaración de situación patrimonial; de interés y constancia de la declaración fiscal de 010304020204 Investigación de faltas administrativas

OBJETIVO DEL PROGRAMA PRESUPUESTARIO: Conjunto de acciones orientadas a establecer las bases de coordinación entre el Estado y los Municipios para el funcionamiento de los Sistemas Anticorrupción, de conformidad con lo dispuesto en la Constitución Política de los Estados Unidos Mexicanos, la Constitución Política del Estado Libre y Soberano de México, la Ley General del Sistema Nacional Anticorrupción y la Ley del Sistema Anticorrupción

DEPENDENCIA GENERAL: K00 CONTRALORIA

DEPENDENCIA AUXILIAR: 136 Auditoría Administrativa, 138 Responsabilidad y Situación Patrimonial, 161 Unidad Substanciadora y Resolutora, 162 Unidad Investigadora

ESTRUCTURA DEL INDICADOR

NOMBRE DEL INDICADOR: Porcentaje de auditorías con posibles actos de corrupción identificados.

FÓRMULA DEL CÁLCULO: (Número de auditorías con posibles actos de corrupción identificados/Total de auditorías realizadas en el año) *100

INTERPRETACIÓN: Identificación de actos delictivos por parte de servidores públicos en auditorías.

DIMENSIÓN QUE ATIENDE: Eficiencia

FRECUENCIA DE MEDICIÓN: Semestral

DESCRIPCIÓN DEL FACTOR DE COMPARACIÓN: 2023

AMBITO GEOGRAFICO: 025

COBERTURA: Dirección de Obras Públicas

LINEA BASE: 2

Numero: NC 3

COMPORTAMIENTO DE LAS VARIABLES DURANTE EL TRIMESTRE: Octubre-Diciembre

VARIABLE	UNIDAD DE MEDIDA	OPERACION	META ANUAL	AVANCE TRIMESTRAL				AVANCE ACUMULADO			
				Programado	%	Alcanzado	%	Programado	%	Alcanzado	%
Número de auditorías con posibles actos de corrupción identificados	Auditoría	Sumable	3.00	1.00	33.33	1.00	100.00	3.00	100.00	3.00	100.00
Total de auditorías realizadas en el año	Auditoría	Sumable	3.00	1.00	33.33	1.00	100.00	3.00	100.00	3.00	100.00

COMPORTAMIENTO DEL INDICADOR

DESCRIPCION DE LA META ANUAL

Realizar auditorías a las unidades administrativas cuando se identifiquen posibles actos de corrupción.

META ANUAL	TRIMESTRE: Octubre-Diciembre							
	AVANCE TRIMESTRAL				AVANCE ACUMULADO			
	Programado	Alcanzado	EF%	SEMAFORO	Programado	Alcanzado	EF%	SEMAFORO
100.00	100.00	100.00	100.00	VERDE	100.00	100.00	100.00	VERDE

DESCRIPCIÓN DE RESULTADOS Y JUSTIFICACIÓN EN CASO DE VARIACIÓN SUPERIOR A ± 10 % RESPECTO A LO PROGRAMADO
Se realizó la auditoría de obras públicas número CH-CM-AO-03-2024

EVALUACION DEL INDICADOR

Se cumplió con la programación establecida

DEPENDENCIA GENERAL: K00 CONTRALORIA

DEPENDENCIA AUXILIAR: 136 Auditoría Administrativa, 138 Responsabilidad y Situación Patrimonial, 161 Unidad Substanciadora y Resolutora, 162 Unidad Investigadora



CONTRALORIA MUNICIPAL

ELABORÓ

C.P. JORGE SÁNCHEZ RAMÍREZ



VO. BO.

LIC. OSCAR FERNANDO GUTIÉRREZ TORRES

PbRm-08b FICHA TECNICA DE SEGUIMIENTO DE INDICADORES 2024 DE GESTIÓN O ESTRATEGICO

MUNICIPIO DE CHALCO

TIPO DE FICHA: OSFEM

PILAR DE DESARROLLO / EJE TRANSVERSAL: II Eje transversal II: Gobierno Moderno, Capaz y Responsable

TEMA DE DESARROLLO: Sistema Anticorrupción del Estado de México y Municipios

PROGRAMA PRESUPUESTARIO: **01030402 Sistema Anticorrupción del Estado de México y Municipios**

PROYECTO PRESUPUESTARIO: 010304020101 Prevención, detección, disuasión, sanción y combate de la corrupción 0103040201 Responsabilidades administrativas
010304020202 Declaración de situación patrimonial, de interés y constancia de la declaración fiscal de 0103040204 Investigación de faltas administrativas

OBJETIVO DEL PROGRAMA PRESUPUESTARIO: Conjunto de acciones orientadas a establecer las bases de coordinación entre el Estado y los Municipios para el funcionamiento de los Sistemas Anticorrupción, de conformidad con lo dispuesto en la Constitución Política de los Estados Unidos Mexicanos, la Constitución Política del Estado Libre y Soberano de México, la Ley General del Sistema Nacional Anticorrupción y la Ley del Sistema Anticorrupción

DEPENDENCIA GENERAL: K00 CONTRALORIA

DEPENDENCIA AUXILIAR: 136 Auditoría Administrativa, 138 Responsabilidad y Situación Patrimonial, 161 Unidad Substanciadora y Resolutora, 162 Unidad Investigadora

ESTRUCTURA DEL INDICADOR

NOMBRE DEL INDICADOR: Porcentaje de campañas sobre la tolerancia cero a la corrupción.

FÓRMULA DEL CÁLCULO: (Número de campañas de concientización realizadas/Total de campañas programadas en el año) *100

INTERPRETACIÓN:

DIMENSIÓN QUE ATIENDE: Eficiencia

FRECUENCIA DE MEDICIÓN: Semestral

DESCRIPCIÓN DEL FACTOR DE COMPARACIÓN:

AMBITO GEOGRAFICO:

COBERTURA:

LINEA BASE

Numero: NC 4 No aplica

COMPORTAMIENTO DE LAS VARIABLES DURANTE EL TRIMESTRE: Octubre-Diciembre

VARIABLE	UNIDAD DE MEDIDA	OPERACION	META ANUAL	AVANCE TRIMESTRAL				AVANCE ACUMULADO			
				Programado	%	Alcanzado	%	Programado	%	Alcanzado	%
Número de campañas de concientización realizadas			0.00	0.00	0.00	0.00	0.00	0.00	0.00	0.00	0.00
Total de campañas programadas en el año			0.00	0.00	0.00	0.00	0.00	0.00	0.00	0.00	0.00

COMPORTAMIENTO DEL INDICADOR

DESCRIPCIÓN DE LA META ANUAL

META ANUAL	TRIMESTRE: Octubre-Diciembre							
	AVANCE TRIMESTRAL				AVANCE ACUMULADO			
	Programado	Alcanzado	EF%	SEMAFORO	Programado	Alcanzado	EF%	SEMAFORO
0.00	0.00	0.00	0.00		0.00	0.00	0.00	

DESCRIPCIÓN DE RESULTADOS Y JUSTIFICACIÓN EN CASO DE VARIACIÓN SUPERIOR A ± 10 % RESPECTO A LO PROGRAMADO

EVALUACION DEL INDICADOR



DEPENDENCIA GENERAL: K00 CONTRALORIA
DEPENDENCIA AUXILIAR: 136 Auditoría Administrativa, 138 Responsabilidad y Situación Patrimonial, 161 Unidad Substanciadora y Resolutora, 162 Unidad Investigadora

CONTRALORIA MUNICIPAL

ELABORÓ

C.P. JORGE SÁNCHEZ RAMÍREZ



DIRECCIÓN DE INNOVACIÓN GOBIERNAMENTAL

VO. BO.

LIC. OSCAR FERNANDO GUTIÉRREZ TORRES

PbRm-08b FICHA TECNICA DE SEGUIMIENTO DE INDICADORES 2024 DE GESTIÓN O ESTRATEGICO

MUNICIPIO DE CHALCO

TIPO DE FICHA: OSFEM

PILAR DE DESARROLLO / EJE TRANSVERSAL: II Eje transversal II: Gobierno Moderno, Capaz y Responsable
 TEMA DE DESARROLLO: Sistema Anticorrupción del Estado de México y Municipios
 PROGRAMA PRESUPUESTARIO: 01030402 Sistema Anticorrupción del Estado de México y Municipios
 PROYECTO PRESUPUESTARIO: 010304020101 Prevención, detección, disuasión, sanción y combate de la corrupción 0103040201 Responsabilidades administrativas
 010304020202 Declaración de situación patrimonial; de interés y constancia de la declaración fiscal de 01030402024 Investigación de faltas administrativas
 OBJETIVO DEL PROGRAMA PRESUPUESTARIO: Conjunto de acciones orientadas a establecer las bases de coordinación entre el Estado y los Municipios para el funcionamiento de los Sistemas Anticorrupción, de conformidad con lo dispuesto en la Constitución Política de los Estados Unidos Mexicanos, la Constitución Política del Estado Libre y Soberano de México, la Ley General del Sistema Nacional Anticorrupción y la Ley del Sistema Anticorrupción
 DEPENDENCIA GENERAL: K00 CONTRALORIA
 DEPENDENCIA AUXILIAR: 136 Auditoría Administrativa, 138 Responsabilidad y Situación Patrimonial, 161 Unidad Substanciadora y Resolutora, 162 Unidad Investigadora

ESTRUCTURA DEL INDICADOR

NOMBRE DEL INDICADOR: Porcentaje de atención de insumos técnicos requeridos por el Comité Coordinador del Sistema Municipal Anticorrupción.
 FÓRMULA DEL CÁLCULO: $\frac{\text{Número de insumos técnicos requeridos por el Comité Coordinador del Sistema Municipal Anticorrupción atendidos}}{\text{Total de insumos técnicos requeridos por el requeridos por el Comité Coordinador del Sistema Municipal Anticorrupción}} * 100$
 INTERPRETACIÓN: Herramientas, objetos e instrumentos necesarios atendidos para cumplir de manera eficiente la labor del Comité Coordinador del Sistema Municipal Anticorrupción.
 DIMENSIÓN QUE ATIENDE: Eficiencia FRECUENCIA DE MEDICIÓN: Trimestral
 DESCRIPCIÓN DEL FACTOR DE COMPARACIÓN: 2023
 AMBITO GEOGRAFICO: 025
 COBERTURA: No se programó para este trimestre
 LINEA BASE: 1
 Numero: NC 5

COMPORTAMIENTO DE LAS VARIABLES DURANTE EL TRIMESTRE: Octubre-Diciembre

VARIABLE	UNIDAD DE MEDIDA	OPERACION	META ANUAL	AVANCE TRIMESTRAL				AVANCE ACUMULADO			
				Programado	%	Alcanzado	%	Programado	%	Alcanzado	%
Número de insumos técnicos requeridos por el Comité Coordinador del Sistema Municipal Anticorrupción atendidos	Programa	Sumable	1.00	0.00	0.00	0.00	0.00	1.00	100.00	0.00	0.00
Total de insumos técnicos requeridos por el requeridos por el Comité Coordinador del Sistema Municipal Anticorrupción	Programa	Sumable	1.00	0.00	0.00	0.00	0.00	1.00	100.00	0.00	0.00

COMPORTAMIENTO DEL INDICADOR

DESCRIPCION DE LA META ANUAL

Se refiere al programa anual de trabajo del Comité Coordinador del Sistema Municipal Anticorrupción.

META ANUAL	TRIMESTRE: Octubre-Diciembre							
	AVANCE TRIMESTRAL				AVANCE ACUMULADO			
	Programado	Alcanzado	EF%	SEMAFORO	Programado	Alcanzado	EF%	SEMAFORO
100.00	0.00	0.00	0.00	VERDE	100.00	0.00	0.00	VERDE

DESCRIPCIÓN DE RESULTADOS Y JUSTIFICACIÓN EN CASO DE VARIACIÓN SUPERIOR A ± 10 % RESPECTO A LO PROGRAMADO
 No se programó para este trimestre

EVALUACION DEL INDICADOR

No se programó para este trimestre

DEPENDENCIA GENERAL: K00 CONTRALORIA
 DEPENDENCIA AUXILIAR: 136 Auditoría Administrativa, 138 Responsabilidad y Situación Patrimonial, 161 Unidad Substanciadora y Resolutora, 162 Unidad Investigadora



CONTRALORIA
MUNICIPAL

ELABORÓ

C.P. JORGE SÁNCHEZ RAMÍREZ



LIC. OSCAR FERNANDO GUTIÉRREZ TORRES

PbRm-08b FICHA TECNICA DE SEGUIMIENTO DE INDICADORES 2024 DE GESTIÓN O ESTRATEGICO

MUNICIPIO DE CHALCO

TIPO DE FICHA: OSFEM

PILAR DE DESARROLLO / EJE TRANSVERSAL: II Eje transversal II: Gobierno Moderno, Capaz y Responsable
TEMA DE DESARROLLO: Sistema Anticorrupción del Estado de México y Municipios
PROGRAMA PRESUPUESTARIO: 01030402 Sistema Anticorrupción del Estado de México y Municipios
PROYECTO PRESUPUESTARIO: 010304020101 Prevención, detección, disuasión, sanción y combate de la corrupción 010304020201 Responsabilidades administrativas
 010304020202 Declaración de situación patrimonial; de interés y constancia de la declaración fiscal de 010304020204 Investigación de faltas administrativas
OBJETIVO DEL PROGRAMA PRESUPUESTARIO: Conjunto de acciones orientadas a establecer las bases de coordinación entre el Estado y los Municipios para el funcionamiento de los Sistemas Anticorrupción, de conformidad con lo dispuesto en la Constitución Política de los Estados Unidos Mexicanos, la Constitución Política del Estado Libre y Soberano de México, la Ley General del Sistema Nacional Anticorrupción y la Ley del Sistema Anticorrupción K00 CONTRALORIA
DEPENDENCIA GENERAL: K00 CONTRALORIA
DEPENDENCIA AUXILIAR: 136 Auditoría Administrativa, 138 Responsabilidad y Situación Patrimonial, 161 Unidad Substanciadora y Resolutora, 162 Unidad Investigadora

ESTRUCTURA DEL INDICADOR

NOMBRE DEL INDICADOR: Porcentaje de convenios, acuerdos o demás acciones consensuales en materia de anticorrupción firmados.
FÓRMULA DEL CÁLCULO: (Número de convenios, acuerdos o demás acciones consensuales en materia de anticorrupción realizadas/Total de convenios, acuerdos o demás acciones consensuales en materia de anticorrupción programadas) *100
INTERPRETACIÓN: Acuerdos y pactos formales en materia de anticorrupción.
DIMENSIÓN QUE ATIENDE: Eficiencia **FRECUENCIA DE MEDICIÓN:** Trimestral
DESCRIPCIÓN DEL FACTOR DE COMPARACIÓN: 2023
AMBITO GEOGRAFICO: 025
COBERTURA: Población Municipal
LINEA BASE: 4
Numero: NA 1.1

COMPORTAMIENTO DE LAS VARIABLES DURANTE EL TRIMESTRE: Octubre-Diciembre

VARIABLE	UNIDAD DE MEDIDA	OPERACION	META ANUAL	AVANCE TRIMESTRAL				AVANCE ACUMULADO			
				Programado	%	Alcanzado	%	Programado	%	Alcanzado	%
Número de convenios, acuerdos o demás acciones consensuales en materia de anticorrupción realizadas	Informe	Sumable	4.00	1.00	25.00	0.00	0.00	4.00	100.00	1.00	25.00
Total de convenios, acuerdos o demás acciones consensuales en materia de anticorrupción programadas	Informe	Sumable	4.00	1.00	25.00	1.00	100.00	4.00	100.00	4.00	100.00

COMPORTAMIENTO DEL INDICADOR

DESCRIPCION DE LA META ANUAL

Se refiere a las sesiones del Comité Coordinador del Sistema Municipal Anticorrupción.

META ANUAL	TRIMESTRE: Octubre-Diciembre							
	AVANCE TRIMESTRAL				AVANCE ACUMULADO			
	Programado	Alcanzado	EF%	SEMAFORO	Programado	Alcanzado	EF%	SEMAFORO
100.00	100.00	0.00	0.00	ROJO	100.00	25.00	25.00	ROJO

DESCRIPCIÓN DE RESULTADOS Y JUSTIFICACIÓN EN CASO DE VARIACIÓN SUPERIOR A ± 10 % RESPECTO A LO PROGRAMADO

No se cumplió en virtud de que no se ha instalado el comité de participación ciudadana del sistema municipal anticorrupción de Chalco, por lo que, el comité coordinador municipal no puede sesionar, de acuerdo a lo previsto en los art 63 y 66 de la Ley del Sistema Anticorrupción del EDOMEX y Municipios

No se cumplió con la programación establecida, se recomienda implementar acciones para su cumplimiento

DEPENDENCIA GENERAL: K00 CONTRALORIA
DEPENDENCIA AUXILIAR: 136 Auditoría Administrativa, 138 Responsabilidad y Situación Patrimonial, 161 Unidad Substanciadora y Resolutora, 162 Unidad Investigadora



CONTRALORÍA MUNICIPAL

ELABORÓ

C.P. JORGE SÁNCHEZ RAMÍREZ

EVALUACION DEL INDICADOR



VO. BO.

LIC. OSCAR FERNANDO GUTIÉRREZ TORRES

PbRm-08b FICHA TECNICA DE SEGUIMIENTO DE INDICADORES 2024 DE GESTIÓN O ESTRATEGICO

TIPO DE FICHA: OSFEM

MUNICIPIO DE CHALCO

PILAR DE DESARROLLO / EJE TRANSVERSAL: II Eje transversal II: Gobierno Moderno, Capaz y Responsable
 TEMA DE DESARROLLO: Sistema Anticorrupción del Estado de México y Municipios
 PROGRAMA PRESUPUESTARIO: 01030402 Sistema Anticorrupción del Estado de México y Municipios
 PROYECTO PRESUPUESTARIO: 010304020101 Prevención, detección, disuasión, sanción y combate de la corrupción 010304020201 Responsabilidades administrativas
 010304020202 Declaración de situación patrimonial; de interés y constancia de la declaración fiscal de 010304020204 Investigación de faltas administrativas
 OBJETIVO DEL PROGRAMA PRESUPUESTARIO: Conjunto de acciones orientadas a establecer las bases de coordinación entre el Estado y los Municipios para el funcionamiento de los Sistemas Anticorrupción, de conformidad con lo dispuesto en la Constitución Política de los Estados Unidos Mexicanos, la Constitución Política del Estado Libre y Soberano de México, la Ley General del Sistema Nacional Anticorrupción y la Ley del Sistema Anticorrupción
 DEPENDENCIA GENERAL: K00 CONTRALORIA
 DEPENDENCIA AUXILIAR: 136 Auditoría Administrativa, 138 Responsabilidad y Situación Patrimonial, 161 Unidad Substanciadora y Resolutora, 162 Unidad Investigadora

ESTRUCTURA DEL INDICADOR

NOMBRE DEL INDICADOR: Porcentaje de sesiones del Comité Coordinador Municipal del Sistema Municipal. Anticorrupción
 FÓRMULA DEL CÁLCULO: $(\text{Sesiones realizadas del Sistema Municipal Anticorrupción} / \text{Sesiones programadas del Sistema Municipal Anticorrupción}) * 100$
 INTERPRETACIÓN: Cantidad de sesiones llevadas a cabo por el Comité Coordinador para la defensa de los intereses del Sistema Municipal Anticorrupción.
 DIMENSIÓN QUE ATIENDE: Eficiencia FRECUENCIA DE MEDICIÓN: Semestral
 DESCRIPCIÓN DEL FACTOR DE COMPARACIÓN: 2023
 AMBITO GEOGRAFICO: 025
 COBERTURA: Población de Chalco
 LINEA BASE: 4
 Numero: NA 2.1

COMPORTAMIENTO DE LAS VARIABLES DURANTE EL TRIMESTRE: Octubre-Diciembre

VARIABLE	UNIDAD DE MEDIDA	OPERACION	META ANUAL	AVANCE TRIMESTRAL				AVANCE ACUMULADO			
				Programado	%	Alcanzado	%	Programado	%	Alcanzado	%
Sesiones realizadas del Sistema Municipal Anticorrupción	Sesión	Sumable	4.00	2.00	50.00	0.00	0.00	4.00	100.00	1.00	25.00
Sesiones programadas del Sistema Municipal Anticorrupción	Sesión	Sumable	4.00	2.00	50.00	2.00	100.00	4.00	100.00	4.00	100.00

COMPORTAMIENTO DEL INDICADOR

DESCRIPCION DE LA META ANUAL

Realizar y asistir a las sesiones del Comité Coordinador Municipal del Sistema Municipal Anticorrupción.

META ANUAL	TRIMESTRE: Octubre-Diciembre							
	AVANCE TRIMESTRAL				AVANCE ACUMULADO			
	Programado	Alcanzado	EF%	SEMAFORO	Programado	Alcanzado	EF%	SEMAFORO
100.00	100.00	0.00	0.00	ROJO	100.00	25.00	25.00	ROJO

DESCRIPCIÓN DE RESULTADOS Y JUSTIFICACIÓN EN CASO DE VARIACIÓN SUPERIOR A ± 10 % RESPECTO A LO PROGRAMADO

No se cumplió en virtud de que no se ha instalado el comité de participación ciudadana del sistema municipal anticorrupción de Chalco, por lo que, el comité coordinador municipal no puede sesionar, de acuerdo a lo previsto en los art 63 y 66 de la Ley del Sistema Anticorrupción del EDOMEX y Municipi

EVALUACION DEL INDICADOR

No se cumplió con la programación establecida, se recomienda implementar acciones para su cumplimiento

DEPENDENCIA GENERAL: K00 CONTRALORIA
 DEPENDENCIA AUXILIAR: 136 Auditoría Administrativa, 138 Responsabilidad y Situación Patrimonial, 161 Unidad Substanciadora y Resolutora, 162 Unidad Investigadora



CONTRALORIA
MUNICIPAL

ELABORO

C.P. JORGE SÁNCHEZ RAMÍREZ



VO. BO.

LIC. OSCAR FERNANDO GUTIÉRREZ TORRES

PbRm-08b FICHA TECNICA DE SEGUIMIENTO DE INDICADORES 2024 DE GESTIÓN O ESTRATEGICO

TIPO DE FICHA: OSFEM

MUNICIPIO DE CHALCO

PILAR DE DESARROLLO / EJE TRANSVERSAL: II Eje transversal II: Gobierno Moderno, Capaz y Responsable
 TEMA DE DESARROLLO: Sistema Anticorrupción del Estado de México y Municipios
 PROGRAMA PRESUPUESTARIO: 01030402 Sistema Anticorrupción del Estado de México y Municipios
 PROYECTO PRESUPUESTARIO: 010304020101 Prevención, detección, disuasión, sanción y combate de la corrupción 010304020201 Responsabilidades administrativas
 010304020202 Declaración de situación patrimonial; de interés y constancia de la declaración fiscal de 010304020204 Investigación de faltas administrativas
 OBJETIVO DEL PROGRAMA PRESUPUESTARIO: Conjunto de acciones orientadas a establecer las bases de coordinación entre el Estado y los Municipios para el funcionamiento de los Sistemas Anticorrupción, de conformidad con lo dispuesto en la Constitución Política de los Estados Unidos Mexicanos, la Constitución Política del Estado Libre y Soberano de México, la Ley General del Sistema Nacional Anticorrupción y la Ley del Sistema Anticorrupción
 DEPENDENCIA GENERAL: K00 CONTRALORIA
 DEPENDENCIA AUXILIAR: 136 Auditoría Administrativa, 138 Responsabilidad y Situación Patrimonial, 161 Unidad Substanciadora y Resolutora, 162 Unidad Investigadora

ESTRUCTURA DEL INDICADOR

NOMBRE DEL INDICADOR: Porcentaje de cumplimiento en la elaboración del programa anual de auditorías
 FÓRMULA DEL CÁLCULO: $(\text{Programa anual de auditorías realizado} / \text{Programa anual de auditorías programado}) * 100$
 INTERPRETACIÓN: Grado de satisfacción conforme a los objetivos y metas del programa anual de auditorías, en la revisión de cuentas y demás propósitos.
 DIMENSIÓN QUE ATIENDE: Eficiencia FRECUENCIA DE MEDICIÓN: Trimestral
 DESCRIPCIÓN DEL FACTOR DE COMPARACIÓN: 2023
 AMBITO GEOGRAFICO: 025
 COBERTURA: No se programó para este trimestre
 LINEA BASE: 1
 Numero: NA 3.1

COMPORTAMIENTO DE LAS VARIABLES DURANTE EL TRIMESTRE: Octubre-Diciembre

VARIABLE	UNIDAD DE MEDIDA	OPERACION	META ANUAL	AVANCE TRIMESTRAL				AVANCE ACUMULADO			
				Programado	%	Alcanzado	%	Programado	%	Alcanzado	%
Programa anual de auditorías realizado	Programa	Sumable	1.00	0.00	0.00	0.00	0.00	1.00	100.00	1.00	100.00
Programa anual de auditorías programado	Programa	Sumable	1.00	0.00	0.00	0.00	0.00	1.00	100.00	1.00	100.00

COMPORTAMIENTO DEL INDICADOR

DESCRIPCION DE LA META ANUAL

Elaborar y dar seguimiento al Programa Anual de Auditoría para supervisar su cumplimiento.

META ANUAL	TRIMESTRE: Octubre-Diciembre							
	AVANCE TRIMESTRAL				AVANCE ACUMULADO			
	Programado	Alcanzado	EF%	SEMAFORO	Programado	Alcanzado	EF%	SEMAFORO
100.00	0.00	0.00	0.00	VERDE	100.00	100.00	100.00	VERDE

DESCRIPCIÓN DE RESULTADOS Y JUSTIFICACIÓN EN CASO DE VARIACIÓN SUPERIOR A ± 10 % RESPECTO A LO PROGRAMADO
 No se programó para este trimestre

EVALUACION DEL INDICADOR

No se programó para este trimestre

DEPENDENCIA GENERAL: K00 CONTRALORIA
 DEPENDENCIA AUXILIAR: 136 Auditoría Administrativa, 138 Responsabilidad y Situación Patrimonial, 161 Unidad Substanciadora y Resolutora, 162 Unidad Investigadora



CONTRALORIA
MUNICIPAL

ELABORÓ

C.P. JORGE SÁNCHEZ RAMÍREZ



DIRECCIÓN DE
INNOVACIÓN
GOBIERNO DE
CHALCO
GUBERNAMENTAL

VO. BO.

LIC. OSCAR FERNANDO GUTIÉRREZ TORRES

PbRm-08b FICHA TECNICA DE SEGUIMIENTO DE INDICADORES 2024 DE GESTIÓN O ESTRATEGICO

TIPO DE FICHA: OSFEM

MUNICIPIO DE CHALCO

PILAR DE DESARROLLO / EJE TRANSVERSAL: II Eje transversal II: Gobierno Moderno, Capaz y Responsable
 TEMA DE DESARROLLO: Sistema Anticorrupción del Estado de México y Municipios
 PROGRAMA PRESUPUESTARIO: 01030402 Sistema Anticorrupción del Estado de México y Municipios
 PROYECTO PRESUPUESTARIO: 010304020101 Prevención, detección, disuasión, sanción y combate de la corrupción 010304020201 Responsabilidades administrativas
 010304020202 Declaración de situación patrimonial; de interés y constancia de la declaración fiscal de 010304020204 Investigación de faltas administrativas
 OBJETIVO DEL PROGRAMA PRESUPUESTARIO: Conjunto de acciones orientadas a establecer las bases de coordinación entre el Estado y los Municipios para el funcionamiento de los Sistemas Anticorrupción, de conformidad con lo dispuesto en la Constitución Política de los Estados Unidos Mexicanos, la Constitución Política del Estado Libre y Soberano de México, la Ley General del Sistema Nacional Anticorrupción y la Ley del Sistema Anticorrupción
 DEPENDENCIA GENERAL: K00 CONTRALORIA
 DEPENDENCIA AUXILIAR: 136 Auditoría Administrativa, 138 Responsabilidad y Situación Patrimonial, 161 Unidad Substanciadora y Resolutora, 162 Unidad Investigadora

ESTRUCTURA DEL INDICADOR

NOMBRE DEL INDICADOR: Promedio de servidores públicos asistentes a los eventos de concientización.
 FÓRMULA DEL CÁLCULO: (Servidores públicos que asisten a los eventos/Total de eventos de concientización)
 INTERPRETACIÓN:
 DIMENSIÓN QUE ATIENDE: Eficiencia FRECUENCIA DE MEDICIÓN: Trimestral
 DESCRIPCIÓN DEL FACTOR DE COMPARACIÓN:
 AMBITO GEOGRAFICO:
 COBERTURA:
 LINEA BASE
 Numero: NA 4.1 No aplica

COMPORTAMIENTO DE LAS VARIABLES DURANTE EL TRIMESTRE: Octubre-Diciembre

VARIABLE	UNIDAD DE MEDIDA	OPERACION	META ANUAL	AVANCE TRIMESTRAL				AVANCE ACUMULADO				
				Programado	%	Alcanzado	%	Programado	%	Alcanzado	%	
Servidores públicos que asisten a los eventos			0.00	0.00	0.00	0.00	0.00	0.00	0.00	0.00	0.00	0.00
Total de eventos de concientización			0.00	0.00	0.00	0.00	0.00	0.00	0.00	0.00	0.00	0.00

COMPORTAMIENTO DEL INDICADOR

DESCRIPCION DE LA META ANUAL

META ANUAL	TRIMESTRE: Octubre-Diciembre							
	AVANCE TRIMESTRAL				AVANCE ACUMULADO			
	Programado	Alcanzado	EF%	SEMAFORO	Programado	Alcanzado	EF%	SEMAFORO
0.00	0.00	0.00	0.00		0.00	0.00	0.00	

DESCRIPCIÓN DE RESULTADOS Y JUSTIFICACIÓN EN CASO DE VARIACIÓN SUPERIOR A ±10 % RESPECTO A LO PROGRAMADO

EVALUACION DEL INDICADOR

DEPENDENCIA GENERAL: K00 CONTRALORIA
 DEPENDENCIA AUXILIAR: 136 Auditoría Administrativa, 138 Responsabilidad y Situación Patrimonial, 161 Unidad Substanciadora y Resolutora, 162 Unidad Investigadora



CONTRALORIA
MUNICIPAL

ELABORÓ

C.P. JORGE SÁNCHEZ RAMÍREZ



LIC. OSCAR FERNANDO GUTIÉRREZ TORRES

MUNICIPIO DE CHALCO

PILAR DE DESARROLLO / EJE TRANSVERSAL: II Eje transversal II: Gobierno Moderno, Capaz y Responsable
 TEMA DE DESARROLLO: Sistema Anticorrupción del Estado de México y Municipios
 PROGRAMA PRESUPUESTARIO: 01030402 Sistema Anticorrupción del Estado de México y Municipios
 PROYECTO PRESUPUESTARIO: 010304020101 Prevención, detección, disuasión, sanción y combate de la corrupción 010304020201 Responsabilidades administrativas
 010304020202 Declaración de situación patrimonial; de interés y constancia de la declaración fiscal de 010304020204 Investigación de faltas administrativas
 OBJETIVO DEL PROGRAMA PRESUPUESTARIO: Conjunto de acciones orientadas a establecer las bases de coordinación entre el Estado y los Municipios para el funcionamiento de los Sistemas Anticorrupción, de conformidad con lo dispuesto en la Constitución Política de los Estados Unidos Mexicanos, la Constitución Política del Estado Libre y Soberano de México, la Ley General del Sistema Nacional Anticorrupción y la Ley del Sistema Anticorrupción
 DEPENDENCIA GENERAL: K00 CONTRALORIA
 DEPENDENCIA AUXILIAR: 136 Auditoría Administrativa, 138 Responsabilidad y Situación Patrimonial, 161 Unidad Substanciadora y Resolutora, 162 Unidad Investigadora

ESTRUCTURA DEL INDICADOR

NOMBRE DEL INDICADOR: Porcentaje de cumplimiento en la elaboración del Programa Anual de Trabajo del Comité Coordinador Municipal.
 FÓRMULA DEL CÁLCULO: (Programa Anual de Trabajo del Comité Coordinador Municipal elaborado / Programa Anual de Trabajo del Comité Coordinador Municipal programado a realizar) *100
 INTERPRETACIÓN: Grado de avance en la gestión y hechura del Programa Anual de Trabajo del Comité Coordinador Municipal.
 DIMENSIÓN QUE ATIENDE: Eficiencia FRECUENCIA DE MEDICIÓN: Trimestral
 DESCRIPCIÓN DEL FACTOR DE COMPARACIÓN: 2023
 AMBITO GEOGRAFICO: 025
 COBERTURA: No se programó para este trimestre
 LINEA BASE: 1
 Numero: NA 5.1

COMPORTAMIENTO DE LAS VARIABLES DURANTE EL TRIMESTRE: Octubre-Diciembre

VARIABLE	UNIDAD DE MEDIDA	OPERACION	META ANUAL	AVANCE TRIMESTRAL				AVANCE ACUMULADO			
				Programado	%	Alcanzado	%	Programado	%	Alcanzado	%
Programa Anual de Trabajo del Comité Coordinador Municipal elaborado	Programa	Sumable	1.00	0.00	0.00	0.00	0.00	1.00	100.00	0.00	0.00
Programa Anual de Trabajo del Comité Coordinador Municipal programado a realizar	Programa	Sumable	1.00	0.00	0.00	0.00	0.00	1.00	100.00	1.00	100.00

COMPORTAMIENTO DEL INDICADOR

DESCRIPCION DE LA META ANUAL

Elaborar y dar seguimiento al programa anual de trabajo del Comité Coordinador Municipal para supervisar su cumplimiento.

META ANUAL	TRIMESTRE: Octubre-Diciembre							
	AVANCE TRIMESTRAL				AVANCE ACUMULADO			
	Programado	Alcanzado	EF%	SEMAFORO	Programado	Alcanzado	EF%	SEMAFORO
100.00	0.00	0.00	0.00	VERDE	100.00	0.00	0.00	VERDE

DESCRIPCIÓN DE RESULTADOS Y JUSTIFICACIÓN EN CASO DE VARIACIÓN SUPERIOR A ± 10% RESPECTO A LO PROGRAMADO
 No se programó para este trimestre

EVALUACION DEL INDICADOR

No se programó para este trimestre

DEPENDENCIA GENERAL: K00 CONTRALORIA
 DEPENDENCIA AUXILIAR: 136 Auditoría Administrativa, 138 Responsabilidad y Situación Patrimonial, 161 Unidad Substanciadora y Resolutora, 162 Unidad Investigadora



CONTRALORIA MUNICIPAL

ELABORÓ

C.P. JORGE SÁNCHEZ RAMÍREZ



DIRECCION DE INNOVACION GUBERNAMENTAL

VO. BO.

LIC. OSCAR FERNANDO GUTIERREZ TORRES

PbRm-08b FICHA TECNICA DE SEGUIMIENTO DE INDICADORES 2024 DE GESTIÓN O ESTRATEGICO

TIPO DE FICHA: OSFEM

MUNICIPIO DE CHALCO

PILAR DE DESARROLLO / EJE TRANSVERSAL: II Eje transversal II: Gobierno Moderno, Capaz y Responsable
TEMA DE DESARROLLO: Sistema Anticorrupción del Estado de México y Municipios
PROGRAMA PRESUPUESTARIO: 01030402 Sistema Anticorrupción del Estado de México y Municipios
PROYECTO PRESUPUESTARIO: 010304020101 Prevención, detección, disuasión, sanción y combate de la corrupción 010304020201 Responsabilidades administrativas
 010304020202 Declaración de situación patrimonial, de interés y constancia de la declaración fiscal de 010304020204 Investigación de faltas administrativas
OBJETIVO DEL PROGRAMA PRESUPUESTARIO: Conjunto de acciones orientadas a establecer las bases de coordinación entre el Estado y los Municipios para el funcionamiento de los Sistemas Anticorrupción, de conformidad con lo dispuesto en la Constitución Política de los Estados Unidos Mexicanos, la Constitución Política del Estado Libre y Soberano de México, la Ley General del Sistema Nacional Anticorrupción y la Ley del Sistema Anticorrupción
DEPENDENCIA GENERAL: K00 CONTRALORIA
DEPENDENCIA AUXILIAR: 136 Auditoría Administrativa, 138 Responsabilidad y Situación Patrimonial, 161 Unidad Substanciadora y Resolutora, 162 Unidad Investigadora

ESTRUCTURA DEL INDICADOR

NOMBRE DEL INDICADOR: Porcentaje de cumplimiento en la integración del Informe Anual de Resultados y Avances del Comité Coordinador Municipal.
FÓRMULA DEL CÁLCULO: (Informe Anual de Resultados y Avances del Comité Coordinador Municipal realizados / Informe Anual de Resultados y Avances del Comité Coordinador Municipal programados a realizar) * 100
INTERPRETACIÓN: Grado de cumplimiento en incorporación del Informe Anual de Resultados y Avances del Comité Coordinador Municipal.
DIMENSIÓN QUE ATIENDE: Eficiencia **FRECUENCIA DE MEDICIÓN:** Trimestral
DESCRIPCIÓN DEL FACTOR DE COMPARACIÓN: 2023
AMBITO GEOGRAFICO: 025
COBERTURA: No se programó para este trimestre
LINEA BASE: 1
Numero: NA 5.2

COMPORTAMIENTO DE LAS VARIABLES DURANTE EL TRIMESTRE: Octubre-Diciembre

VARIABLE	UNIDAD DE MEDIDA	OPERACION	META ANUAL	AVANCE TRIMESTRAL				AVANCE ACUMULADO			
				Programado	%	Alcanzado	%	Programado	%	Alcanzado	%
Informe Anual de Resultados y Avances del Comité Coordinador Municipal realizados	Informe	Sumable	1.00	0.00	0.00	0.00	0.00	1.00	100.00	0.00	0.00
Informe Anual de Resultados y Avances del Comité Coordinador Municipal programados a realizar	Informe	Sumable	1.00	0.00	0.00	0.00	0.00	1.00	100.00	1.00	100.00

COMPORTAMIENTO DEL INDICADOR

DESCRIPCION DE LA META ANUAL

Porcentaje de cumplimiento en la integración del Informe Anual de Resultados y Avances del Comité Coordinador Municipal.

META ANUAL	TRIMESTRE: Octubre-Diciembre							
	AVANCE TRIMESTRAL				AVANCE ACUMULADO			
	Programado	Alcanzado	EF%	SEMAFORO	Programado	Alcanzado	EF%	SEMAFORO
100.00	0.00	0.00	0.00	VERDE	100.00	0.00	0.00	VERDE

DESCRIPCIÓN DE RESULTADOS Y JUSTIFICACIÓN EN CASO DE VARIACIÓN SUPERIOR A ± 10 % RESPECTO A LO PROGRAMADO
 No se programó para este trimestre

EVALUACION DEL INDICADOR

No se programó para este trimestre

DEPENDENCIA GENERAL: K00 CONTRALORIA
DEPENDENCIA AUXILIAR: 136 Auditoría Administrativa, 138 Responsabilidad y Situación Patrimonial, 161 Unidad Substanciadora y Resolutora, 162 Unidad Investigadora



CONTRALORÍA MUNICIPAL

ELABORÓ

C.P. JORGE SÁNCHEZ RAMÍREZ



DIRECCION DE INNOVACION GUBERNAMENTAL

VO. BO.

LIC. OSCAR FERNANDO GUTIÉRREZ TORRES

MUNICIPIO DE CHALCO

TIPO DE FICHA: OSFEM

PILAR DE DESARROLLO / EJE TRANSVERSAL: II Eje transversal II: Gobierno Moderno, Capaz y Responsable
 TEMA DE DESARROLLO: Eficiencia y eficacia en el sector público
 PROGRAMA PRESUPUESTARIO: 01030501 Asistencia jurídica al Ejecutivo
 PROYECTO PRESUPUESTARIO: 010305010105 Asesoría jurídica al ayuntamiento
 OBJETIVO DEL PROGRAMA PRESUPUESTARIO: Comprende todas las acciones orientadas al fortalecimiento y mejora de los procedimientos regulatorios y conductos legales establecidos, que influyan directamente en la garantía jurídica del gobierno y la sociedad.
 DEPENDENCIA GENERAL: M00 CONSEJERIA JURIDICA
 DEPENDENCIA AUXILIAR: 155 Area Jurídica

ESTRUCTURA DEL INDICADOR

NOMBRE DEL INDICADOR: Tasa de variación de procedimientos jurídicos regulatorios mejorados.
 FÓRMULA DEL CÁLCULO: $((\text{Procedimientos jurídicos regulatorios mejorados en el año actual} / \text{Procedimientos jurídicos regulatorios mejorados en el año anterior}) - 1) * 100$
 INTERPRETACIÓN: Comparativa de los procedimientos jurídicos regulatorios del año actual, con el año anterior.
 DIMENSIÓN QUE ATIENDE: Eficiencia
 DESCRIPCIÓN DEL FACTOR DE COMPARACIÓN: 2023
 AMBITO GEOGRAFICO: 025
 COBERTURA: Administración Pública Municipal de Chalco
 LINEA BASE: 1,176
 Numero: NF 1

FRECUENCIA DE MEDICIÓN: Anual

COMPORTAMIENTO DE LAS VARIABLES DURANTE EL TRIMESTRE: Octubre-Diciembre

VARIABLE	UNIDAD DE MEDIDA	OPERACION	META ANUAL	AVANCE TRIMESTRAL				AVANCE ACUMULADO			
				Programado	%	Alcanzado	%	Programado	%	Alcanzado	%
Procedimientos jurídicos regulatorios mejorados en el año actual	Procedimiento	No sumable	1,000.00	1,000.00	100.00	1,000.00	100.00	1,000.00	100.00	1,000.00	100.00
Procedimientos jurídicos regulatorios mejorados en el año anterior	Procedimiento	No sumable	1,176.00	1,176.00	100.00	1,176.00	100.00	1,176.00	100.00	1,176.00	100.00

COMPORTAMIENTO DEL INDICADOR

DESCRIPCION DE LA META ANUAL

Realizar los procedimientos jurídicos regulatorios que fueron presentados en la Dirección Jurídica.

META ANUAL	TRIMESTRE: Octubre-Diciembre							
	AVANCE TRIMESTRAL				AVANCE ACUMULADO			
	Programado	Alcanzado	EF%	SEMAFORO	Programado	Alcanzado	EF%	SEMAFORO
-14.97	-14.97	-14.97	100.00	VERDE	-14.97	-14.97	100.00	VERDE

DESCRIPCIÓN DE RESULTADOS Y JUSTIFICACIÓN EN CASO DE VARIACIÓN SUPERIOR A ± 10 % RESPECTO A LO PROGRAMADO
 Se cumplió con la programación establecida

Se cumplió con la programación establecida

DEPENDENCIA GENERAL: M00 CONSEJERIA JURIDICA
 DEPENDENCIA AUXILIAR: 155 Area Jurídica



DIRECCIÓN JURÍDICA
 ELABORO
 LIC. ANA MARÍA MORALES AROCHI

EVALUACION DEL INDICADOR



DIRECCIÓN DE INNOVACIÓN GUBERNAMENTAL
 VO. BO.
 LIC. OSCAR FERNANDO GUTIÉRREZ TORRES

PbRm-08b FICHA TECNICA DE SEGUIMIENTO DE INDICADORES 2024 DE GESTIÓN O ESTRATEGICO

MUNICIPIO DE CHALCO

TIPO DE FICHA: OSFEM

PILAR DE DESARROLLO / EJE TRANSVERSAL: II Eje transversal II: Gobierno Moderno, Capaz y Responsable
 TEMA DE DESARROLLO: Eficiencia y eficacia en el sector público
 PROGRAMA PRESUPUESTARIO: 01030501 Asistencia jurídica al Ejecutivo
 PROYECTO PRESUPUESTARIO: 010305010105 Asesoría jurídica al ayuntamiento
 OBJETIVO DEL PROGRAMA PRESUPUESTARIO: Comprende todas las acciones orientadas al fortalecimiento y mejora de los procedimientos regulatorios y conductos legales establecidos, que influyan directamente en la garantía jurídica del gobierno y la sociedad.
 DEPENDENCIA GENERAL: M00 CONSEJERIA JURIDICA
 DEPENDENCIA AUXILIAR: 155 Area Jurídica

ESTRUCTURA DEL INDICADOR

NOMBRE DEL INDICADOR: Porcentaje de asesores jurídicos municipales capacitados.
 FÓRMULA DEL CÁLCULO: $(\text{Asesores jurídicos municipales capacitados} / \text{Total de asesores jurídicos en el Ayuntamiento}) * 100$
 INTERPRETACIÓN: Profesionales en la materia capacitados para prestar sus servicios de asesoría jurídica.
 DIMENSIÓN QUE ATIENDE: Eficiencia
 DESCRIPCIÓN DEL FACTOR DE COMPARACIÓN: 2023
 AMBITO GEOGRAFICO: 025
 COBERTURA: Servidores Públicos Municipales de Chalco
 LINEA BASE: 1
 Numero: NP 1

FRECUENCIA DE MEDICIÓN: Anual

COMPORTAMIENTO DE LAS VARIABLES DURANTE EL TRIMESTRE: Octubre-Diciembre

VARIABLE	UNIDAD DE MEDIDA	OPERACION	META ANUAL	AVANCE TRIMESTRAL				AVANCE ACUMULADO			
				Programado	%	Alcanzado	%	Programado	%	Alcanzado	%
Asesores jurídicos municipales capacitados	Servidor Público	No sumable	200.00	200.00	100.00	147.00	73.50	200.00	100.00	147.00	73.50
Total de asesores jurídicos en el Ayuntamiento	Servidor Público	No sumable	200.00	200.00	100.00	200.00	100.00	200.00	100.00	200.00	100.00

COMPORTAMIENTO DEL INDICADOR

DESCRIPCION DE LA META ANUAL

Se refiere a los Servidores Públicos de las Dependencias Administrativas capacitadas en materia jurídica.

META ANUAL	TRIMESTRE: Octubre-Diciembre							
	AVANCE TRIMESTRAL				AVANCE ACUMULADO			
	Programado	Alcanzado	EF%	SEMAFORO	Programado	Alcanzado	EF%	SEMAFORO
100.00	100.00	73.50	73.50	AMARILLO	100.00	73.50	73.50	AMARILLO

DESCRIPCIÓN DE RESULTADOS Y JUSTIFICACIÓN EN CASO DE VARIACIÓN SUPERIOR A ± 10 % RESPECTO A LO PROGRAMADO

84 servidores del curso de retos del nuevo código nacional de proc. civ y fam en junio., 3 de juicios administrativos en marzo, 55 reglamentos internos en julio y 5 en octubre del área jurídica en le tema de AVG. No se cumplió debido a que no asistieron los servidores convocados.

No se cumplió con la programación establecida, se recomienda implementar acciones para su cumplimiento

DEPENDENCIA GENERAL: M00 CONSEJERIA JURIDICA
 DEPENDENCIA AUXILIAR: 155 Area Jurídica



DIRECCIÓN JURÍDICA

ELABORÓ

LIC. ANA MARÍA MORALES AROCHI

EVALUACIÓN DEL INDICADOR



DIRECCIÓN DE INNOVACIÓN GUBERNAMENTAL

VO. BO.

LIC. OSCAR FERNANDO GUTIÉRREZ TORRES

MUNICIPIO DE CHALCO

TIPO DE FICHA: OSFEM

PILAR DE DESARROLLO / EJE TRANSVERSAL: II Eje transversal II: Gobierno Moderno, Capaz y Responsable
 TEMA DE DESARROLLO: Eficiencia y eficacia en el sector público
 PROGRAMA PRESUPUESTARIO: 01030501 Asistencia jurídica al Ejecutivo
 PROYECTO PRESUPUESTARIO: 010305010105 Asesoría jurídica al ayuntamiento
 OBJETIVO DEL PROGRAMA PRESUPUESTARIO: Comprende todas las acciones orientadas al fortalecimiento y mejora de los procedimientos regulatorios y conductos legales establecidos, que influyan directamente en la garantía jurídica del gobierno y la sociedad.
 DEPENDENCIA GENERAL: M00 CONSEJERIA JURIDICA
 DEPENDENCIA AUXILIAR: 155 Area Jurídica

ESTRUCTURA DEL INDICADOR

NOMBRE DEL INDICADOR: Porcentaje de asesorías jurídicas impartidas.
 FÓRMULA DEL CÁLCULO: (Asesorías jurídicas impartidas/Asesorías jurídicas programadas)*100
 INTERPRETACIÓN: Número de asesorías jurídicas impartidas.
 DIMENSIÓN QUE ATIENDE: Eficiencia
 FRECUENCIA DE MEDICIÓN: Semestral
 DESCRIPCIÓN DEL FACTOR DE COMPARACIÓN: 2023
 AMBITO GEOGRAFICO: 025
 COBERTURA: Personas que solicitaron una asesoría
 LINEA BASE: 463
 Numero: NC 1

COMPORTAMIENTO DE LAS VARIABLES DURANTE EL TRIMESTRE: Octubre-Diciembre

VARIABLE	UNIDAD DE MEDIDA	OPERACION	META ANUAL	AVANCE TRIMESTRAL				AVANCE ACUMULADO			
				Programado	%	Alcanzado	%	Programado	%	Alcanzado	%
Asesorías jurídicas impartidas	Asesoría	Sumable	450.00	226.00	50.22	272.00	120.35	450.00	100.00	535.00	118.89
Asesorías jurídicas programadas	Asesoría	Sumable	450.00	226.00	50.22	226.00	100.00	450.00	100.00	450.00	100.00

COMPORTAMIENTO DEL INDICADOR

DESCRIPCION DE LA META ANUAL

Brindar asesorías jurídicas a la población que se presenta en la Dirección Jurídica.

META ANUAL	TRIMESTRE: Octubre-Diciembre							
	AVANCE TRIMESTRAL				AVANCE ACUMULADO			
	Programado	Alcanzado	EF%	SEMAFORO	Programado	Alcanzado	EF%	SEMAFORO
100.00	100.00	120.35	120.35	VERDE	100.00	118.89	118.89	VERDE

DESCRIPCIÓN DE RESULTADOS Y JUSTIFICACIÓN EN CASO DE VARIACIÓN SUPERIOR A ± 10 % RESPECTO A LO PROGRAMADO

Se superó por que se otorgo la asesoría para oluciones a los conflictos que exponen los vecinos que acuden a solicitar el servicio gratuito, ya que no acudieron más de los programados, Tercer trimestre 159 asesorías y 4to trimestre 113 asesorías

Se superó con la programación establecida

DEPENDENCIA GENERAL: M00 CONSEJERIA JURIDICA
 DEPENDENCIA AUXILIAR: 155 Area Jurídica



DIRECCIÓN JURÍDICA
 ELABORÓ
 LIC. ANA MARÍA MORALES AROCHI

EVALUACION DEL INDICADOR



DIRECCIÓN DE INNOVACIÓN GOBIERNAMENTAL
 LIC. OSCAR FERNANDO GUTIÉRREZ TORRES

MUNICIPIO DE CHALCO

TIPO DE FICHA: OSFEM

PILAR DE DESARROLLO / EJE TRANSVERSAL: II Eje transversal II: Gobierno Moderno, Capaz y Responsable

TEMA DE DESARROLLO: Eficiencia y eficacia en el sector público

PROGRAMA PRESUPUESTARIO: 01030501 Asistencia jurídica al Ejecutivo

PROYECTO PRESUPUESTARIO: 010305010105 Asesoría jurídica al ayuntamiento

OBJETIVO DEL PROGRAMA PRESUPUESTARIO: Comprende todas las acciones orientadas al fortalecimiento y mejora de los procedimientos regulatorios y conductos legales establecidos, que influyan directamente en la garantía jurídica del gobierno y la sociedad.

DEPENDENCIA GENERAL: M00 CONSEJERIA JURIDICA

DEPENDENCIA AUXILIAR: 155 Area Jurídica

ESTRUCTURA DEL INDICADOR

NOMBRE DEL INDICADOR: Porcentaje de demandas en contra de la Administración Pública Municipal atendidas.

FÓRMULA DEL CÁLCULO: (Demandas en contra de la Administración Pública Municipal atendidas/Demandas en contra de la Administración Pública Municipal presentadas)*100

INTERPRETACIÓN: Identificación de demandas presentadas a las autoridades correspondientes en contra de la administración pública municipal.

DIMENSIÓN QUE ATIENDE: Eficiencia

FRECUENCIA DE MEDICIÓN: Semestral

DESCRIPCIÓN DEL FACTOR DE COMPARACIÓN: 2023

AMBITO GEOGRAFICO: 025

COBERTURA: personas que demandaron

LINEA BASE: 630

Numero: NC 2

COMPORTAMIENTO DE LAS VARIABLES DURANTE EL TRIMESTRE: Octubre-Diciembre

VARIABLE	UNIDAD DE MEDIDA	OPERACION	META ANUAL	AVANCE TRIMESTRAL				AVANCE ACUMULADO			
				Programado	%	Alcanzado	%	Programado	%	Alcanzado	%
Demandas en contra de la Administración Pública Municipal atendidas	Demanda	Sumable	500.00	250.00	50.00	253.00	101.20	500.00	100.00	509.00	101.80
Demandas en contra de la Administración Pública Municipal presentadas	Demanda	Sumable	500.00	250.00	50.00	253.00	101.20	500.00	100.00	509.00	101.80

COMPORTAMIENTO DEL INDICADOR

DESCRIPCION DE LA META ANUAL

Recibir, dar seguimiento y resolución a las demandas presentadas por la población en la Dirección Jurídica en contra de la administración pública municipal.

META ANUAL	TRIMESTRE: Octubre-Diciembre							
	AVANCE TRIMESTRAL				AVANCE ACUMULADO			
	Programado	Alcanzado	EF%	SEMAFORO	Programado	Alcanzado	EF%	SEMAFORO
100.00	100.00	100.00	100.00	VERDE	100.00	100.00	100.00	VERDE

DESCRIPCIÓN DE RESULTADOS Y JUSTIFICACIÓN EN CASO DE VARIACIÓN SUPERIOR A ± 10 % RESPECTO A LO PROGRAMADO

Se superó por que existieron un número mayor de notificaciones y audiencias a las esperadas, lo que resulto en un excedente de los expedientes que se programaron recibir para trámite en la Dirección Jurídica. Tercer trimestre 128 demandas y cuarto trimestre 125 demandas

Se superó con la programación establecida

DEPENDENCIA GENERAL: M00 CONSEJERIA JURIDICA

DEPENDENCIA AUXILIAR: 155 Area Jurídica



**DIRECCIÓN
JURÍDICA**

ELABORO

LIC. ANA MARIA MORALES ARBOCHI

EVALUACION DEL INDICADOR



VO. BO.

LIC. OSCAR FERNANDO GUTIÉRREZ TORRES

MUNICIPIO DE CHALCO

TIPO DE FICHA: OSFEM

PILAR DE DESARROLLO / EJE TRANSVERSAL: II Eje transversal II: Gobierno Moderno, Capaz y Responsable
 TEMA DE DESARROLLO: Eficiencia y eficacia en el sector público
 PROGRAMA PRESUPUESTARIO: 01030501 Asistencia jurídica al Ejecutivo
 PROYECTO PRESUPUESTARIO: 010305010105 Asesoría jurídica al ayuntamiento
 OBJETIVO DEL PROGRAMA PRESUPUESTARIO: Comprende todas las acciones orientadas al fortalecimiento y mejora de los procedimientos regulatorios y conductos legales establecidos, que influyan directamente en la garantía jurídica del gobierno y la sociedad.
 DEPENDENCIA GENERAL: M00 CONSEJERIA JURIDICA
 DEPENDENCIA AUXILIAR: 155 Area Jurídica

ESTRUCTURA DEL INDICADOR

NOMBRE DEL INDICADOR: Porcentaje de resoluciones jurídicas emitidas.
 FÓRMULA DEL CÁLCULO: $(\text{Resoluciones jurídicas emitidas} / \text{Total de asuntos jurídicos recibidos}) * 100$
 INTERPRETACIÓN: asuntos jurídicos atendidos contra la administración pública municipal
 DIMENSIÓN QUE ATIENDE: Eficiencia
 DESCRIPCIÓN DEL FACTOR DE COMPARACIÓN: 2023
 AMBITO GEOGRAFICO: 025
 COBERTURA: Administración Pública Municipal de Chalco
 LINEA BASE: 0
 Numero: NA 1.1

FRECUENCIA DE MEDICIÓN: Trimestral

COMPORTAMIENTO DE LAS VARIABLES DURANTE EL TRIMESTRE: Octubre-Diciembre

VARIABLE	UNIDAD DE MEDIDA	OPERACION	META ANUAL	AVANCE TRIMESTRAL				AVANCE ACUMULADO			
				Programado	%	Alcanzado	%	Programado	%	Alcanzado	%
Resoluciones jurídicas emitidas	Resolución	Sumable	0.00	0.00	0.00	0.00	0.00	0.00	0.00	0.00	0.00
Total de asuntos jurídicos recibidos	Asunto Jurídico	Sumable	500.00	125.00	25.00	125.00	100.00	500.00	100.00	507.00	101.40

COMPORTAMIENTO DEL INDICADOR

DESCRIPCION DE LA META ANUAL

META ANUAL	TRIMESTRE: Octubre-Diciembre							
	AVANCE TRIMESTRAL				AVANCE ACUMULADO			
	Programado	Alcanzado	EF%	SEMAFORO	Programado	Alcanzado	EF%	SEMAFORO
0.00	0.00	0.00	0.00	VERDE	0.00	0.00	0.00	VERDE

DESCRIPCIÓN DE RESULTADOS Y JUSTIFICACIÓN EN CASO DE VARIACIÓN SUPERIOR A ± 10 % RESPECTO A LO PROGRAMADO
 La Dirección Jurídica no emite resoluciones, éstas las emite el tribunal

EVALUACIÓN DEL INDICADOR

Se cumplió con la programación establecida

DEPENDENCIA GENERAL: M00 CONSEJERIA JURIDICA
 DEPENDENCIA AUXILIAR: 155 Area Jurídica



DIRECCIÓN JURÍDICA

ELABORÓ

LIC. ANA-MARIA MORALES AROCHI



DIRECCIÓN DE INNOVACIÓN GUBERNAMENTAL

VO. BO.

LIC. OSCAR FERNANDO GUTIÉRREZ TORRES

PbRm-08b FICHA TECNICA DE SEGUIMIENTO DE INDICADORES 2024 DE GESTIÓN O ESTRATEGICO

MUNICIPIO DE CHALCO

TIPO DE FICHA: OSFEM

PILAR DE DESARROLLO / EJE TRANSVERSAL: II Eje transversal II: Gobierno Moderno, Capaz y Responsable
 TEMA DE DESARROLLO: Eficiencia y eficacia en el sector público
 PROGRAMA PRESUPUESTARIO: 01030501 Asistencia jurídica al Ejecutivo
 PROYECTO PRESUPUESTARIO: 010305010105 Asesoría jurídica al ayuntamiento
 OBJETIVO DEL PROGRAMA PRESUPUESTARIO: Comprende todas las acciones orientadas al fortalecimiento y mejora de los procedimientos regulatorios y conductos legales establecidos, que influyan directamente en la garantía jurídica del gobierno y la sociedad.
 DEPENDENCIA GENERAL: M00 CONSEJERIA JURIDICA
 DEPENDENCIA AUXILIAR: 155 Area Juridica

ESTRUCTURA DEL INDICADOR

NOMBRE DEL INDICADOR: Porcentaje de notificaciones jurídicas presentadas.
 FÓRMULA DEL CÁLCULO: (Notificaciones jurídicas presentadas/Notificaciones jurídicas programadas)*100
 INTERPRETACIÓN:
 DIMENSIÓN QUE ATIENDE: Eficiencia FRECUENCIA DE MEDICIÓN: Trimestral
 DESCRIPCIÓN DEL FACTOR DE COMPARACIÓN:
 AMBITO GEOGRAFICO:
 COBERTURA:
 LINEA BASE
 Numero: NA 1.2 No aplica

COMPORTAMIENTO DE LAS VARIABLES DURANTE EL TRIMESTRE: Octubre-Diciembre

VARIABLE	UNIDAD DE MEDIDA	OPERACION	META ANUAL	AVANCE TRIMESTRAL				AVANCE ACUMULADO			
				Programado	%	Alcanzado	%	Programado	%	Alcanzado	%
Notificaciones jurídicas presentadas			0.00	0.00	0.00	0.00	0.00	0.00	0.00	0.00	0.00
Notificaciones jurídicas programadas			0.00	0.00	0.00	0.00	0.00	0.00	0.00	0.00	0.00

COMPORTAMIENTO DEL INDICADOR

DESCRIPCION DE LA META ANUAL

META ANUAL	TRIMESTRE: Octubre-Diciembre							
	AVANCE TRIMESTRAL				AVANCE ACUMULADO			
	Programado	Alcanzado	EF%	SEMAFORO	Programado	Alcanzado	EF%	SEMAFORO
0.00	0.00	0.00	0.00		0.00	0.00	0.00	

DESCRIPCIÓN DE RESULTADOS Y JUSTIFICACIÓN EN CASO DE VARIACIÓN SUPERIOR A ± 10 % RESPECTO A LO PROGRAMADO

EVALUACION DEL INDICADOR

DEPENDENCIA GENERAL: M00 CONSEJERIA JURIDICA
 DEPENDENCIA AUXILIAR: 155 Area Juridica



GOBIERNO DE CHALCO
DIRECCIÓN JURÍDICA
 ELABORÓ
 LIC. ANA MARÍA MORALES AROCHI



GOBIERNO DE CHALCO
DIRECCIÓN DE INNOVACIÓN GUBERNAMENTAL
 VO. BO.
 LIC. OSCAR FERNANDO GUTIÉRREZ TORRES

PbRm-08b FICHA TECNICA DE SEGUIMIENTO DE INDICADORES 2024 DE GESTIÓN O ESTRATEGICO

MUNICIPIO DE CHALCO

TIPO DE FICHA: OSFEM

PILAR DE DESARROLLO / EJE TRANSVERSAL: II Eje transversal II: Gobierno Moderno, Capaz y Responsable
 TEMA DE DESARROLLO: Eficiencia y eficacia en el sector público
 PROGRAMA PRESUPUESTARIO: 01030501 Asistencia jurídica al Ejecutivo
 PROYECTO PRESUPUESTARIO: 010305010105 Asesoría jurídica al ayuntamiento
 OBJETIVO DEL PROGRAMA PRESUPUESTARIO: Comprende todas las acciones orientadas al fortalecimiento y mejora de los procedimientos regulatorios y conductos legales establecidos, que influyan directamente en la garantía jurídica del gobierno y la sociedad.
 DEPENDENCIA GENERAL: M00 CONSEJERIA JURIDICA
 DEPENDENCIA AUXILIAR: 155 Area Juridica

ESTRUCTURA DEL INDICADOR

NOMBRE DEL INDICADOR: Porcentaje de tramitación de asuntos jurídicos realizados.
 FÓRMULA DEL CÁLCULO: $(\text{Tramitación de asuntos jurídicos realizados} / \text{Tramitación de asuntos jurídicos programados}) * 100$
 INTERPRETACIÓN: Documentación adjuntada que continúa en el proceso de trámite sobre asuntos jurídicos.
 DIMENSIÓN QUE ATIENDE: Eficiencia FRECUENCIA DE MEDICIÓN: Trimestral
 DESCRIPCIÓN DEL FACTOR DE COMPARACIÓN: 2023
 AMBITO GEOGRAFICO: 025
 COBERTURA: Administración Pública Municipal de Chalco
 LINEA BASE: 573
 Numero: NA 2.1

COMPORTAMIENTO DE LAS VARIABLES DURANTE EL TRIMESTRE: Octubre-Diciembre

VARIABLE	UNIDAD DE MEDIDA	OPERACION	META ANUAL	AVANCE TRIMESTRAL				AVANCE ACUMULADO			
				Programado	%	Alcanzado	%	Programado	%	Alcanzado	%
Tramitación de asuntos jurídicos realizados	Asunto Jurídico	Sumable	500.00	125.00	25.00	125.00	100.00	500.00	100.00	507.00	101.40
Tramitación de asuntos jurídicos programados	Asunto Jurídico	Sumable	500.00	125.00	25.00	125.00	100.00	500.00	100.00	500.00	100.00

COMPORTAMIENTO DEL INDICADOR

DESCRIPCION DE LA META ANUAL

Se refiere a la solventación de asuntos jurídicos.

META ANUAL	TRIMESTRE: Octubre-Diciembre							
	AVANCE TRIMESTRAL				AVANCE ACUMULADO			
	Programado	Alcanzado	EF%	SEMAFORO	Programado	Alcanzado	EF%	SEMAFORO
100.00	100.00	100.00	100.00	VERDE	100.00	101.40	101.40	VERDE

DESCRIPCIÓN DE RESULTADOS Y JUSTIFICACIÓN EN CASO DE VARIACIÓN SUPERIOR A ± 10 % RESPECTO A LO PROGRAMADO
 Se cumplió con la programación establecida

Se cumplió con la programación establecida

DEPENDENCIA GENERAL: M00 CONSEJERIA JURIDICA
 DEPENDENCIA AUXILIAR: 155 Area Juridica



DIRECCIÓN JURÍDICA

ELABORO

[Signature]

ELC. ANA MARÍA MORALES AROCHI

EVALUACION DEL INDICADOR



DIRECCIÓN DE INNOVACIÓN TUBERNAMENTAL

VO. BO.

[Signature]

LIC. OSCAR FERNANDO GUTIÉRREZ TORRES

MUNICIPIO DE CHALCO

TIPO DE FICHA: OSFEM

PILAR DE DESARROLLO / EJE TRANSVERSAL: II Eje transversal II: Gobierno Moderno, Capaz y Responsable
 TEMA DE DESARROLLO: Eficiencia y eficacia en el sector público
 PROGRAMA PRESUPUESTARIO: 01030501 Asistencia jurídica al Ejecutivo
 PROYECTO PRESUPUESTARIO: 010305010105 Asesoría jurídica al ayuntamiento
 OBJETIVO DEL PROGRAMA PRESUPUESTARIO: Comprende todas las acciones orientadas al fortalecimiento y mejora de los procedimientos regulatorios y conductos legales establecidos, que influyan directamente en la garantía jurídica del gobierno y la sociedad.
 DEPENDENCIA GENERAL: M00 CONSEJERIA JURIDICA
 DEPENDENCIA AUXILIAR: 155 Area Jurídica

ESTRUCTURA DEL INDICADOR

NOMBRE DEL INDICADOR: Porcentaje de asesorías de mediación y conciliación de diferendos entre las partes en conflicto.
 FÓRMULA DEL CÁLCULO: (Asesorías de mediación y conciliación de diferendos entre las partes en conflicto realizadas/Asesorías de mediación y conciliación de diferendos entre las partes en conflicto programadas)*100
 INTERPRETACIÓN:
 DIMENSIÓN QUE ATIENDE: Eficiencia FRECUENCIA DE MEDICIÓN: Trimestral
 DESCRIPCIÓN DEL FACTOR DE COMPARACIÓN:
 AMBITO GEOGRAFICO:
 COBERTURA:
 LINEA BASE
 Numero: NA 2.2 No aplica

COMPORTAMIENTO DE LAS VARIABLES DURANTE EL TRIMESTRE: Octubre-Diciembre

VARIABLE	UNIDAD DE MEDIDA	OPERACION	META ANUAL	AVANCE TRIMESTRAL				AVANCE ACUMULADO			
				Programado	%	Alcanzado	%	Programado	%	Alcanzado	%
Asesorías de mediación y conciliación de diferendos entre las partes en conflicto realizadas			0.00	0.00	0.00	0.00	0.00	0.00	0.00	0.00	0.00
Asesorías de mediación y conciliación de diferendos entre las partes en conflicto programadas			0.00	0.00	0.00	0.00	0.00	0.00	0.00	0.00	0.00

COMPORTAMIENTO DEL INDICADOR

DESCRIPCION DE LA META ANUAL

META ANUAL	TRIMESTRE: Octubre-Diciembre							
	AVANCE TRIMESTRAL				AVANCE ACUMULADO			
	Programado	Alcanzado	EF%	SEMAFORO	Programado	Alcanzado	EF%	SEMAFORO
0.00	0.00	0.00	0.00		0.00	0.00	0.00	

DESCRIPCIÓN DE RESULTADOS Y JUSTIFICACIÓN EN CASO DE VARIACIÓN SUPERIOR A ± 10 % RESPECTO A LO PROGRAMADO

EVALUACION DEL INDICADOR

DEPENDENCIA GENERAL:

DEPENDENCIA AUXILIAR:



DIRECCIÓN
JURÍDICA

ELABORO

LIC. ANA MARÍA MORALES AROCHI



DIRECCIÓN DE
INNOVACIÓN
GOBIERNO DE
CHALCO
2022-2024
V. BO.

LIC. OSCAR FERNANDO GUTIÉRREZ TORRES

MUNICIPIO DE CHALCO

TIPO DE FICHA: OSFEM

PILAR DE DESARROLLO / EJE TRANSVERSAL: 3 Pilar 3: Territorial
 TEMA DE DESARROLLO: Ciudades y comunidades sostenibles
 PROGRAMA PRESUPUESTARIO: 01030801 Política territorial
 PROYECTO PRESUPUESTARIO: 010308010202 Instrumentación urbana 010308010302 Regularización de predios
 OBJETIVO DEL PROGRAMA PRESUPUESTARIO: Es el conjunto de acciones a aplicar en una demarcación territorial definida, en beneficio de toda la población o comunidades específicas ahí establecidas.
 DEPENDENCIA GENERAL: F01 Desarrollo Urbano y Servicios Públicos
 DEPENDENCIA AUXILIAR: 123 Desarrollo Urbano

ESTRUCTURA DEL INDICADOR

NOMBRE DEL INDICADOR: Tasa de variación en los proyectos de planeación urbana y territorial concluidos.
 FÓRMULA DEL CÁLCULO: $((\text{Proyectos de planeación urbana y territorial concluidos en el año actual} / \text{Proyectos de planeación urbana y territorial concluidos en el año anterior}) - 1) * 100$
 INTERPRETACIÓN: identificar la variable sobre la planificación de transformación y/o conservación urbana y territorial en el año actual, con el anterior.
 DIMENSIÓN QUE ATIENDE: Eficiencia FRECUENCIA DE MEDICIÓN: Anual
 DESCRIPCIÓN DEL FACTOR DE COMPARACIÓN: 2023
 AMBITO GEOGRAFICO: 025
 COBERTURA: Población de Chalco
 LINEA BASE: 1

Numero: NF 1

COMPORTAMIENTO DE LAS VARIABLES DURANTE EL TRIMESTRE: Octubre-Diciembre

VARIABLE	UNIDAD DE MEDIDA	OPERACION	META ANUAL	AVANCE TRIMESTRAL				AVANCE ACUMULADO			
				Programado	%	Alcanzado	%	Programado	%	Alcanzado	%
Proyectos de planeación urbana y territorial concluidos en el año actual	Programa	No sumable	1.00	1.00	100.00	1.00	100.00	1.00	100.00	1.00	100.00
Proyectos de planeación urbana y territorial concluidos en el año anterior	Proyecto	No sumable	1.00	1.00	100.00	1.00	100.00	1.00	100.00	1.00	100.00

COMPORTAMIENTO DEL INDICADOR

DESCRIPCION DE LA META ANUAL

Se refiere al retiro de vehículos abandonados en vía pública.

META ANUAL	TRIMESTRE: Octubre-Diciembre							
	AVANCE TRIMESTRAL				AVANCE ACUMULADO			
	Programado	Alcanzado	EF%	SEMAFORO	Programado	Alcanzado	EF%	SEMAFORO
0.00	0.00	0.00	0.00	VERDE	0.00	0.00	0.00	VERDE

DESCRIPCIÓN DE RESULTADOS Y JUSTIFICACIÓN EN CASO DE VARIACIÓN SUPERIOR A ± 10 % RESPECTO A LO PROGRAMADO

Se logró debido a que se llevo la continuidad del programa de vehículos chatarra realizado en el ejercicio 2023, y se le dio seguimiento en el ejercicio 2024, a través de 3 reportes de inofrmes previos de retiro de vehículos abandonados en vía publica.

Se cumplió con la programación establecida

DEPENDENCIA GENERAL: F01 Desarrollo Urbano y Servicios Públicos
 DEPENDENCIA AUXILIAR: 123 Desarrollo Urbano

EVALUACION DEL INDICADOR



ELABORÓ
LIC. BERNARDO MARTÍNEZ PALMA



GOBIERNO DE
CHALCO
2022-2024

DIRECCIÓN DE
INNOVACIÓN
GUBERNAMENTAL

VO. BO.
LIC. OSCAR FERNANDO GUTIÉRREZ TORRES

MUNICIPIO DE CHALCO

TIPO DE FICHA: OSFEM

PILAR DE DESARROLLO / EJE TRANSVERSAL: 3 Pilar 3: Territorial
 TEMA DE DESARROLLO: Ciudades y comunidades sostenibles
 PROGRAMA PRESUPUESTARIO: 01030801 Política territorial
 PROYECTO PRESUPUESTARIO: 010308010202 Instrumentación urbana 010308010302 Regularización de predios
 OBJETIVO DEL PROGRAMA PRESUPUESTARIO: Es el conjunto de acciones a aplicar en una demarcación territorial definida, en beneficio de toda la población o comunidades específicas ahí establecidas.
 DEPENDENCIA GENERAL: F01 Desarrollo Urbano y Servicios Públicos
 DEPENDENCIA AUXILIAR: 123 Desarrollo Urbano

ESTRUCTURA DEL INDICADOR

NOMBRE DEL INDICADOR: Tasa de variación en las sesiones de planeación para la política territorial municipal.
 FÓRMULA DEL CÁLCULO: $((\text{Sesiones de planeación para la política territorial municipal efectuadas en el año actual} / \text{Sesiones de planeación para la política territorial municipal efectuadas en el año anterior}) - 1) * 100$
 INTERPRETACIÓN: Percibir el cambio en las sesiones para la planeación de la política territorial municipal del año actual, con el anterior.
 DIMENSIÓN QUE ATIENDE: Eficiencia FRECUENCIA DE MEDICIÓN: Anual
 DESCRIPCIÓN DEL FACTOR DE COMPARACIÓN: 2023
 AMBITO GEOGRAFICO: 025
 COBERTURA: Población de Chalco
 LINEA BASE: 2
 Numero: NP 1

COMPORTAMIENTO DE LAS VARIABLES DURANTE EL TRIMESTRE: Octubre-Diciembre

VARIABLE	UNIDAD DE MEDIDA	OPERACION	META ANUAL	AVANCE TRIMESTRAL				AVANCE ACUMULADO			
				Programado	%	Alcanzado	%	Programado	%	Alcanzado	%
Sesiones de planeación para la política territorial municipal efectuadas en el año actual	Sesión	No sumable	2.00	2.00	100.00	2.00	100.00	2.00	100.00	2.00	100.00
Sesiones de planeación para la política territorial municipal efectuadas en el año anterior	Sesión	No sumable	2.00	2.00	100.00	2.00	100.00	2.00	100.00	2.00	100.00

COMPORTAMIENTO DEL INDICADOR

DESCRIPCIÓN DE LA META ANUAL

Realizar sesiones de planeación en materia de política territorial municipal.

META ANUAL	TRIMESTRE: Octubre-Diciembre							
	AVANCE TRIMESTRAL				AVANCE ACUMULADO			
	Programado	Alcanzado	EF%	SEMAFORO	Programado	Alcanzado	EF%	SEMAFORO
0.00	0.00	0.00	0.00	VERDE	0.00	0.00	0.00	VERDE

DESCRIPCIÓN DE RESULTADOS Y JUSTIFICACIÓN EN CASO DE VARIACIÓN SUPERIOR A ± 10 % RESPECTO A LO PROGRAMADO
 Se refiere a las dos sesiones del Consejo Municipal de Desarrollo Urbano y Metropolitano de Chalco en el mes de agosto de 2024

Se cumplió con la programación establecida

DEPENDENCIA GENERAL: F01 Desarrollo Urbano y Servicios Públicos
 DEPENDENCIA AUXILIAR: 123 Desarrollo Urbano

EVALUACION DEL INDICADOR



ELABORÓ
DIRECCIÓN DE DESARROLLO URBANO
 LIC. BERNARDO MARTÍNEZ PALMA



DIRECCIÓN DE INNOVACIÓN GUBERNAMENTAL
 VO. BO.
 LIC. OSCAR FERNANDO GUTIÉRREZ TORRES

MUNICIPIO DE CHALCO

TIPO DE FICHA: OSFEM

PILAR DE DESARROLLO / EJE TRANSVERSAL: 3 Pilar 3: Territorial
 TEMA DE DESARROLLO: Ciudades y comunidades sostenibles
 PROGRAMA PRESUPUESTARIO: 01030801 Política territorial
 PROYECTO PRESUPUESTARIO: 010308010202 Instrumentación urbana 010308010302 Regularización de predios
 OBJETIVO DEL PROGRAMA PRESUPUESTARIO: Es el conjunto de acciones a aplicar en una demarcación territorial definida, en beneficio de toda la población o comunidades específicas ahí establecidas.
 DEPENDENCIA GENERAL: F01 Desarrollo Urbano y Servicios Públicos
 DEPENDENCIA AUXILIAR: 123 Desarrollo Urbano

ESTRUCTURA DEL INDICADOR

NOMBRE DEL INDICADOR: Porcentaje de viviendas identificadas en asentamientos humanos irregulares.
 FÓRMULA DEL CÁLCULO: $(\text{Viviendas identificadas en condición de asentamiento humano irregular} / \text{Total de viviendas en el municipio}) * 100$
 INTERPRETACIÓN: Viviendas construidas en suelo considerado fuera del margen establecido en la ley identificadas.
 DIMENSIÓN QUE ATIENDE: Eficiencia FRECUENCIA DE MEDICIÓN: Semestral
 DESCRIPCIÓN DEL FACTOR DE COMPARACIÓN: 2023
 AMBITO GEOGRAFICO: 025
 COBERTURA: Municipio de Chalco
 LINEA BASE: 215
 Numero: NC 1

COMPORTAMIENTO DE LAS VARIABLES DURANTE EL TRIMESTRE: Octubre-Diciembre

VARIABLE	UNIDAD DE MEDIDA	OPERACION	META ANUAL	AVANCE TRIMESTRAL				AVANCE ACUMULADO			
				Programado	%	Alcanzado	%	Programado	%	Alcanzado	%
Viviendas identificadas en condición de asentamiento humano irregular	Vivienda	Sumable	200.00	100.00	50.00	100.00	100.00	200.00	100.00	220.00	110.00
Total de viviendas en el municipio	Vivienda	Constante	88,515.00	88,515.00	100.00	88,515.00	100.00	88,515.00	100.00	88,515.00	100.00

COMPORTAMIENTO DEL INDICADOR

DESCRIPCIÓN DE LA META ANUAL

Realizar vistas en las colonias, localidades y pueblos del municipio para identificar las viviendas que se encuentran en asentamientos irregulares.

META ANUAL	TRIMESTRE: Octubre-Diciembre							
	AVANCE TRIMESTRAL				AVANCE ACUMULADO			
	Programado	Alcanzado	EF%	SEMAFORO	Programado	Alcanzado	EF%	SEMAFORO
0.23	0.11	0.11	100.00	VERDE	0.23	0.25	108.70	VERDE

DESCRIPCIÓN DE RESULTADOS Y JUSTIFICACIÓN EN CASO DE VARIACIÓN SUPERIOR A ± 10 % RESPECTO A LO PROGRAMADO
 Se identificaron 60 viviendas en Tlapala, San Marcos Huixtoco y Huiztilzingo en el tercer trimestre y 40 en el cuarto trimestre en el ejido San Andres Metta

Se cumplió con la programación establecida

DEPENDENCIA GENERAL: F01 Desarrollo Urbano y Servicios Públicos
 DEPENDENCIA AUXILIAR: 123 Desarrollo Urbano

EVALUACIÓN DEL INDICADOR



ELABORO
 LIC. BERNARDO MARTÍNEZ PALMA



GOBIERNO DE
CHALCO
2022-2024

DIRECCIÓN DE INNOVACIÓN GUBERNAMENTAL

VO. BO.
 LIC. OSCAR FERNANDO GUTIÉRREZ TORRES

MUNICIPIO DE CHALCO

TIPO DE FICHA: OSFEM

PILAR DE DESARROLLO / EJE TRANSVERSAL: 3 Pilar 3: Territorial
 TEMA DE DESARROLLO: Ciudades y comunidades sostenibles
 PROGRAMA PRESUPUESTARIO: 01030801 Política territorial
 PROYECTO PRESUPUESTARIO: 010308010202 Instrumentación urbana 010308010302 Regularización de predios
 OBJETIVO DEL PROGRAMA PRESUPUESTARIO: Es el conjunto de acciones a aplicar en una demarcación territorial definida, en beneficio de toda la población o comunidades específicas ahí establecidas.
 DEPENDENCIA GENERAL: F01 Desarrollo Urbano y Servicios Públicos
 DEPENDENCIA AUXILIAR: 123 Desarrollo Urbano

ESTRUCTURA DEL INDICADOR

NOMBRE DEL INDICADOR: Porcentaje de gestiones aprobadas para la regularización de asentamientos humanos.
 FÓRMULA DEL CÁLCULO: (Gestión para la regularización de asentamientos humanos resuelta a favor/Gestión para la regularización de asentamientos humanos tramitada)*100
 INTERPRETACIÓN: Por medio del análisis, dar ajuste para que los asentamientos humanos irregulares sean regularizados.
 DIMENSIÓN QUE ATIENDE: Eficiencia FRECUENCIA DE MEDICIÓN: Semestral
 DESCRIPCIÓN DEL FACTOR DE COMPARACIÓN: 2023
 AMBITO GEOGRAFICO: 025
 COBERTURA: Municipio de Chalco
 LINEA BASE: 1
 Numero: NC 2

COMPORTAMIENTO DE LAS VARIABLES DURANTE EL TRIMESTRE: Octubre-Diciembre

VARIABLE	UNIDAD DE MEDIDA	OPERACION	META ANUAL	AVANCE TRIMESTRAL				AVANCE ACUMULADO			
				Programado	%	Alcanzado	%	Programado	%	Alcanzado	%
Gestión para la regularización de asentamientos humanos resuelta a favor	Gestión	Sumable	3.00	0.00	0.00	1.00	0.00	3.00	100.00	4.00	133.33
Gestión para la regularización de asentamientos humanos tramitada	Gestión	Sumable	3.00	0.00	0.00	1.00	0.00	3.00	100.00	4.00	133.33

COMPORTAMIENTO DEL INDICADOR

DESCRIPCION DE LA META ANUAL

Gestionar la regularización de asentamientos humanos irregulares para otorgar a la población buenas condiciones de su vivienda.

META ANUAL	TRIMESTRE: Octubre-Diciembre							
	AVANCE TRIMESTRAL				AVANCE ACUMULADO			
	Programado	Alcanzado	EF%	SEMAFORO	Programado	Alcanzado	EF%	SEMAFORO
100.00	0.00	100.00	0.00	VERDE	100.00	100.00	100.00	VERDE

DESCRIPCIÓN DE RESULTADOS Y JUSTIFICACIÓN EN CASO DE VARIACIÓN SUPERIOR A ±10 % RESPECTO A LO PROGRAMADO
 Se realizó la gestión de protocolización del terreno cluzontle, clazonco y san javier, ubicados en San Gregorio Cuautzingo

EVALUACIÓN DEL INDICADOR

Se cumplió con la programación establecida

DEPENDENCIA GENERAL: F01 Desarrollo Urbano y Servicios Públicos
 DEPENDENCIA AUXILIAR: 123 Desarrollo Urbano

ELABORÓ: LIC. BERNARDO MARTÍNEZ PALMA
 VO. BO: LIC. OSCAR FERNANDO GUTIÉRREZ TORRES
DIRECCIÓN DE INNOVACIÓN SUBERNAMENTAL
GOBIERNO DE CHALCO 2022-2024
DIRECCIÓN DE DESARROLLO URBANO

PbRm-08b FICHA TECNICA DE SEGUIMIENTO DE INDICADORES 2024 DE GESTIÓN O ESTRATEGICO

TIPO DE FICHA: OSFEM

MUNICIPIO DE CHALCO

PILAR DE DESARROLLO / EJE TRANSVERSAL: 3 Pilar 3: Territorial
 TEMA DE DESARROLLO: Ciudades y comunidades sostenibles
 PROGRAMA PRESUPUESTARIO: 01030801 Política territorial
 PROYECTO PRESUPUESTARIO: 010308010202 Instrumentación urbana 010308010302 Regularización de predios
 OBJETIVO DEL PROGRAMA PRESUPUESTARIO: Es el conjunto de acciones a aplicar en una demarcación territorial definida, en beneficio de toda la población o comunidades específicas ahí establecidas.
 DEPENDENCIA GENERAL: F01 Desarrollo Urbano y Servicios Públicos
 DEPENDENCIA AUXILIAR: 123 Desarrollo Urbano

ESTRUCTURA DEL INDICADOR

NOMBRE DEL INDICADOR: Porcentaje de cursos de actualización en materia de desarrollo urbano gestionados.
 FÓRMULA DEL CÁLCULO: (Gestión de cursos de actualización en materia de desarrollo urbano para los servidores públicos municipales realizada/Gestión de cursos de actualización en materia de desarrollo urbano para los servidores públicos municipales programada)*100
 INTERPRETACIÓN: Brindar a los servidores públicos preparación por medio de cursos, sobre el Desarrollo Urbano.
 DIMENSIÓN QUE ATIENDE: Eficiencia FRECUENCIA DE MEDICIÓN: Semestral
 DESCRIPCIÓN DEL FACTOR DE COMPARACIÓN: 2023
 AMBITO GEOGRAFICO: 025
 COBERTURA: Servidores públicos de la Dirección de Desarrollo Urbano
 LINEA BASE: 4
 Numero: NC 3

COMPORTAMIENTO DE LAS VARIABLES DURANTE EL TRIMESTRE: Octubre-Diciembre

VARIABLE	UNIDAD DE MEDIDA	OPERACION	META ANUAL	AVANCE TRIMESTRAL				AVANCE ACUMULADO			
				Programado	%	Alcanzado	%	Programado	%	Alcanzado	%
Gestión de cursos de actualización en materia de desarrollo urbano para los servidores públicos municipales realizada	Gestión	Sumable	4.00	2.00	50.00	2.00	100.00	4.00	100.00	4.00	100.00
Gestión de cursos de actualización en materia de desarrollo urbano para los servidores públicos municipales programada	Gestión	Sumable	4.00	2.00	50.00	2.00	100.00	4.00	100.00	4.00	100.00

COMPORTAMIENTO DEL INDICADOR

DESCRIPCION DE LA META ANUAL

Gestionar la realización de capacitaciones para servidores públicos municipales en materia de Desarrollo Urbano.

META ANUAL	TRIMESTRE: Octubre-Diciembre							
	AVANCE TRIMESTRAL				AVANCE ACUMULADO			
	Programado	Alcanzado	EF%	SEMAFORO	Programado	Alcanzado	EF%	SEMAFORO
100.00	100.00	100.00	100.00	VERDE	100.00	100.00	100.00	VERDE

DESCRIPCIÓN DE RESULTADOS Y JUSTIFICACIÓN EN CASO DE VARIACIÓN SUPERIOR A ± 10 % RESPECTO A LO PROGRAMADO

Se participo en el curso de Ordenamiento Territorial el 6 de agosto de 2024 y el curso de Urbanismo tactico el 6 de noviembre de 2024, tomado por servidor público de la Dirección de Desarrollo Urbano

Se cumplió con la programación establecida

DEPENDENCIA GENERAL: F01 Desarrollo Urbano y Servicios Públicos
 DEPENDENCIA AUXILIAR: 123 Desarrollo Urbano

EVALUACION DEL INDICADOR



DIRECCIÓN DE INNOVACIÓN GUBERNAMENTAL
 GOBIERNO DE CHALCO 2022-2024
 VO. BO.
 LIC. OSCAR FERNANDO GUTIÉRREZ TORRES



DIRECCIÓN DE DESARROLLO URBANO
 ELABORÓ
 LIC. BERNARDO MARTÍNEZ PALMA

PbRm-08b FICHA TECNICA DE SEGUIMIENTO DE INDICADORES 2024 DE GESTIÓN O ESTRATEGICO

TIPO DE FICHA: OSFEM

MUNICIPIO DE CHALCO

PILAR DE DESARROLLO / EJE TRANSVERSAL: 3 Pilar 3: Territorial
 TEMA DE DESARROLLO: Ciudades y comunidades sostenibles
 PROGRAMA PRESUPUESTARIO: 01030801 Política territorial
 PROYECTO PRESUPUESTARIO: 010308010202 Instrumentación urbana 010308010302 Regularización de predios
 OBJETIVO DEL PROGRAMA PRESUPUESTARIO: Es el conjunto de acciones a aplicar en una demarcación territorial definida, en beneficio de toda la población o comunidades específicas ahí establecidas.
 DEPENDENCIA GENERAL: F01 Desarrollo Urbano y Servicios Públicos
 DEPENDENCIA AUXILIAR: 123 Desarrollo Urbano

ESTRUCTURA DEL INDICADOR

NOMBRE DEL INDICADOR: Porcentaje de avance en los barrios de campo, para identificar asentamientos irregulares.
 FÓRMULA DEL CÁLCULO: (Barrios de campo realizados para identificar asentamientos humanos irregulares/Barrios de campo programados para identificar asentamientos humanos irregulares)*100
 INTERPRETACIÓN: Realizar recorridos para reconocer y distinguir asentamientos irregulares.
 DIMENSIÓN QUE ATIENDE: Eficiencia FRECUENCIA DE MEDICIÓN: Trimestral
 DESCRIPCIÓN DEL FACTOR DE COMPARACIÓN: 2023
 AMBITO GEOGRAFICO: 025
 COBERTURA: Habitantes San Andres Metla
 LINEA BASE: 4
 Numero: NA 1.1

COMPORTAMIENTO DE LAS VARIABLES DURANTE EL TRIMESTRE: Octubre-Diciembre

VARIABLE	UNIDAD DE MEDIDA	OPERACION	META ANUAL	AVANCE TRIMESTRAL				AVANCE ACUMULADO			
				Programado	%	Alcanzado	%	Programado	%	Alcanzado	%
Barrios de campo realizados para identificar asentamientos humanos irregulares	Reporte	Sumable	4.00	1.00	25.00	1.00	100.00	4.00	100.00	4.00	100.00
Barrios de campo programados para identificar asentamientos humanos irregulares	Reporte	Sumable	4.00	1.00	25.00	1.00	100.00	4.00	100.00	4.00	100.00

COMPORTAMIENTO DEL INDICADOR

DESCRIPCION DE LA META ANUAL

Recepcionar las solicitudes de la población para realizar barrios en campo, que ayudaran en la identificación de asentamientos irregulares.


META ANUAL	TRIMESTRE: Octubre-Diciembre							
	AVANCE TRIMESTRAL				AVANCE ACUMULADO			
	Programado	Alcanzado	EF%	SEMAFORO	Programado	Alcanzado	EF%	SEMAFORO
100.00	100.00	100.00	100.00	VERDE	100.00	100.00	100.00	VERDE

DESCRIPCIÓN DE RESULTADOS Y JUSTIFICACIÓN EN CASO DE VARIACIÓN SUPERIOR A ± 10 % RESPECTO A LO PROGRAMADO
 Se realizó un barrio visitando San Andres Metla

Se cumplió con la programación establecida

DEPENDENCIA GENERAL: F01 Desarrollo Urbano y Servicios Públicos
 DEPENDENCIA AUXILIAR: 123 Desarrollo Urbano

EVALUACION DEL INDICADOR


 ELABORO
 LIC. BERNARDO MARTÍNEZ PALMA


DIRECCIÓN DE INNOVACIÓN GUBERNAMENTAL
 GOBIERNO DE CHALCO 2022-2024
 VO. BO.
 LIC. OSCAR FERNANDO GUTIÉRREZ TORRES

PbRm-08b FICHA TECNICA DE SEGUIMIENTO DE INDICADORES 2024 DE GESTIÓN O ESTRATEGICO

MUNICIPIO DE CHALCO

TIPO DE FICHA: OSFEM

PILAR DE DESARROLLO / EJE TRANSVERSAL: 3 Pilar 3: Territorial
 TEMA DE DESARROLLO: Ciudades y comunidades sostenibles
 PROGRAMA PRESUPUESTARIO: 01030801 Política territorial
 PROYECTO PRESUPUESTARIO: 010308010202 Instrumentación urbana 010308010302 Regularización de predios
 OBJETIVO DEL PROGRAMA PRESUPUESTARIO: Es el conjunto de acciones a aplicar en una demarcación territorial definida, en beneficio de toda la población o comunidades específicas ahí establecidas.
 DEPENDENCIA GENERAL: F01 Desarrollo Urbano y Servicios Públicos
 DEPENDENCIA AUXILIAR: 123 Desarrollo Urbano

ESTRUCTURA DEL INDICADOR

NOMBRE DEL INDICADOR: Porcentaje de avance en la gestión para la regularización de los predios.
 FÓRMULA DEL CÁLCULO: (Gestión de regularización de los predios realizada/Gestión de regularización de los predios programada)*100
 INTERPRETACIÓN: Incorporar a la vida registral a aquellos inmuebles que carezcan de la posesión legal del mismo.
 DIMENSIÓN QUE ATIENDE: Eficiencia FRECUENCIA DE MEDICIÓN: Trimestral
 DESCRIPCIÓN DEL FACTOR DE COMPARACIÓN: 2023
 AMBITO GEOGRAFICO: 025
 COBERTURA: No se programó para este trimestre
 LINEA BASE: 1
 Numero: NA 2.1

COMPORTAMIENTO DE LAS VARIABLES DURANTE EL TRIMESTRE: Octubre-Diciembre

VARIABLE	UNIDAD DE MEDIDA	OPERACION	META ANUAL	AVANCE TRIMESTRAL				AVANCE ACUMULADO			
				Programado	%	Alcanzado	%	Programado	%	Alcanzado	%
Gestión de regularización de los predios realizada	Gestión	Sumable	3.00	0.00	0.00	0.00	0.00	3.00	100.00	4.00	133.33
Gestión de regularización de los predios programada	Gestión	Sumable	3.00	0.00	0.00	0.00	0.00	3.00	100.00	3.00	100.00

COMPORTAMIENTO DEL INDICADOR

DESCRIPCION DE LA META ANUAL

Gestionar con las instancias correspondientes la regularización de predios conforme al régimen jurídico urbano.

META ANUAL	TRIMESTRE: Octubre-Diciembre							
	AVANCE TRIMESTRAL				AVANCE ACUMULADO			
	Programado	Alcanzado	EF%	SEMAFORO	Programado	Alcanzado	EF%	SEMAFORO
100.00	0.00	0.00	0.00	VERDE	100.00	133.33	133.33	VERDE

DESCRIPCIÓN DE RESULTADOS Y JUSTIFICACIÓN EN CASO DE VARIACIÓN SUPERIOR A ± 10 % RESPECTO A LO PROGRAMADO
 No se programó para este trimestre

No se programó para este trimestre

DEPENDENCIA GENERAL: F01 Desarrollo Urbano y Servicios Públicos
 DEPENDENCIA AUXILIAR: 123 Desarrollo Urbano

EVALUACION DEL INDICADOR

ELABORO: LIC. BERNARDO MARTÍNEZ PALMA
 DIRECCIÓN DE DESARROLLO URBANO
 GOBIERNO DE CHALCO 2022-2024
 DIRECCIÓN DE INNOVACIÓN GUBERNAMENTAL
 C. BO. LIC. OSCAR FERNANDO GUTIÉRREZ TORRES

MUNICIPIO DE CHALCO

TIPO DE FICHA: OSFEM

PILAR DE DESARROLLO / EJE TRANSVERSAL: 3 Pilar 3: Territorial
 TEMA DE DESARROLLO: Ciudades y comunidades sostenibles
 PROGRAMA PRESUPUESTARIO: 01030801 Política territorial
 PROYECTO PRESUPUESTARIO: 010308010202 Instrumentación urbana 010308010302 Regularización de predios
 OBJETIVO DEL PROGRAMA PRESUPUESTARIO: Es el conjunto de acciones a aplicar en una demarcación territorial definida, en beneficio de toda la población o comunidades específicas ahí establecidas.
 DEPENDENCIA GENERAL: F01 Desarrollo Urbano y Servicios Públicos
 DEPENDENCIA AUXILIAR: 123 Desarrollo Urbano

ESTRUCTURA DEL INDICADOR

NOMBRE DEL INDICADOR: Porcentaje de permisos de uso del suelo emitidos.
 FÓRMULA DEL CÁLCULO: $(\text{Permisos de uso del suelo emitidos} / \text{Permisos de uso del suelo solicitados}) * 100$
 INTERPRETACIÓN: Otorgar consentimiento para producir o modificar en alguna superficie, por medio de permisos emitidos.
 DIMENSIÓN QUE ATIENDE: Eficiencia FRECUENCIA DE MEDICIÓN: Trimestral
 DESCRIPCIÓN DEL FACTOR DE COMPARACIÓN: 2023
 AMBITO GEOGRAFICO: 025
 COBERTURA: Habitantes de Chalco
 LINEA BASE: 1,074
 Numero: NA 2.2

COMPORTAMIENTO DE LAS VARIABLES DURANTE EL TRIMESTRE: Octubre-Diciembre

VARIABLE	UNIDAD DE MEDIDA	OPERACION	META ANUAL	AVANCE TRIMESTRAL				AVANCE ACUMULADO			
				Programado	%	Alcanzado	%	Programado	%	Alcanzado	%
Permisos de uso del suelo emitidos	Licencia	Sumable	1,000.00	250.00	25.00	250.00	100.00	1,000.00	100.00	1,158.00	115.80
Permisos de uso del suelo solicitados	Licencia	Sumable	1,000.00	250.00	25.00	250.00	100.00	1,000.00	100.00	1,158.00	115.80

COMPORTAMIENTO DEL INDICADOR

DESCRIPCION DE LA META ANUAL

Emitir y otorgar permisos de uso de suelo conforme a la normatividad correspondiente.

META ANUAL	TRIMESTRE: Octubre-Diciembre							
	AVANCE TRIMESTRAL				AVANCE ACUMULADO			
	Programado	Alcanzado	EF%	SEMAFORO	Programado	Alcanzado	EF%	SEMAFORO
100.00	100.00	100.00	100.00	VERDE	100.00	100.00	100.00	VERDE

DESCRIPCIÓN DE RESULTADOS Y JUSTIFICACIÓN EN CASO DE VARIACIÓN SUPERIOR A ± 10 % RESPECTO A LO PROGRAMADO
 Se cumplió con la programación establecida

Se cumplió con la programación establecida

DEPENDENCIA GENERAL: F01 Desarrollo Urbano y Servicios Públicos
 DEPENDENCIA AUXILIAR: 123 Desarrollo Urbano

EVALUACION DEL INDICADOR



DIRECCION DE INNOVACION GUBERNAMENTAL

V. BO.

ELABORÓ
LIC. BERNARDO MARTÍNEZ PALMA

LIC. OSCAR FERNANDO GUTIÉRREZ TORRES

PbRm-08b FICHA TECNICA DE SEGUIMIENTO DE INDICADORES 2024 DE GESTIÓN O ESTRATEGICO

MUNICIPIO DE CHALCO

TIPO DE FICHA: OSFEM

PILAR DE DESARROLLO / EJE TRANSVERSAL: 3 Pilar 3: Territorial
 TEMA DE DESARROLLO: Ciudades y comunidades sostenibles
 PROGRAMA PRESUPUESTARIO: 01030801 Política territorial
 PROYECTO PRESUPUESTARIO: 010308010202 Instrumentación urbana 010308010302 Regularización de predios
 OBJETIVO DEL PROGRAMA PRESUPUESTARIO: Es el conjunto de acciones a aplicar en una demarcación territorial definida, en beneficio de toda la población o comunidades específicas ahí establecidas.
 DEPENDENCIA GENERAL: F01 Desarrollo Urbano y Servicios Públicos
 DEPENDENCIA AUXILIAR: 123 Desarrollo Urbano

ESTRUCTURA DEL INDICADOR

NOMBRE DEL INDICADOR: Porcentaje de necesidades de capacitación en materia de desarrollo urbano atendidas.
 FÓRMULA DEL CÁLCULO: $(\text{Necesidades de capacitación atendidas en materia de desarrollo urbano} / \text{Necesidades de capacitación identificadas en materia de desarrollo urbano}) * 100$
 INTERPRETACIÓN: Identificación de falta de conocimientos sobre materia de desarrollo urbano y su resolución.
 DIMENSIÓN QUE ATIENDE: Eficiencia FRECUENCIA DE MEDICIÓN: Trimestral
 DESCRIPCIÓN DEL FACTOR DE COMPARACIÓN: 2023
 AMBITO GEOGRAFICO: 025
 COBERTURA: Servidores Públicos de Desarrollo Urbano de Chalco
 LINEA BASE: 4
 Numero: NA 3.1

COMPORTAMIENTO DE LAS VARIABLES DURANTE EL TRIMESTRE: Octubre-Diciembre

VARIABLE	UNIDAD DE MEDIDA	OPERACION	META ANUAL	AVANCE TRIMESTRAL				AVANCE ACUMULADO			
				Programado	%	Alcanzado	%	Programado	%	Alcanzado	%
Necesidades de capacitación atendidas en materia de desarrollo urbano	Capacitación	Sumable	4.00	1.00	25.00	1.00	100.00	4.00	100.00	4.00	100.00
Necesidades de capacitación identificadas en materia de desarrollo urbano	Capacitación	Sumable	4.00	1.00	25.00	1.00	100.00	4.00	100.00	4.00	100.00

COMPORTAMIENTO DEL INDICADOR

DESCRIPCION DE LA META ANUAL

Recepcionar las necesidades de capacitación en materia de desarrollo urbano presentadas en la dirección de Desarrollo Urbano.

META ANUAL	TRIMESTRE: Octubre-Diciembre							
	AVANCE TRIMESTRAL				AVANCE ACUMULADO			
	Programado	Alcanzado	EF%	SEMAFORO	Programado	Alcanzado	EF%	SEMAFORO
100.00	100.00	100.00	100.00	VERDE	100.00	100.00	100.00	VERDE

DESCRIPCIÓN DE RESULTADOS Y JUSTIFICACIÓN EN CASO DE VARIACIÓN SUPERIOR A ± 10 % RESPECTO A LO PROGRAMADO
 se participó en el curso el curso de Urbanismo tactico el 6 de noviembre de 2024, tomado por servidor público de la Dirección de Desarrollo Urbano

Se cumplió con la programación establecida

DEPENDENCIA GENERAL: F01 Desarrollo Urbano y Servicios Públicos
 DEPENDENCIA AUXILIAR: 123 Desarrollo Urbano

EVALUACION DEL INDICADOR



ELABORÓ
 LIC. BERNARDO MARTÍNEZ PALMA

VO. BO.
 LIC. OSCAR FERNANDO GUTIÉRREZ TORRES

PbRm-08b FICHA TECNICA DE SEGUIMIENTO DE INDICADORES 2024 DE GESTIÓN O ESTRATEGICO

MUNICIPIO DE CHALCO

TIPO DE FICHA: OSFEM

PILAR DE DESARROLLO / EJE TRANSVERSAL: 3 Pilar 3: Territorial
 TEMA DE DESARROLLO: Ciudades y comunidades sostenibles
 PROGRAMA PRESUPUESTARIO: 01030801 Política territorial
 PROYECTO PRESUPUESTARIO: 010308010202 Instrumentación urbana 010308010302 Regularización de predios
 OBJETIVO DEL PROGRAMA PRESUPUESTARIO: Es el conjunto de acciones a aplicar en una demarcación territorial definida, en beneficio de toda la población o comunidades específicas ahí establecidas.
 DEPENDENCIA GENERAL: F01 Desarrollo Urbano y Servicios Públicos
 DEPENDENCIA AUXILIAR: 123 Desarrollo Urbano

ESTRUCTURA DEL INDICADOR

NOMBRE DEL INDICADOR: Porcentaje de eventos en materia de desarrollo urbano municipal realizados.
 FÓRMULA DEL CÁLCULO: (Eventos de capacitación realizados en materia de desarrollo urbano municipal/Eventos de capacitación programados en materia de desarrollo urbano municipal)*100
 INTERPRETACIÓN: Número de eventos que brinden el desarrollo de los servidores públicos en materia de desarrollo urbano municipal.
 DIMENSIÓN QUE ATIENDE: Eficiencia FRECUENCIA DE MEDICIÓN: Trimestral
 DESCRIPCIÓN DEL FACTOR DE COMPARACIÓN: 2023
 AMBITO GEOGRAFICO: 025
 COBERTURA: Servidores Públicos de Desarrollo Urbano de Chalco
 LINEA BASE: 4
 Numero: NA 3.2

COMPORTAMIENTO DE LAS VARIABLES DURANTE EL TRIMESTRE: Octubre-Diciembre

VARIABLE	UNIDAD DE MEDIDA	OPERACION	META ANUAL	AVANCE TRIMESTRAL				AVANCE ACUMULADO			
				Programado	%	Alcanzado	%	Programado	%	Alcanzado	%
Eventos de capacitación realizados en materia de desarrollo urbano municipal	Capacitación	Sumable	4.00	1.00	25.00	1.00	100.00	4.00	100.00	4.00	100.00
Eventos de capacitación programados en materia de desarrollo urbano municipal	Capacitación	Sumable	4.00	1.00	25.00	1.00	100.00	4.00	100.00	4.00	100.00

COMPORTAMIENTO DEL INDICADOR

DESCRIPCION DE LA META ANUAL

Gestionar y realizar eventos de capacitación de servidores públicos en materia de Desarrollo Urbano.

META ANUAL	TRIMESTRE: Octubre-Diciembre							
	AVANCE TRIMESTRAL				AVANCE ACUMULADO			
	Programado	Alcanzado	EF%	SEMAFORO	Programado	Alcanzado	EF%	SEMAFORO
100.00	100.00	100.00	100.00	VERDE	100.00	100.00	100.00	VERDE

DESCRIPCIÓN DE RESULTADOS Y JUSTIFICACIÓN EN CASO DE VARIACIÓN SUPERIOR A ± 10 % RESPECTO A LO PROGRAMADO
 se participó en el curso el curso de Urbanismo tactico el 6 de noviembre de 2024, tomado por servidor público de la Dirección de Desarrollo Urbano

Se cumplió con la programación establecida

DEPENDENCIA GENERAL: F01 Desarrollo Urbano y Servicios Públicos
 DEPENDENCIA AUXILIAR: 123 Desarrollo Urbano

EVALUACION DEL INDICADOR



DIRECCIÓN DE INNOVACIÓN SUBERNAMENTAL

VO. BO.

ELABORO

LIC. BERNARDO MARTÍNEZ PALMA

LIC. OSCAR FERNANDO GUTIERREZ TORRES

MUNICIPIO DE CHALCO

TIPO DE FICHA: OSFEM

PILAR DE DESARROLLO / EJE TRANSVERSAL: II Eje transversal II: Gobierno Moderno, Capaz y Responsable
 TEMA DE DESARROLLO: Estructura del gobierno municipal
 PROGRAMA PRESUPUESTARIO: 01030902 Reglamentacion municipal
 PROYECTO PRESUPUESTARIO: 010309020101 Revision y emision de la reglamentacion municipal
 OBJETIVO DEL PROGRAMA PRESUPUESTARIO: Se orienta al cumplimiento de las atribuciones contenidas en el Titulo VI de la Ley Orgánica Municipal del Estado de México, vigente.
 DEPENDENCIA GENERAL: D00 SECRETARIA DEL AYUNTAMIENTO
 DEPENDENCIA AUXILIAR: D00 SECRETARIA DEL AYUNTAMIENTO

ESTRUCTURA DEL INDICADOR

NOMBRE DEL INDICADOR: Porcentaje de creación y/o actualización de reglamentos y disposiciones administrativas municipales
 FÓRMULA DEL CÁLCULO: (Creación y/o actualización de reglamentos y disposiciones administrativas municipales /Reglamentos y disposiciones administrativas municipales existentes)*100
 INTERPRETACIÓN: Número de normas dictadas por la autoridad administrativa dentro del Municipio.
 DIMENSIÓN QUE ATIENDE: Eficiencia
 DESCRIPCIÓN DEL FACTOR DE COMPARACIÓN: 2023
 AMBITO GEOGRAFICO: 025
 COBERTURA: administración pública municipal de Chalco y población en general
 LINEA BASE: 19
 Numero: NF 1

FRECUENCIA DE MEDICIÓN: Anual

COMPORTAMIENTO DE LAS VARIABLES DURANTE EL TRIMESTRE: Octubre-Diciembre

VARIABLE	UNIDAD DE MEDIDA	OPERACION	META ANUAL	AVANCE TRIMESTRAL				AVANCE ACUMULADO			
				Programado	%	Alcanzado	%	Programado	%	Alcanzado	%
Creación y/o actualización de reglamentos y disposiciones administrativas municipales	Gaceta	Sumable	18.00	18.00	100.00	17.00	94.44	18.00	100.00	17.00	94.44
Reglamentos y disposiciones administrativas municipales existentes	Gaceta	Sumable	18.00	18.00	100.00	17.00	94.44	18.00	100.00	17.00	94.44

COMPORTAMIENTO DEL INDICADOR

DESCRIPCION DE LA META ANUAL

Se refiere a las gacetas municipales

META ANUAL	TRIMESTRE: Octubre-Diciembre							
	AVANCE TRIMESTRAL				AVANCE ACUMULADO			
	Programado	Alcanzado	EF%	SEMAFORO	Programado	Alcanzado	EF%	SEMAFORO
100.00	100.00	100.00	100.00	VERDE	100.00	100.00	100.00	VERDE

DESCRIPCIÓN DE RESULTADOS Y JUSTIFICACIÓN EN CASO DE VARIACIÓN SUPERIOR A ± 10 % RESPECTO A LO PROGRAMADO
 No se logró debido a que sólo fueron las únicas gacetas publicadas durante el ejercicio fiscal 2024.

No se cumplió con la programación establecida, se recomienda implementar acciones para su cumplimiento

DEPENDENCIA GENERAL: D00 SECRETARIA DEL AYUNTAMIENTO
 DEPENDENCIA AUXILIAR: D00 SECRETARIA DEL AYUNTAMIENTO



SECRETARÍA DEL AYUNTAMIENTO
 GOBIERNO DE CHALCO
 ELABORÓ
 LIC. CÉSAR ENRIQUE VALLEJO SÁNCHEZ

EVALUACION DEL INDICADOR



DIRECCIÓN DE INNOVACIÓN GUBERNAMENTAL
 GOBIERNO DE CHALCO
 2022-2024
 VO. BO.
 LIC. OSCAR FERNANDO GUTIÉRREZ TORRES

MUNICIPIO DE CHALCO

TIPO DE FICHA: OSFEM

PILAR DE DESARROLLO / EJE TRANSVERSAL: II Eje transversal II: Gobierno Moderno, Capaz y Responsable
 TEMA DE DESARROLLO: Estructura del gobierno municipal
 PROGRAMA PRESUPUESTARIO: 01030902 Reglamentacion municipal
 PROYECTO PRESUPUESTARIO: 010309020101 Revision y emision de la reglamentacion municipal
 OBJETIVO DEL PROGRAMA PRESUPUESTARIO: Se orienta al cumplimiento de las atribuciones contenidas en el Título VI de la Ley Orgánica Municipal del Estado de México, vigente.
 DEPENDENCIA GENERAL: D00 SECRETARIA DEL AYUNTAMIENTO
 DEPENDENCIA AUXILIAR: D00 SECRETARIA DEL AYUNTAMIENTO

ESTRUCTURA DEL INDICADOR

NOMBRE DEL INDICADOR: Porcentaje de documentos jurídico - administrativos aprobados
 FÓRMULA DEL CÁLCULO: (Documentos jurídico-administrativos aprobados/Total de documentos jurídico-administrativos propuestos para crear o actualizar) *100
 INTERPRETACIÓN: Documentos jurídico - administrativo emitidos, aprobados para su ejecución o objetivos del mismo.
 DIMENSIÓN QUE ATIENDE: Eficiencia
 DESCRIPCIÓN DEL FACTOR DE COMPARACIÓN: 2023
 AMBITO GEOGRAFICO: 025
 COBERTURA: administración pública municipal de Chalco y población en general
 LINEA BASE: 19
 Numero: NP 1

FRECUENCIA DE MEDICIÓN: Anual

COMPORTAMIENTO DE LAS VARIABLES DURANTE EL TRIMESTRE: Octubre-Diciembre

VARIABLE	UNIDAD DE MEDIDA	OPERACION	META ANUAL	AVANCE TRIMESTRAL				AVANCE ACUMULADO			
				Programado	%	Alcanzado	%	Programado	%	Alcanzado	%
Documentos jurídico - administrativos aprobados	Documento	Sumable	18.00	18.00	100.00	17.00	94.44	18.00	100.00	17.00	94.44
Total de documentos jurídico-administrativos propuestos para crear o actualizar	Documento	Sumable	18.00	18.00	100.00	17.00	94.44	18.00	100.00	17.00	94.44

COMPORTAMIENTO DEL INDICADOR

DESCRIPCION DE LA META ANUAL


Se refiere a las gacetas municipales

META ANUAL	TRIMESTRE: Octubre-Diciembre							
	AVANCE TRIMESTRAL				AVANCE ACUMULADO			
	Programado	Alcanzado	EF%	SEMAFORO	Programado	Alcanzado	EF%	SEMAFORO
100.00	100.00	100.00	100.00	VERDE	100.00	100.00	100.00	VERDE

DESCRIPCIÓN DE RESULTADOS Y JUSTIFICACIÓN EN CASO DE VARIACIÓN SUPERIOR A ± 10 % RESPECTO A LO PROGRAMADO
 No se logró debido a que sólo fueron las unicas gacetas publicadas durante el ejercicio fiscal 2024.

No se cumplió con la programación establecida, se recomienda implementar acciones para su cumplimiento

DEPENDENCIA GENERAL: D00 SECRETARIA DEL AYUNTAMIENTO
 DEPENDENCIA AUXILIAR: D00 SECRETARIA DEL AYUNTAMIENTO



SECRETARÍA DEL AYUNTAMIENTO
GOBIERNO DE CHALCO
ELABORÓ
LIC. CESAR ENRIQUE VALLEJO SÁNCHEZ

EVALUACION DEL INDICADOR



DIRECCION DE INNOVACION GUBERNAMENTAL
GOBIERNO DE CHALCO
2022-2024
D. BO.
LIC. OSCAR FERNANDO GUTIERREZ TORRES

MUNICIPIO DE CHALCO

TIPO DE FICHA: OSFEM

PILAR DE DESARROLLO / EJE TRANSVERSAL: II Eje transversal II: Gobierno Moderno, Capaz y Responsable
 TEMA DE DESARROLLO: Estructura del gobierno municipal
 PROGRAMA PRESUPUESTARIO: 01030902 Reglamentación municipal
 PROYECTO PRESUPUESTARIO: 010309020101 Revisión y emisión de la reglamentación municipal
 OBJETIVO DEL PROGRAMA PRESUPUESTARIO: Se orienta al cumplimiento de las atribuciones contenidas en el Título VI de la Ley Orgánica Municipal del Estado de México, vigente.
 DEPENDENCIA GENERAL: D00 SECRETARIA DEL AYUNTAMIENTO
 DEPENDENCIA AUXILIAR: D00 SECRETARIA DEL AYUNTAMIENTO

ESTRUCTURA DEL INDICADOR

NOMBRE DEL INDICADOR: Porcentaje de disposiciones de observancia general publicadas.
 FÓRMULA DEL CÁLCULO: (Reglamentos y disposiciones de observancia general publicadas/Disposiciones de observancia general a publicar) *100
 INTERPRETACIÓN: Normas encaminadas a la correcta realización y cumplimiento publicadas.
 DIMENSIÓN QUE ATIENDE: Eficiencia
 DESCRIPCIÓN DEL FACTOR DE COMPARACIÓN: 2023
 AMBITO GEOGRAFICO: 025
 COBERTURA: administración pública municipal de Chalco y población en general
 LINEA BASE: 19
 Numero: NC 1

FRECUENCIA DE MEDICIÓN: Semestral

COMPORTAMIENTO DE LAS VARIABLES DURANTE EL TRIMESTRE: Octubre-Diciembre

VARIABLE	UNIDAD DE MEDIDA	OPERACION	META ANUAL	AVANCE TRIMESTRAL				AVANCE ACUMULADO			
				Programado	%	Alcanzado	%	Programado	%	Alcanzado	%
Reglamentos y disposiciones de observancia general publicadas	Gaceta	Sumable	18.00	7.00	38.89	7.00	100.00	18.00	100.00	17.00	94.44
Disposiciones de observancia general a publicar	Gaceta	Sumable	18.00	7.00	38.89	7.00	100.00	18.00	100.00	17.00	94.44

COMPORTAMIENTO DEL INDICADOR

DESCRIPCION DE LA META ANUAL

Se refiere a las gacetas municipales

META ANUAL	TRIMESTRE: Octubre-Diciembre							
	AVANCE TRIMESTRAL				AVANCE ACUMULADO			
	Programado	Alcanzado	EF%	SEMAFORO	Programado	Alcanzado	EF%	SEMAFORO
100.00	100.00	100.00	100.00	VERDE	100.00	100.00	100.00	VERDE

DESCRIPCIÓN DE RESULTADOS Y JUSTIFICACIÓN EN CASO DE VARIACIÓN SUPERIOR A ± 10 % RESPECTO A LO PROGRAMADO
 En el tercer trimestre fueron 3 publicaciones y en el cuarto trimestre 4

EVALUACION DEL INDICADOR

Se cumplió con la programación establecida

DEPENDENCIA GENERAL: D00 SECRETARIA DEL AYUNTAMIENTO
 DEPENDENCIA AUXILIAR: D00 SECRETARIA DEL AYUNTAMIENTO



SECRETARIA DE
AYUNTAMIENTO
GOBIERNO DE
CHALCO
2022-2024
ELABORÓ
LIC. CÉSAR ENRIQUE VALLEJO SÁNCHEZ



GOBIERNO DE
CHALCO
2022-2024
DIRECCION DE
**INNOVACION
GUBERNAMENTAL**
Verbo.
LIC. OSCAR FERNANDO GUTIÉRREZ TORRES

MUNICIPIO DE CHALCO

TIPO DE FICHA: OSFEM

PILAR DE DESARROLLO / EJE TRANSVERSAL: II Eje transversal II: Gobierno Moderno, Capaz y Responsable
 TEMA DE DESARROLLO: Estructura del gobierno municipal
 PROGRAMA PRESUPUESTARIO: 01030902 Reglamentacion municipal
 PROYECTO PRESUPUESTARIO: 010309020101 Revisión y emisión de la reglamentación municipal
 OBJETIVO DEL PROGRAMA PRESUPUESTARIO: Se orienta al cumplimiento de las atribuciones contenidas en el Título VI de la Ley Orgánica Municipal del Estado de México, vigente.
 DEPENDENCIA GENERAL: D00 SECRETARIA DEL AYUNTAMIENTO
 DEPENDENCIA AUXILIAR: D00 SECRETARIA DEL AYUNTAMIENTO

ESTRUCTURA DEL INDICADOR

NOMBRE DEL INDICADOR: Porcentaje de capacitaciones realizadas en materia reglamentaria.
 FÓRMULA DEL CÁLCULO: (Capacitaciones en materia reglamentaria realizadas/Capacitaciones en materia reglamentaria programadas)*100
 INTERPRETACIÓN: Por medio de la formación, dotar de conocimiento e información en materia reglamentaria.
 DIMENSIÓN QUE ATIENDE: Eficiencia
 DESCRIPCIÓN DEL FACTOR DE COMPARACIÓN: 2023
 AMBITO GEOGRAFICO: 025
 COBERTURA: Administración Pública Municipal de Chalco
 LINEA BASE: 82

FRECUENCIA DE MEDICIÓN: Semestral

Numero: NC 2

COMPORTAMIENTO DE LAS VARIABLES DURANTE EL TRIMESTRE: Octubre-Diciembre

VARIABLE	UNIDAD DE MEDIDA	OPERACION	META ANUAL	AVANCE TRIMESTRAL				AVANCE ACUMULADO			
				Programado	%	Alcanzado	%	Programado	%	Alcanzado	%
Capacitaciones en materia reglamentaria realizadas	Capacitación	Sumable	80.00	40.00	50.00	40.00	100.00	80.00	100.00	80.00	100.00
Capacitaciones en materia reglamentaria programadas	Capacitación	Sumable	80.00	40.00	50.00	40.00	100.00	80.00	100.00	80.00	100.00

COMPORTAMIENTO DEL INDICADOR

DESCRIPCION DE LA META ANUAL

Se refiere a las asesorías para la integración de los puntos de cabildo a los servidores públicos municipales

META ANUAL	TRIMESTRE: Octubre-Diciembre							
	AVANCE TRIMESTRAL				AVANCE ACUMULADO			
	Programado	Alcanzado	EF%	SEMAFORO	Programado	Alcanzado	EF%	SEMAFORO
100.00	100.00	100.00	100.00	VERDE	100.00	100.00	100.00	VERDE

DESCRIPCIÓN DE RESULTADOS Y JUSTIFICACIÓN EN CASO DE VARIACIÓN SUPERIOR A ± 10 % RESPECTO A LO PROGRAMADO en el tercer trimestre fueron 20 y en el cuarto trimestre 20 asesorías a los servidores públicos municipales para sus asesorías para la elaboración de puntos de cabildo

Se cumplió con la programación establecida

DEPENDENCIA GENERAL: D00 SECRETARIA DEL AYUNTAMIENTO
 DEPENDENCIA AUXILIAR: D00 SECRETARIA DEL AYUNTAMIENTO



SECRETARIA DEL AYUNTAMIENTO
GOBIERNO DE CHALCO
ELABORÓ

LIC. CÉSAR ENRIQUE VALLEJO SÁNCHEZ

EVALUACION DEL INDICADOR



DIRECCION DE INNOVACION GUBERNAMENTAL
GOBIERNO DE CHALCO
VO. BO.

LIC. ÓSCAR FERNANDO GUTIÉRREZ TORRES

MUNICIPIO DE CHALCO

PILAR DE DESARROLLO / EJE TRANSVERSAL: II Eje transversal II: Gobierno Moderno, Capaz y Responsable
TEMA DE DESARROLLO: Estructura del gobierno municipal
PROGRAMA PRESUPUESTARIO: 01030902 Reglamentación municipal
PROYECTO PRESUPUESTARIO: 010309020101 Revisión y emisión de la reglamentación municipal
OBJETIVO DEL PROGRAMA PRESUPUESTARIO: Se orienta al cumplimiento de las atribuciones contenidas en el Título VI de la Ley Orgánica Municipal del Estado de México, vigente.
DEPENDENCIA GENERAL: D00 SECRETARIA DEL AYUNTAMIENTO
DEPENDENCIA AUXILIAR: D00 SECRETARIA DEL AYUNTAMIENTO

ESTRUCTURA DEL INDICADOR

NOMBRE DEL INDICADOR: Porcentaje de propuestas de modificación a leyes, decretos y reglamentos municipales revisadas.
FÓRMULA DEL CÁLCULO: (Propuestas viables de modificación a leyes, decretos y reglamentos municipales revisadas/Propuestas viables de modificación a leyes, decretos y reglamentos municipales presentadas)*100
INTERPRETACIÓN: Número de adecuaciones, transformaciones y correcciones a las leyes, decretos y reglamentos municipales presentadas, revisadas y analizadas.
DIMENSIÓN QUE ATIENDE: Eficiencia FRECUENCIA DE MEDICIÓN: Semestral
DESCRIPCIÓN DEL FACTOR DE COMPARACIÓN: 2023
AMBITO GEOGRAFICO: 025
COBERTURA: administración pública municipal de Chalco y población en general
LINEA BASE: 19
Numero: NA 1.1

COMPORTAMIENTO DE LAS VARIABLES DURANTE EL TRIMESTRE: Octubre-Diciembre

VARIABLE	UNIDAD DE MEDIDA	OPERACION	META ANUAL	AVANCE TRIMESTRAL				AVANCE ACUMULADO			
				Programado	%	Alcanzado	%	Programado	%	Alcanzado	%
Propuestas viables de modificación a leyes, decretos y reglamentos municipales revisadas	Gaceta	Sumable	18.00	7.00	38.89	7.00	100.00	18.00	100.00	17.00	94.44
Propuestas viables de modificación a leyes, decretos y reglamentos municipales presentadas	Gaceta	Sumable	18.00	7.00	38.89	7.00	100.00	18.00	100.00	17.00	94.44

COMPORTAMIENTO DEL INDICADOR

DESCRIPCION DE LA META ANUAL

Se refiere a las gacetas municipales

META ANUAL	TRIMESTRE: Octubre-Diciembre							
	AVANCE TRIMESTRAL				AVANCE ACUMULADO			
	Programado	Alcanzado	EF%	SEMAFORO	Programado	Alcanzado	EF%	SEMAFORO
100.00	100.00	100.00	100.00	VERDE	100.00	100.00	100.00	VERDE

DESCRIPCIÓN DE RESULTADOS Y JUSTIFICACIÓN EN CASO DE VARIACIÓN SUPERIOR A ± 10 % RESPECTO A LO PROGRAMADO
 En el tercer trimestre fueron 3 publicaciones y en el cuarto trimestre 4

EVALUACION DEL INDICADOR

Se cumplió con la programación establecida

DEPENDENCIA GENERAL: D00 SECRETARIA DEL AYUNTAMIENTO

DEPENDENCIA AUXILIAR: D00 SECRETARIA DEL AYUNTAMIENTO



SECRETARIA DE AYUNTAMIENTO
CHALCO
ELABORÓ



DIRECCIÓN DE INNOVACIÓN GUBERNAMENTAL
GOBIERNO DE CHALCO
VO. BO.

MUNICIPIO DE CHALCO

TIPO DE FICHA: OSFEM

PILAR DE DESARROLLO / EJE TRANSVERSAL: II Eje transversal II: Gobierno Moderno, Capaz y Responsable
 TEMA DE DESARROLLO: Estructura del gobierno municipal
 PROGRAMA PRESUPUESTARIO: 01030902 Reglamentacion municipal
 PROYECTO PRESUPUESTARIO: 010309020101 Revisión y emisión de la reglamentación municipal
 OBJETIVO DEL PROGRAMA PRESUPUESTARIO: Se orienta al cumplimiento de las atribuciones contenidas en el Título VI de la Ley Orgánica Municipal del Estado de México, vigente.
 DEPENDENCIA GENERAL: D00 SECRETARIA DEL AYUNTAMIENTO
 DEPENDENCIA AUXILIAR: D00 SECRETARIA DEL AYUNTAMIENTO

ESTRUCTURA DEL INDICADOR

NOMBRE DEL INDICADOR: Porcentaje de cumplimiento en las sesiones de Cabildo
 FÓRMULA DEL CÁLCULO: $(\text{Número de sesiones de cabildo realizadas} / \text{Número de sesiones de cabildo programadas}) * 100$
 INTERPRETACIÓN: Derivado de las sesiones de cabildo y los asuntos tratados en las mismas, cuantificar el grado de avance y satisfacción cumplidos.
 DIMENSIÓN QUE ATIENDE: Eficiencia
 DESCRIPCIÓN DEL FACTOR DE COMPARACIÓN: 2023
 AMBITO GEOGRAFICO: 025
 COBERTURA: administración pública municipal de Chalco y población en general
 LINEA BASE: 63
 Numero: NA 1.2

FRECUENCIA DE MEDICIÓN: Trimestral

COMPORTAMIENTO DE LAS VARIABLES DURANTE EL TRIMESTRE: Octubre-Diciembre

VARIABLE	UNIDAD DE MEDIDA	OPERACION	META ANUAL	AVANCE TRIMESTRAL				AVANCE ACUMULADO			
				Programado	%	Alcanzado	%	Programado	%	Alcanzado	%
Número de sesiones de cabildo realizadas	Sesión	Sumable	58.00	16.00	27.59	16.00	100.00	58.00	100.00	63.00	108.62
Número de sesiones de cabildo programadas	Sesión	Sumable	58.00	16.00	27.59	16.00	100.00	58.00	100.00	58.00	100.00

COMPORTAMIENTO DEL INDICADOR

DESCRIPCION DE LA META ANUAL

Se refiere a las sesiones de cabildo ordinarias, extraordinarias, tipo abierto y solemne

META ANUAL	TRIMESTRE: Octubre-Diciembre							
	AVANCE TRIMESTRAL				AVANCE ACUMULADO			
	Programado	Alcanzado	EF%	SEMAFORO	Programado	Alcanzado	EF%	SEMAFORO
100.00	100.00	100.00	100.00	VERDE	100.00	108.62	108.62	VERDE

DESCRIPCIÓN DE RESULTADOS Y JUSTIFICACIÓN EN CASO DE VARIACIÓN SUPERIOR A ±10 % RESPECTO A LO PROGRAMADO
 Se cumplió con la programación establecida

Se cumplió con la programación establecida

DEPENDENCIA GENERAL: D00 SECRETARIA DEL AYUNTAMIENTO
 DEPENDENCIA AUXILIAR: D00 SECRETARIA DEL AYUNTAMIENTO



SECRETARÍA DEL AYUNTAMIENTO
CHALCO

ELABORÓ

LIC. CÉSAR ENRIQUE VALLEJO SÁNCHEZ

EVALUACION DEL INDICADOR



DIRECCIÓN DE INNOVACIÓN GUBERNAMENTAL
GOBIERNO DE CHALCO

VO. BO.

LIC. OSCAR FERNANDO GUTIÉRREZ TORRES

PbRm-08b FICHA TECNICA DE SEGUIMIENTO DE INDICADORES 2024 DE GESTIÓN O ESTRATEGICO

MUNICIPIO DE CHALCO

TIPO DE FICHA: OSFEM

PILAR DE DESARROLLO / EJE TRANSVERSAL: II Eje transversal II: Gobierno Moderno, Capaz y Responsable
 TEMA DE DESARROLLO: Estructura del gobierno municipal
 PROGRAMA PRESUPUESTARIO: 01030902 Reglamentacion municipal
 PROYECTO PRESUPUESTARIO: 010309020101 Revision y emision de la reglamentacion municipal
 OBJETIVO DEL PROGRAMA PRESUPUESTARIO: Se orienta al cumplimiento de las atribuciones contenidas en el Título VI de la Ley Orgánica Municipal del Estado de México, vigente.
 DEPENDENCIA GENERAL: D00 SECRETARIA DEL AYUNTAMIENTO
 DEPENDENCIA AUXILIAR: D00 SECRETARIA DEL AYUNTAMIENTO

ESTRUCTURA DEL INDICADOR

NOMBRE DEL INDICADOR: Porcentaje de asesorías y asistencia técnica en estudios jurídicos otorgados.
 FÓRMULA DEL CÁLCULO: (Asesorías y asistencia técnica en estudios jurídicos otorgadas a las áreas/Asesorías y asistencia técnica en estudios jurídicos solicitadas por las áreas)*100
 INTERPRETACIÓN: Orientación y consultoría a las áreas quienes lo requieran, en estudios jurídicos otorgados.
 DIMENSIÓN QUE ATIENDE: Eficiencia
 DESCRIPCIÓN DEL FACTOR DE COMPARACIÓN: 2023
 AMBITO GEOGRAFICO: 025
 COBERTURA: Administración Pública Municipal de Chalco
 LINEA BASE: 82
 Numero: NA 2.1

FRECUENCIA DE MEDICIÓN: Trimestral

COMPORTAMIENTO DE LAS VARIABLES DURANTE EL TRIMESTRE: Octubre-Diciembre

VARIABLE	UNIDAD DE MEDIDA	OPERACION	META ANUAL	AVANCE TRIMESTRAL				AVANCE ACUMULADO			
				Programado	%	Alcanzado	%	Programado	%	Alcanzado	%
Asesorías y asistencia técnica en estudios jurídicos otorgadas a las áreas.	Asesoría	Sumable	80.00	20.00	25.00	20.00	100.00	80.00	100.00	81.00	101.25
Asesorías y asistencia técnica en estudios jurídicos solicitadas por las áreas.	Asesoría	Sumable	80.00	20.00	25.00	20.00	100.00	80.00	100.00	81.00	101.25

COMPORTAMIENTO DEL INDICADOR

DESCRIPCION DE LA META ANUAL

Se refiere a las asesorías brindadas a los servidores públicos municipales para la integración de los puntos de cabildo

META ANUAL	TRIMESTRE: Octubre-Diciembre							
	AVANCE TRIMESTRAL				AVANCE ACUMULADO			
	Programado	Alcanzado	EF%	SEMAFORO	Programado	Alcanzado	EF%	SEMAFORO
100.00	100.00	100.00	100.00	VERDE	100.00	100.00	100.00	VERDE

DESCRIPCIÓN DE RESULTADOS Y JUSTIFICACIÓN EN CASO DE VARIACIÓN SUPERIOR A ± 10 % RESPECTO A LO PROGRAMADO
 Se cumplió debido a las asesorías brindadas a los servidores públicos municipales en la elaboración de sus solicitudes para puntos de Cabildo

EVALUACION DEL INDICADOR

Se cumplió con la programación establecida

DEPENDENCIA GENERAL: D00 SECRETARIA DEL AYUNTAMIENTO
 DEPENDENCIA AUXILIAR: D00 SECRETARIA DEL AYUNTAMIENTO

SECRETARÍA DEL AYUNTAMIENTO
GOBIERNO DE CHALCO
ELABORÓ
LIC. CÉSAR ENRIQUE VALLEJO SÁNCHEZ

DIRECCIÓN DE INNOVACIÓN GUBERNAMENTAL
GOBIERNO DE CHALCO
VO. BO.
LIC. OSCAR FERNANDO GUTIÉRREZ TORRES

MUNICIPIO DE CHALCO

TIPO DE FICHA: OSFEM

PILAR DE DESARROLLO / EJE TRANSVERSAL: 4 Pilar 4: Seguridad
 TEMA DE DESARROLLO: Mediación y conciliación
 PROGRAMA PRESUPUESTARIO: 01030903 Mediacion y conciliacion Municipal
 PROYECTO PRESUPUESTARIO: 010309030101 Mediacion , conciliacion y funcion calificadora municipal
 OBJETIVO DEL PROGRAMA PRESUPUESTARIO: Se orienta al cumplimiento de las atribuciones contenidas en el Título V de la Ley Orgánica Municipal del Estado de México, vigente.
 DEPENDENCIA GENERAL: A00 PRESIDENCIA
 DEPENDENCIA AUXILIAR: 108 Oficialía Mediadora - Conciliadora

ESTRUCTURA DEL INDICADOR

NOMBRE DEL INDICADOR: Tasa de variación de convenios y faltas administrativas registradas en oficialías.
 FÓRMULA DEL CÁLCULO: $((\text{Convenios y actas por faltas administrativas registradas en el año actual} / \text{Convenios y actas por faltas administrativas registradas en el año inmediato anterior}) - 1) * 100$
 INTERPRETACIÓN: Comparación de acciones contrarias a lo establecido en el reglamento, bando municipal, entre otros, del año actual, con el anterior.
 DIMENSIÓN QUE ATIENDE: Eficiencia FRECUENCIA DE MEDICIÓN: Anual
 DESCRIPCIÓN DEL FACTOR DE COMPARACIÓN: 2023
 AMBITO GEOGRAFICO: 025
 COBERTURA: Población de Chalco
 LINEA BASE: 1,374

Numero: NF 1

COMPORTAMIENTO DE LAS VARIABLES DURANTE EL TRIMESTRE: Octubre-Diciembre

VARIABLE	UNIDAD DE MEDIDA	OPERACION	META ANUAL	AVANCE TRIMESTRAL				AVANCE ACUMULADO			
				Programado	%	Alcanzado	%	Programado	%	Alcanzado	%
Convenios y actas por faltas administrativas registradas en el año actual	Convenio/Acta	Sumable	1,500.00	1,500.00	100.00	1,661.00	110.73	1,500.00	100.00	1,661.00	110.73
Convenios y actas por faltas administrativas registradas en el año inmediato anterior	Convenio/Acta	Sumable	1,374.00	1,374.00	100.00	1,374.00	100.00	1,374.00	100.00	1,374.00	100.00

COMPORTAMIENTO DEL INDICADOR

DESCRIPCION DE LA META ANUAL

Gestionar y realizar convenios entre las partes en conflicto que se presentan en las oficialías, así como elaborar actas por faltas administrativas.

META ANUAL	TRIMESTRE: Octubre-Diciembre							
	AVANCE TRIMESTRAL				AVANCE ACUMULADO			
	Programado	Alcanzado	EF%	SEMAFORO	Programado	Alcanzado	EF%	SEMAFORO
9.17	9.17	20.89	227.81	VERDE	9.17	20.89	227.81	VERDE

DESCRIPCIÓN DE RESULTADOS Y JUSTIFICACIÓN EN CASO DE VARIACIÓN SUPERIOR A ± 10 % RESPECTO A LO PROGRAMADO
 Se rebasa el indicador debido a que en coordinación con el personal de la Dirección de Seguridad Pública, Tránsito y Bomberos, se realizan operativos para salvaguardar el orden público en el municipio

Se superó con la programación establecida

DEPENDENCIA GENERAL: A00 PRESIDENCIA
 DEPENDENCIA AUXILIAR: 108 Oficialía Mediadora - Conciliadora



SECRETARÍA DEL AYUNTAMIENTO
GOBIERNO DE CHALCO

ELABORÓ

LIC. CÉSAR ENRIQUE VALLEJO SÁNCHEZ

EVALUACION DEL INDICADOR



DIRECCIÓN DE INNOVACIÓN GUBERNAMENTAL
GOBIERNO DE CHALCO 2022-2024

LIC. OSCAR FERNANDO GUTIÉRREZ TORRES

MUNICIPIO DE CHALCO

PILAR DE DESARROLLO / EJE TRANSVERSAL: 4 Pilar 4: Seguridad
 TEMA DE DESARROLLO: Mediación y conciliación
 PROGRAMA PRESUPUESTARIO: 01030903 Mediación y conciliación Municipal
 PROYECTO PRESUPUESTARIO: 010309030101 Mediación, conciliación y función calificadora municipal
 OBJETIVO DEL PROGRAMA PRESUPUESTARIO: Se orienta al cumplimiento de las atribuciones contenidas en el Título V de la Ley Orgánica Municipal del Estado de México, vigente.
 DEPENDENCIA GENERAL: A00 PRESIDENCIA
 DEPENDENCIA AUXILIAR: 108 Oficialía Mediadora - Conciliadora

ESTRUCTURA DEL INDICADOR

NOMBRE DEL INDICADOR: Tasa de variación de la población atendida a través de las funciones de mediación, conciliación y calificación municipal.
 FÓRMULA DEL CÁLCULO: $((\text{Población atendida a través de las funciones de mediación y conciliación y calificación municipal en el año actual} / \text{Población atendida a través de las funciones de mediación y conciliación y calificación municipal en el año anterior}) - 1) * 100$
 INTERPRETACIÓN: Población que recibió atención mediante el diálogo, derivado de alguna controversia o problemática suscitada.
 DIMENSIÓN QUE ATIENDE: Eficiencia
 FRECUENCIA DE MEDICIÓN: Anual
 DESCRIPCIÓN DEL FACTOR DE COMPARACIÓN: 2023
 AMBITO GEOGRAFICO: 025
 COBERTURA: Población de Chalco
 LINEA BASE: 5,017

Numero: NP 1

COMPORTAMIENTO DE LAS VARIABLES DURANTE EL TRIMESTRE: Octubre-Diciembre

VARIABLE	UNIDAD DE MEDIDA	OPERACION	META ANUAL	AVANCE TRIMESTRAL				AVANCE ACUMULADO			
				Programado	%	Alcanzado	%	Programado	%	Alcanzado	%
Población atendida a través de las funciones de mediación y conciliación y calificación municipal en el año actual	Persona	Sumable	6,000.00	6,000.00	100.00	6,620.00	110.33	6,000.00	100.00	6,620.00	110.33
Población atendida a través de las funciones de mediación y conciliación y calificación municipal en el año anterior	Persona	Sumable	5,017.00	5,017.00	100.00	5,017.00	100.00	5,017.00	100.00	5,017.00	100.00

COMPORTAMIENTO DEL INDICADOR

DESCRIPCION DE LA META ANUAL

Brindar atención a la población que asista a la Coordinación de Oficialías a través de las funciones de mediación, conciliación y calificación.

META ANUAL	TRIMESTRE: Octubre-Diciembre							
	AVANCE TRIMESTRAL				AVANCE ACUMULADO			
	Programado	Alcanzado	EF%	SEMAFORO	Programado	Alcanzado	EF%	SEMAFORO
19.59	19.59	31.95	163.09	VERDE	19.59	31.95	163.09	VERDE

DESCRIPCION DE RESULTADOS Y JUSTIFICACION EN CASO DE VARIACION SUPERIOR A ± 10% RESPECTO A LO PROGRAMADO

Se rebasa el indicador debido a que en coordinación con el personal de la Dirección de Seguridad Pública, Tránsito y Bomberos, se realizan operativos para salvaguardar el orden público en el municipio

Se superó con la programación establecida

DEPENDENCIA GENERAL: A00 PRESIDENCIA
 DEPENDENCIA AUXILIAR: 108 Oficialía Mediadora - Conciliadora



SECRETARÍA DEL AYUNTAMIENTO
GOBIERNO DE CHALCO
ELABORÓ

LIC. CÉSAR ENRIQUE VALLEJO SÁNCHEZ

EVALUACION DEL INDICADOR



DIRECCIÓN DE INNOVACIÓN GOBERNAMENTAL
GOBIERNO DE CHALCO
2022-2024
VO. BO.

LIC. OSCAR FERNANDO GUTIÉRREZ TORRES

MUNICIPIO DE CHALCO

PILAR DE DESARROLLO / EJE TRANSVERSAL: 4 Pilar 4: Seguridad
 TEMA DE DESARROLLO: Mediación y conciliación
 PROGRAMA PRESUPUESTARIO: 01030903 Mediacion y conciliacion Municipal
 PROYECTO PRESUPUESTARIO: 010309030101 Mediacion , conciliacion y funcion calificadora municipal
 OBJETIVO DEL PROGRAMA PRESUPUESTARIO: Se orienta al cumplimiento de las atribuciones contenidas en el Título V de la Ley Orgánica Municipal del Estado de México, vigente.
 DEPENDENCIA GENERAL: A00 PRESIDENCIA
 DEPENDENCIA AUXILIAR: 108 Oficialía Mediadora - Conciliadora

ESTRUCTURA DEL INDICADOR

NOMBRE DEL INDICADOR: Porcentaje de quejas vecinales atendidas.
 FÓRMULA DEL CÁLCULO: $(\text{Quejas vecinales atendidas} / \text{Quejas vecinales recibidas}) * 100$
 INTERPRETACIÓN: Quejas realizadas por los miembros de alguna colonia o barrio del municipio y la reparación de las mismas.
 DIMENSIÓN QUE ATIENDE: Eficiencia
 DESCRIPCIÓN DEL FACTOR DE COMPARACIÓN: 2023
 AMBITO GEOGRAFICO: 025
 COBERTURA: Personas en conflicto
 LINEA BASE: 325

FRECUENCIA DE MEDICIÓN: Semestral

Numero: NC 1

COMPORTAMIENTO DE LAS VARIABLES DURANTE EL TRIMESTRE: Octubre-Diciembre

VARIABLE	UNIDAD DE MEDIDA	OPERACION	META ANUAL	AVANCE TRIMESTRAL				AVANCE ACUMULADO			
				Programado	%	Alcanzado	%	Programado	%	Alcanzado	%
Quejas vecinales atendidas	Queja	Sumable	350.00	162.00	46.29	141.00	87.04	350.00	100.00	306.00	87.43
Quejas vecinales recibidas	Queja	Sumable	350.00	162.00	46.29	141.00	87.04	350.00	100.00	306.00	87.43

COMPORTAMIENTO DEL INDICADOR

DESCRIPCION DE LA META ANUAL

Recepcionar y atender las quejas vecinales presentadas en la Coordinación de Oficialías.

META ANUAL	TRIMESTRE: Octubre-Diciembre							
	AVANCE TRIMESTRAL				AVANCE ACUMULADO			
	Programado	Alcanzado	EF%	SEMAFORO	Programado	Alcanzado	EF%	SEMAFORO
100.00	100.00	100.00	100.00	AMARILLO	100.00	100.00	100.00	AMARILLO

DESCRIPCIÓN DE RESULTADOS Y JUSTIFICACIÓN EN CASO DE VARIACIÓN SUPERIOR A ± 10 % RESPECTO A LO PROGRAMADO

Durante el tercer trimestre se presentaron 76 quejas vecinales y en el cuarto 65, no se cumplió con lo establecido debido a que la ciudadanía no acudió a resolver sus conflictos de manera pacífica.

EVALUACION DEL INDICADOR

No se cumplió con la programación establecida, se recomienda implementar acciones para su cumplimiento

DEPENDENCIA GENERAL: A00 PRESIDENCIA
 DEPENDENCIA AUXILIAR: 108 Oficialía Mediadora - Conciliadora



SECRETARÍA DEL GOBIERNO MUNICIPAL
 GOBIERNO DE CHALCO
 ELABORÓ
 LIC. CÉSAR ENRIQUE VALLEJO SÁNCHEZ



DIRECCIÓN DE INNOVACIÓN GUBERNAMENTAL
 GOBIERNO DE CHALCO
 2022-2024
 V.O. BO.
 LIC. OSCAR FERNANDO GUTIÉRREZ TORRES

MUNICIPIO DE CHALCO

TIPO DE FICHA: OSFEM

PILAR DE DESARROLLO / EJE TRANSVERSAL: 4 Pilar 4: Seguridad
 TEMA DE DESARROLLO: Mediación y conciliación
 PROGRAMA PRESUPUESTARIO: 01030903 Mediación y conciliación Municipal
 PROYECTO PRESUPUESTARIO: 010309030101 Mediación, conciliación y función calificadora municipal
 OBJETIVO DEL PROGRAMA PRESUPUESTARIO: Se orienta al cumplimiento de las atribuciones contenidas en el Título V de la Ley Orgánica Municipal del Estado de México, vigente.
 DEPENDENCIA GENERAL: A00 PRESIDENCIA
 DEPENDENCIA AUXILIAR: 108 Oficialía Mediadora - Conciliadora

ESTRUCTURA DEL INDICADOR

NOMBRE DEL INDICADOR: Porcentaje de conflictos y controversias dirimidas.
 FÓRMULA DEL CÁLCULO: $(\text{Conflictos y controversias dirimidas} / \text{Total de conflictos y controversias registrados}) * 100$
 INTERPRETACIÓN: Conflictos y controversias realizadas, disueltas para ponerle fin al problema.
 DIMENSIÓN QUE ATIENDE: Eficiencia
 DESCRIPCIÓN DEL FACTOR DE COMPARACIÓN: 2023
 AMBITO GEOGRAFICO: 025
 COBERTURA: Personas en conflicto
 LINEA BASE: 184

FRECUENCIA DE MEDICIÓN: Trimestral

Numero: NC 2

COMPORTAMIENTO DE LAS VARIABLES DURANTE EL TRIMESTRE: Octubre-Diciembre

VARIABLE	UNIDAD DE MEDIDA	OPERACION	META ANUAL	AVANCE TRIMESTRAL				AVANCE ACUMULADO			
				Programado	%	Alcanzado	%	Programado	%	Alcanzado	%
Conflictos y controversias dirimidas	Conflicto	Sumable	185.00	45.00	24.32	45.00	100.00	185.00	100.00	208.00	112.43
Total de conflictos y controversias registrados	Conflicto	Sumable	185.00	45.00	24.32	45.00	100.00	185.00	100.00	208.00	112.43

COMPORTAMIENTO DEL INDICADOR

DESCRIPCION DE LA META ANUAL

Se refiere a dirimir conflictos.


META ANUAL	TRIMESTRE: Octubre-Diciembre							
	AVANCE TRIMESTRAL				AVANCE ACUMULADO			
	Programado	Alcanzado	EF%	SEMAFORO	Programado	Alcanzado	EF%	SEMAFORO
100.00	100.00	100.00	100.00	VERDE	100.00	100.00	100.00	VERDE

DESCRIPCIÓN DE RESULTADOS Y JUSTIFICACIÓN EN CASO DE VARIACIÓN SUPERIOR A ± 10 % RESPECTO A LO PROGRAMADO
 Se cumplió con la programación establecida

EVALUACION DEL INDICADOR

Se cumplió con la programación establecida

DEPENDENCIA GENERAL: A00 PRESIDENCIA
 DEPENDENCIA AUXILIAR: 108 Oficialía Mediadora - Conciliadora



SECRETARÍA DEL
AYUNTAMIENTO
GOBIERNO DE
CHALCO

ELABORÓ

LIC. CÉSAR ENRIQUE VALLEJO SÁNCHEZ



DIRECCIÓN DE
INNOVACIÓN
MUNICIPAL
GOBIERNO DE
CHALCO
2022-2024

VO. BO.

LIC. OSCAR FERNANDO GUTIÉRREZ TORRES

MUNICIPIO DE CHALCO

TIPO DE FICHA: OSFEM

PILAR DE DESARROLLO / EJE TRANSVERSAL: 4 Pilar 4: Seguridad
 TEMA DE DESARROLLO: Mediación y conciliación
 PROGRAMA PRESUPUESTARIO: 01030903 Mediación y conciliación Municipal
 PROYECTO PRESUPUESTARIO: 010309030101 Mediación, conciliación y función calificadora municipal
 OBJETIVO DEL PROGRAMA PRESUPUESTARIO: Se orienta al cumplimiento de las atribuciones contenidas en el Título V de la Ley Orgánica Municipal del Estado de México, vigente.
 DEPENDENCIA GENERAL: A00 PRESIDENCIA
 DEPENDENCIA AUXILIAR: 108 Oficialía Mediadora - Conciliadora

ESTRUCTURA DEL INDICADOR

NOMBRE DEL INDICADOR: Porcentaje de actas circunstanciadas de hechos concluidas.
 FÓRMULA DEL CÁLCULO: $(\text{Actas circunstanciadas concluidas} / \text{Total de casos para calificar presentados}) * 100$
 INTERPRETACIÓN: Actas circunstanciadas para dar hecho de alguna problemática presentadas, y que fueron identificadas como concluidas.
 DIMENSIÓN QUE ATIENDE: Eficiencia
 DESCRIPCIÓN DEL FACTOR DE COMPARACIÓN: 2023
 AMBITO GEOGRAFICO: 025
 COBERTURA: Personas en conflicto
 LINEA BASE: 1,374
 Numero: NC 3

FRECUENCIA DE MEDICIÓN: Semestral

COMPORTAMIENTO DE LAS VARIABLES DURANTE EL TRIMESTRE: Octubre-Diciembre

VARIABLE	UNIDAD DE MEDIDA	OPERACION	META ANUAL	AVANCE TRIMESTRAL				AVANCE ACUMULADO			
				Programado	%	Alcanzado	%	Programado	%	Alcanzado	%
Actas circunstanciadas concluidas	Acta	Sumable	1,500.00	760.00	50.67	778.00	102.37	1,500.00	100.00	1,661.00	110.73
Total de casos para calificar presentados	Acta	Sumable	1,500.00	760.00	50.67	778.00	102.37	1,500.00	100.00	1,661.00	110.73

COMPORTAMIENTO DEL INDICADOR

DESCRIPCION DE LA META ANUAL

Se refiere a las boletas emitidas por fallas administrativas.

META ANUAL	TRIMESTRE: Octubre-Diciembre							
	AVANCE TRIMESTRAL				AVANCE ACUMULADO			
	Programado	Alcanzado	EF%	SEMAFORO	Programado	Alcanzado	EF%	SEMAFORO
100.00	100.00	100.00	100.00	VERDE	100.00	100.00	100.00	VERDE


DESCRIPCIÓN DE RESULTADOS Y JUSTIFICACIÓN EN CASO DE VARIACIÓN SUPERIOR A ± 10 % RESPECTO A LO PROGRAMADO

Se superó con lo programado debido a que hubo un mayor número de personas que cometieron fallas administrativas al Bando Municipal, en el tercer trimestre 408 y en el cuarto 370

Se superó con la programación establecida

DEPENDENCIA GENERAL: A00 PRESIDENCIA
 DEPENDENCIA AUXILIAR: 108 Oficialía Mediadora - Conciliadora

EVALUACION DEL INDICADOR



SECRETARÍA DEL
AYUNTAMIENTO
CHALCO
ELABORÓ
LIC. CÉSAR ENRIQUE VALLEJO SÁNCHEZ



DIRECCIÓN DE
INNOVACIÓN
GUBERNAMENTAL
GOBIERNO DE
CHALCO
2022-2024
V.O. BO.
LIC. OSCAR FERNANDO GUTIÉRREZ TORRES

MUNICIPIO DE CHALCO

TIPO DE FICHA: OSFEM

PILAR DE DESARROLLO / EJE TRANSVERSAL: 4 Pilar 4: Seguridad
 TEMA DE DESARROLLO: Mediación y conciliación
 PROGRAMA PRESUPUESTARIO: 01030903 Mediacion y conciliacion Municipal
 PROYECTO PRESUPUESTARIO: 010309030101 Mediacion , conciliacion y funcion calificadora municipal
 OBJETIVO DEL PROGRAMA PRESUPUESTARIO: Se orienta al cumplimiento de las atribuciones contenidas en el Título V de la Ley Orgánica Municipal del Estado de México, vigente.
 DEPENDENCIA GENERAL: A00 PRESIDENCIA
 DEPENDENCIA AUXILIAR: 108 Oficialía Mediadora - Conciliadora

ESTRUCTURA DEL INDICADOR

NOMBRE DEL INDICADOR: Porcentaje en la citación a las partes vecinales en conflicto.
 FÓRMULA DEL CÁLCULO: (Citas atendidas de las partes vecinales en conflicto/Citas emitidas a partes vecinales en conflicto) *100
 INTERPRETACIÓN: Acuerdo entre las partes vecinales en conflicto, para tratar y resolver el mismo.
 DIMENSIÓN QUE ATIENDE: Eficiencia
 DESCRIPCIÓN DEL FACTOR DE COMPARACIÓN: 2023
 AMBITO GEOGRAFICO: 025
 COBERTURA: Personas en conflicto
 LINEA BASE: 325
 Numero: NA 1.1

FRECUENCIA DE MEDICIÓN: Trimestral

COMPORTAMIENTO DE LAS VARIABLES DURANTE EL TRIMESTRE: Octubre-Diciembre

VARIABLE	UNIDAD DE MEDIDA	OPERACION	META ANUAL	AVANCE TRIMESTRAL				AVANCE ACUMULADO			
				Programado	%	Alcanzado	%	Programado	%	Alcanzado	%
Citas atendidas de las partes vecinales en conflicto	Queja	Sumable	350.00	72.00	20.57	65.00	90.28	350.00	100.00	306.00	87.43
Citas emitidas a partes vecinales en conflicto	Queja	Sumable	350.00	72.00	20.57	65.00	90.28	350.00	100.00	306.00	87.43

COMPORTAMIENTO DEL INDICADOR

DESCRIPCION DE LA META ANUAL

Se refiere a las quejas vecinales atendidas.


META ANUAL	TRIMESTRE: Octubre-Diciembre							
	AVANCE TRIMESTRAL				AVANCE ACUMULADO			
	Programado	Alcanzado	EF%	SEMAFORO	Programado	Alcanzado	EF%	SEMAFORO
100.00	100.00	100.00	100.00	VERDE	100.00	100.00	100.00	VERDE

DESCRIPCIÓN DE RESULTADOS Y JUSTIFICACIÓN EN CASO DE VARIACIÓN SUPERIOR A ± 10 % RESPECTO A LO PROGRAMADO
 No se cumplió debido a que la ciudadanía no acude a la Coordinación para atender sus conflictos y controversias

No se cumplió con la programación establecida

DEPENDENCIA GENERAL: A00 PRESIDENCIA
 DEPENDENCIA AUXILIAR: 108 Oficialía Mediadora - Conciliadora

EVALUACION DEL INDICADOR



SECRETARÍA DEL GOBIERNO MUNICIPAL
CHALCO
 ELABORÓ



GOBIERNO DE CHALCO 2022-2024
 DIRECCIÓN DE INNOVACIÓN GUBERNAMENTAL
 VO. BO.
 LIC. OSCAR FERNANDO GUTIÉRREZ TORRES

MUNICIPIO DE CHALCO

TIPO DE FICHA: OSFEM

PILAR DE DESARROLLO / EJE TRANSVERSAL: 4 Pilar 4: Seguridad
 TEMA DE DESARROLLO: Mediación y conciliación
 PROGRAMA PRESUPUESTARIO: 01030903 Mediación y conciliación Municipal
 PROYECTO PRESUPUESTARIO: 010309030101 Mediación, conciliación y función calificadora municipal
 OBJETIVO DEL PROGRAMA PRESUPUESTARIO: Se orienta al cumplimiento de las atribuciones contenidas en el Título V de la Ley Orgánica Municipal del Estado de México, vigente.
 DEPENDENCIA GENERAL: A00 PRESIDENCIA
 DEPENDENCIA AUXILIAR: 108 Oficialía Mediadora - Conciliadora

ESTRUCTURA DEL INDICADOR

NOMBRE DEL INDICADOR: Porcentaje de audiencias entre las partes en conflicto desahogadas.
 FÓRMULA DEL CÁLCULO: (Audiencias de las partes vecinales en conflicto/ Citarorios enviados a las partes vecinales en conflicto) *100
 INTERPRETACIÓN: Procedimiento de reunión entre personas en conflicto para dar resolución de sus problemas.
 DIMENSIÓN QUE ATIENDE: Eficiencia
 DESCRIPCIÓN DEL FACTOR DE COMPARACIÓN: 2023
 AMBITO GEOGRAFICO: 025
 COBERTURA: Personas en conflicto
 LINEA BASE: 497
 Numero: NA 2.1

FRECUENCIA DE MEDICIÓN: Trimestral

COMPORTAMIENTO DE LAS VARIABLES DURANTE EL TRIMESTRE: Octubre-Diciembre

VARIABLE	UNIDAD DE MEDIDA	OPERACION	META ANUAL	AVANCE TRIMESTRAL				AVANCE ACUMULADO			
				Programado	%	Alcanzado	%	Programado	%	Alcanzado	%
Audiencias de las partes vecinales en conflicto	Audiencia	Sumable	410.00	80.00	19.51	80.00	100.00	410.00	100.00	441.00	107.56
Citarorios enviados a las partes vecinales en conflicto	Audiencia	Sumable	410.00	80.00	19.51	80.00	100.00	410.00	100.00	441.00	107.56

COMPORTAMIENTO DEL INDICADOR

DESCRIPCION DE LA META ANUAL

Realizar audiencias entre las partes en conflicto para la mediación de los mismos.


META ANUAL	TRIMESTRE: Octubre-Diciembre							
	AVANCE TRIMESTRAL				AVANCE ACUMULADO			
	Programado	Alcanzado	EF%	SEMAFORO	Programado	Alcanzado	EF%	SEMAFORO
100.00	100.00	100.00	100.00	VERDE	100.00	100.00	100.00	VERDE

DESCRIPCIÓN DE RESULTADOS Y JUSTIFICACIÓN EN CASO DE VARIACIÓN SUPERIOR A ± 10 % RESPECTO A LO PROGRAMADO
 Se cumplió con la programación establecida

Se cumplió con la programación establecida

DEPENDENCIA GENERAL: A00 PRESIDENCIA
 DEPENDENCIA AUXILIAR: 108 Oficialía Mediadora - Conciliadora

EVALUACION DEL INDICADOR



ELABORÓ
 LIC. CÉSAR ENRIQUE VALLEJO SÁNCHEZ



VO. BO.
 LIC. OSCAR FERNANDO GUTIÉRREZ TORRES

MUNICIPIO DE CHALCO

TIPO DE FICHA: OSFEM

PILAR DE DESARROLLO / EJE TRANSVERSAL: 4 Pilar 4: Seguridad
 TEMA DE DESARROLLO: Mediación y conciliación
 PROGRAMA PRESUPUESTARIO: 01030903 Mediación y conciliación Municipal
 PROYECTO PRESUPUESTARIO: 010309030101 Mediación, conciliación y función calificadora municipal
 OBJETIVO DEL PROGRAMA PRESUPUESTARIO: Se orienta al cumplimiento de las atribuciones contenidas en el Título V de la Ley Orgánica Municipal del Estado de México, vigente.
 DEPENDENCIA GENERAL: A00 PRESIDENCIA
 DEPENDENCIA AUXILIAR: 108 Oficialía Mediadora - Conciliadora

ESTRUCTURA DEL INDICADOR

NOMBRE DEL INDICADOR: Porcentaje de actas informativas expedidas a la ciudadanía.
 FÓRMULA DEL CÁLCULO: (Actas informativas expedidas a la ciudadanía / Total de solicitudes recibidas) * 100
 INTERPRETACIÓN: Expedir a la ciudadanía, el documento para dar constancia y conocimiento de algún hecho que puede afectar el bienestar o intereses de quien la solicita.
 DIMENSIÓN QUE ATIENDE: Eficiencia
 DESCRIPCIÓN DEL FACTOR DE COMPARACIÓN: 2023
 AMBITO GEOGRAFICO: 025
 COBERTURA: Personas en conflicto
 LINEA BASE: 1,298
 Numero: NA 2.2

FRECUENCIA DE MEDICIÓN: Trimestral

COMPORTAMIENTO DE LAS VARIABLES DURANTE EL TRIMESTRE: Octubre-Diciembre

VARIABLE	UNIDAD DE MEDIDA	OPERACION	META ANUAL	AVANCE TRIMESTRAL				AVANCE ACUMULADO			
				Programado	%	Alcanzado	%	Programado	%	Alcanzado	%
Actas informativas expedidas a la ciudadanía	Acta	Sumable	1,500.00	320.00	21.33	212.00	66.25	1,500.00	100.00	1,171.00	78.07
Total de solicitudes recibidas	Solicitud	Sumable	1,500.00	320.00	21.33	212.00	66.25	1,500.00	100.00	1,171.00	78.07

COMPORTAMIENTO DEL INDICADOR

DESCRIPCION DE LA META ANUAL

Expedir actas informativas a la población.

META ANUAL	TRIMESTRE: Octubre-Diciembre							
	AVANCE TRIMESTRAL				AVANCE ACUMULADO			
	Programado	Alcanzado	EF%	SEMAFORO	Programado	Alcanzado	EF%	SEMAFORO
100.00	100.00	100.00	100.00	AMARILLO	100.00	100.00	100.00	AMARILLO


DESCRIPCIÓN DE RESULTADOS Y JUSTIFICACIÓN EN CASO DE VARIACIÓN SUPERIOR A ± 10 % RESPECTO A LO PROGRAMADO

No se cumple la meta ya que durante el mes de mayo se dieron de baja 4 tipos de actas informativas (concubinato, identidad, baja o modificación de programa social y no registro de nacimiento) por lo que la ciudadanía no acudio al Juzgado Cívico a expedir este tipo de actas.

EVALUACION DEL INDICADOR

No se cumplió con la programación establecida, se recomienda implementar acciones para su cumplimiento

DEPENDENCIA GENERAL: A00 PRESIDENCIA
 DEPENDENCIA AUXILIAR: 108 Oficialía Mediadora - Conciliadora



SECRETARIA DE
AMINISTRACION
CHALCO

ELABORÓ

LIC. CÉSAR ENRIQUE VALLEJO SÁNCHEZ



DIRECCIÓN DE
INNOVACIÓN
GOBIERNO DE
CHALCO
D. BO.

LIC. OSCAR FERNANDO GUTIÉRREZ TORRES

MUNICIPIO DE CHALCO

TIPO DE FICHA: OSFEM

PILAR DE DESARROLLO / EJE TRANSVERSAL: 4 Pilar 4: Seguridad
 TEMA DE DESARROLLO: Mediación y conciliación
 PROGRAMA PRESUPUESTARIO: 01030903 Mediacion y conciliacion Municipal
 PROYECTO PRESUPUESTARIO: 010309030101 Mediacion , conciliacion y funcion calificadora municipal
 OBJETIVO DEL PROGRAMA PRESUPUESTARIO: Se orienta al cumplimiento de las atribuciones contenidas en el Título V de la Ley Orgánica Municipal del Estado de México, vigente.
 DEPENDENCIA GENERAL: A00 PRESIDENCIA
 DEPENDENCIA AUXILIAR: 108 Oficialía Mediadora - Conciliadora

ESTRUCTURA DEL INDICADOR

NOMBRE DEL INDICADOR: Porcentaje de sanciones procedentes por faltas administrativas calificadas.
 FÓRMULA DEL CÁLCULO: (Número de sanciones procedentes por faltas administrativas calificadas/Total de faltas administrativas calificadas) *100
 INTERPRETACIÓN: Derivado de actos considerados como faltas administrativas, las sanciones o castigos interpuestas a quien hizo dicho acto.
 DIMENSIÓN QUE ATIENDE: Eficiencia
 DESCRIPCIÓN DEL FACTOR DE COMPARACIÓN: 2023
 AMBITO GEOGRAFICO: 025
 COBERTURA: Personas en conflicto
 LINEA BASE: 1,374
 Numero: NA 3.1

FRECUENCIA DE MEDICIÓN: Trimestral

COMPORTAMIENTO DE LAS VARIABLES DURANTE EL TRIMESTRE: Octubre-Diciembre

VARIABLE	UNIDAD DE MEDIDA	OPERACION	META ANUAL	AVANCE TRIMESTRAL				AVANCE ACUMULADO			
				Programado	%	Alcanzado	%	Programado	%	Alcanzado	%
Número de sanciones procedentes por faltas administrativas calificadas	Falta	Sumable	1,500.00	320.00	21.33	212.00	66.25	1,500.00	100.00	1,503.00	100.20
Total de faltas administrativas calificadas	Falta	Sumable	1,500.00	320.00	21.33	212.00	66.25	1,500.00	100.00	1,503.00	100.20

COMPORTAMIENTO DEL INDICADOR

DESCRIPCION DE LA META ANUAL

Se refiere a las actas informativas.

META ANUAL	TRIMESTRE: Octubre-Diciembre							
	AVANCE TRIMESTRAL				AVANCE ACUMULADO			
	Programado	Alcanzado	EF%	SEMAFORO	Programado	Alcanzado	EF%	SEMAFORO
100.00	100.00	100.00	100.00	AMARILLO	100.00	100.00	100.00	AMARILLO

DESCRIPCIÓN DE RESULTADOS Y JUSTIFICACIÓN EN CASO DE VARIACIÓN SUPERIOR A ± 10 % RESPECTO A LO PROGRAMADO

No se cumple la meta ya que durante el mes de mayo se dieron de baja 4 tipos de actas informativas (concubinato, identidad, baja o modificación de programa social y no registro de nacimiento) por lo que la ciudadanía no acudio al Juzgado Civico a expedir este tipo de actas.

EVALUACION DEL INDICADOR

No se cumplió con la programación establecida, se recomienda implementar acciones para su cumplimiento

DEPENDENCIA GENERAL: A00 PRESIDENCIA
 DEPENDENCIA AUXILIAR: 108 Oficialía Mediadora - Conciliadora



SECRETARÍA DE
DESARROLLO
MUNICIPAL

ELABORÓ

LIC. CÉSAR ENRIQUE VALLEJO SÁNCHEZ



DIRECCIÓN DE
INNOVACIÓN
GUBERNAMENTAL

VA. BO.

LIC. OSCAR FERNANDO SUTIÉRREZ TORRES

MUNICIPIO DE CHALCO

PILAR DE DESARROLLO / EJE TRANSVERSAL: 4 Pilar 4: Seguridad
 TEMA DE DESARROLLO: Mediación y conciliación
 PROGRAMA PRESUPUESTARIO: 01030903 Mediación y conciliación Municipal
 PROYECTO PRESUPUESTARIO: 010309030101 Mediación, conciliación y función calificadora municipal
 OBJETIVO DEL PROGRAMA PRESUPUESTARIO: Se orienta al cumplimiento de las atribuciones contenidas en el Título V de la Ley Orgánica Municipal del Estado de México, vigente.
 DEPENDENCIA GENERAL: A00 PRESIDENCIA
 DEPENDENCIA AUXILIAR: 108 Oficialía Mediadora - Conciliadora

ESTRUCTURA DEL INDICADOR

NOMBRE DEL INDICADOR: Porcentaje de recibos oficiales por concepto de multas expedidos.
 FÓRMULA DEL CÁLCULO: (Recibos oficiales expedidos/ Recibos oficiales presentados ante la Tesorería Municipal) *100
 INTERPRETACIÓN: Multas dirigidas a infractores para su respectivo pago.
 DIMENSIÓN QUE ATIENDE: Eficiencia
 DESCRIPCIÓN DEL FACTOR DE COMPARACIÓN: 2023
 AMBITO GEOGRAFICO: 025
 COBERTURA: Personas en conflicto
 LINEA BASE: 436
 Numero: NA 3.2

FRECUENCIA DE MEDICIÓN: Trimestral

COMPORTAMIENTO DE LAS VARIABLES DURANTE EL TRIMESTRE: Octubre-Diciembre

VARIABLE	UNIDAD DE MEDIDA	OPERACION	META ANUAL	AVANCE TRIMESTRAL				AVANCE ACUMULADO			
				Programado	%	Alcanzado	%	Programado	%	Alcanzado	%
Recibos oficiales expedidos	Recibo	Sumable	440.00	90.00	20.45	146.00	162.22	440.00	100.00	775.00	176.14
Recibos oficiales presentados ante la Tesorería Municipal	Recibo	Sumable	440.00	90.00	20.45	146.00	162.22	440.00	100.00	775.00	176.14

COMPORTAMIENTO DEL INDICADOR

DESCRIPCION DE LA META ANUAL

Expedir recibos oficiales por concepto de multas debido a las sanciones correspondientes.

META ANUAL	TRIMESTRE: Octubre-Diciembre							
	AVANCE TRIMESTRAL				AVANCE ACUMULADO			
	Programado	Alcanzado	EF%	SEMAFORO	Programado	Alcanzado	EF%	SEMAFORO
100.00	100.00	100.00	100.00	VERDE	100.00	100.00	100.00	VERDE

DESCRIPCIÓN DE RESULTADOS Y JUSTIFICACIÓN EN CASO DE VARIACIÓN SUPERIOR A ± 10 % RESPECTO A LO PROGRAMADO
 Se superó toda vez que depende de la economía de las personas que ingresan a galerías municipales y prefieren pagar su sanción económica.

Se superó con la programación establecida

DEPENDENCIA GENERAL: A00 PRESIDENCIA
 DEPENDENCIA AUXILIAR: 108 Oficialía Mediadora - Conciliadora

EVALUACION DEL INDICADOR



ELABORÓ



VO. BO.

PbRm-08b FICHA TECNICA DE SEGUIMIENTO DE INDICADORES 2024 DE GESTIÓN O ESTRATEGICO

MUNICIPIO DE CHALCO

TIPO DE FICHA: OSFEM

PILAR DE DESARROLLO / EJE TRANSVERSAL: 4 Pilar 4: Seguridad
 TEMA DE DESARROLLO: Mediación y conciliación
 PROGRAMA PRESUPUESTARIO: 01030903 Mediación y conciliación Municipal
 PROYECTO PRESUPUESTARIO: 010309030101 Mediación, conciliación y función calificadora municipal
 OBJETIVO DEL PROGRAMA PRESUPUESTARIO: Se orienta al cumplimiento de las atribuciones contenidas en el Título V de la Ley Orgánica Municipal del Estado de México, vigente.
 DEPENDENCIA GENERAL: A00 PRESIDENCIA
 DEPENDENCIA AUXILIAR: 108 Oficialía Mediadora - Conciliadora

ESTRUCTURA DEL INDICADOR

NOMBRE DEL INDICADOR: Porcentaje de boletas de libertad otorgadas
 FÓRMULA DEL CÁLCULO: $(\text{Boletas de libertad otorgadas} / \text{Total de infracciones calificadas}) * 100$
 INTERPRETACIÓN: Documentos emitidos para personas que presuntamente cometieron algún delito, dándole goce de su libertad.
 DIMENSIÓN QUE ATIENDE: Eficiencia
 DESCRIPCIÓN DEL FACTOR DE COMPARACIÓN: 2023
 AMBITO GEOGRAFICO: 025
 COBERTURA: Personas en conflicto
 LINEA BASE: 1,374
 Numero: NA 3.3

FRECUENCIA DE MEDICIÓN: Trimestral

COMPORTAMIENTO DE LAS VARIABLES DURANTE EL TRIMESTRE: Octubre-Diciembre

VARIABLE	UNIDAD DE MEDIDA	OPERACION	META ANUAL	AVANCE TRIMESTRAL				AVANCE ACUMULADO			
				Programado	%	Alcanzado	%	Programado	%	Alcanzado	%
Boletas de libertad otorgadas	Boleta	Sumable	1,500.00	370.00	24.67	370.00	100.00	1,500.00	100.00	1,661.00	110.73
Total de infracciones calificadas	Boleta	Sumable	1,500.00	370.00	24.67	370.00	100.00	1,500.00	100.00	1,661.00	110.73

COMPORTAMIENTO DEL INDICADOR

DESCRIPCION DE LA META ANUAL

Emitir y otorgar boletas de libertad a los infractores que cumplan con la sanción correspondiente.

META ANUAL	TRIMESTRE: Octubre-Diciembre							
	AVANCE TRIMESTRAL				AVANCE ACUMULADO			
	Programado	Alcanzado	EF%	SEMAFORO	Programado	Alcanzado	EF%	SEMAFORO
100.00	100.00	100.00	100.00	VERDE	100.00	100.00	100.00	VERDE

DESCRIPCIÓN DE RESULTADOS Y JUSTIFICACIÓN EN CASO DE VARIACIÓN SUPERIOR A ± 10 % RESPECTO A LO PROGRAMADO
 Se cumplió con la programación establecida

EVALUACION DEL INDICADOR

Se cumplió con la programación establecida

DEPENDENCIA GENERAL: A00 PRESIDENCIA
 DEPENDENCIA AUXILIAR: 108 Oficialía Mediadora - Conciliadora



ELABORÓ

LIC. CÉSAR ENRIQUE VALLEJO SÁNCHEZ



VO. B.D.

LIC. OSCAR FERNANDO GUTIÉRREZ TORRES

MUNICIPIO DE CHALCO

TIPO DE FICHA: OSFEM

PILAR DE DESARROLLO / EJE TRANSVERSAL: III Eje transversal III: Tecnología y Coordinación para el Buen Gobierno

TEMA DE DESARROLLO: Alianzas para el desarrollo

PROGRAMA PRESUPUESTARIO: 01050201 Impulso al federalismo y desarrollo municipal

PROYECTO PRESUPUESTARIO: 010502010201 Capacitación y profesionalización hacendaria

OBJETIVO DEL PROGRAMA PRESUPUESTARIO: Considera acciones que permitan generar una relación respetuosa, solidaria y equitativa con la federación y el Estado mediante la descentralización de facultades, funciones y recursos, estableciendo esquemas de coordinación, que equilibre las cargas de responsabilidad y beneficios en las acciones compartidas, además de fomentar planes, programas y políticas de desarrollo municipal de largo plazo.

DEPENDENCIA GENERAL: E00 ADMINISTRACIÓN

DEPENDENCIA AUXILIAR: 120 Administración y Desarrollo de Personal

ESTRUCTURA DEL INDICADOR

NOMBRE DEL INDICADOR: Tasa de variación de los convenios de coordinación con la federación y el estado celebrados.

FÓRMULA DEL CÁLCULO: $((\text{Número de convenios de coordinación con la federación y el estado celebrados en el año actual} / \text{Número de convenios de coordinación con la federación y el estado firmados en el año anterior}) - 1) * 100$

INTERPRETACIÓN: Servidores públicos capacitados para elevar sus conocimientos, habilidades y aptitudes dentro de su rubro.

DIMENSIÓN QUE ATIENDE: Eficiencia

FRECUENCIA DE MEDICIÓN: Anual

DESCRIPCIÓN DEL FACTOR DE COMPARACIÓN: 2023

AMBITO GEOGRAFICO: 025

COBERTURA: Servidores Públicos Municipales de Chalco

LINEA BASE: 1

Numero: NF 1

COMPORTAMIENTO DE LAS VARIABLES DURANTE EL TRIMESTRE: Octubre-Diciembre

VARIABLE	UNIDAD DE MEDIDA	OPERACION	META ANUAL	AVANCE TRIMESTRAL				AVANCE ACUMULADO			
				Programado	%	Alcanzado	%	Programado	%	Alcanzado	%
Número de convenios de coordinación con la federación y el estado celebrados en el año actual	Convenio	No sumable	1.00	1.00	100.00	1.00	100.00	1.00	100.00	1.00	100.00
Número de convenios de coordinación con la federación y el estado firmados en el año anterior	Convenio	No sumable	1.00	1.00	100.00	1.00	100.00	1.00	100.00	1.00	100.00

COMPORTAMIENTO DEL INDICADOR

DESCRIPCION DE LA META ANUAL

Se refiere al convenio realizado con el IHAEM.

META ANUAL	TRIMESTRE: Octubre-Diciembre							
	AVANCE TRIMESTRAL				AVANCE ACUMULADO			
	Programado	Alcanzado	EF%	SEMAFORO	Programado	Alcanzado	EF%	SEMAFORO
0.00	0.00	0.00	0.00	VERDE	0.00	0.00	0.00	VERDE

DESCRIPCIÓN DE RESULTADOS Y JUSTIFICACIÓN EN CASO DE VARIACIÓN SUPERIOR A ± 10 % RESPECTO A LO PROGRAMADO

Se refiere a la coordinación con el IHAEM para otorgar cursos a los servidores públicos municipales de Chalco

EVALUACION DEL INDICADOR

Se cumplió con la programación establecida

DEPENDENCIA GENERAL:

DEPENDENCIA AUXILIAR: E00 ADMINISTRACIÓN
120 Administración y Desarrollo de Personal



DIRECCIÓN DE
ADMINISTRACIÓN

ELABORÓ

LIC. LIDIA VEGA LUNA



DIRECCIÓN DE
INNOVACIÓN
SUBGERENCIAL

VO. BO.

LIC. OSCAR FERNANDO GUTIÉRREZ TORRES

MUNICIPIO DE CHALCO

TIPO DE FICHA: OSFEM

PILAR DE DESARROLLO / EJE TRANSVERSAL: III Eje transversal III: Tecnología y Coordinación para el Buen Gobierno

TEMA DE DESARROLLO: Alianzas para el desarrollo

PROGRAMA PRESUPUESTARIO: 01050201 Impulso al federalismo y desarrollo municipal

PROYECTO PRESUPUESTARIO: 010502010201 Capacitación y profesionalización hacendaria

OBJETIVO DEL PROGRAMA PRESUPUESTARIO: Considera acciones que permitan generar una relación respetuosa, solidaria y equitativa con la federación y el Estado mediante la descentralización de facultades, funciones y recursos, estableciendo esquemas de coordinación, que equilibre las cargas de responsabilidad y beneficios en las acciones compartidas, además de fomentar planes, programas y políticas de desarrollo municipal de largo plazo.

DEPENDENCIA GENERAL: E00 ADMINISTRACIÓN

DEPENDENCIA AUXILIAR: 120 Administración y Desarrollo de Personal

ESTRUCTURA DEL INDICADOR

NOMBRE DEL INDICADOR: Tasa de variación de servidores públicos capacitados.

FÓRMULA DEL CÁLCULO: $((\text{Total de servidores públicos capacitados en el año actual} / \text{Total de servidores públicos capacitados en el año anterior}) - 1) * 100$

INTERPRETACIÓN: Servidores públicos capacitados para elevar sus conocimientos, habilidades y aptitudes dentro de su rubro.

DIMENSIÓN QUE ATIENDE: Eficiencia

FRECUENCIA DE MEDICIÓN: Anual

DESCRIPCIÓN DEL FACTOR DE COMPARACIÓN: 2023

AMBITO GEOGRAFICO: 025

COBERTURA: Servidores Públicos Municipales de Chalco

LINEA BASE: 900

Numero: NP 1

COMPORTAMIENTO DE LAS VARIABLES DURANTE EL TRIMESTRE: Octubre-Diciembre

VARIABLE	UNIDAD DE MEDIDA	OPERACION	META ANUAL	AVANCE TRIMESTRAL				AVANCE ACUMULADO			
				Programado	%	Alcanzado	%	Programado	%	Alcanzado	%
Total de servidores públicos capacitados en el año actual	Servidor Público	No sumable	700.00	700.00	100.00	460.00	65.71	700.00	100.00	460.00	65.71
Total de servidores públicos capacitados en el año anterior	Servidor Público	No sumable	900.00	900.00	100.00	900.00	100.00	900.00	100.00	900.00	100.00

COMPORTAMIENTO DEL INDICADOR

DESCRIPCION DE LA META ANUAL

Gestionar y capacitar a los servidores públicos para conocer y desarrollar sus funciones específicas.

META ANUAL	TRIMESTRE: Octubre-Diciembre							
	AVANCE TRIMESTRAL				AVANCE ACUMULADO			
	Programado	Alcanzado	EF%	SEMAFORO	Programado	Alcanzado	EF%	SEMAFORO
-22.22	-22.22	-48.89	220.03	AMARILLO	-22.22	-48.89	220.03	AMARILLO

DESCRIPCIÓN DE RESULTADOS Y JUSTIFICACIÓN EN CASO DE VARIACIÓN SUPERIOR A ±10 % RESPECTO A LO PROGRAMADO
No se cumplió con la programación establecida, debido a la demanda de trabajo de las diferentes áreas

No se cumplió con la programación establecida, se recomienda implementar acciones para su cumplimiento

DEPENDENCIA GENERAL: E00 ADMINISTRACIÓN
DEPENDENCIA AUXILIAR: 120 Administración y Desarrollo de Personal



DIRECCIÓN DE ADMINISTRACIÓN

ELABORÓ

LIC. LIDIA VEGA LUNA

EVALUACIÓN DEL INDICADOR



DIRECCIÓN DE INNOVACIÓN GOBIERNAMENTAL

VO. BO.

LIC. OSCAR FERNANDO GUTIÉRREZ TORRES

MUNICIPIO DE CHALCO

TIPO DE FICHA: OSFEM

PILAR DE DESARROLLO / EJE TRANSVERSAL: III Eje transversal III: Tecnología y Coordinación para el Buen Gobierno
 TEMA DE DESARROLLO: Alianzas para el desarrollo
 PROGRAMA PRESUPUESTARIO: 01050201 Impulso al federalismo y desarrollo municipal
 PROYECTO PRESUPUESTARIO: 010502010201 Capacitación y profesionalización hacendaria
 OBJETIVO DEL PROGRAMA PRESUPUESTARIO: Considera acciones que permitan generar una relación respetuosa, solidaria y equitativa con la federación y el Estado mediante la descentralización de facultades, funciones y recursos, estableciendo esquemas de coordinación, que equilibre las cargas de responsabilidad y beneficios en las acciones compartidas, además de fomentar planes, programas y políticas de desarrollo municipal de largo plazo.
 DEPENDENCIA GENERAL: E00 ADMINISTRACIÓN
 DEPENDENCIA AUXILIAR: 120 Administración y Desarrollo de Personal

ESTRUCTURA DEL INDICADOR

NOMBRE DEL INDICADOR: Porcentaje de eventos de capacitación a servidores públicos municipales realizados.
 FORMULA DEL CÁLCULO: (Eventos de capacitaciones realizadas/Eventos de capacitaciones programadas)*100
 INTERPRETACIÓN: Eventos realizados que doten de conocimientos a los servidores públicos municipales.
 DIMENSIÓN QUE ATIENDE: Eficiencia
 DESCRIPCIÓN DEL FACTOR DE COMPARACIÓN: 2023
 AMBITO GEOGRAFICO: 025
 COBERTURA: Servidores públicos municipales de Chalco
 LINEA BASE: 6
 Numero: NC 1

FRECUENCIA DE MEDICIÓN: Semestral

COMPORTAMIENTO DE LAS VARIABLES DURANTE EL TRIMESTRE: Octubre-Diciembre

VARIABLE	UNIDAD DE MEDIDA	OPERACION	META ANUAL	AVANCE TRIMESTRAL				AVANCE ACUMULADO			
				Programado	%	Alcanzado	%	Programado	%	Alcanzado	%
Eventos de capacitaciones realizada	Capacitación	Sumable	5.00	2.00	40.00	2.00	100.00	5.00	100.00	5.00	100.00
Eventos de capacitaciones programadas	Capacitación	Sumable	5.00	2.00	40.00	2.00	100.00	5.00	100.00	5.00	100.00

COMPORTAMIENTO DEL INDICADOR

DESCRIPCION DE LA META ANUAL

Gestionar y realizar eventos de capacitación de servidores públicos en diversos temas.

META ANUAL	TRIMESTRE: Octubre-Diciembre							
	AVANCE TRIMESTRAL				AVANCE ACUMULADO			
	Programado	Alcanzado	EF%	SEMAFORO	Programado	Alcanzado	EF%	SEMAFORO
100.00	100.00	100.00	100.00	VERDE	100.00	100.00	100.00	VERDE

DESCRIPCIÓN DE RESULTADOS Y JUSTIFICACIÓN EN CASO DE VARIACIÓN SUPERIOR A ± 10 % RESPECTO A LO PROGRAMADO

Se realizaron 2 en el tercer trimestre fue la de inteligencia emocional en el trabajo el día 26 de agosto de 2024 y en el cuarto trimestre fue la de metología de la entrega recepción 2024-2025 el día 23 de octubre de 2024

EVALUACIÓN DEL INDICADOR

Se cumplió con la programación establecida

DEPENDENCIA GENERAL: E00 ADMINISTRACIÓN
 DEPENDENCIA AUXILIAR: 120 Administración y Desarrollo de Personal



DIRECCIÓN DE
ADMINISTRACIÓN

ELABORO

LIC. LIDIA VEGA LUNA



DIRECCIÓN DE
INNOVACIÓN
GUBERNAMENTAL

VO. BO.

LIC. OSCAR FERNANDO GUTIÉRREZ TORRES

MUNICIPIO DE CHALCO

TIPO DE FICHA: OSFEM

PILAR DE DESARROLLO / EJE TRANSVERSAL: III Eje transversal III: Tecnología y Coordinación para el Buen Gobierno

TEMA DE DESARROLLO: Alianzas para el desarrollo

PROGRAMA PRESUPUESTARIO: 01050201 Impulso al federalismo y desarrollo municipal

PROYECTO PRESUPUESTARIO: 010502010201 Capacitación y profesionalización hacendaria

OBJETIVO DEL PROGRAMA PRESUPUESTARIO: Considera acciones que permitan generar una relación respetuosa, solidaria y equitativa con la federación y el Estado mediante la descentralización de facultades, funciones y recursos, estableciendo esquemas de coordinación, que equilibre las cargas de responsabilidad y beneficios en las acciones compartidas, además de fomentar planes, programas y políticas de desarrollo municipal de largo plazo.

DEPENDENCIA GENERAL: E00 ADMINISTRACIÓN

DEPENDENCIA AUXILIAR: 120 Administración y Desarrollo de Personal

ESTRUCTURA DEL INDICADOR

NOMBRE DEL INDICADOR: Porcentaje de acreditación de las evaluaciones para la certificación de competencia laboral.

FÓRMULA DEL CÁLCULO: (Evaluaciones para obtener la certificación de competencia laboral acreditadas/Evaluaciones para la certificación de competencia laboral realizadas)*100

INTERPRETACIÓN: Evaluaciones realizadas a los servidores públicos para declarar y emitir que son aptos y gozan de ciertas habilidades laborales.

DIMENSIÓN QUE ATIENDE: Eficiencia

FRECUENCIA DE MEDICIÓN: Semestral

DESCRIPCIÓN DEL FACTOR DE COMPARACIÓN: 2023

AMBITO GEOGRAFICO: 025

COBERTURA: No se programó para este trimestre

LINEA BASE: 8

Numero: NC 2

COMPORTAMIENTO DE LAS VARIABLES DURANTE EL TRIMESTRE: Octubre-Diciembre

VARIABLE	UNIDAD DE MEDIDA	OPERACION	META ANUAL	AVANCE TRIMESTRAL				AVANCE ACUMULADO			
				Programado	%	Alcanzado	%	Programado	%	Alcanzado	%
Evaluaciones para obtener la certificación de competencia laboral acreditadas	Evaluación	Sumable	3.00	0.00	0.00	0.00	0.00	3.00	100.00	3.00	100.00
Evaluaciones para la certificación de competencia laboral realizadas	Evaluación	Sumable	3.00	0.00	0.00	0.00	0.00	3.00	100.00	3.00	100.00

COMPORTAMIENTO DEL INDICADOR

DESCRIPCION DE LA META ANUAL

Realizar evaluaciones para que los servidores públicos se certifiquen en materia de competencia laboral.

META ANUAL	TRIMESTRE: Octubre-Diciembre							
	AVANCE TRIMESTRAL				AVANCE ACUMULADO			
	Programado	Alcanzado	EF%	SEMAFORO	Programado	Alcanzado	EF%	SEMAFORO
100.00	0.00	0.00	0.00	VERDE	100.00	100.00	100.00	VERDE

DESCRIPCIÓN DE RESULTADOS Y JUSTIFICACIÓN EN CASO DE VARIACIÓN SUPERIOR A ± 10 % RESPECTO A LO PROGRAMADO

No se programó para este trimestre

No se programó para este trimestre

DEPENDENCIA GENERAL:

E00 ADMINISTRACIÓN

DEPENDENCIA AUXILIAR:

120 Administración y Desarrollo de Personal



DIRECCIÓN DE
ADMINISTRACIÓN

ELABORÓ

LIC. LIDIA VEGA LUNA

EVALUACION DEL INDICADOR



DIRECCION DE
INNOVACION
GOBIERNO DE
SUBERNAMENTAL

VO. BO.

LIC. OSCAR FERNANDO GUTIÉRREZ TORRES

MUNICIPIO DE CHALCO

TIPO DE FICHA: OSFEM

PILAR DE DESARROLLO / EJE TRANSVERSAL: III Eje transversal III: Tecnología y Coordinación para el Buen Gobierno

TEMA DE DESARROLLO: Alianzas para el desarrollo

PROGRAMA PRESUPUESTARIO: 01050201 Impulso al federalismo y desarrollo municipal

PROYECTO PRESUPUESTARIO: 010502010201 Capacitación y profesionalización hacendaria

OBJETIVO DEL PROGRAMA PRESUPUESTARIO: Considera acciones que permitan generar una relación respetuosa, solidaria y equitativa con la federación y el Estado mediante la descentralización de facultades, funciones y recursos, estableciendo esquemas de coordinación, que equilibre las cargas de responsabilidad y beneficios en las acciones compartidas, además de fomentar planes, programas y políticas de desarrollo municipal de largo plazo.

DEPENDENCIA GENERAL: E00 ADMINISTRACIÓN

DEPENDENCIA AUXILIAR: 120 Administración y Desarrollo de Personal

ESTRUCTURA DEL INDICADOR

NOMBRE DEL INDICADOR: Porcentaje de solicitudes de capacitación dirigidas a instituciones especializadas en materia hacendaria favorables.

FÓRMULA DEL CÁLCULO: (Solicitudes de capacitación a instituciones especializadas favorables/Total de solicitudes de capacitación realizadas)*100

INTERPRETACIÓN: Solicitudes a insituciones que instruyan en materia hacendaria, para capacitar a los servidores públicos.

DIMENSIÓN QUE ATIENDE: Eficiencia

FRECUENCIA DE MEDICIÓN: Trimestral

DESCRIPCIÓN DEL FACTOR DE COMPARACIÓN: 2023

AMBITO GEOGRAFICO: 025

COBERTURA: Servidores públicos municipales de Chalco

LINEA BASE: 6

Numero: NA 1.1

COMPORTAMIENTO DE LAS VARIABLES DURANTE EL TRIMESTRE: Octubre-Diciembre

VARIABLE	UNIDAD DE MEDIDA	OPERACION	META ANUAL	AVANCE TRIMESTRAL				AVANCE ACUMULADO			
				Programado	%	Alcanzado	%	Programado	%	Alcanzado	%
Solicitudes de capacitación a instituciones especializadas favorables	Solicitud	Sumable	5.00	0.00	0.00	1.00	0.00	5.00	100.00	5.00	100.00
Total de solicitudes de capacitación realizadas	Solicitud	Sumable	5.00	0.00	0.00	1.00	0.00	5.00	100.00	5.00	100.00

COMPORTAMIENTO DEL INDICADOR

DESCRIPCION DE LA META ANUAL

Gestionar y realizar solicitudes de capacitación para los servidores públicos con instancias especializadas en materia hacendaria.

META ANUAL	TRIMESTRE: Octubre-Diciembre							
	AVANCE TRIMESTRAL				AVANCE ACUMULADO			
	Programado	Alcanzado	EF%	SEMAFORO	Programado	Alcanzado	EF%	SEMAFORO
100.00	0.00	100.00	0.00	VERDE	100.00	100.00	100.00	VERDE

DESCRIPCIÓN DE RESULTADOS Y JUSTIFICACIÓN EN CASO DE VARIACIÓN SUPERIOR A ±10 % RESPECTO A LO PROGRAMADO
Se realizo el curso denominado entrega-recepcion 2024-2025, de fecha 23 de octubre de 2025

Se superó con la programación establecida

DEPENDENCIA GENERAL: E00 ADMINISTRACIÓN
DEPENDENCIA AUXILIAR: 120 Administración y Desarrollo de Personal



DIRECCIÓN DE
ADMINISTRACIÓN

ELABORÓ

LIC. LIDIA VEGA LUNA

EVALUACION DEL INDICADOR



VO. BO.

LIC. OSCAR FERNANDO GUTIÉRREZ TORRES

MUNICIPIO DE CHALCO

TIPO DE FICHA: OSFEM

PILAR DE DESARROLLO / EJE TRANSVERSAL: III Eje transversal III: Tecnología y Coordinación para el Buen Gobierno

TEMA DE DESARROLLO: Alianzas para el desarrollo

PROGRAMA PRESUPUESTARIO: 01050201 Impulso al federalismo y desarrollo municipal

PROYECTO PRESUPUESTARIO: 010502010201 Capacitación y profesionalización hacendaria

OBJETIVO DEL PROGRAMA PRESUPUESTARIO: Considera acciones que permitan generar una relación respetuosa, solidaria y equitativa con la federación y el Estado mediante la descentralización de facultades, funciones y recursos, estableciendo esquemas de coordinación, que equilibre las cargas de responsabilidad y beneficios en las acciones compartidas, además de fomentar planes, programas y políticas de desarrollo municipal de largo plazo.

DEPENDENCIA GENERAL: E00 ADMINISTRACIÓN

DEPENDENCIA AUXILIAR: 120 Administración y Desarrollo de Personal

ESTRUCTURA DEL INDICADOR

NOMBRE DEL INDICADOR: Porcentaje de servidores públicos con certificación de competencia laboral.

FÓRMULA DEL CÁLCULO: (Servidores públicos con certificación de competencia laboral en materia hacendaria/Servidores públicos municipales)*100

INTERPRETACIÓN: Número de servidores públicos que cuenten son acredores de una certificación por competencia laboral.

DIMENSIÓN QUE ATIENDE: Eficiencia

FRECUENCIA DE MEDICIÓN: Trimestral

DESCRIPCIÓN DEL FACTOR DE COMPARACIÓN: 2023

AMBITO GEOGRAFICO: 025

COBERTURA: Servidores públicos municipales de Chalco

LINEA BASE: 8

Numero: NA 2.1

COMPORTAMIENTO DE LAS VARIABLES DURANTE EL TRIMESTRE: Octubre-Diciembre

VARIABLE	UNIDAD DE MEDIDA	OPERACION	META ANUAL	AVANCE TRIMESTRAL				AVANCE ACUMULADO			
				Programado	%	Alcanzado	%	Programado	%	Alcanzado	%
Servidores públicos con certificación de competencia laboral en materia hacendaria	Servidor Público	Sumable	3.00	0.00	0.00	0.00	0.00	3.00	100.00	3.00	100.00
Servidores públicos municipales	Servidor Público	Valor actual	3.00	0.00	0.00	0.00	0.00	0.00	0.00	0.00	0.00

COMPORTAMIENTO DEL INDICADOR

DESCRIPCION DE LA META ANUAL

Seleccionar a los servidores públicos con certificación de competencia laboral en materia hacendaria, para realizar sus trámites en tiempo y forma.

META ANUAL	TRIMESTRE: Octubre-Diciembre							
	AVANCE TRIMESTRAL				AVANCE ACUMULADO			
	Programado	Alcanzado	EF%	SEMAFORO	Programado	Alcanzado	EF%	SEMAFORO
100.00	0.00	0.00	0.00	VERDE	0.00	0.00	0.00	VERDE

DESCRIPCIÓN DE RESULTADOS Y JUSTIFICACIÓN EN CASO DE VARIACIÓN SUPERIOR A ± 10 % RESPECTO A LO PROGRAMADO

No se programó para este trimestre

No se programó para este trimestre

DEPENDENCIA GENERAL: E00 ADMINISTRACIÓN
DEPENDENCIA AUXILIAR: 120 Administración y Desarrollo de Personal



**DIRECCIÓN DE
ADMINISTRACIÓN**

ELABORÓ

LIC. LIDIA VEGA LUNA

EVALUACION DEL INDICADOR



**DIRECCIÓN DE
INNOVACIÓN
GOBIERNAMENTAL**

VO. BO.

LIC. OSCAR FERNANDO GUTIÉRREZ TORRES

MUNICIPIO DE CHALCO

PILAR DE DESARROLLO / EJE TRANSVERSAL: II Eje transversal II: Gobierno Moderno, Capaz y Responsable

TEMA DE DESARROLLO: Finanzas públicas sanas

PROGRAMA PRESUPUESTARIO: 01050202 Fortalecimiento de los ingresos

PROYECTO PRESUPUESTARIO: 010502020101 Captación y recaudación de ingresos

OBJETIVO DEL PROGRAMA PRESUPUESTARIO: Incluye acciones que permitan elevar la calidad, capacidad y equidad tributaria, con seguridad jurídica, transparencia y simplificación de trámites para el contribuyente, desarrollando un régimen fiscal que amplie la base de contribuyentes e intensificando las acciones de control para el cumplimiento de las obligaciones tributarias que eviten la elusión y evasión fiscal.

DEPENDENCIA GENERAL: L00 TESORERIA

DEPENDENCIA AUXILIAR: 115 Ingresos

ESTRUCTURA DEL INDICADOR

NOMBRE DEL INDICADOR: Tasa de variación de los ingresos propios municipales.

FÓRMULA DEL CÁLCULO: $((\text{Monto de Ingresos propios municipales del año actual} / \text{Total de Ingresos propios municipales del año anterior}) - 1) * 100$

INTERPRETACIÓN: Monto de ingresos recaudados mediante impuestos, aportaciones o aprovechamientos por el municipio.

DIMENSIÓN QUE ATIENDE: Eficiencia

FRECUENCIA DE MEDICIÓN: Anual

DESCRIPCIÓN DEL FACTOR DE COMPARACIÓN: 2023

AMBITO GEOGRAFICO: 025

COBERTURA: Población de Chalco

LINEA BASE: 254,767,810.82

Numero: NF 1

COMPORTAMIENTO DE LAS VARIABLES DURANTE EL TRIMESTRE: Octubre-Diciembre

VARIABLE	UNIDAD DE MEDIDA	OPERACION	META ANUAL	AVANCE TRIMESTRAL			AVANCE ACUMULADO		
				Programado	%	Alcanzado	Programado	%	Alcanzado
Monto de Ingresos propios municipales del año actual	Monto	Sumable	252,768,600.00	252,768,600.00	100.00	252,768,600.00	100.00	252,768,600.00	100.00
Total de Ingresos propios municipales del año anterior	Monto	Sumable	254,767,810.82	254,767,810.82	100.00	254,767,810.82	100.00	254,767,810.82	100.00

COMPORTAMIENTO DEL INDICADOR

DESCRIPCION DE LA META ANUAL

Gestionar y realizar un programa de fortalecimiento recaudatorio con el fin de incrementar los ingresos municipales.

META ANUAL	TRIMESTRE: Octubre-Diciembre							
	AVANCE TRIMESTRAL				AVANCE ACUMULADO			
	Programado	Alcanzado	EF%	SEMAFORO	Programado	Alcanzado	EF%	SEMAFORO
-0.78	-0.78	-0.78	100.00	VERDE	-0.78	-0.78	100.00	VERDE

DESCRIPCIÓN DE RESULTADOS Y JUSTIFICACIÓN EN CASO DE VARIACIÓN SUPERIOR A ± 10 % RESPECTO A LO PROGRAMADO
Se cumplió con la programación establecida

Se cumplió con la programación establecida

DEPENDENCIA GENERAL: L00 TESORERIA

DEPENDENCIA AUXILIAR: 115 Ingresos



TESORERÍA MUNICIPAL
ELABORÓ
del *del Ángel Hernández*

MTRA. D. MARÍA DEL ÁNGEL HERNÁNDEZ CASTAÑEDA

EVALUACION DEL INDICADOR




DIRECCIÓN DE INNOVACIÓN GUBERNAMENTAL

VO. BO.

LIC. OSCAR FERNANDO GUTIÉRREZ TORRES

PbRm-08b FICHA TECNICA DE SEGUIMIENTO DE INDICADORES 2024 DE GESTIÓN O ESTRATEGICO

MUNICIPIO DE CHALCO

TIPO DE FICHA: OSFEM

PILAR DE DESARROLLO / EJE TRANSVERSAL: II Eje transversal II: Gobierno Moderno, Capaz y Responsable

TEMA DE DESARROLLO: Finanzas públicas sanas

PROGRAMA PRESUPUESTARIO: 01050202 Fortalecimiento de los ingresos

PROYECTO PRESUPUESTARIO: 010502020101 Captación y recaudación de ingresos

OBJETIVO DEL PROGRAMA PRESUPUESTARIO: Incluye acciones que permitan elevar la calidad, capacidad y equidad tributaria, con seguridad jurídica, transparencia y simplificación de trámites para el contribuyente, desarrollando un régimen fiscal que amplíe la base de contribuyentes e intensificando las acciones de control para el cumplimiento de las obligaciones tributarias que eviten la elusión y evasión fiscal.

DEPENDENCIA GENERAL: L00 TESORERIA

DEPENDENCIA AUXILIAR: 115 Ingresos

ESTRUCTURA DEL INDICADOR

NOMBRE DEL INDICADOR: Tasa de variación de los recursos propios del municipio sin considerar participaciones.

FÓRMULA DEL CÁLCULO: $((\text{Recursos propios del municipio sin considerar participaciones del año actual} / \text{Recursos Propios de municipio sin considerar participaciones del año anterior}) - 1) * 100$

INTERPRETACIÓN: Monto de ingresos recaudados del municipio, sin cuantificar las participaciones.

DIMENSIÓN QUE ATIENDE: Eficiencia

FRECUENCIA DE MEDICIÓN: Anual

DESCRIPCIÓN DEL FACTOR DE COMPARACIÓN: 2023

AMBITO GEOGRAFICO: 025

COBERTURA: Población de Chalco

LINEA BASE: 348,872,706.94

Numero: NP 1

COMPORTAMIENTO DE LAS VARIABLES DURANTE EL TRIMESTRE: Octubre-Diciembre

VARIABLE	UNIDAD DE MEDIDA	OPERACION	META ANUAL	AVANCE TRIMESTRAL				AVANCE ACUMULADO			
				Programado	%	Alcanzado	%	Programado	%	Alcanzado	%
Recursos propios del municipio sin considerar participaciones del año actual	Recurso	Sumable	413,438,268.00	413,438,268.00	100.00	413,438,268.00	100.00	413,438,268.00	100.00	413,438,268.00	100.00
Recursos Propios de municipio sin considerar participaciones del año anterior	Recurso	Sumable	348,872,706.94	348,872,706.94	100.00	348,872,706.94	100.00	348,872,706.94	100.00	348,872,706.94	100.00

COMPORTAMIENTO DEL INDICADOR

DESCRIPCION DE LA META ANUAL

Recaudar los ingresos propios del municipio por medio del pago que realizan los contribuyentes.

META ANUAL	TRIMESTRE: Octubre-Diciembre							
	AVANCE TRIMESTRAL				AVANCE ACUMULADO			
	Programado	Alcanzado	EF%	SEMAFORO	Programado	Alcanzado	EF%	SEMAFORO
18.51	18.51	18.51	100.00	VERDE	18.51	18.51	100.00	VERDE

DESCRIPCIÓN DE RESULTADOS Y JUSTIFICACIÓN EN CASO DE VARIACIÓN SUPERIOR A ± 10 % RESPECTO A LO PROGRAMADO

Se cumplió con la programación establecida

Se cumplió con la programación establecida

DEPENDENCIA GENERAL: L00 TESORERIA

DEPENDENCIA AUXILIAR: 115 Ingresos



TESORERIA
MUNICIPAL
ELABORÓ

Maria del Angel Hernandez

MTRA. D. MARÍA DEL ÁNGEL HERNÁNDEZ CASTAÑEDA

EVALUACION DEL INDICADOR

[Signature]
VO. BO.
LIC. OSCAR FERNANDO GUTIÉRREZ TORRES



DIRECCIÓN DE
INNOVACIÓN
GUBERNAMENTAL

PbRm-08b FICHA TECNICA DE SEGUIMIENTO DE INDICADORES 2024 DE GESTIÓN O ESTRATEGICO

MUNICIPIO DE CHALCO

TIPO DE FICHA: OSFEM

PILAR DE DESARROLLO / EJE TRANSVERSAL: II Eje transversal II: Gobierno Moderno, Capaz y Responsable

TEMA DE DESARROLLO: Finanzas públicas sanas

PROGRAMA PRESUPUESTARIO: **01050202 Fortalecimiento de los ingresos**

PROYECTO PRESUPUESTARIO: 010502020101 Captación y recaudación de ingresos

OBJETIVO DEL PROGRAMA PRESUPUESTARIO: Incluye acciones que permitan elevar la calidad, capacidad y equidad tributaria, con seguridad jurídica, transparencia y simplificación de trámites para el contribuyente, desarrollando un régimen fiscal que amplíe la base de contribuyentes e intensificando las acciones de control para el cumplimiento de las obligaciones tributarias que eviten la elusión y evasión fiscal.

DEPENDENCIA GENERAL: L00 TESORERIA

DEPENDENCIA AUXILIAR: 115 Ingresos

ESTRUCTURA DEL INDICADOR

NOMBRE DEL INDICADOR: Tasa de variación de la recaudación corriente.

FÓRMULA DEL CÁLCULO: $((\text{Monto de recaudación corriente obtenida en el trimestre del año actual} / \text{Recaudación corriente obtenida en el trimestre del año anterior}) - 1) * 100$

INTERPRETACIÓN: Recaudación y recepción de dinero o recursos del año actual, en comparación con el anterior.

DIMENSIÓN QUE ATIENDE: Eficiencia

FRECUENCIA DE MEDICIÓN: Trimestral

DESCRIPCIÓN DEL FACTOR DE COMPARACIÓN: 2023

AMBITO GEOGRAFICO: 025

COBERTURA: Municipio de Chalco

LINEA BASE: 100,675,419.13

Numero: NC 1

COMPORTAMIENTO DE LAS VARIABLES DURANTE EL TRIMESTRE: Octubre-Diciembre

VARIABLE	UNIDAD DE MEDIDA	OPERACION	META ANUAL	AVANCE TRIMESTRAL				AVANCE ACUMULADO			
				Programado	%	Alcanzado	%	Programado	%	Alcanzado	%
Recaudación corriente obtenida en el trimestre del año actual	Peso	Sumable	100,069,714.41	3,515,667.82	3.51	3,515,667.82	100.00	100,069,714.41	100.00	106,494,023.66	106.42
Recaudación corriente obtenida en el trimestre del año anterior	Peso	Sumable	100,675,419.13	3,515,667.82	3.49	3,515,667.82	100.00	100,675,419.13	100.00	100,675,419.13	100.00

COMPORTAMIENTO DEL INDICADOR

DESCRIPCION DE LA META ANUAL

Recaudar los ingresos obtenidos de manera periódica por medio del pago que realizan los contribuyentes, el pago de multas y sanciones, y los provenientes de los bienes muebles e inmueble.

META ANUAL	TRIMESTRE: Octubre-Diciembre							
	AVANCE TRIMESTRAL				AVANCE ACUMULADO			
	Programado	Alcanzado	EF%	SEMAFORO	Programado	Alcanzado	EF%	SEMAFORO
-0.60	0.00	0.00	0.00	VERDE	-0.60	5.78	-963.33	VERDE

DESCRIPCIÓN DE RESULTADOS Y JUSTIFICACIÓN EN CASO DE VARIACIÓN SUPERIOR A ± 10 % RESPECTO A LO PROGRAMADO
Se cumplió con la programación establecida

Se cumplió con la programación establecida

DEPENDENCIA GENERAL: L00 TESORERIA


DEPENDENCIA AUXILIAR: 115 Ingresos



TESORERÍA MUNICIPAL
ELABORÓ
María del Ángel Hernández

MTRA. D. MARÍA DEL ÁNGEL HERNÁNDEZ CASTAÑEDA

EVALUACION DEL INDICADOR



VO. BQ.



DIRECCIÓN DE INNOVACIÓN GUBERNAMENTAL

MUNICIPIO DE CHALCO

TIPO DE FICHA: OSFEM

PILAR DE DESARROLLO / EJE TRANSVERSAL: II Eje transversal II: Gobierno Moderno, Capaz y Responsable

TEMA DE DESARROLLO: Finanzas públicas sanas

PROGRAMA PRESUPUESTARIO: 01050202 Fortalecimiento de los ingresos

PROYECTO PRESUPUESTARIO: 010502020101 Captación y recaudación de ingresos

OBJETIVO DEL PROGRAMA PRESUPUESTARIO: Incluye acciones que permitan elevar la calidad, capacidad y equidad tributaria, con seguridad jurídica, transparencia y simplificación de trámites para el contribuyente, desarrollando un régimen fiscal que amplíe la base de contribuyentes e intensificando las acciones de control para el cumplimiento de las obligaciones tributarias que eviten la elusión y evasión fiscal.

DEPENDENCIA GENERAL: L00 TESORERIA

DEPENDENCIA AUXILIAR: 115 Ingresos

ESTRUCTURA DEL INDICADOR

NOMBRE DEL INDICADOR: Tasa de variación del monto de ingresos por cobro de accesorios.

FÓRMULA DEL CÁLCULO: $((\text{Monto de ingresos por cobro de accesorios en el trimestre actual} / \text{Monto de ingresos por cobro de accesorios en el trimestre anterior}) - 1) * 100$

INTERPRETACIÓN: Monto de ingresos recaudado mediante el cobro de accesorios.

DIMENSIÓN QUE ATIENDE: Eficiencia

FRECUENCIA DE MEDICIÓN: Trimestral

DESCRIPCIÓN DEL FACTOR DE COMPARACIÓN: 2023

AMBITO GEOGRAFICO: 025

COBERTURA: Municipio de Chalco

LINEA BASE: 1,096,153.71

Numero: NC 2

COMPORTAMIENTO DE LAS VARIABLES DURANTE EL TRIMESTRE: Octubre-Diciembre

VARIABLE	UNIDAD DE MEDIDA	OPERACION	META ANUAL	AVANCE TRIMESTRAL				AVANCE ACUMULADO			
				Programado	%	Alcanzado	%	Programado	%	Alcanzado	%
Monto de ingresos por cobro de accesorios en el trimestre actual	Peso	Sumable	4,600,000.00	1,100,000.00	23.91	1,100,000.00	100.00	4,600,000.00	100.00	5,500,571.34	119.58
Monto de ingresos por cobro de accesorios en el trimestre anterior	Peso	Sumable	3,927,163.81	500,000.00	12.73	861,275.58	172.26	3,927,163.81	100.00	4,827,735.15	122.93

COMPORTAMIENTO DEL INDICADOR

DESCRIPCION DE LA META ANUAL

Se refiere al monto de los ingresos recaudados por cobro de accesorios.

META ANUAL	TRIMESTRE: Octubre-Diciembre							
	AVANCE TRIMESTRAL				AVANCE ACUMULADO			
	Programado	Alcanzado	EF%	SEMAFORO	Programado	Alcanzado	EF%	SEMAFORO
17.13	120.00	27.72	23.10	VERDE	17.13	13.94	81.38	VERDE

DESCRIPCIÓN DE RESULTADOS Y JUSTIFICACIÓN EN CASO DE VARIACIÓN SUPERIOR A ± 10 % RESPECTO A LO PROGRAMADO
Se cumplió con la programación establecida

Se superó con la programación establecida

DEPENDENCIA GENERAL: L00 TESORERIA

DEPENDENCIA AUXILIAR: 115 Ingresos




TESORERÍA MUNICIPAL

ELABORÓ

MTRA. D. MARÍA DEL ÁNGEL HERNÁNDEZ CASTAÑEDA

EVALUACION DEL INDICADOR



VO. BO.

DIRECCIÓN DE INNOVACIÓN GUBERNAMENTAL

LIC. OSCAR FERNANDO GUTIÉRREZ TORRES

MUNICIPIO DE CHALCO

PILAR DE DESARROLLO / EJE TRANSVERSAL: II Eje transversal II: Gobierno Moderno, Capaz y Responsable

TEMA DE DESARROLLO: Finanzas públicas sanas

PROGRAMA PRESUPUESTARIO: 01050202 Fortalecimiento de los ingresos

PROYECTO PRESUPUESTARIO: 010502020101 Captación y recaudación de ingresos

OBJETIVO DEL PROGRAMA PRESUPUESTARIO: Incluye acciones que permitan elevar la calidad, capacidad y equidad tributaria, con seguridad jurídica, transparencia y simplificación de trámites para el contribuyente, desarrollando un régimen fiscal que amplie la base de contribuyentes e intensificando las acciones de control para el cumplimiento de las obligaciones tributarias que eviten la elusión y evasión fiscal.

DEPENDENCIA GENERAL: L00 TESORERIA

DEPENDENCIA AUXILIAR: 115 Ingresos

ESTRUCTURA DEL INDICADOR

NOMBRE DEL INDICADOR: Tasa de variación en los predios actualizados en el semestre.

FÓRMULA DEL CÁLCULO: $((\text{Número de predios actualizados en el semestre actual} / \text{Total de predios actualizados en el semestre anterior}) - 1) * 100$

INTERPRETACIÓN: Bienes inmuebles de los cuales el municipio es acreedor en el semestre actual con relación al anterior.

DIMENSIÓN QUE ATIENDE: Eficiencia

FRECUENCIA DE MEDICIÓN: Semestral

DESCRIPCIÓN DEL FACTOR DE COMPARACIÓN: 2023

AMBITO GEOGRAFICO: 025

COBERTURA: Municipio de Chalco

LINEA BASE: 1,958

Numero: NA 1.1

COMPORTAMIENTO DE LAS VARIABLES DURANTE EL TRIMESTRE: Octubre-Diciembre

VARIABLE	UNIDAD DE MEDIDA	OPERACION	META ANUAL	AVANCE TRIMESTRAL				AVANCE ACUMULADO			
				Programado	%	Alcanzado	%	Programado	%	Alcanzado	%
Número de predios actualizados en el semestre actual	Pedio	Sumable	1,900.00	700.00	36.84	700.00	100.00	1,900.00	100.00	11,975.00	630.26
Total de predios actualizados en el semestre anterior	Pedio	Sumable	2,024.00	1,200.00	59.29	11,275.00	939.58	2,024.00	100.00	12,099.00	597.78

COMPORTAMIENTO DEL INDICADOR

DESCRIPCION DE LA META ANUAL

Actualizar los valores catastrales de los predios del municipio por medio del pago de la regularización.

META ANUAL	TRIMESTRE: Octubre-Diciembre							
	AVANCE TRIMESTRAL				AVANCE ACUMULADO			
	Programado	Alcanzado	EF%	SEMAFORO	Programado	Alcanzado	EF%	SEMAFORO
-6.13	-41.67	-93.79	225.08	VERDE	-6.13	-1.02	16.64	VERDE

DESCRIPCIÓN DE RESULTADOS Y JUSTIFICACIÓN EN CASO DE VARIACIÓN SUPERIOR A ± 10 % RESPECTO A LO PROGRAMADO
Se cumplió con la programación establecida

Se cumplió con la programación establecida

DEPENDENCIA GENERAL: L00 TESORERIA

DEPENDENCIA AUXILIAR: 115 Ingresos



**TESORERÍA
MUNICIPAL**

ELABORÓ

MTRA. D. MARÍA DEL ÁNGEL HERNÁNDEZ CASTAÑEDA

EVALUACIÓN DEL INDICADOR



VO. BO.

LIC. OSCAR FERNANDO GUTIÉRREZ TORRES

**DIRECCIÓN DE
INNOVACIÓN
GUBERNAMENTAL**

PbRm-08b FICHA TECNICA DE SEGUIMIENTO DE INDICADORES 2024 DE GESTIÓN O ESTRATEGICO

MUNICIPIO DE CHALCO

TIPO DE FICHA: OSFEM

PILAR DE DESARROLLO / EJE TRANSVERSAL: II Eje transversal II: Gobierno Moderno, Capaz y Responsable

TEMA DE DESARROLLO: Finanzas públicas sanas

PROGRAMA PRESUPUESTARIO: 01050202 Fortalecimiento de los ingresos

PROYECTO PRESUPUESTARIO: 010502020101 Captación y recaudación de ingresos

OBJETIVO DEL PROGRAMA PRESUPUESTARIO: Incluye acciones que permitan elevar la calidad, capacidad y equidad tributaria, con seguridad jurídica, transparencia y simplificación de trámites para el contribuyente, desarrollando un régimen fiscal que amplíe la base de contribuyentes e intensificando las acciones de control para el cumplimiento de las obligaciones tributarias que eviten la elusión y evasión fiscal.

DEPENDENCIA GENERAL: L00 TESORERIA

DEPENDENCIA AUXILIAR: 115 Ingresos

ESTRUCTURA DEL INDICADOR

NOMBRE DEL INDICADOR: Porcentaje de campañas de difusión de los apoyos, subsidios fiscales y exhortación al pago puntual efectuadas.

FÓRMULA DEL CÁLCULO: (Número de campañas de difusión de los apoyos, subsidios fiscales y exhortación al pago puntual efectuadas / Campañas de difusión programadas) *100

INTERPRETACIÓN: Divulgación y propagación de los apoyos, ayudas económicas y recomendaciones al pago puntual dirigidos a la población.

DIMENSIÓN QUE ATIENDE: Eficiencia

FRECUENCIA DE MEDICIÓN: Trimestral

DESCRIPCIÓN DEL FACTOR DE COMPARACIÓN: 2023

AMBITO GEOGRAFICO: 025

COBERTURA: Contribuyentes

LINEA BASE: 3

Numero: NA 1.2

COMPORTAMIENTO DE LAS VARIABLES DURANTE EL TRIMESTRE: Octubre-Diciembre

VARIABLE	UNIDAD DE MEDIDA	OPERACION	META ANUAL	AVANCE TRIMESTRAL				AVANCE ACUMULADO			
				Programado	%	Alcanzado	%	Programado	%	Alcanzado	%
Número de campañas de difusión de los apoyos, subsidios fiscales y exhortación al pago puntual efectuadas	Campaña	Sumable	3.00	1.00	33.33	1.00	100.00	3.00	100.00	3.00	100.00
Campañas de difusión programadas	Campaña	Sumable	3.00	1.00	33.33	1.00	100.00	3.00	100.00	3.00	100.00

COMPORTAMIENTO DEL INDICADOR

DESCRIPCION DE LA META ANUAL

Realizar campañas para difundir los apoyos, subsidios fiscales y exhortación al pago puntual que realiza la Tesorería Municipal.

META ANUAL	TRIMESTRE: Octubre-Diciembre							
	AVANCE TRIMESTRAL				AVANCE ACUMULADO			
	Programado	Alcanzado	EF%	SEMAFORO	Programado	Alcanzado	EF%	SEMAFORO
100.00	100.00	100.00	100.00	VERDE	100.00	100.00	100.00	VERDE

DESCRIPCIÓN DE RESULTADOS Y JUSTIFICACIÓN EN CASO DE VARIACIÓN SUPERIOR A ± 10 % RESPECTO A LO PROGRAMADO
Se cumplió con la programación establecida

Se cumplió con la programación establecida

DEPENDENCIA GENERAL: L00 TESORERIA

DEPENDENCIA AUXILIAR: 115 Ingresos



TESORERÍA MUNICIPAL
ELABORÓ
Maria del Angel Hernandez

MTRA. D. MARÍA DEL ÁNGEL HERNÁNDEZ CASTAÑEDA

EVALUACION DEL INDICADOR



GOBIERNO DE CHALCO
2022-2024
VO. BO.

LIC. OSCAR FERNANDO GUTIÉRREZ TORRES

DIRECCIÓN DE INNOVACIÓN GUBERNAMENTAL

PbRm-08b FICHA TECNICA DE SEGUIMIENTO DE INDICADORES 2024 DE GESTIÓN O ESTRATEGICO

MUNICIPIO DE CHALCO

TIPO DE FICHA: OSFEM

PILAR DE DESARROLLO / EJE TRANSVERSAL: II Eje transversal II: Gobierno Moderno, Capaz y Responsable

TEMA DE DESARROLLO: Finanzas públicas sanas

PROGRAMA PRESUPUESTARIO: 01050202 Fortalecimiento de los ingresos

PROYECTO PRESUPUESTARIO: 010502020101 Captación y recaudación de ingresos

OBJETIVO DEL PROGRAMA PRESUPUESTARIO: Incluye acciones que permitan elevar la calidad, capacidad y equidad tributaria, con seguridad jurídica, transparencia y simplificación de trámites para el contribuyente, desarrollando un régimen fiscal que amplie la base de contribuyentes e intensificando las acciones de control para el cumplimiento de las obligaciones tributarias que eviten la elusión y evasión fiscal.

DEPENDENCIA GENERAL: L00 TESORERIA

DEPENDENCIA AUXILIAR: 115 Ingresos

ESTRUCTURA DEL INDICADOR

NOMBRE DEL INDICADOR: Porcentaje de convenios suscritos con el gobierno estatal para el cobro de ingresos municipales.

FÓRMULA DEL CÁLCULO: (Convenios vigentes suscritos con el gobierno del Estado/Convenios susceptibles de firmar con el gobierno del Estado)*100

INTERPRETACIÓN: Acuerdos o pactos celebrados con el gobierno estatal para el cobro de ingresos municipales.

DIMENSIÓN QUE ATIENDE: Eficiencia

FRECUENCIA DE MEDICIÓN: Trimestral

DESCRIPCIÓN DEL FACTOR DE COMPARACIÓN: 2023

AMBITO GEOGRAFICO: 025

COBERTURA: Municipio de Chalco

LINEA BASE: 1

Numero: NA 1.3

COMPORTAMIENTO DE LAS VARIABLES DURANTE EL TRIMESTRE: Octubre-Diciembre

VARIABLE	UNIDAD DE MEDIDA	OPERACION	META ANUAL	AVANCE TRIMESTRAL				AVANCE ACUMULADO			
				Programado	%	Alcanzado	%	Programado	%	Alcanzado	%
Convenios vigentes suscritos con el gobierno del Estado	Convenio	Constante	1.00	1.00	100.00	1.00	100.00	1.00	100.00	1.00	100.00
Convenios susceptibles de firmar con el gobierno del Estado	Convenio	Constante	1.00	1.00	100.00	1.00	100.00	1.00	100.00	1.00	100.00

COMPORTAMIENTO DEL INDICADOR

DESCRIPCION DE LA META ANUAL

Celebrar y firmar convenios con el gobierno estatal para el cobro de ingresos municipales.

META ANUAL	TRIMESTRE: Octubre-Diciembre							
	AVANCE TRIMESTRAL				AVANCE ACUMULADO			
	Programado	Alcanzado	EF%	SEMAFORO	Programado	Alcanzado	EF%	SEMAFORO
100.00	100.00	100.00	100.00	VERDE	100.00	100.00	100.00	VERDE

DESCRIPCIÓN DE RESULTADOS Y JUSTIFICACIÓN EN CASO DE VARIACIÓN SUPERIOR A ± 10 % RESPECTO A LO PROGRAMADO
Se refiere al convenio de colaboración administrativa en materia hacendaria para la recaudación y fiscalización del impuesto predial y sus accesorios legales.

Se cumplió con la programación establecida

DEPENDENCIA GENERAL: L00 TESORERIA


DEPENDENCIA AUXILIAR: 115 Ingresos



TESORERÍA MUNICIPAL
GOBIERNO DE CHALCO 2022-2024
ELABORÓ
Maria del Angel Hernandez

MTRA. D. MARÍA DEL ÁNGEL HERNÁNDEZ CASTAÑEDA

EVALUACION DEL INDICADOR



DIRECCIÓN DE INNOVACIÓN GUBERNAMENTAL
GOBIERNO DE CHALCO 2022-2024
V.O. BO.
[Signature]

LIC. OSCAR FERNANDO GUTIÉRREZ TORRES

MUNICIPIO DE CHALCO

TIPO DE FICHA: OSFEM

PILAR DE DESARROLLO / EJE TRANSVERSAL: II Eje transversal II: Gobierno Moderno, Capaz y Responsable

TEMA DE DESARROLLO: Finanzas públicas sanas

PROGRAMA PRESUPUESTARIO: 01050202 Fortalecimiento de los ingresos

PROYECTO PRESUPUESTARIO: 010502020101 Captación y recaudación de ingresos

OBJETIVO DEL PROGRAMA PRESUPUESTARIO: Incluye acciones que permitan elevar la calidad, capacidad y equidad tributaria, con seguridad jurídica, transparencia y simplificación de trámites para el contribuyente, desarrollando un régimen fiscal que amplie la base de contribuyentes e intensificando las acciones de control para el cumplimiento de las obligaciones tributarias que eviten la elusión y evasión fiscal.

DEPENDENCIA GENERAL: L00 TESORERIA

DEPENDENCIA AUXILIAR: 115 Ingresos

ESTRUCTURA DEL INDICADOR

NOMBRE DEL INDICADOR: Tasa de variación de las cajas móviles instaladas.

FÓRMULA DEL CÁLCULO: $((\text{Número de cajas móviles instaladas en el ejercicio fiscal actual} / \text{Total de cajas móviles instaladas en el ejercicio fiscal anterior}) - 1) * 100$

INTERPRETACIÓN: Instalación de cajas móviles instaladas para una simplificación de trámites para el contribuyente en el ejercicio fiscal.

DIMENSIÓN QUE ATIENDE: Eficiencia

FRECUENCIA DE MEDICIÓN: Trimestral

DESCRIPCIÓN DEL FACTOR DE COMPARACIÓN: 2023

AMBITO GEOGRAFICO: 025

COBERTURA: Contribuyentes

LINEA BASE: 13

Numero: NA 1.4

COMPORTAMIENTO DE LAS VARIABLES DURANTE EL TRIMESTRE: Octubre-Diciembre

VARIABLE	UNIDAD DE MEDIDA	OPERACION	META ANUAL	AVANCE TRIMESTRAL				AVANCE ACUMULADO			
				Programado	%	Alcanzado	%	Programado	%	Alcanzado	%
Número de cajas móviles instaladas en el ejercicio fiscal actual	Visita	Sumable	30.00	15.00	50.00	0.00	0.00	30.00	100.00	0.00	0.00
Total de cajas móviles instaladas en el ejercicio fiscal anterior	Visita	Sumable	13.00	4.00	30.77	0.00	0.00	13.00	100.00	9.00	69.23

COMPORTAMIENTO DEL INDICADOR

DESCRIPCIÓN DE LA META ANUAL

Se refiere a la instalación de cajas que se realizara en las diferentes colonias del municipio, son dos cajas, pero esas mismas, se llevaran a las comunidades.

META ANUAL	TRIMESTRE: Octubre-Diciembre							
	AVANCE TRIMESTRAL				AVANCE ACUMULADO			
	Programado	Alcanzado	EF%	SEMAFORO	Programado	Alcanzado	EF%	SEMAFORO
130.77	275.00	0.00	0.00	ROJO	130.77	-100.00	-76.47	ROJO

DESCRIPCIÓN DE RESULTADOS Y JUSTIFICACIÓN EN CASO DE VARIACIÓN SUPERIOR A ± 10 % RESPECTO A LO PROGRAMADO
No se cumplió con este indicador por contingencia de las inundaciones y robo de la unidad móvil

No se cumplió con la programación establecida, se recomienda implementar acciones para su cumplimiento

DEPENDENCIA GENERAL: L00 TESORERIA

DEPENDENCIA AUXILIAR: 115 Ingresos



TESORERÍA
MUNICIPAL

ELABORÓ

Maria del Angel Hernandez

MTRA. D. MARÍA DEL ÁNGEL HERNÁNDEZ CASTAÑEDA

EVALUACION DEL INDICADOR



VO. BO.

DIRECCIÓN DE
INNOVACIÓN
GUBERNAMENTAL

PbRm-08b FICHA TECNICA DE SEGUIMIENTO DE INDICADORES 2024 DE GESTIÓN O ESTRATEGICO

MUNICIPIO DE CHALCO

TIPO DE FICHA: OSFEM

PILAR DE DESARROLLO / EJE TRANSVERSAL: II Eje transversal II: Gobierno Moderno, Capaz y Responsable

TEMA DE DESARROLLO: Finanzas públicas sanas

PROGRAMA PRESUPUESTARIO: 01050202 Fortalecimiento de los ingresos

PROYECTO PRESUPUESTARIO: 010502020101 Captación y recaudación de ingresos

OBJETIVO DEL PROGRAMA PRESUPUESTARIO: Incluye acciones que permitan elevar la calidad, capacidad y equidad tributaria, con seguridad jurídica, transparencia y simplificación de trámites para el contribuyente, desarrollando un régimen fiscal que amplíe la base de contribuyentes e intensificando las acciones de control para el cumplimiento de las obligaciones tributarias que eviten la elusión y evasión fiscal.

DEPENDENCIA GENERAL: L00 TESORERÍA

DEPENDENCIA AUXILIAR: 115 Ingresos

ESTRUCTURA DEL INDICADOR

NOMBRE DEL INDICADOR: Tasa de variación en los registros de los padrones de cobro.

FÓRMULA DEL CÁLCULO: $((\text{Número de registros en los padrones del trimestre del año actual} / \text{Total de registros en los padrones del trimestre del año anterior}) - 1) * 100$

INTERPRETACIÓN: Registro de padrones de cobro del año actual, con relación al anterior.

DIMENSIÓN QUE ATIENDE: Eficiencia

FRECUENCIA DE MEDICIÓN: Trimestral

DESCRIPCIÓN DEL FACTOR DE COMPARACIÓN: 2023

AMBITO GEOGRAFICO: 025

COBERTURA: Contribuyentes

LINEA BASE: 1,762

Numero: NA 2.1

COMPORTAMIENTO DE LAS VARIABLES DURANTE EL TRIMESTRE: Octubre-Diciembre

VARIABLE	UNIDAD DE MEDIDA	OPERACION	META ANUAL	AVANCE TRIMESTRAL				AVANCE ACUMULADO			
				Programado	%	Alcanzado	%	Programado	%	Alcanzado	%
Número de registros en los padrones del trimestre del año actual	Registro	Sumable	2,000.00	500.00	25.00	500.00	100.00	2,000.00	100.00	1,645.00	82.25
Total de registros en los padrones del trimestre del año anterior	Registro	Sumable	1,762.00	195.00	11.07	195.00	100.00	1,762.00	100.00	1,762.00	100.00

COMPORTAMIENTO DEL INDICADOR

DESCRIPCION DE LA META ANUAL

Realizar los registros de los padrones de cobro.

META ANUAL	TRIMESTRE: Octubre-Diciembre							
	AVANCE TRIMESTRAL				AVANCE ACUMULADO			
	Programado	Alcanzado	EF%	SEMAFORO	Programado	Alcanzado	EF%	SEMAFORO
13.51	156.41	156.41	100.00	VERDE	13.51	-6.64	-49.15	VERDE

DESCRIPCIÓN DE RESULTADOS Y JUSTIFICACIÓN EN CASO DE VARIACIÓN SUPERIOR A ± 10 % RESPECTO A LO PROGRAMADO
Se cumplió con la programación establecida

Se cumplió con la programación establecida

DEPENDENCIA GENERAL: L00 TESORERÍA

DEPENDENCIA AUXILIAR: 115 Ingresos




GOBIERNO DE
CHALCO
2022-2024

TESORERÍA
MUNICIPAL

ELABORÓ
MTRA. D. MARÍA DEL ÁNGEL HERNÁNDEZ CASTAÑEDA

EVALUACION DEL INDICADOR



VO. BO.

LIC. OSCAR FERNANDO GUTIÉRREZ TORRES

DIRECCIÓN DE
INNOVACIÓN
GUBERNAMENTAL

MUNICIPIO DE CHALCO

TIPO DE FICHA: OSFEM

PILAR DE DESARROLLO / EJE TRANSVERSAL: II Eje transversal II: Gobierno Moderno, Capaz y Responsable

TEMA DE DESARROLLO: Finanzas públicas sanas

PROGRAMA PRESUPUESTARIO: 01050202 Fortalecimiento de los ingresos

PROYECTO PRESUPUESTARIO: 010502020101 Captación y recaudación de ingresos

OBJETIVO DEL PROGRAMA PRESUPUESTARIO: Incluye acciones que permitan elevar la calidad, capacidad y equidad tributaria, con seguridad jurídica, transparencia y simplificación de trámites para el contribuyente, desarrollando un régimen fiscal que amplie la base de contribuyentes e intensificando las acciones de control para el cumplimiento de las obligaciones tributarias que eviten la elusión y evasión fiscal.

DEPENDENCIA GENERAL: L00 TESORERIA

DEPENDENCIA AUXILIAR: 115 Ingresos

ESTRUCTURA DEL INDICADOR

NOMBRE DEL INDICADOR: Tasa de variación del número de contribuyentes detectados en situación fiscalizable.

FÓRMULA DEL CÁLCULO: $((\text{Número de contribuyentes detectados en situación fiscalizable del trimestre actual} / \text{Total de contribuyentes detectados en situación fiscalizable en trimestre anterior}) - 1) * 100$

INTERPRETACIÓN: Número de personas laboralmente activas y que ejercen algún empleo, listas para contribuir al pago de impuestos y financiamiento del municipio.

DIMENSIÓN QUE ATIENDE: Eficiencia

FRECUENCIA DE MEDICIÓN: Trimestral

DESCRIPCIÓN DEL FACTOR DE COMPARACIÓN: 2023

AMBITO GEOGRAFICO: 025

COBERTURA: Municipio de Chalco

LINEA BASE: 7,010

Numero: NA 2.2

COMPORTAMIENTO DE LAS VARIABLES DURANTE EL TRIMESTRE: Octubre-Diciembre

VARIABLE	UNIDAD DE MEDIDA	OPERACION	META ANUAL	AVANCE TRIMESTRAL				AVANCE ACUMULADO			
				Programado	%	Alcanzado	%	Programado	%	Alcanzado	%
Número de contribuyentes detectados en situación fiscalizable del trimestre actual	Contribuyente	Sumable	6,000.00	1,000.00	16.67	1,000.00	100.00	6,000.00	100.00	7,001.00	116.68
Total de contribuyentes detectados en situación fiscalizable en trimestre anterior	Contribuyente	Sumable	5,758.00	1,000.00	17.37	729.00	72.90	5,758.00	100.00	6,759.00	117.38

COMPORTAMIENTO DEL INDICADOR

DESCRIPCION DE LA META ANUAL

Determinar situaciones para detectar a contribuyentes en situación o situaciones fiscalizables.

META ANUAL	TRIMESTRE: Octubre-Diciembre							
	AVANCE TRIMESTRAL				AVANCE ACUMULADO			
	Programado	Alcanzado	EF%	SEMAFORO	Programado	Alcanzado	EF%	SEMAFORO
4.20	0.00	37.17	0.00	VERDE	4.20	3.58	85.24	VERDE

DESCRIPCIÓN DE RESULTADOS Y JUSTIFICACIÓN EN CASO DE VARIACIÓN SUPERIOR A ± 10 % RESPECTO A LO PROGRAMADO
Se cumplió con la programación establecida

Se cumplió con la programación establecida

DEPENDENCIA GENERAL: L00 TESORERIA

DEPENDENCIA AUXILIAR: 115 Ingresos



TESORERÍA
MUNICIPAL
ELABORÓ
MTRA. D. MARÍA DEL ÁNGEL HERNÁNDEZ CASTAÑEDA

EVALUACION DEL INDICADOR



GOBIERNO DE
CHALCO
2022-2024
VO. BO.
LIC. OSCAR FERNANDO GUTIÉRREZ TORRES

DIRECCIÓN DE
INNOVACIÓN
GUBERNAMENTAL

PbRm-08b FICHA TECNICA DE SEGUIMIENTO DE INDICADORES 2024 DE GESTIÓN O ESTRATEGICO

MUNICIPIO DE CHALCO

TIPO DE FICHA: OSFEM

PILAR DE DESARROLLO / EJE TRANSVERSAL: II Eje transversal II: Gobierno Moderno, Capaz y Responsable

TEMA DE DESARROLLO: Finanzas públicas sanas

PROGRAMA PRESUPUESTARIO: 01050202 Fortalecimiento de los ingresos

PROYECTO PRESUPUESTARIO: 010502020101 Captación y recaudación de ingresos

OBJETIVO DEL PROGRAMA PRESUPUESTARIO: Incluye acciones que permitan elevar la calidad, capacidad y equidad tributaria, con seguridad jurídica, transparencia y simplificación de trámites para el contribuyente, desarrollando un régimen fiscal que amplie la base de contribuyentes e intensificando las acciones de control para el cumplimiento de las obligaciones tributarias que eviten la elusión y evasión fiscal.

DEPENDENCIA GENERAL: L00 TESORERIA

DEPENDENCIA AUXILIAR: 115 Ingresos

ESTRUCTURA DEL INDICADOR

NOMBRE DEL INDICADOR: Porcentaje de invitaciones de pago a contribuyentes morosos, omisos y remisos detectados.

FÓRMULA DEL CÁLCULO: (Número de invitaciones de pago a contribuyentes morosos, omisos y remisos entregadas/ Total de invitaciones expedidas)*100

INTERPRETACIÓN:

DIMENSIÓN QUE ATIENDE: Eficiencia

FRECUENCIA DE MEDICIÓN: Trimestral

DESCRIPCIÓN DEL FACTOR DE COMPARACIÓN: 2023

AMBITO GEOGRAFICO:

COBERTURA:

LINEA BASE

Numero: NA 2.3 No aplica

COMPORTAMIENTO DE LAS VARIABLES DURANTE EL TRIMESTRE: Octubre-Diciembre

VARIABLE	UNIDAD DE MEDIDA	OPERACION	META ANUAL	AVANCE TRIMESTRAL				AVANCE ACUMULADO			
				Programado	%	Alcanzado	%	Programado	%	Alcanzado	%
Número de invitaciones de pago a contribuyentes morosos, omisos y remisos entregadas			0.00	0.00	0.00	0.00	0.00	0.00	0.00	0.00	0.00
Total de invitaciones expedidas			0.00	0.00	0.00	0.00	0.00	0.00	0.00	0.00	0.00

COMPORTAMIENTO DEL INDICADOR

DESCRIPCION DE LA META ANUAL

META ANUAL	TRIMESTRE: Octubre-Diciembre							
	AVANCE TRIMESTRAL				AVANCE ACUMULADO			
	Programado	Alcanzado	EF%	SEMAFORO	Programado	Alcanzado	EF%	SEMAFORO
0.00	0.00	0.00	0.00		0.00	0.00	0.00	

DESCRIPCIÓN DE RESULTADOS Y JUSTIFICACIÓN EN CASO DE VARIACIÓN SUPERIOR A ±10% RESPECTO A LO PROGRAMADO


DEPENDENCIA GENERAL: L00 TESORERIA

DEPENDENCIA AUXILIAR: 115 Ingresos



TESORERÍA MUNICIPAL
ELABORÓ: *Angela Hernández*
MTRA. D. MARÍA DEL ÁNGEL HERNÁNDEZ CASTAÑEDA

EVALUACION DEL INDICADOR



GOBIERNO DE CHALCO 2022-2024
VO. BO.
LIC. OSCAR FERNANDO GUTIÉRREZ TORRES

DIRECCIÓN DE INNOVACIÓN GUBERNAMENTAL

MUNICIPIO DE CHALCO

TIPO DE FICHA: OSFEM

PILAR DE DESARROLLO / EJE TRANSVERSAL: II Eje transversal II: Gobierno Moderno, Capaz y Responsable

TEMA DE DESARROLLO: Finanzas públicas sanas

PROGRAMA PRESUPUESTARIO: 01050202 Fortalecimiento de los ingresos

PROYECTO PRESUPUESTARIO: 010502020101 Captación y recaudación de ingresos

OBJETIVO DEL PROGRAMA PRESUPUESTARIO: Incluye acciones que permitan elevar la calidad, capacidad y equidad tributaria, con seguridad jurídica, transparencia y simplificación de trámites para el contribuyente, desarrollando un régimen fiscal que amplíe la base de contribuyentes e intensificando las acciones de control para el cumplimiento de las obligaciones tributarias que eviten la elusión y evasión fiscal.

DEPENDENCIA GENERAL: L00 TESORERIA

DEPENDENCIA AUXILIAR: 115 Ingresos

ESTRUCTURA DEL INDICADOR

NOMBRE DEL INDICADOR: Porcentaje de créditos fiscales recuperados.

FÓRMULA DEL CÁLCULO: $(\text{Número de créditos fiscales recuperados} / \text{Total de créditos fiscales determinados}) * 100$

INTERPRETACIÓN: Remuneraciones o apoyo a los contribuyentes que efectuen su pago de manera oportuna, recuperados.

DIMENSIÓN QUE ATIENDE: Eficiencia

FRECUENCIA DE MEDICIÓN: Trimestral

DESCRIPCIÓN DEL FACTOR DE COMPARACIÓN: 2023

AMBITO GEOGRAFICO: 025

COBERTURA: Municipio de Chalco

LINEA BASE: 50,012

Numero: NA 2.4

COMPORTAMIENTO DE LAS VARIABLES DURANTE EL TRIMESTRE: Octubre-Diciembre

VARIABLE	UNIDAD DE MEDIDA	OPERACION	META ANUAL	AVANCE TRIMESTRAL				AVANCE ACUMULADO			
				Programado	%	Alcanzado	%	Programado	%	Alcanzado	%
Número de créditos fiscales recuperados	Cuenta	Sumable	50,000.00	1,500.00	3.00	1,500.00	100.00	50,000.00	100.00	50,047.00	100.09
Total de créditos fiscales determinados	Cuenta	Sumable	50,000.00	1,500.00	3.00	1,500.00	100.00	50,000.00	100.00	50,047.00	100.09

COMPORTAMIENTO DEL INDICADOR

DESCRIPCION DE LA META ANUAL

Ayudar a la población que asiste a la Tesorería Municipal para la recuperación de créditos fiscales.

META ANUAL	TRIMESTRE: Octubre-Diciembre							
	AVANCE TRIMESTRAL				AVANCE ACUMULADO			
	Programado	Alcanzado	EF%	SEMAFORO	Programado	Alcanzado	EF%	SEMAFORO
100.00	100.00	100.00	100.00	VERDE	100.00	100.00	100.00	VERDE

DESCRIPCIÓN DE RESULTADOS Y JUSTIFICACIÓN EN CASO DE VARIACIÓN SUPERIOR A ± 10 % RESPECTO A LO PROGRAMADO
Se cumplió con la programación establecida

Se cumplió con la programación establecida

DEPENDENCIA GENERAL: L00 TESORERIA

DEPENDENCIA AUXILIAR: 115 Ingresos



TESORERÍA MUNICIPAL
GOBIERNO DE CHALCO
2022-2024
ELABORÓ
M^{tra} D. María del Ángel Hernández Castañeda

MTRA. D. MARÍA DEL ÁNGEL HERNÁNDEZ CASTAÑEDA

EVALUACION DEL INDICADOR



VO. BO.
LIC. OSCAR FERNANDO GUTIÉRREZ TORRES

DIRECCIÓN DE INNOVACIÓN GUBERNAMENTAL

PbRm-08b FICHA TECNICA DE SEGUIMIENTO DE INDICADORES 2024 DE GESTIÓN O ESTRATEGICO

MUNICIPIO DE CHALCO

TIPO DE FICHA: OSFEM

PILAR DE DESARROLLO / EJE TRANSVERSAL: II Eje transversal II: Gobierno Moderno, Capaz y Responsable
TEMA DE DESARROLLO: Finanzas públicas sanas
PROGRAMA PRESUPUESTARIO: 01050203 Gasto social e inversión pública
PROYECTO PRESUPUESTARIO: 010502030104 Asignación, registro, seguimiento y control de la inversión pública municipal
OBJETIVO DEL PROGRAMA PRESUPUESTARIO: Elaborar con las Dependencias y Organismos municipales los planes y programas estatales, sectoriales, regionales y los referentes a inversión pública física, vigilando que los recursos que se asignen se apliquen de acuerdo con la normatividad vigente, así como fortalecer la relación con el estado, la federación y otros municipios, reconociendo sus responsabilidades en la ejecución de la obra pública
DEPENDENCIA GENERAL: F00 DESARROLLO URBANO Y OBRAS PUBLICAS
DEPENDENCIA AUXILIAR: 124 Obras Públicas

ESTRUCTURA DEL INDICADOR

NOMBRE DEL INDICADOR: Tasa de variación en el gasto ejercido por concepto de inversión pública.
FÓRMULA DEL CÁLCULO: $((\text{Gasto ejercido por concepto de inversión pública en el año actual} / \text{Gasto ejercido por concepto de inversión pública en el año anterior}) - 1) * 100$
INTERPRETACIÓN: Comparación de l gasto ejercido por concepto de inversión pública del año actual, con el anterior.
DIMENSIÓN QUE ATIENDE: Eficiencia FRECUENCIA DE MEDICIÓN: Anual
DESCRIPCIÓN DEL FACTOR DE COMPARACIÓN: 2023
AMBITO GEOGRAFICO: 025
COBERTURA: Población de Chalco
LINEA BASE: 422,298,875.91
 Numero: NF 1

COMPORTAMIENTO DE LAS VARIABLES DURANTE EL TRIMESTRE: Octubre-Diciembre

VARIABLE	UNIDAD DE MEDIDA	OPERACION	META ANUAL	AVANCE TRIMESTRAL				AVANCE ACUMULADO			
				Programado	%	Alcanzado	%	Programado	%	Alcanzado	%
Gasto ejercido por concepto de inversión pública en el año actual	Gasto	Sumable	405,155,099.00	405,155,099.00	100.00	409,370,702.93	101.04	405,155,099.00	100.00	409,370,702.93	101.04
Gasto ejercido por concepto de inversión pública en el año anterior	Gasto	Sumable	422,298,875.91	422,298,875.91	100.00	422,298,875.91	100.00	422,298,875.91	100.00	422,298,875.91	100.00

COMPORTAMIENTO DEL INDICADOR

DESCRIPCION DE LA META ANUAL

Supervisar la ejecución del gasto por concepto de inversión pública para la correcta utilización del presupuesto de egresos municipal

META ANUAL	TRIMESTRE: Octubre-Diciembre							
	AVANCE TRIMESTRAL				AVANCE ACUMULADO			
	Programado	Alcanzado	EF%	SEMAFORO	Programado	Alcanzado	EF%	SEMAFORO
-4.06	-4.06	-3.06	75.37	VERDE	-4.06	-3.06	75.37	VERDE

DESCRIPCIÓN DE RESULTADOS Y JUSTIFICACIÓN EN CASO DE VARIACIÓN SUPERIOR A ± 10 % RESPECTO A LO PROGRAMADO
 Se superó debido al ejercicio de los recursos finales de obras públicas: RP 67,924,857.82, r28 42,484,108.94, FAISMUN 209,629,570.54, FORTAMUN 58,389,916.69 y FEFOM 30,942,248.94. Montos finales del Programa Anual de Obras 2024, modificado.

Se cumplió con la programación establecida

DEPENDENCIA GENERAL: F00 DESARROLLO URBANO Y OBRAS PUBLICAS
DEPENDENCIA AUXILIAR: 124 Obras Públicas



TESORERÍA MUNICIPAL
 GOBIERNO DE CHALCO 2022-2024
 ELABORÓ
M. D. María del Ángel Hernández Castañeda
 MTRA. D. MARÍA DEL ÁNGEL HERNÁNDEZ CASTAÑEDA

EVALUACION DEL INDICADOR



DIRECCIÓN DE INNOVACIÓN GUBERNAMENTAL
 GOBIERNO DE CHALCO 2022-2024
 V.C. BO.
[Signature]
 LIC. OSCAR FERNANDO GUTIÉRREZ TORRES

PbRm-08b FICHA TECNICA DE SEGUIMIENTO DE INDICADORES 2024 DE GESTIÓN O ESTRATEGICO

MUNICIPIO DE CHALCO

TIPO DE FICHA: OSFEM

PILAR DE DESARROLLO / EJE TRANSVERSAL: II Eje transversal II: Gobierno Moderno, Capaz y Responsable
 TEMA DE DESARROLLO: Finanzas públicas sanas
 PROGRAMA PRESUPUESTARIO: 01050203 Gasto social e inversión pública
 PROYECTO PRESUPUESTARIO: 010502030104 Asignación, registro, seguimiento y control de la inversión pública municipal
 OBJETIVO DEL PROGRAMA PRESUPUESTARIO: Elaborar con las Dependencias y Organismos municipales los planes y programas estatales, sectoriales, regionales y los referentes a inversión pública física, vigilando que los recursos que se asignen se apliquen de acuerdo con la normatividad vigente, así como fortalecer la relación con el estado, la federación y otros municipios, reconociendo sus responsabilidades en la ejecución de la obra pública
 DEPENDENCIA GENERAL: F00 DESARROLLO URBANO Y OBRAS PUBLICAS
 DEPENDENCIA AUXILIAR: 124 Obras Públicas

ESTRUCTURA DEL INDICADOR

NOMBRE DEL INDICADOR: Tasa de variación en el monto destinado para infraestructura social municipal.
 FÓRMULA DEL CÁLCULO: $((\text{Monto destinado para infraestructura social municipal del año actual} / \text{Monto destinado para infraestructura social municipal del año anterior}) - 1) * 100$
 INTERPRETACIÓN: Monto destinado a obras que satisfagan necesidades de la población.
 DIMENSIÓN QUE ATIENDE: Eficiencia
 DESCRIPCIÓN DEL FACTOR DE COMPARACIÓN: 2023
 AMBITO GEOGRAFICO: 025
 COBERTURA: Población de Chalco
 LINEA BASE: 223,312,245.83
 FRECUENCIA DE MEDICIÓN: Anual
 Numero: NP 1

COMPORTAMIENTO DE LAS VARIABLES DURANTE EL TRIMESTRE: Octubre-Diciembre

VARIABLE	UNIDAD DE MEDIDA	OPERACION	META ANUAL	AVANCE TRIMESTRAL				AVANCE ACUMULADO			
				Programado	%	Alcanzado	%	Programado	%	Alcanzado	%
Monto destinado para infraestructura social municipal del año actual	Monto	Sumable	209,579,532.00	209,579,532.00	100.00	409,370,702.93	195.33	209,579,532.00	100.00	409,370,702.93	195.33
Monto destinado para infraestructura social municipal del año anterior	Monto	Sumable	223,312,245.83	223,312,245.83	100.00	223,312,245.83	100.00	223,312,245.83	100.00	223,312,245.83	100.00

COMPORTAMIENTO DEL INDICADOR

DESCRIPCION DE LA META ANUAL

Asignar parte del presupuesto de egresos municipal para la ejecución de proyectos de infraestructura social

META ANUAL	TRIMESTRE: Octubre-Diciembre							
	AVANCE TRIMESTRAL				AVANCE ACUMULADO			
	Programado	Alcanzado	EF%	SEMAFORO	Programado	Alcanzado	EF%	SEMAFORO
-6.15	-6.15	83.32	-1,354.80	VERDE	-6.15	83.32	-1,354.80	VERDE

DESCRIPCIÓN DE RESULTADOS Y JUSTIFICACIÓN EN CASO DE VARIACIÓN SUPERIOR A ± 10 % RESPECTO A LO PROGRAMADO

Se superó debido al ejercicio de los recursos finales de obras públicas: RP 67,924,857.82, r28 42,484,108.94, FAISMUN 209,629,570.54, FORTAMUN 58,389,916.69 y FEFOM 30,942,248.94. Montos finales del Programa Anual de Obras 2024, modificado.


Se cumplió con la programación establecida

DEPENDENCIA GENERAL: F00 DESARROLLO URBANO Y OBRAS PUBLICAS
 DEPENDENCIA AUXILIAR: 124 Obras Públicas



TESORERÍA MUNICIPAL
 GOBIERNO DE CHALCO 2022-2024
 ELABORÓ
 Mtra. D. María del Ángel Hernández Castañeda

EVALUACION DEL INDICADOR



GOBIERNO DE CHALCO 2022-2024
 V.O. BO.
 LIC. OSCAR FERNANDO GUTIÉRREZ TORRES

DIRECCIÓN DE INNOVACIÓN GUBERNAMENTAL

MUNICIPIO DE CHALCO

TIPO DE FICHA: OSFEM

PILAR DE DESARROLLO / EJE TRANSVERSAL: II Eje transversal II: Gobierno Moderno, Capaz y Responsable

TEMA DE DESARROLLO: Finanzas públicas sanas

PROGRAMA PRESUPUESTARIO: 01050203 Gasto social e inversión pública

PROYECTO PRESUPUESTARIO: 010502030104 Asignación, registro, seguimiento y control de la inversión pública municipal

OBJETIVO DEL PROGRAMA PRESUPUESTARIO: Elaborar con las Dependencias y Organismos municipales los planes y programas estatales, sectoriales, regionales y los referentes a inversión pública física, vigilando que los recursos que se asignen se apliquen de acuerdo con la normatividad vigente, así como fortalecer la relación con el estado, la federación y otros municipios, reconociendo sus responsabilidades en la ejecución de la obra pública

DEPENDENCIA GENERAL: F00 DESARROLLO URBANO Y OBRAS PUBLICAS

DEPENDENCIA AUXILIAR: 124 Obras Públicas

ESTRUCTURA DEL INDICADOR

NOMBRE DEL INDICADOR: Porcentaje de proyectos de infraestructura social ejecutados.

FÓRMULA DEL CÁLCULO: $(\text{Proyectos de infraestructura social ejecutados} / \text{Total de Proyectos de infraestructura social programados a ejecutar}) * 100$

INTERPRETACIÓN: Proyectos de obra para satisfacer necesidades básicas de la población realizados.

DIMENSIÓN QUE ATIENDE: Eficiencia

FRECUENCIA DE MEDICIÓN: Semestral

DESCRIPCIÓN DEL FACTOR DE COMPARACIÓN: 2023

AMBITO GEOGRAFICO: 025

COBERTURA: Población de Chalco

LINEA BASE: 128

Numero: NC 1

COMPORTAMIENTO DE LAS VARIABLES DURANTE EL TRIMESTRE: Octubre-Diciembre

VARIABLE	UNIDAD DE MEDIDA	OPERACION	META ANUAL	AVANCE TRIMESTRAL				AVANCE ACUMULADO			
				Programado	%	Alcanzado	%	Programado	%	Alcanzado	%
Proyectos de infraestructura social ejecutados	Proyecto	Sumable	67.00	2.00	2.99	36.00	1,800.00	67.00	100.00	98.00	146.27
Total de Proyectos de infraestructura social programados a ejecutar	Proyecto	Sumable	67.00	2.00	2.99	2.00	100.00	67.00	100.00	67.00	100.00

COMPORTAMIENTO DEL INDICADOR

DESCRIPCION DE LA META ANUAL

Gestionar y ejecutar proyectos de infraestructura social para coadyuvar en el desarrollo del municipio, se refiere a las obras ejecutadas con los recursos FISE, FORTAMUN y FAISMUN.

META ANUAL	TRIMESTRE: Octubre-Diciembre							
	AVANCE TRIMESTRAL				AVANCE ACUMULADO			
	Programado	Alcanzado	EF%	SEMAFORO	Programado	Alcanzado	EF%	SEMAFORO
100.00	100.00	1,800.00	1,800.00	VERDE	100.00	146.27	146.27	VERDE

DESCRIPCIÓN DE RESULTADOS Y JUSTIFICACIÓN EN CASO DE VARIACIÓN SUPERIOR A ± 10 % RESPECTO A LO PROGRAMADO

Se superó debido a los ajustes presupuestales de los Recursos FAISMUN, se genero un ahorro presupuestal que fue utilizado para atender la demanda ciudadana y mejorar los servicios que se prestan, por tal motivo se vio afectada la cantidad de obras.

EVALUACION DEL INDICADOR

Se superó con la programación establecida

DEPENDENCIA GENERAL: F00 DESARROLLO URBANO Y OBRAS PUBLICAS

DEPENDENCIA AUXILIAR: 124 Obras Públicas



DIRECCIÓN DE OBRAS PÚBLICAS

ELABORÓ

ING. LEONEL MIGUEL BRUGADA



LIC. OSCAR FERNANDO GUTIÉRREZ TORRES

PbRm-08b FICHA TECNICA DE SEGUIMIENTO DE INDICADORES 2024 DE GESTIÓN O ESTRATEGICO

MUNICIPIO DE CHALCO

TIPO DE FICHA: OSFEM

PILAR DE DESARROLLO / EJE TRANSVERSAL: II Eje transversal II: Gobierno Moderno, Capaz y Responsable

TEMA DE DESARROLLO: Finanzas públicas sanas

PROGRAMA PRESUPUESTARIO: 01050203 Gasto social e inversión pública

PROYECTO PRESUPUESTARIO: 010502030104 Asignación, registro, seguimiento y control de la inversión pública municipal

OBJETIVO DEL PROGRAMA PRESUPUESTARIO: Elaborar con las Dependencias y Organismos municipales los planes y programas estatales, sectoriales, regionales y los referentes a inversión pública física, vigilando que los recursos que se asignen se apliquen de acuerdo con la normatividad vigente, así como fortalecer la relación con el estado, la federación y otros municipios, reconociendo sus responsabilidades en la ejecución de la obra pública

DEPENDENCIA GENERAL: F00 DESARROLLO URBANO Y OBRAS PUBLICAS

DEPENDENCIA AUXILIAR: 124 Obras Públicas

ESTRUCTURA DEL INDICADOR

NOMBRE DEL INDICADOR: Porcentaje de estudios de factibilidad elaborados.

FÓRMULA DEL CÁLCULO: $(\text{Total de estudios de factibilidad elaborados} / \text{Total de estudios de factibilidad programados}) * 100$

INTERPRETACIÓN: Estudio para determinar el grado de complejidad que llevará a cabo el proyecto.

DIMENSIÓN QUE ATIENDE: Eficiencia

FRECUENCIA DE MEDICIÓN: Mensual

DESCRIPCIÓN DEL FACTOR DE COMPARACIÓN: 2023

AMBITO GEOGRAFICO: 025

COBERTURA: Población de Chalco

LÍNEA BASE: 128

Numero: NA 1.1

COMPORTAMIENTO DE LAS VARIABLES DURANTE EL TRIMESTRE: Octubre-Diciembre

VARIABLE	UNIDAD DE MEDIDA	OPERACION	META ANUAL	AVANCE TRIMESTRAL				AVANCE ACUMULADO			
				Programado	%	Alcanzado	%	Programado	%	Alcanzado	%
Total de estudios de factibilidad elaborados	Estudio	Sumable	67.00	0.00	0.00	25.00	0.00	67.00	100.00	98.00	146.27
Total de estudios de factibilidad programados	Estudio	Sumable	67.00	0.00	0.00	0.00	0.00	67.00	100.00	67.00	100.00

COMPORTAMIENTO DEL INDICADOR

DESCRIPCIÓN DE LA META ANUAL

Gestionar y ejecutar proyectos de infraestructura social para coadyuvar en el desarrollo del municipio, se refiere a las obras ejecutadas con los recursos FISE, FORTAMUN y FAISMUN.

META ANUAL	TRIMESTRE: Octubre-Diciembre							
	AVANCE TRIMESTRAL				AVANCE ACUMULADO			
	Programado	Alcanzado	EF%	SEMAFORO	Programado	Alcanzado	EF%	SEMAFORO
100.00	0.00	0.00	0.00	VERDE	100.00	146.27	146.27	VERDE

DESCRIPCIÓN DE RESULTADOS Y JUSTIFICACIÓN EN CASO DE VARIACIÓN SUPERIOR A ± 10 % RESPECTO A LO PROGRAMADO

Se superó debido a los ajustes presupuestales de los Recursos FAISMUN, se genero un ahorro presupuestal que fu utilizado para atender la demanda ciudadana y mejorar los servicios que se prestan, por tal motivo se vio afectada la cantidad de obras.

Se superó con la programación establecida

DEPENDENCIA GENERAL: F00 DESARROLLO URBANO Y OBRAS PUBLICAS

DEPENDENCIA AUXILIAR: 124 Obras Públicas

EVALUACIÓN DEL INDICADOR



ELABORÓ
ING. LEONEL MIGUEL BRUGADA



VO. BO.
LIC. OSCAR FERNANDO GUTIÉRREZ TORRES

PbRm-08b FICHA TECNICA DE SEGUIMIENTO DE INDICADORES 2024 DE GESTIÓN O ESTRATEGICO

MUNICIPIO DE CHALCO

TIPO DE FICHA: OSFEM

PILAR DE DESARROLLO / EJE TRANSVERSAL: II Eje transversal II: Gobierno Moderno, Capaz y Responsable
TEMA DE DESARROLLO: Finanzas públicas sanas
PROGRAMA PRESUPUESTARIO: 01050203 Gasto social e inversión pública
PROYECTO PRESUPUESTARIO: 010502030104 Asignación, registro, seguimiento y control de la inversión pública municipal
OBJETIVO DEL PROGRAMA PRESUPUESTARIO: Elaborar con las Dependencias y Organismos municipales los planes y programas estatales, sectoriales, regionales y los referentes a inversión pública física, vigilando que los recursos que se asignen se apliquen de acuerdo con la normatividad vigente, así como fortalecer la relación con el estado, la federación y otros municipios, reconociendo sus responsabilidades en la ejecución de la obra pública
DEPENDENCIA GENERAL: F00 DESARROLLO URBANO Y OBRAS PUBLICAS
DEPENDENCIA AUXILIAR: 124 Obras Públicas

ESTRUCTURA DEL INDICADOR

NOMBRE DEL INDICADOR: Porcentaje de expedientes técnicos de obra aprobados.
FÓRMULA DEL CÁLCULO: (Expedientes técnicos de obra aprobados/Expedientes técnicos de obra elaborados)*100
INTERPRETACIÓN: Número de expedientes para una adecuada ejecución de obra aprobados.
DIMENSIÓN QUE ATIENDE: Eficiencia **FRECUENCIA DE MEDICIÓN:** Mensual
DESCRIPCIÓN DEL FACTOR DE COMPARACIÓN: 2023
AMBITO GEOGRAFICO: 025
COBERTURA: Población de Chalco
LINEA BASE: 128
Numero: NA 1.2

COMPORTAMIENTO DE LAS VARIABLES DURANTE EL TRIMESTRE: Octubre-Diciembre

VARIABLE	UNIDAD DE MEDIDA	OPERACION	META ANUAL	AVANCE TRIMESTRAL				AVANCE ACUMULADO			
				Programado	%	Alcanzado	%	Programado	%	Alcanzado	%
Expedientes técnicos de obra aprobados	Expediente	Sumable	67.00	0.00	0.00	25.00	0.00	67.00	100.00	98.00	146.27
Expedientes técnicos de obra elaborados	Expediente	Sumable	67.00	0.00	0.00	25.00	0.00	67.00	100.00	97.00	144.78

COMPORTAMIENTO DEL INDICADOR

DESCRIPCION DE LA META ANUAL

Gestionar y ejecutar proyectos de infraestructura social para coadyuvar en el desarrollo del municipio, se refiere a las obras ejecutadas con los recursos FISE, FORTAMUN y FAISMUN.

META ANUAL	TRIMESTRE: Octubre-Diciembre							
	AVANCE TRIMESTRAL				AVANCE ACUMULADO			
	Programado	Alcanzado	EF%	SEMAFORO	Programado	Alcanzado	EF%	SEMAFORO
100.00	0.00	100.00	0.00	VERDE	100.00	101.03	101.03	VERDE

DESCRIPCIÓN DE RESULTADOS Y JUSTIFICACIÓN EN CASO DE VARIACIÓN SUPERIOR A ± 10 % RESPECTO A LO PROGRAMADO

Se superó debido a los ajustes presupuestales de los Recursos FAISMUN, se genero un ahorro presupuestal que fu utilizado para atender la demanda ciudadana y mejorar los servicios que se prestan, por tal motivo se vio afectada la cantidad de obras.

EVALUACION DEL INDICADOR

Se superó con la programación establecida

DEPENDENCIA GENERAL: F00 DESARROLLO URBANO Y OBRAS PUBLICAS
DEPENDENCIA AUXILIAR: 124 Obras Públicas



DIRECCIÓN DE OBRAS PÚBLICAS
ELABORÓ

ING. LEONEL MIGUEL BRUSADA



DIRECCIÓN DE INNOVACIÓN GUBERNAMENTAL
VO. BO.

LIC. OSCAR FERNANDO GUTIÉRREZ TORRES

PbRm-08b FICHA TECNICA DE SEGUIMIENTO DE INDICADORES 2024 DE GESTIÓN O ESTRATEGICO

MUNICIPIO DE CHALCO

TIPO DE FICHA: OSFEM

PILAR DE DESARROLLO / EJE TRANSVERSAL: II Eje transversal II: Gobierno Moderno, Capaz y Responsable
 TEMA DE DESARROLLO: Finanzas públicas sanas
 PROGRAMA PRESUPUESTARIO: 01050203 Gasto social e inversión pública
 PROYECTO PRESUPUESTARIO: 010502030104 Asignación, registro, seguimiento y control de la inversión pública municipal
 OBJETIVO DEL PROGRAMA PRESUPUESTARIO: Elaborar con las Dependencias y Organismos municipales los planes y programas estatales, sectoriales, regionales y los referentes a inversión pública física, vigilando que los recursos que se asignen se apliquen de acuerdo con la normatividad vigente, así como fortalecer la relación con el estado, la federación y otros municipios, reconociendo sus responsabilidades en la ejecución de la obra pública
 DEPENDENCIA GENERAL: F00 DESARROLLO URBANO Y OBRAS PUBLICAS
 DEPENDENCIA AUXILIAR: 124 Obras Públicas

ESTRUCTURA DEL INDICADOR

NOMBRE DEL INDICADOR: Porcentaje recursos financieros liberados para proyectos de infraestructura.
 FÓRMULA DEL CÁLCULO: (Recursos financieros liberados para proyectos de infraestructura/Recursos gestionados para proyectos de infraestructura)*100
 INTERPRETACIÓN: Total de recursos aprobados y destinados para la realización de un proyecto de infraestructura.
 DIMENSIÓN QUE ATIENDE: Eficiencia
 FRECUENCIA DE MEDICIÓN: Mensual
 DESCRIPCIÓN DEL FACTOR DE COMPARACIÓN: 2023
 AMBITO GEOGRAFICO: No se programó para este trimestre
 COBERTURA: No se programó para este trimestre
 LINEA BASE: 7
 Numero: NA 1.3

COMPORTAMIENTO DE LAS VARIABLES DURANTE EL TRIMESTRE: Octubre-Diciembre

VARIABLE	UNIDAD DE MEDIDA	OPERACION	META ANUAL	AVANCE TRIMESTRAL				AVANCE ACUMULADO			
				Programado	%	Alcanzado	%	Programado	%	Alcanzado	%
Recursos financieros liberados para proyectos de infraestructura	Gestión	Sumable	2.00	0.00	0.00	0.00	0.00	2.00	100.00	1.00	50.00
Recursos gestionados para proyectos de infraestructura	Gestión	Sumable	2.00	0.00	0.00	0.00	0.00	2.00	100.00	1.00	50.00

COMPORTAMIENTO DEL INDICADOR

DESCRIPCIÓN DE LA META ANUAL

Gestionar y ejecutar proyectos de infraestructura social para coadyuvar en el desarrollo del municipio, mediante la gestión de recursos federales o estatales.

META ANUAL	TRIMESTRE: Octubre-Diciembre							
	AVANCE TRIMESTRAL				AVANCE ACUMULADO			
	Programado	Alcanzado	EF%	SEMAFORO	Programado	Alcanzado	EF%	SEMAFORO
100.00	0.00	0.00	0.00	VERDE	100.00	100.00	100.00	VERDE

DESCRIPCIÓN DE RESULTADOS Y JUSTIFICACIÓN EN CASO DE VARIACIÓN SUPERIOR A ±10 % RESPECTO A LO PROGRAMADO

No se programó para este trimestre

No se programó para este trimestre

DEPENDENCIA GENERAL: F00 DESARROLLO URBANO Y OBRAS PUBLICAS
 DEPENDENCIA AUXILIAR: 124 Obras Públicas

EVALUACION DEL INDICADOR



DIRECCIÓN DE OBRAS PÚBLICAS
ELABORÓ

ING. LEONEL MIGUEL BRUGADA



DIRECCIÓN DE INNOVACIÓN GUBERNAMENTAL

VO. BO.

LIC. OSCAR FERNANDO GUTIÉRREZ TORRES

PbRm-08b FICHA TECNICA DE SEGUIMIENTO DE INDICADORES 2024 DE GESTIÓN O ESTRATEGICO

MUNICIPIO DE CHALCO

TIPO DE FICHA: OSFEM

PILAR DE DESARROLLO / EJE TRANSVERSAL: II Eje transversal II: Gobierno Moderno, Capaz y Responsable
TEMA DE DESARROLLO: Gestión para Resultados y evaluación del desempeño
PROGRAMA PRESUPUESTARIO: 01050205 Planeación y presupuesto basado en resultados
PROYECTO PRESUPUESTARIO: 010502050107 Planeación y evaluación para el desarrollo municipal 010502050108 Operación y seguimiento del COPLADEMUN
OBJETIVO DEL PROGRAMA PRESUPUESTARIO: Incluye las acciones y procedimientos necesarios para desarrollar y fortalecer las fases para la planeación, programación, presupuestación, seguimiento y evaluación programático - presupuestal, considerando las fases del registro contable - presupuestal y el correspondiente proceso de rendición de cuentas, adicionalmente, incluye los procedimientos de planeación y evaluación de los planes de desar
DEPENDENCIA GENERAL: S00 UNIDAD DE INFORMACIÓN, PLANEACIÓN, PROGRAMACIÓN Y EVALUACIÓN
DEPENDENCIA AUXILIAR: 165 Planeación

ESTRUCTURA DEL INDICADOR

NOMBRE DEL INDICADOR: Porcentaje de cumplimiento en la ejecución del Plan de Desarrollo Municipal
FÓRMULA DEL CÁLCULO: (Objetivos, Estrategias y Líneas de acción contenidas en el PDM cumplidas / Total de Objetivos, Estrategias y Líneas de acción contenidas en el PDM) *100
INTERPRETACIÓN: Grado de avance en los propósitos y estrategias a tomar para el desarrollo municipal.
DIMENSIÓN QUE ATIENDE: Eficiencia **FRECUENCIA DE MEDICIÓN:** Anual
DESCRIPCIÓN DEL FACTOR DE COMPARACIÓN: 2023
AMBITO GEOGRAFICO: 025
COBERTURA: Población de Chalco, Administración Pública Municipal de Chalco y Servidores Públicos Municipales de Chalco
LINEA BASE: 360
Numero: NF 1

COMPORTAMIENTO DE LAS VARIABLES DURANTE EL TRIMESTRE: Octubre-Diciembre

VARIABLE	UNIDAD DE MEDIDA	OPERACION	META ANUAL	AVANCE TRIMESTRAL				AVANCE ACUMULADO			
				Programado	%	Alcanzado	%	Programado	%	Alcanzado	%
Objetivos, Estrategias y Líneas de acción contenidas en el PDM cumplidas	Acción	Sumable	359.00	359.00	100.00	359.00	100.00	359.00	100.00	359.00	100.00
Total de Objetivos, Estrategias y Líneas de acción contenidas en el PDM	Acción	Sumable	359.00	359.00	100.00	359.00	100.00	359.00	100.00	359.00	100.00

COMPORTAMIENTO DEL INDICADOR

DESCRIPCION DE LA META ANUAL

Dar seguimiento a los objetivos, estrategias y líneas de acción del Plan de Desarrollo Municipal para su cumplimiento. Objetivos 51, estrategias 79 y líneas de acción 229.

META ANUAL	TRIMESTRE: Octubre-Diciembre							
	AVANCE TRIMESTRAL				AVANCE ACUMULADO			
	Programado	Alcanzado	EF%	SEMAFORO	Programado	Alcanzado	EF%	SEMAFORO
100.00	100.00	100.00	100.00	VERDE	100.00	100.00	100.00	VERDE

DESCRIPCIÓN DE RESULTADOS Y JUSTIFICACIÓN EN CASO DE VARIACIÓN SUPERIOR A ± 10 % RESPECTO A LO PROGRAMADO
 348 fueron cumplidos en el ejercicio fiscal 2024 y 11 fueron cumplidos en otros ejercicios fiscales, lo que conlleva a que los 359 elementos del PDM de Chalco 20022-2024 se hayan cumplido


EVALUACION DEL INDICADOR

Se cumplió con la programación establecida

DEPENDENCIA GENERAL: S00 UNIDAD DE INFORMACIÓN, PLANEACIÓN, PROGRAMACIÓN Y EVALUACIÓN
DEPENDENCIA AUXILIAR: 165 Planeación



DIRECCIÓN DE INNOVACIÓN Y GOBIERNO GOVERNAMENTAL
 ELABORO



DIRECCIÓN DE INNOVACIÓN Y GOBIERNO GOVERNAMENTAL
 VO. BO.

LIC. OSCAR FERNANDO GUTIÉRREZ TORRES

LIC. OSCAR FERNANDO GUTIÉRREZ TORRES

PbRm-08b FICHA TECNICA DE SEGUIMIENTO DE INDICADORES 2024 DE GESTIÓN O ESTRATEGICO

MUNICIPIO DE CHALCO

TIPO DE FICHA: OSFEM

PILAR DE DESARROLLO / EJE TRANSVERSAL: II Eje transversal II: Gobierno Moderno, Capaz y Responsable
 TEMA DE DESARROLLO: Gestión para Resultados y evaluación del desempeño
 PROGRAMA PRESUPUESTARIO: 01050205 Planeación y presupuesto basado en resultados
 PROYECTO PRESUPUESTARIO: 010502050107 Planeación y evaluación para el desarrollo municipal 010502050108 Operación y seguimiento del COPLADEMUN
 OBJETIVO DEL PROGRAMA PRESUPUESTARIO: Incluye las acciones y procedimientos necesarios para desarrollar y fortalecer las fases para la planeación, programación, presupuestación, seguimiento y evaluación programático - presupuestal, considerando las fases del registro contable - presupuestal y el correspondiente proceso de rendición de cuentas, adicionalmente, incluye los procedimientos de planeación y evaluación de los planes de desar
 DEPENDENCIA GENERAL: S00 UNIDAD DE INFORMACIÓN, PLANEACIÓN, PROGRAMACIÓN Y EVALUACIÓN
 DEPENDENCIA AUXILIAR: 165 Planeación

ESTRUCTURA DEL INDICADOR

NOMBRE DEL INDICADOR: Porcentaje de cumplimiento de obras y acciones del Plan de Desarrollo Municipal.
 FÓRMULA DEL CÁLCULO: (Obras y acciones contenidas en el PDM cumplidas/Total de Obras y acciones contenidas en el PDM) *100
 INTERPRETACIÓN: Grado de avance y satisfacción de obras y acciones estimadas en el plan de desarrollo municipal.
 DIMENSIÓN QUE ATIENDE: Eficiencia FRECUENCIA DE MEDICIÓN: Anual
 DESCRIPCIÓN DEL FACTOR DE COMPARACIÓN: 2023
 AMBITO GEOGRAFICO: 025
 COBERTURA: Población de Chalco
 LINEA BASE: 17
 Numero: NP 1

COMPORTAMIENTO DE LAS VARIABLES DURANTE EL TRIMESTRE: Octubre-Diciembre

VARIABLE	UNIDAD DE MEDIDA	OPERACION	META ANUAL	AVANCE TRIMESTRAL				AVANCE ACUMULADO			
				Programado	%	Alcanzado	%	Programado	%	Alcanzado	%
Obras y acciones contenidas en el PDM cumplidas	Obra/Acción	Sumable	24.00	24.00	100.00	22.00	91.67	24.00	100.00	22.00	91.67
Total de Obras y acciones contenidas en el PDM	Obra/Acción	Sumable	24.00	24.00	100.00	24.00	100.00	24.00	100.00	24.00	100.00

COMPORTAMIENTO DEL INDICADOR

DESCRIPCION DE LA META ANUAL

Medir el cumplimiento de obras y acciones contenidas en el Plan de Desarrollo Municipal para la atención de necesidades de la ciudadanía.

META ANUAL	TRIMESTRE: Octubre-Diciembre							
	AVANCE TRIMESTRAL				AVANCE ACUMULADO			
	Programado	Alcanzado	EF%	SEMAFORO	Programado	Alcanzado	EF%	SEMAFORO
100.00	100.00	91.67	91.67	VERDE	100.00	91.67	91.67	VERDE

DESCRIPCIÓN DE RESULTADOS Y JUSTIFICACIÓN EN CASO DE VARIACIÓN SUPERIOR A ± 10 % RESPECTO A LO PROGRAMADO

No se cumplieron dos obras, por que dependieron de las acciones del Gobierno Federal y Estatal, para los proyectos aceleradores de desarrollo, en los cuales se consideraron los colectores de aguas residuales emisor norte y emisor solidaridad, no siendo considerados durante este ejercicio fiscal 2024

EVALUACION DEL INDICADOR

No se cumplió, pero entra en el rango del - 10%

DEPENDENCIA GENERAL: S00 UNIDAD DE INFORMACIÓN, PLANEACIÓN, PROGRAMACIÓN Y EVALUACIÓN

DEPENDENCIA AUXILIAR: 165 Planeación



DIRECCIÓN DE INNOVACIÓN GOBIERNAMENTAL
ELABORÓ



DIRECCIÓN DE INNOVACIÓN GOBIERNAMENTAL
VO. BO.

LIC. OSCAR FERNANDO GUTIÉRREZ TORRES

LIC. OSCAR FERNANDO GUTIÉRREZ TORRES

PbRm-08b FICHA TECNICA DE SEGUIMIENTO DE INDICADORES 2024 DE GESTIÓN O ESTRATEGICO

TIPO DE FICHA: OSFEM

MUNICIPIO DE CHALCO

PILAR DE DESARROLLO / EJE TRANSVERSAL: II Eje transversal II: Gobierno Moderno, Capaz y Responsable
TEMA DE DESARROLLO: Gestión para Resultados y evaluación del desempeño
PROGRAMA PRESUPUESTARIO: 01050205 Planeación y presupuesto basado en resultados
PROYECTO PRESUPUESTARIO: 010502050107 Planeación y evaluación para el desarrollo municipal 010502050108 Operación y seguimiento del COPLADEMUN
OBJETIVO DEL PROGRAMA PRESUPUESTARIO: Incluye las acciones y procedimientos necesarios para desarrollar y fortalecer las fases para la planeación, programación, presupuestación, seguimiento y evaluación programático - presupuestal, considerando las fases del registro contable - presupuestal y el correspondiente proceso de rendición de cuentas, adicionalmente, incluye los procedimientos de planeación y evaluación de los planes de desar
DEPENDENCIA GENERAL: S00 UNIDAD DE INFORMACIÓN, PLANEACIÓN, PROGRAMACIÓN Y EVALUACIÓN
DEPENDENCIA AUXILIAR: 165 Planeación

ESTRUCTURA DEL INDICADOR

NOMBRE DEL INDICADOR: Porcentaje de matrices de indicadores de resultados bajo la MML adoptadas.
FÓRMULA DEL CÁLCULO: (Matrices de indicadores por resultados adoptadas por el municipio/Matrices de Indicadores por resultados aprobadas)*100
INTERPRETACIÓN: Matrices adoptadas de la Gaceta del estado en el ayuntamiento, para la ejecución de sus indicadores durante el año en turno.
DIMENSIÓN QUE ATIENDE: Eficiencia **FRECUENCIA DE MEDICIÓN:** Anual
DESCRIPCIÓN DEL FACTOR DE COMPARACIÓN: 2023
AMBITO GEOGRAFICO: 025
COBERTURA: Dirección de Obras Públicas
LINEA BASE: 48
Numero: NC 1

COMPORTAMIENTO DE LAS VARIABLES DURANTE EL TRIMESTRE: Octubre-Diciembre

VARIABLE	UNIDAD DE MEDIDA	OPERACION	META ANUAL	AVANCE TRIMESTRAL				AVANCE ACUMULADO			
				Programado	%	Alcanzado	%	Programado	%	Alcanzado	%
Matrices de indicadores por resultados adoptadas por el municipio	Matriz	Sumable	48.00	48.00	100.00	49.00	102.08	48.00	100.00	49.00	102.08
Matrices de indicadores por resultados aprobadas	Matriz	Sumable	48.00	48.00	100.00	49.00	102.08	48.00	100.00	49.00	102.08

COMPORTAMIENTO DEL INDICADOR

DESCRIPCION DE LA META ANUAL

Elaborar matrices para medir los resultados de los indicadores de los programas presupuestarios, se refiere a las matrices que se derivan de la estructura programática municipal 2024 de Chalco.

META ANUAL	TRIMESTRE: Octubre-Diciembre							
	AVANCE TRIMESTRAL				AVANCE ACUMULADO			
	Programado	Alcanzado	EF%	SEMAFORO	Programado	Alcanzado	EF%	SEMAFORO
100.00	100.00	100.00	100.00	VERDE	100.00	100.00	100.00	VERDE

DESCRIPCION DE RESULTADOS Y JUSTIFICACION EN CASO DE VARIACION SUPERIOR A ±10 % RESPECTO A LO PROGRAMADO

Se superó debido a que por parte de la Dirección de Obras Públicas se creó un Pp "Manejo de Aguas Residuales, Drenaje y Alcantarillado", lo que implicó la creación de una Matriz de Indicadores, así como su inclusión en la Estructura Programática Municipal de Chalco, esto aprobado por Cabildo

EVALUACION DEL INDICADOR

Se superó con la programación establecida

DEPENDENCIA GENERAL: S00 UNIDAD DE INFORMACIÓN, PLANEACIÓN, PROGRAMACIÓN Y EVALUACIÓN
DEPENDENCIA AUXILIAR: 165 Planeación



ELABORÓ

LIC. OSCAR FERNANDO GUTIÉRREZ TORRES



VO. BO.

LIC. OSCAR FERNANDO GUTIÉRREZ TORRES

MUNICIPIO DE CHALCO

PILAR DE DESARROLLO / EJE TRANSVERSAL: II Eje transversal II: Gobierno Moderno, Capaz y Responsable
TEMA DE DESARROLLO: Gestión para Resultados y evaluación del desempeño
PROGRAMA PRESUPUESTARIO: 01050205 Planeación y presupuesto basado en resultados
PROYECTO PRESUPUESTARIO: 010502050107 Planeación y evaluación para el desarrollo municipal 010502050108 Operación y seguimiento del COPLADEMUN
OBJETIVO DEL PROGRAMA PRESUPUESTARIO: Incluye las acciones y procedimientos necesarios para desarrollar y fortalecer las fases para la planeación, programación, presupuestación, seguimiento y evaluación programático - presupuestal, considerando las fases del registro contable - presupuestal y el correspondiente proceso de rendición de cuentas, adicionalmente, incluye los procedimientos de planeación y evaluación de los planes de desar
DEPENDENCIA GENERAL: S00 UNIDAD DE INFORMACIÓN, PLANEACIÓN, PROGRAMACIÓN Y EVALUACIÓN
DEPENDENCIA AUXILIAR: 165 Planeación

ESTRUCTURA DEL INDICADOR

NOMBRE DEL INDICADOR: Porcentaje de asesorías brindadas en materia del Sistema de Evaluación del Desempeño Municipal.
FÓRMULA DEL CÁLCULO: (Total de asesorías brindadas en materia del SED / Total de asesorías solicitadas en materia del SED) *100
INTERPRETACIÓN: Consultoría y orientación brindada en materia del SED.
DIMENSIÓN QUE ATIENDE: Eficiencia **FRECUENCIA DE MEDICIÓN:** Trimestral
DESCRIPCIÓN DEL FACTOR DE COMPARACIÓN: 2023
AMBITO GEOGRAFICO: 025
COBERTURA: Servidores Públicos Municipales de Chalco
LINEA BASE: 128
Numero: NC 2

COMPORTAMIENTO DE LAS VARIABLES DURANTE EL TRIMESTRE: Octubre-Diciembre

VARIABLE	UNIDAD DE MEDIDA	OPERACION	META ANUAL	AVANCE TRIMESTRAL				AVANCE ACUMULADO			
				Programado	%	Alcanzado	%	Programado	%	Alcanzado	%
Total de asesorías brindadas en materia del SED	Asesoría	Sumable	128.00	32.00	25.00	32.00	100.00	128.00	100.00	128.00	100.00
Total de asesorías solicitadas en materia del SED	Asesoría	Sumable	128.00	32.00	25.00	32.00	100.00	128.00	100.00	128.00	100.00

COMPORTAMIENTO DEL INDICADOR

DESCRIPCIÓN DE LA META ANUAL

Brindar asesorías a las dependencias administrativas en la integración de su Programa Anual, Informes Trimestrales y Reconducciones programáticas.

META ANUAL	TRIMESTRE: Octubre-Diciembre							
	AVANCE TRIMESTRAL				AVANCE ACUMULADO			
	Programado	Alcanzado	EF%	SEMAFORO	Programado	Alcanzado	EF%	SEMAFORO
100.00	100.00	100.00	100.00	VERDE	100.00	100.00	100.00	VERDE

DESCRIPCIÓN DE RESULTADOS Y JUSTIFICACIÓN EN CASO DE VARIACIÓN SUPERIOR A ± 10 % RESPECTO A LO PROGRAMADO

Se logró debido a la asesoría brindada a los servidores públicos municipales para la elaboración de su Tercer y Cuarto Reporte de Avance trimestral del ejercicio fiscal 2024

EVALUACION DEL INDICADOR


Se cumplió con la programación establecida

DEPENDENCIA GENERAL: S00 UNIDAD DE INFORMACIÓN, PLANEACIÓN, PROGRAMACIÓN Y EVALUACIÓN
DEPENDENCIA AUXILIAR: 165 Planeación



GOBIERNO DE CHALCO
2022-2024
DIRECCIÓN DE INNOVACIÓN Y GOBIERNAMENTAL
ELABORO

LIC. OSCAR FERNANDO GUTIÉRREZ TORRES



GOBIERNO DE CHALCO
2022-2024
DIRECCIÓN DE INNOVACIÓN Y GOBIERNAMENTAL
V.B.O.

LIC. OSCAR FERNANDO GUTIÉRREZ TORRES

PbRm-08b FICHA TECNICA DE SEGUIMIENTO DE INDICADORES 2024 DE GESTIÓN O ESTRATEGICO

MUNICIPIO DE CHALCO

TIPO DE FICHA: OSFEM

PILAR DE DESARROLLO / EJE TRANSVERSAL: II Eje transversal II: Gobierno Moderno, Capaz y Responsable
 TEMA DE DESARROLLO: Gestión para Resultados y evaluación del desempeño
 PROGRAMA PRESUPUESTARIO: 01050205 Planeación y presupuesto basado en resultados
 PROYECTO PRESUPUESTARIO: 010502050107 Planeación y evaluación para el desarrollo municipal 010502050108 Operación y seguimiento del COPLADEMUN
 OBJETIVO DEL PROGRAMA PRESUPUESTARIO: Incluye las acciones y procedimientos necesarios para desarrollar y fortalecer las fases para la planeación, programación, presupuestación, seguimiento y evaluación programático - presupuestal, considerando las fases del registro contable - presupuestal y el correspondiente proceso de rendición de cuentas, adicionalmente, incluye los procedimientos de planeación y evaluación de los planes de desar
 DEPENDENCIA GENERAL: S00 UNIDAD DE INFORMACIÓN, PLANEACIÓN, PROGRAMACIÓN Y EVALUACIÓN
 DEPENDENCIA AUXILIAR: 165 Planeación

ESTRUCTURA DEL INDICADOR

NOMBRE DEL INDICADOR: Porcentaje de cumplimiento en la elaboración y publicación del PAE.
 FÓRMULA DEL CÁLCULO: (Elaboración y publicación del PAE / Documento programado a elaborar y publicar) *100
 INTERPRETACIÓN: Grado de avance en la gestión y hechura del Programa Anual de Evaluación.
 DIMENSIÓN QUE ATIENDE: Eficiencia FRECUENCIA DE MEDICIÓN: Trimestral
 DESCRIPCIÓN DEL FACTOR DE COMPARACIÓN: 2023
 AMBITO GEOGRAFICO: 025
 COBERTURA: No se programó para este trimestre
 LINEA BASE 1
 Numero: NC 3

COMPORTAMIENTO DE LAS VARIABLES DURANTE EL TRIMESTRE: Octubre-Diciembre

VARIABLE	UNIDAD DE MEDIDA	OPERACION	META ANUAL	AVANCE TRIMESTRAL				AVANCE ACUMULADO			
				Programado	%	Alcanzado	%	Programado	%	Alcanzado	%
Elaboración y publicación del PAE	PAE	Sumable	1.00	0.00	0.00	0.00	0.00	1.00	100.00	1.00	100.00
Documento programado a elaborar y publicar	PAE	Sumable	1.00	0.00	0.00	0.00	0.00	1.00	100.00	1.00	100.00

COMPORTAMIENTO DEL INDICADOR

DESCRIPCION DE LA META ANUAL

Elaborar y publicar el Programa Anual de Evaluación con el fin de que las dependencias administrativas lo atiendan.


META ANUAL	TRIMESTRE: Octubre-Diciembre							
	AVANCE TRIMESTRAL				AVANCE ACUMULADO			
	Programado	Alcanzado	EF%	SEMAFORO	Programado	Alcanzado	EF%	SEMAFORO
100.00	0.00	0.00	0.00	VERDE	100.00	100.00	100.00	VERDE

DESCRIPCIÓN DE RESULTADOS Y JUSTIFICACIÓN EN CASO DE VARIACIÓN SUPERIOR A ± 10 % RESPECTO A LO PROGRAMADO
 No se programó para este trimestre

EVALUACION DEL INDICADOR

No se programó para este trimestre

DEPENDENCIA GENERAL: S00 UNIDAD DE INFORMACIÓN, PLANEACIÓN, PROGRAMACIÓN Y EVALUACIÓN
 DEPENDENCIA AUXILIAR: 165 Planeación



GOBIERNO DE CHALCO 2022-2024
 DIRECCIÓN DE INNOVACIÓN GUBERNAMENTAL
 ELABORÓ
 LIC. OSCAR FERNANDO GUTIÉRREZ TORRES



GOBIERNO DE CHALCO 2022-2024
 DIRECCIÓN DE INNOVACIÓN GUBERNAMENTAL
 VO. BO.
 LIC. OSCAR FERNANDO GUTIÉRREZ TORRES

MUNICIPIO DE CHALCO

PILAR DE DESARROLLO / EJE TRANSVERSAL: II Eje transversal II: Gobierno Moderno, Capaz y Responsable
TEMA DE DESARROLLO: Gestión para Resultados y evaluación del desempeño
PROGRAMA PRESUPUESTARIO: 01050205 Planeación y presupuesto basado en resultados
PROYECTO PRESUPUESTARIO: 010502050107 Planeación y evaluación para el desarrollo municipal 010502050108 Operación y seguimiento del COPLADEMUN
OBJETIVO DEL PROGRAMA PRESUPUESTARIO: Incluye las acciones y procedimientos necesarios para desarrollar y fortalecer las fases para la planeación, programación, presupuestación, seguimiento y evaluación programático - presupuestal, considerando las fases del registro contable - presupuestal y el correspondiente proceso de rendición de cuentas, adicionalmente, incluye los procedimientos de planeación y evaluación de los planes de desar
DEPENDENCIA GENERAL: S00 UNIDAD DE INFORMACIÓN, PLANEACIÓN, PROGRAMACIÓN Y EVALUACIÓN
DEPENDENCIA AUXILIAR: 165 Planeación

ESTRUCTURA DEL INDICADOR

NOMBRE DEL INDICADOR: Porcentaje de informes de avance del Plan de Desarrollo Municipal presentados.
FÓRMULA DEL CÁLCULO: (Informes de avance del Plan de Desarrollo Municipal presentados / Informes de avance del Plan de Desarrollo Municipal programados) *100
INTERPRETACIÓN: Cumplimiento emitido mediante informes, sobre el progreso del Plan de Desarrollo Municipal.
DIMENSIÓN QUE ATIENDE: Eficiencia **FRECUENCIA DE MEDICIÓN:** Trimestral
DESCRIPCIÓN DEL FACTOR DE COMPARACIÓN: 2023
AMBITO GEOGRAFICO: 025
COBERTURA: Administración Pública Municipal de Chalco
LINEA BASE: 1
Numero: NC 4

COMPORTAMIENTO DE LAS VARIABLES DURANTE EL TRIMESTRE: Octubre-Diciembre

VARIABLE	UNIDAD DE MEDIDA	OPERACION	META ANUAL	AVANCE TRIMESTRAL				AVANCE ACUMULADO			
				Programado	%	Alcanzado	%	Programado	%	Alcanzado	%
Informes de avance del Plan de Desarrollo Municipal presentados	Informe	Sumable	3.00	1.00	33.33	1.00	100.00	3.00	100.00	3.00	100.00
Informes de avance del Plan de Desarrollo Municipal programados	Informe	Sumable	3.00	1.00	33.33	1.00	100.00	3.00	100.00	3.00	100.00

COMPORTAMIENTO DEL INDICADOR

DESCRIPCION DE LA META ANUAL

Realizar los informes con el avance logrado del Plan de Desarrollo Municipal de Chalco 2022-2024.

META ANUAL	TRIMESTRE: Octubre-Diciembre							
	AVANCE TRIMESTRAL				AVANCE ACUMULADO			
	Programado	Alcanzado	EF%	SEMAFORO	Programado	Alcanzado	EF%	SEMAFORO
100.00	100.00	100.00	100.00	VERDE	100.00	100.00	100.00	VERDE

DESCRIPCIÓN DE RESULTADOS Y JUSTIFICACIÓN EN CASO DE VARIACIÓN SUPERIOR A ±10 % RESPECTO A LO PROGRAMADO

Se realizó la presentación del Informe de la Evaluación del Plan de Desarrollo Municipal del Gobierno de Chalco 2022-2024, segundo semestre 2024, ello mediante sesión de COPLADEMUN

EVALUACIÓN DEL INDICADOR

Se cumple con la programación establecida

DEPENDENCIA GENERAL: S00 UNIDAD DE INFORMACIÓN, PLANEACIÓN, PROGRAMACIÓN Y EVALUACIÓN

DEPENDENCIA AUXILIAR: 165 Planeación



ELABORÓ

LIC. OSCAR FERNANDO GUTIÉRREZ TORRES



VO. BO.

LIC. OSCAR FERNANDO GUTIÉRREZ TORRES

PbRm-08b FICHA TECNICA DE SEGUIMIENTO DE INDICADORES 2024 DE GESTIÓN O ESTRATEGICO

MUNICIPIO DE CHALCO

TIPO DE FICHA: OSFEM

PILAR DE DESARROLLO / EJE TRANSVERSAL: II Eje transversal II: Gobierno Moderno, Capaz y Responsable
 TEMA DE DESARROLLO: Gestión para Resultados y evaluación del desempeño
 PROGRAMA PRESUPUESTARIO: 01050205 Planeación y presupuesto basado en resultados
 PROYECTO PRESUPUESTARIO: 010502050107 Planeación y evaluación para el desarrollo municipal 010502050108 Operación y seguimiento del COPLADEMUN
 OBJETIVO DEL PROGRAMA PRESUPUESTARIO: Incluye las acciones y procedimientos necesarios para desarrollar y fortalecer las fases para la planeación, programación, presupuestación, seguimiento y evaluación programático - presupuestal, considerando las fases del registro contable - presupuestal y el correspondiente proceso de rendición de cuentas, adicionalmente, incluye los procedimientos de planeación y evaluación de los planes de desar
 DEPENDENCIA GENERAL: S00 UNIDAD DE INFORMACIÓN, PLANEACIÓN, PROGRAMACIÓN Y EVALUACIÓN
 DEPENDENCIA AUXILIAR: 165 Planeación

ESTRUCTURA DEL INDICADOR

NOMBRE DEL INDICADOR: Porcentaje de alineación de formatos de PbRM en cumplimiento al Manual de Planeación, programación y presupuestación
 FÓRMULA DEL CÁLCULO: $(\text{Formatos PbRM requisitados en alineación al Manual de Planeación, programación y Presupuestación vigente} / \text{Total de formatos PbRM manejados por ayuntamiento}) * 100$
 INTERPRETACIÓN: Vincular de manera correcta los formatos PbRM totales, con los requeridos al manual de planeación, programación y presupuestación, para que haya congruencia entre ellos.
 DIMENSIÓN QUE ATIENDE: Eficiencia FRECUENCIA DE MEDICIÓN: Trimestral
 DESCRIPCIÓN DEL FACTOR DE COMPARACIÓN: 2023
 AMBITO GEOGRAFICO: 025
 COBERTURA: Administración Pública Municipal de Chalco
 LINEA BASE: 14
 Numero: NA 1.1

COMPORTAMIENTO DE LAS VARIABLES DURANTE EL TRIMESTRE: Octubre-Diciembre

VARIABLE	UNIDAD DE MEDIDA	OPERACION	META ANUAL	AVANCE TRIMESTRAL				AVANCE ACUMULADO			
				Programado	%	Alcanzado	%	Programado	%	Alcanzado	%
Formatos PbRM requisitados en alineación al Manual de Planeación, programación y Presupuestación vigente	Formato	Sumable	14.00	2.00	14.29	4.00	200.00	14.00	100.00	16.00	114.29
Total de formatos PbRM manejados por ayuntamiento	Formato	Sumable	14.00	2.00	14.29	4.00	200.00	14.00	100.00	16.00	114.29

COMPORTAMIENTO DEL INDICADOR

DESCRIPCION DE LA META ANUAL

Se refiere a los seis formatos que integran el Programa Anual de actividades del municipio de Chalco, así como a los dos formatos de los informes trimestrales del avance de Metas e Indicadores.

META ANUAL	TRIMESTRE: Octubre-Diciembre							
	AVANCE TRIMESTRAL				AVANCE ACUMULADO			
	Programado	Alcanzado	EF%	SEMAFORO	Programado	Alcanzado	EF%	SEMAFORO
100.00	100.00	100.00	100.00	VERDE	100.00	100.00	100.00	VERDE

DESCRIPCIÓN DE RESULTADOS Y JUSTIFICACIÓN EN CASO DE VARIACIÓN SUPERIOR A ± 10 % RESPECTO A LO PROGRAMADO

Se logró debido a la integración de los formatos como los formatos PbRM 8b y 8c del Tercer y Cuarto Trimestre del ejercicio fiscal 2024, y se superó por que para el cierre del ejercicio fiscal 2024, se tuvo que dejar terminado el Reporte Trimestral para la entrega recepción

Se superó con la programación establecida

DEPENDENCIA GENERAL: S00 UNIDAD DE INFORMACIÓN, PLANEACIÓN, PROGRAMACIÓN Y EVALUACIÓN
 DEPENDENCIA AUXILIAR: 165 Planeación

EVALUACION DEL INDICADOR



GOBIERNO DE CHALCO
2022-2024
DIRECCIÓN DE INNOVACIÓN GUBERNAMENTAL
ELABORÓ

LIC. OSCAR FERNANDO GUTIÉRREZ TORRES



GOBIERNO DE CHALCO
2022-2024
DIRECCIÓN DE INNOVACIÓN GUBERNAMENTAL
V. BO.

LIC. OSCAR FERNANDO GUTIÉRREZ TORRES

PbRm-08b FICHA TECNICA DE SEGUIMIENTO DE INDICADORES 2024 DE GESTIÓN O ESTRATEGICO

MUNICIPIO DE CHALCO

TIPO DE FICHA: OSFEM

PILAR DE DESARROLLO / EJE TRANSVERSAL: II Eje transversal II: Gobierno Moderno, Capaz y Responsable
 TEMA DE DESARROLLO: Gestión para Resultados y evaluación del desempeño
 PROGRAMA PRESUPUESTARIO: 01050205 Planeación y presupuesto basado en resultados
 PROYECTO PRESUPUESTARIO: 010502050107 Planeación y evaluación para el desarrollo municipal 010502050108 Operación y seguimiento del COPLADEMUN
 OBJETIVO DEL PROGRAMA PRESUPUESTARIO: Incluye las acciones y procedimientos necesarios para desarrollar y fortalecer las fases para la planeación, programación, presupuestación, seguimiento y evaluación programático - presupuestal, considerando las fases del registro contable - presupuestal y el correspondiente proceso de rendición de cuentas, adicionalmente, incluye los procedimientos de planeación y evaluación de los planes de desar
 DEPENDENCIA GENERAL: S00 UNIDAD DE INFORMACIÓN, PLANEACIÓN, PROGRAMACIÓN Y EVALUACIÓN
 DEPENDENCIA AUXILIAR: 165 Planeación

ESTRUCTURA DEL INDICADOR

NOMBRE DEL INDICADOR: Porcentaje de asesorías en materia de indicadores de desempeño.
 FÓRMULA DEL CÁLCULO: $(\text{Asesorías en materia de indicadores} / \text{Total de asesorías brindadas en materia del SEDM}) * 100$
 INTERPRETACIÓN: Consultoría y orientación brindada en materia de indicadores de desempeño.
 DIMENSIÓN QUE ATIENDE: Eficiencia FRECUENCIA DE MEDICIÓN: Trimestral
 DESCRIPCIÓN DEL FACTOR DE COMPARACIÓN: 2023
 AMBITO GEOGRAFICO: 025
 COBERTURA: Servidores Públicos Municipales de Chalco
 LINEA BASE: 128
 Numero: NA 2.1

COMPORTAMIENTO DE LAS VARIABLES DURANTE EL TRIMESTRE: Octubre-Diciembre

VARIABLE	UNIDAD DE MEDIDA	OPERACION	META ANUAL	AVANCE TRIMESTRAL				AVANCE ACUMULADO			
				Programado	%	Alcanzado	%	Programado	%	Alcanzado	%
Asesorías en materia de indicadores	Asesoría	Sumable	128.00	32.00	25.00	32.00	100.00	128.00	100.00	128.00	100.00
Total de asesorías brindadas en materia del SEDM	Asesoría	Sumable	128.00	32.00	25.00	32.00	100.00	128.00	100.00	128.00	100.00

COMPORTAMIENTO DEL INDICADOR

DESCRIPCION DE LA META ANUAL

Brindar asesorías a las dependencias administrativas en la integración de su Programa Anual, Informes Trimestrales y Reconducciones programáticas.

META ANUAL	TRIMESTRE: Octubre-Diciembre							
	AVANCE TRIMESTRAL				AVANCE ACUMULADO			
	Programado	Alcanzado	EF%	SEMAFORO	Programado	Alcanzado	EF%	SEMAFORO
100.00	100.00	100.00	100.00	VERDE	100.00	100.00	100.00	VERDE

DESCRIPCIÓN DE RESULTADOS Y JUSTIFICACIÓN EN CASO DE VARIACIÓN SUPERIOR A ± 10 % RESPECTO A LO PROGRAMADO

Se logró debido a la asesoría brindada a los servidores públicos municipales de Chalco, en la integración del Tercer y Cuarto Reporte de Avance trimestral del ejercicio fiscal 2024

EVALUACION DEL INDICADOR

Se cumplió con la programación establecida

DEPENDENCIA GENERAL: S00 UNIDAD DE INFORMACIÓN, PLANEACIÓN, PROGRAMACIÓN Y EVALUACIÓN

DEPENDENCIA AUXILIAR: 165 Planeación



DIRECCIÓN DE
INNOVACIÓN
GUBERNAMENTAL

GOBIERNO DE
CHALCO
2022-2024

ELABORÓ

LIC. OSCAR FERNANDO GUTIÉRREZ TORRES



DIRECCIÓN DE
INNOVACIÓN
GUBERNAMENTAL

GOBIERNO DE
CHALCO
2022-2024

V. BO.

LIC. OSCAR FERNANDO GUTIÉRREZ TORRES

PbRm-08b FICHA TECNICA DE SEGUIMIENTO DE INDICADORES 2024 DE GESTIÓN O ESTRATEGICO

MUNICIPIO DE CHALCO

TIPO DE FICHA: OSFEM

PILAR DE DESARROLLO / EJE TRANSVERSAL: II Eje transversal II. Gobierno Moderno, Capaz y Responsable
TEMA DE DESARROLLO: Gestión para Resultados y evaluación del desempeño
PROGRAMA PRESUPUESTARIO: 01050205 Planeación y presupuesto basado en resultados
PROYECTO PRESUPUESTARIO: 010502050107 Planeación y evaluación para el desarrollo municipal 010502050108 Operación y seguimiento del COPLADEMUN
OBJETIVO DEL PROGRAMA PRESUPUESTARIO: Incluye las acciones y procedimientos necesarios para desarrollar y fortalecer las fases para la planeación, programación, presupuestación, seguimiento y evaluación programático - presupuestal, considerando las fases del registro contable - presupuestal y el correspondiente proceso de rendición de cuentas, adicionalmente, incluye los procedimientos de planeación y evaluación de los planes de desar
DEPENDENCIA GENERAL: S00 UNIDAD DE INFORMACIÓN, PLANEACIÓN, PROGRAMACIÓN Y EVALUACIÓN
DEPENDENCIA AUXILIAR: 165 Planeación

ESTRUCTURA DEL INDICADOR

NOMBRE DEL INDICADOR: Porcentaje de asesorías en materia de evaluaciones.
FÓRMULA DEL CÁLCULO: (Asesorías en materia de evaluaciones / Total de asesorías brindadas en materia del SEDM) * 100
INTERPRETACIÓN: Aconsejar e informar en materia de evaluaciones a quién lo requiera.
DIMENSIÓN QUE ATIENDE: Eficiencia **FRECUENCIA DE MEDICIÓN:** Trimestral
DESCRIPCIÓN DEL FACTOR DE COMPARACIÓN: 2023
AMBITO GEOGRAFICO: 025
COBERTURA: Servidores Públicos Municipales de Chalco
LINEA BASE: 128
Numero: NA 2.2

COMPORTAMIENTO DE LAS VARIABLES DURANTE EL TRIMESTRE: Octubre-Diciembre

VARIABLE	UNIDAD DE MEDIDA	OPERACION	META ANUAL	AVANCE TRIMESTRAL				AVANCE ACUMULADO			
				Programado	%	Alcanzado	%	Programado	%	Alcanzado	%
Asesorías en materia de evaluaciones	Asesoría	Sumable	128.00	32.00	25.00	32.00	100.00	128.00	100.00	128.00	100.00
Total de asesorías brindadas en materia del SEDM	Asesoría	Sumable	128.00	32.00	25.00	32.00	100.00	128.00	100.00	128.00	100.00

COMPORTAMIENTO DEL INDICADOR

DESCRIPCION DE LA META ANUAL

Brindar asesorías a las dependencias administrativas en la integración de los informes de avance trimestral de Metas e Indicadores.

META ANUAL	TRIMESTRE: Octubre-Diciembre							
	AVANCE TRIMESTRAL				AVANCE ACUMULADO			
	Programado	Alcanzado	EF%	SEMAFORO	Programado	Alcanzado	EF%	SEMAFORO
100.00	100.00	100.00	100.00	VERDE	100.00	100.00	100.00	VERDE

DESCRIPCIÓN DE RESULTADOS Y JUSTIFICACIÓN EN CASO DE VARIACIÓN SUPERIOR A ±10 % RESPECTO A LO PROGRAMADO
 Se logró debido a la asesoría brindada a los servidores públicos municipales de Chalco, en la integración del Tercer y Cuarto Reporte de Avance trimestral del ejercicio fiscal 2024

EVALUACION DEL INDICADOR

Se cumplió con la programación establecida

DEPENDENCIA GENERAL: S00 UNIDAD DE INFORMACIÓN, PLANEACIÓN, PROGRAMACIÓN Y EVALUACIÓN
DEPENDENCIA AUXILIAR: 165 Planeación



DIRECCIÓN DE INNOVACIÓN GUBERNAMENTAL
 ELABORO

LIC. OSCAR FERNANDO GUTIÉRREZ TORRES



DIRECCIÓN DE INNOVACIÓN GUBERNAMENTAL
 O. B.O.

LIC. OSCAR FERNANDO GUTIÉRREZ TORRES

PbRm-08b FICHA TECNICA DE SEGUIMIENTO DE INDICADORES 2024 DE GESTIÓN O ESTRATEGICO

MUNICIPIO DE CHALCO

TIPO DE FICHA: OSFEM

PILAR DE DESARROLLO / EJE TRANSVERSAL: II Eje transversal II: Gobierno Moderno, Capaz y Responsable
TEMA DE DESARROLLO: Gestión para Resultados y evaluación del desempeño
PROGRAMA PRESUPUESTARIO: 01050205 Planeación y presupuesto basado en resultados
PROYECTO PRESUPUESTARIO: 010502050107 Planeación y evaluación para el desarrollo municipal 010502050108 Operación y seguimiento del COPLADEMUN
OBJETIVO DEL PROGRAMA PRESUPUESTARIO: Incluye las acciones y procedimientos necesarios para desarrollar y fortalecer las fases para la planeación, programación, presupuestación, seguimiento y evaluación programático - presupuestal, considerando las fases del registro contable - presupuestal y el correspondiente proceso de rendición de cuentas, adicionalmente, incluye los procedimientos de planeación y evaluación de los planes de desar
DEPENDENCIA GENERAL: S00 UNIDAD DE INFORMACIÓN, PLANEACIÓN, PROGRAMACIÓN Y EVALUACIÓN
DEPENDENCIA AUXILIAR: 165 Planeación

ESTRUCTURA DEL INDICADOR

NOMBRE DEL INDICADOR: Porcentaje de cumplimiento de las evaluaciones señaladas en el PAE.
FÓRMULA DEL CÁLCULO: $(\text{Total de evaluaciones realizadas señaladas en el PAE} / \text{Total de evaluaciones señaladas en el PAE}) * 100$
INTERPRETACIÓN: Respecto a las evaluaciones descritas dentro del PAE, cuantificar el avance de las mismas.
DIMENSIÓN QUE ATIENDE: Eficiencia **FRECUENCIA DE MEDICIÓN:** Trimestral
DESCRIPCIÓN DEL FACTOR DE COMPARACIÓN: 2023
AMBITO GEOGRAFICO: 025
COBERTURA: No se programa para este trimestre
LÍNEA BASE: 2
Numero: NA 3.1

COMPORTAMIENTO DE LAS VARIABLES DURANTE EL TRIMESTRE: Octubre-Diciembre

VARIABLE	UNIDAD DE MEDIDA	OPERACION	META ANUAL	AVANCE TRIMESTRAL				AVANCE ACUMULADO			
				Programado	%	Alcanzado	%	Programado	%	Alcanzado	%
Total de evaluaciones realizadas señaladas en el PAE	Evaluación	Sumable	3.00	0.00	0.00	0.00	0.00	3.00	100.00	3.00	100.00
Total de evaluaciones señaladas en el PAE	Evaluación	Sumable	3.00	0.00	0.00	0.00	0.00	3.00	100.00	3.00	100.00

COMPORTAMIENTO DEL INDICADOR

DESCRIPCIÓN DE LA META ANUAL

Realizar y dar cumplimiento a las evaluaciones señaladas en el Programa Anual de Evaluación.

META ANUAL	TRIMESTRE: Octubre-Diciembre							
	AVANCE TRIMESTRAL				AVANCE ACUMULADO			
	Programado	Alcanzado	EF%	SEMAFORO	Programado	Alcanzado	EF%	SEMAFORO
100.00	0.00	0.00	0.00	VERDE	100.00	100.00	100.00	VERDE

DESCRIPCIÓN DE RESULTADOS Y JUSTIFICACIÓN EN CASO DE VARIACIÓN SUPERIOR A ± 10 % RESPECTO A LO PROGRAMADO
 No se programa para este trimestre

No se programa para este trimestre

DEPENDENCIA GENERAL: S00 UNIDAD DE INFORMACIÓN, PLANEACIÓN, PROGRAMACIÓN Y EVALUACIÓN
DEPENDENCIA AUXILIAR: 165 Planeación



DIRECCIÓN DE INNOVACIÓN ADMINISTRATIVA
 GOBIERNO DE CHALCO
 ELABORO
 LIC. OSCAR FERNANDO GUTIÉRREZ TORRES

EVALUACION DEL INDICADOR



DIRECCIÓN DE INNOVACIÓN ADMINISTRATIVA
 GOBIERNO DE CHALCO
 VO. BO.
 LIC. OSCAR FERNANDO GUTIÉRREZ TORRES

PbRm-08b FICHA TECNICA DE SEGUIMIENTO DE INDICADORES 2024 DE GESTIÓN O ESTRATEGICO

MUNICIPIO DE CHALCO

TIPO DE FICHA: OSFEM

PILAR DE DESARROLLO / EJE TRANSVERSAL: II Eje transversal II: Gobierno Moderno, Capaz y Responsable

TEMA DE DESARROLLO: Gestión para Resultados y evaluación del desempeño

PROGRAMA PRESUPUESTARIO: 01050205 Planeación y presupuesto basado en resultados

PROYECTO PRESUPUESTARIO: 010502050107 Planeación y evaluación para el desarrollo municipal 010502050108 Operación y seguimiento del COPLADEMUN

OBJETIVO DEL PROGRAMA PRESUPUESTARIO: Incluye las acciones y procedimientos necesarios para desarrollar y fortalecer las fases para la planeación, programación, presupuestación, seguimiento y evaluación programático - presupuestal, considerando las fases del registro contable - presupuestal y el correspondiente proceso de rendición de cuentas, adicionalmente, incluye los procedimientos de planeación y evaluación de los planes de desar

DEPENDENCIA GENERAL: S00 UNIDAD DE INFORMACIÓN, PLANEACIÓN, PROGRAMACIÓN Y EVALUACIÓN

DEPENDENCIA AUXILIAR: 165 Planeación

ESTRUCTURA DEL INDICADOR

NOMBRE DEL INDICADOR: Promedio de acuerdos cumplidos en sesiones del COPLADEMUN.

FÓRMULA DEL CÁLCULO: (Acuerdos del COPLADEMUN cumplidos/ Total de sesiones del COPLADEMUN realizadas)

INTERPRETACIÓN: Pactos o tratados del COPLADEMUN realizados satisfactoriamente.

DIMENSIÓN QUE ATIENDE: Eficiencia **FRECUENCIA DE MEDICIÓN:** Trimestral

DESCRIPCIÓN DEL FACTOR DE COMPARACIÓN: 2023

AMBITO GEOGRAFICO: 025

COBERTURA: Administración Pública Municipal y población de Chalco

LINEA BASE: 8

Numero: NA 4.1

COMPORTAMIENTO DE LAS VARIABLES DURANTE EL TRIMESTRE: Octubre-Diciembre

VARIABLE	UNIDAD DE MEDIDA	OPERACION	META ANUAL	AVANCE TRIMESTRAL				AVANCE ACUMULADO			
				Programado	%	Alcanzado	%	Programado	%	Alcanzado	%
Acuerdos del COPLADEMUN cumplidos	Acuerdo	Sumable	11.00	2.00	18.18	2.00	100.00	11.00	100.00	12.00	109.09
Total de sesiones del COPLADEMUN realizadas	Sesión	Sumable	5.00	1.00	20.00	1.00	100.00	5.00	100.00	5.00	100.00

COMPORTAMIENTO DEL INDICADOR

DESCRIPCION DE LA META ANUAL

Se refiere a los acuerdos generados en cada una de las sesiones del COPLADEMUN.

META ANUAL	TRIMESTRE: Octubre-Diciembre							
	AVANCE TRIMESTRAL				AVANCE ACUMULADO			
	Programado	Alcanzado	EF%	SEMAFORO	Programado	Alcanzado	EF%	SEMAFORO
2.20	2.00	2.00	100.00	VERDE	2.20	2.40	109.09	VERDE

DESCRIPCIÓN DE RESULTADOS Y JUSTIFICACIÓN EN CASO DE VARIACIÓN SUPERIOR A ±10 % RESPECTO A LO PROGRAMADO

En la Décima Segunda sesión Ord. de COPLADEMUN, se tuvo por acordado la presentación del 3er Reporte Trimestral del Avance de Metas de Actividad e Indicadores de Desempeño 2024, así como la 2da evaluación al PDM de Chalco 2022-2024 correspondiente al segundo semestre de 2024.

EVALUACION DEL INDICADOR

Se cumplió con la programación establecida

DEPENDENCIA GENERAL: S00 UNIDAD DE INFORMACIÓN, PLANEACIÓN, PROGRAMACIÓN Y EVALUACIÓN

DEPENDENCIA AUXILIAR: 165 Planeación



DIRECCIÓN DE INNOVACIÓN GUBERNAMENTAL
ELABORÓ

LIC. OSCAR FERNANDO GUTIÉRREZ TORRES



DIRECCIÓN DE INNOVACIÓN GUBERNAMENTAL
VO. BO.

LIC. OSCAR FERNANDO GUTIÉRREZ TORRES

PbRm-08b FICHA TECNICA DE SEGUIMIENTO DE INDICADORES 2024 DE GESTIÓN O ESTRATEGICO

TIPO DE FICHA: OSFEM

MUNICIPIO DE CHALCO

PILAR DE DESARROLLO / EJE TRANSVERSAL: II Eje transversal II: Gobierno Moderno, Capaz y Responsable

TEMA DE DESARROLLO: Gestión para Resultados y evaluación del desempeño.

PROGRAMA PRESUPUESTARIO: 01050206 Consolidación de la administración pública de resultados

PROYECTO PRESUPUESTARIO: 010502060102 Selección, capacitación y desarrollo de personal 010502060201 Adquisiciones y servicios

OBJETIVO DEL PROGRAMA PRESUPUESTARIO: Comprende el conjunto de actividades y herramientas para coadyuvar a que la actuación de los servidores públicos sea eficaz, eficiente y transparente, a fin de generar resultados con apego a los principios de legalidad, objetividad, profesionalismo, honradez, lealtad, imparcialidad, eficiencia, eficacia, equidad, transparencia, economía, integridad, que permiten la toma de decisiones sobre la apli

DEPENDENCIA GENERAL: E00 ADMINISTRACIÓN

DEPENDENCIA AUXILIAR: 120 Administración y Desarrollo de Personal, 121 Recursos Materiales

ESTRUCTURA DEL INDICADOR

NOMBRE DEL INDICADOR: Tasa de variación del gasto corriente.

FÓRMULA DEL CÁLCULO: $((\text{Gasto corriente del año actual} / \text{Gasto corriente en el año anterior}) - 1) * 100$

INTERPRETACIÓN: Gastos del ayuntamiento utilizado para su correcto funcionamiento del año actual, comparado con el anterior.

DIMENSIÓN QUE ATIENDE: Eficiencia

FRECUENCIA DE MEDICIÓN: Anual

DESCRIPCIÓN DEL FACTOR DE COMPARACIÓN: 2023

AMBITO GEOGRAFICO: 025

COBERTURA: Administración Pública Municipal de Chalco

LINEA BASE: 847,595,825.45

Numero: NF 1

COMPORTAMIENTO DE LAS VARIABLES DURANTE EL TRIMESTRE: Octubre-Diciembre

VARIABLE	UNIDAD DE MEDIDA	OPERACION	META ANUAL	AVANCE TRIMESTRAL				AVANCE ACUMULADO			
				Programado	%	Alcanzado	%	Programado	%	Alcanzado	%
Gasto corriente del año actual	Gasto	Sumable	1,187,039,607.00	1,187,039,607.00	100.00	1,187,039,607.00	100.00	1,187,039,607.00	100.00	1,187,039,607.00	100.00
Gasto corriente en el año anterior	Gasto	Sumable	847,595,825.45	847,595,825.45	100.00	847,595,825.45	100.00	847,595,825.45	100.00	847,595,825.45	100.00

COMPORTAMIENTO DEL INDICADOR

DESCRIPCION DE LA META ANUAL

Se refiere a los gastos destinados a sueldos y adquisiciones.

META ANUAL	TRIMESTRE: Octubre-Diciembre							
	AVANCE TRIMESTRAL				AVANCE ACUMULADO			
	Programado	Alcanzado	EF%	SEMAFORO	Programado	Alcanzado	EF%	SEMAFORO
40.05	40.05	40.05	100.00	VERDE	40.05	40.05	100.00	VERDE

DESCRIPCIÓN DE RESULTADOS Y JUSTIFICACIÓN EN CASO DE VARIACIÓN SUPERIOR A ± 10 % RESPECTO A LO PROGRAMADO
Se cumplió con la programación establecida

Se cumplió con la programación establecida

DEPENDENCIA GENERAL: E00 ADMINISTRACIÓN
DEPENDENCIA AUXILIAR: 120 Administración y Desarrollo de Personal, 121 Recursos Materiales



DIRECCIÓN DE ADMINISTRACIÓN

ELABORÓ

LIC. LILIA VEGA LUNA

EVALUACION DEL INDICADOR



DIRECCION DE INNOVACION GUBERNAMENTAL

VO. BO.

LIC. OSCAR FERNANDO GUTIÉRREZ TORRES

PbRm-08b FICHA TECNICA DE SEGUIMIENTO DE INDICADORES 2024 DE GESTIÓN O ESTRATEGICO

MUNICIPIO DE CHALCO

TIPO DE FICHA: OSFEM

PILAR DE DESARROLLO / EJE TRANSVERSAL: II Eje transversal II: Gobierno Moderno, Capaz y Responsable
TEMA DE DESARROLLO: Gestión para Resultados y evaluación del desempeño.
PROGRAMA PRESUPUESTARIO: 01050206 Consolidación de la administración pública de resultados
PROYECTO PRESUPUESTARIO: 010502060102 Selección, capacitación y desarrollo de personal 010502060201 Adquisiciones y servicios
OBJETIVO DEL PROGRAMA PRESUPUESTARIO: Comprende el conjunto de actividades y herramientas para coadyuvar a que la actuación de los servidores públicos sea eficaz, eficiente y transparente, a fin de generar resultados con apego a los principios de legalidad, objetividad, profesionalismo, honradez, lealtad, imparcialidad, eficiencia, eficacia, equidad, transparencia, economía, integridad, que permiten la toma de decisiones sobre la apli
DEPENDENCIA GENERAL: E00 ADMINISTRACIÓN
DEPENDENCIA AUXILIAR: 120 Administración y Desarrollo de Personal,121 Recursos Materiales

ESTRUCTURA DEL INDICADOR

NOMBRE DEL INDICADOR: Porcentaje de avance en el gasto corriente ejercicio.
FÓRMULA DEL CÁLCULO: (Gasto corriente ejercido/Monto del Gasto corriente)*100
INTERPRETACIÓN: Cumplimiento en el gasto corriente ejercido.
DIMENSIÓN QUE ATIENDE: Eficiencia **FRECUENCIA DE MEDICIÓN:** Anual
DESCRIPCIÓN DEL FACTOR DE COMPARACIÓN: 2023
AMBITO GEOGRAFICO: 025
COBERTURA: Administración Pública Municipal de Chalco
LINEA BASE: 847,595,825.45
Numero: NP 1

COMPORTAMIENTO DE LAS VARIABLES DURANTE EL TRIMESTRE: Octubre-Diciembre

VARIABLE	UNIDAD DE MEDIDA	OPERACION	META ANUAL	AVANCE TRIMESTRAL				AVANCE ACUMULADO			
				Programado	%	Alcanzado	%	Programado	%	Alcanzado	%
Gasto corriente ejercido	Gasto	Sumable	1,187,039,607.00	1,187,039,607.00	100.00	1,187,039,607.00	100.00	1,187,039,607.00	100.00	1,187,039,607.00	100.00
Monto del Gasto corriente	Gasto	Sumable	1,187,039,607.00	1,187,039,607.00	100.00	1,187,039,607.00	100.00	1,187,039,607.00	100.00	1,187,039,607.00	100.00

COMPORTAMIENTO DEL INDICADOR

DESCRIPCION DE LA META ANUAL

Se refiere a los gastos destinados a sueldos y adquisiciones.

META ANUAL	TRIMESTRE: Octubre-Diciembre							
	AVANCE TRIMESTRAL				AVANCE ACUMULADO			
	Programado	Alcanzado	EF%	SEMAFORO	Programado	Alcanzado	EF%	SEMAFORO
100.00	100.00	100.00	100.00	VERDE	100.00	100.00	100.00	VERDE

DESCRIPCIÓN DE RESULTADOS Y JUSTIFICACIÓN EN CASO DE VARIACIÓN SUPERIOR A ± 10 % RESPECTO A LO PROGRAMADO
 Se cumplió con la programación establecida

Se cumplió con la programación establecida

DEPENDENCIA GENERAL: E00 ADMINISTRACIÓN
DEPENDENCIA AUXILIAR: 120 Administración y Desarrollo de Personal,121 Recursos Materiales



DIRECCIÓN DE ADMINISTRACIÓN

ELABORÓ

LIC. LIDIA VEGA LUNA

EVALUACION DEL INDICADOR



DIRECCION DE INNOVACION GOBERNAMENTAL
GOBIERNO DE CHALCO 2022-2024
 VO. BO.
 LIC. OSCAR FERNANDO GUTIÉRREZ TORRES

PbRm-08b FICHA TECNICA DE SEGUIMIENTO DE INDICADORES 2024 DE GESTIÓN O ESTRATEGICO

MUNICIPIO DE CHALCO

TIPO DE FICHA: OSFEM

PILAR DE DESARROLLO / EJE TRANSVERSAL: II Eje transversal II: Gobierno Moderno, Capaz y Responsable

TEMA DE DESARROLLO: Gestión para Resultados y evaluación del desempeño.

PROGRAMA PRESUPUESTARIO: 01050206 Consolidación de la administración pública de resultados

PROYECTO PRESUPUESTARIO: 010502060102 Selección, capacitación y desarrollo de personal 010502060201 Adquisiciones y servicios

OBJETIVO DEL PROGRAMA PRESUPUESTARIO: Comprende el conjunto de actividades y herramientas para coadyuvar a que la actuación de los servidores públicos sea eficaz, eficiente y transparente, a fin de generar resultados con apego a los principios de legalidad, objetividad, profesionalismo, honradez, lealtad, imparcialidad, eficiencia, eficacia, equidad, transparencia, economía, integridad, que permiten la toma de decisiones sobre la apli

DEPENDENCIA GENERAL: E00 ADMINISTRACIÓN

DEPENDENCIA AUXILIAR: 120 Administración y Desarrollo de Personal, 121 Recursos Materiales

ESTRUCTURA DEL INDICADOR

NOMBRE DEL INDICADOR: Tasa de variación de servidores públicos municipales en funciones.

FÓRMULA DEL CÁLCULO: ((Servidores públicos en funciones en el semestre actual/Servidores públicos en funciones en el semestre anterior)-1) *100

INTERPRETACIÓN: Gasto destinado a adquisiciones, bienes y servicios.

DIMENSIÓN QUE ATIENDE: Eficiencia

FRECUENCIA DE MEDICIÓN: Semestral

DESCRIPCIÓN DEL FACTOR DE COMPARACIÓN: 2023

AMBITO GEOGRAFICO: 025

COBERTURA: Municipio de Chalco, gobierno

LINEA BASE: 1,216

Numero: NC 1

COMPORTAMIENTO DE LAS VARIABLES DURANTE EL TRIMESTRE: Octubre-Diciembre

VARIABLE	UNIDAD DE MEDIDA	OPERACION	META ANUAL	AVANCE TRIMESTRAL				AVANCE ACUMULADO			
				Programado	%	Alcanzado	%	Programado	%	Alcanzado	%
Servidores públicos en funciones en el semestre actual	Servidor Público	Promedio	1,219.00	1,220.00	100.08	1,197.00	98.11	1,219.00	100.00	1,199.50	98.40
Servidores públicos en funciones en el semestre anterior	Servidor Público	Promedio	1,217.00	1,218.00	100.08	1,202.00	98.69	1,217.00	100.00	1,209.00	99.34

COMPORTAMIENTO DEL INDICADOR

DESCRIPCIÓN DE LA META ANUAL

Se refiere al control de nómina de los servidores públicos municipales.

META ANUAL	TRIMESTRE: Octubre-Diciembre							
	AVANCE TRIMESTRAL				AVANCE ACUMULADO			
	Programado	Alcanzado	EF%	SEMAFORO	Programado	Alcanzado	EF%	SEMAFORO
0.16	0.16	-0.42	-262.50	VERDE	0.16	-0.79	-493.75	VERDE

DESCRIPCIÓN DE RESULTADOS Y JUSTIFICACIÓN EN CASO DE VARIACIÓN SUPERIOR A ± 10 % RESPECTO A LO PROGRAMADO no se cumplió derivado de los diferentes factores, como son las altas, bajas y/o jubilaciones de los servidores públicos del Gobierno de Chalco

No se cumplió, pero entra en el rango del +- 10%

DEPENDENCIA GENERAL: E00 ADMINISTRACIÓN
DEPENDENCIA AUXILIAR: 120 Administración y Desarrollo de Personal, 121 Recursos Materiales



DIRECCIÓN DE ADMINISTRACIÓN

ELABORO

LIC. LIDIA VEGA LUNA

EVALUACION DEL INDICADOR



DIRECCIÓN DE INNOVACIÓN GUBERNAMENTAL

VO. BO.

LIC. OSCAR FERNANDO GUTIÉRREZ TORRES

PbRm-08b FICHA TECNICA DE SEGUIMIENTO DE INDICADORES 2024 DE GESTIÓN O ESTRATEGICO

MUNICIPIO DE CHALCO

TIPO DE FICHA: OSFEM

PILAR DE DESARROLLO / EJE TRANSVERSAL: II Eje transversal II: Gobierno Moderno, Capaz y Responsable
 TEMA DE DESARROLLO: Gestión para Resultados y evaluación del desempeño.
 PROGRAMA PRESUPUESTARIO: 01050206 Consolidación de la administración pública de resultados
 PROYECTO PRESUPUESTARIO: 010502060102 Selección, capacitación y desarrollo de personal 010502060201 Adquisiciones y servicios
 OBJETIVO DEL PROGRAMA PRESUPUESTARIO: Comprende el conjunto de actividades y herramientas para coadyuvar a que la actuación de los servidores públicos sea eficaz, eficiente y transparente, a fin de generar resultados con apego a los principios de legalidad, objetividad, profesionalismo, honradez, lealtad, imparcialidad, eficiencia, eficacia, equidad, transparencia, economía, integridad, que permiten la toma de decisiones sobre la api
 DEPENDENCIA GENERAL: E00 ADMINISTRACIÓN
 DEPENDENCIA AUXILIAR: 120 Administración y Desarrollo de Personal, 121 Recursos Materiales

ESTRUCTURA DEL INDICADOR

NOMBRE DEL INDICADOR: Tasa de variación del gasto ejercido por concepto de adquisiciones, bienes y servicios.
 FÓRMULA DEL CÁLCULO: ((Monto ejercido por concepto de adquisiciones, bienes y servicios del semestre actual/ Monto por concepto de adquisiciones, bienes y servicios ejercidos del semestre anterior)-1) *100
 INTERPRETACIÓN: Contabilización de servidores públicos que prestan sus servicios y se encuentran activos en el municipio.
 DIMENSIÓN QUE ATIENDE: Eficiencia FRECUENCIA DE MEDICIÓN: Semestral
 DESCRIPCIÓN DEL FACTOR DE COMPARACIÓN: 2023
 AMBITO GEOGRAFICO: 025
 COBERTURA: Administración Pública Municipal de Chalco
 LINEA BASE: 290,015,663.42
 Numero: NC 2

COMPORTAMIENTO DE LAS VARIABLES DURANTE EL TRIMESTRE: Octubre-Diciembre

VARIABLE	UNIDAD DE MEDIDA	OPERACION	META ANUAL	AVANCE TRIMESTRAL				AVANCE ACUMULADO			
				Programado	%	Alcanzado	%	Programado	%	Alcanzado	%
Monto ejercido por concepto de adquisiciones, bienes y servicios del semestre actual	Monto	Sumable	513,569,646.00	146,810,248.00	28.59	146,810,248.00	100.00	513,569,646.00	100.00	305,225,766.93	59.43
Monto por concepto de adquisiciones, bienes y servicios ejercidos del semestre anterior	Monto	Sumable	522,338,170.43	366,759,398.00	70.21	158,415,518.93	43.19	522,338,170.43	100.00	313,994,291.36	60.11

COMPORTAMIENTO DEL INDICADOR

DESCRIPCION DE LA META ANUAL

Se refiere al gasto ejercido en las adquisiciones, gasolina y servicios consumidos

META ANUAL	TRIMESTRE: Octubre-Diciembre							
	AVANCE TRIMESTRAL				AVANCE ACUMULADO			
	Programado	Alcanzado	EF%	SEMAFORO	Programado	Alcanzado	EF%	SEMAFORO
-1.68	-59.97	-7.33	12.22	VERDE	-1.68	-2.79	166.07	VERDE

DESCRIPCIÓN DE RESULTADOS Y JUSTIFICACIÓN EN CASO DE VARIACIÓN SUPERIOR A ± 10 % RESPECTO A LO PROGRAMADO
 Se cumplió con la programación establecida

Se cumplió con la programación establecida

DEPENDENCIA GENERAL: E00 ADMINISTRACIÓN
 DEPENDENCIA AUXILIAR: 120 Administración y Desarrollo de Personal, 121 Recursos Materiales



DIRECCIÓN DE ADMINISTRACIÓN

ELABORÓ

LIC. LIDIA VEGA LUNA

EVALUACION DEL INDICADOR



VO. BO.

LIC. OSCAR FERNANDO GUTIÉRREZ TORRES

PbRm-08b FICHA TECNICA DE SEGUIMIENTO DE INDICADORES 2024 DE GESTIÓN O ESTRATEGICO

MUNICIPIO DE CHALCO

TIPO DE FICHA: OSFEM

PILAR DE DESARROLLO / EJE TRANSVERSAL: II Eje transversal II: Gobierno Moderno, Capaz y Responsable

TEMA DE DESARROLLO: Gestión para Resultados y evaluación del desempeño.

PROGRAMA PRESUPUESTARIO: 01050206 Consolidación de la administración pública de resultados

PROYECTO PRESUPUESTARIO: 010502060102 Selección, capacitación y desarrollo de personal 010502060201 Adquisiciones y servicios

OBJETIVO DEL PROGRAMA PRESUPUESTARIO: Comprende el conjunto de actividades y herramientas para coadyuvar a que la actuación de los servidores públicos sea eficaz, eficiente y transparente, a fin de generar resultados con apego a los principios de legalidad, objetividad, profesionalismo, honradez, lealtad, imparcialidad, eficiencia, eficacia, equidad, transparencia, economía, integridad, que permiten la toma de decisiones sobre la apli

DEPENDENCIA GENERAL: E00 ADMINISTRACIÓN

DEPENDENCIA AUXILIAR: 120 Administración y Desarrollo de Personal, 121 Recursos Materiales

ESTRUCTURA DEL INDICADOR

NOMBRE DEL INDICADOR: Tasa de variación en el registro de bienes patrimoniales.

FÓRMULA DEL CÁLCULO: $((\text{Registros de bienes patrimoniales del semestre actual} / \text{Registro de bienes patrimoniales del semestre anterior}) - 1) * 100$

INTERPRETACIÓN: Inmuebles registrados y destinados a la actividad diaria del ayuntamiento.

DIMENSIÓN QUE ATIENDE: Eficiencia

FRECUENCIA DE MEDICIÓN: Semestral

DESCRIPCIÓN DEL FACTOR DE COMPARACIÓN: 2023

AMBITO GEOGRAFICO: 025

COBERTURA: Administración Pública Municipal de Chalco

LINEA BASE: 6

Numero: NC 3

COMPORTAMIENTO DE LAS VARIABLES DURANTE EL TRIMESTRE: Octubre-Diciembre

VARIABLE	UNIDAD DE MEDIDA	OPERACION	META ANUAL	AVANCE TRIMESTRAL				AVANCE ACUMULADO			
				Programado	%	Alcanzado	%	Programado	%	Alcanzado	%
Registros de bienes patrimoniales del semestre actual	Registro	Sumable	4.00	2.00	50.00	2.00	100.00	4.00	100.00	4.00	100.00
Registro de bienes patrimoniales del semestre anterior	Registro	Sumable	8.00	2.00	25.00	2.00	100.00	8.00	100.00	6.00	75.00

COMPORTAMIENTO DEL INDICADOR

DESCRIPCION DE LA META ANUAL

Se refiere al registro de los bienes muebles municipales detectados en los levantamientos.

META ANUAL	TRIMESTRE: Octubre-Diciembre							
	AVANCE TRIMESTRAL				AVANCE ACUMULADO			
	Programado	Alcanzado	EF%	SEMAFORO	Programado	Alcanzado	EF%	SEMAFORO
-50.00	0.00	0.00	0.00	VERDE	-50.00	-33.33	66.66	VERDE

DESCRIPCIÓN DE RESULTADOS Y JUSTIFICACIÓN EN CASO DE VARIACIÓN SUPERIOR A ± 10 % RESPECTO A LO PROGRAMADO
Se cumplió con la programación establecida

Se cumplió con la programación establecida

DEPENDENCIA GENERAL:

DEPENDENCIA AUXILIAR:

E00 ADMINISTRACIÓN

120 Administración y Desarrollo de Personal, 121 Recursos Materiales

**SECRETARÍA DEL
AYUNTAMIENTO**

ELABORÓ

LIC. CÉSAR ENRIQUE VALLEJO SANCHEZ

EVALUACION DEL INDICADOR

**DIRECCIÓN DE
INNOVACIÓN
GUBERNAMENTAL**

VO. BO.

LIC. OSCAR FERNANDO GUTIÉRREZ TORRES

PbRm-08b FICHA TECNICA DE SEGUIMIENTO DE INDICADORES 2024 DE GESTIÓN O ESTRATEGICO

MUNICIPIO DE CHALCO

TIPO DE FICHA: OSFEM

PILAR DE DESARROLLO / EJE TRANSVERSAL: II Eje transversal II: Gobierno Moderno, Capaz y Responsable
 TEMA DE DESARROLLO: Gestión para Resultados y evaluación del desempeño.
 PROGRAMA PRESUPUESTARIO: 01050206 Consolidación de la administración pública de resultados
 PROYECTO PRESUPUESTARIO: 010502060102 Selección, capacitación y desarrollo de personal 010502060201 Adquisiciones y servicios
 OBJETIVO DEL PROGRAMA PRESUPUESTARIO: Comprende el conjunto de actividades y herramientas para coadyuvar a que la actuación de los servidores públicos sea eficaz, eficiente y transparente, a fin de generar resultados con apego a los principios de legalidad, objetividad, profesionalismo, honradez, lealtad, imparcialidad, eficiencia, eficacia, equidad, transparencia, economía, integridad, que permiten la toma de decisiones sobre la apli
 DEPENDENCIA GENERAL: E00 ADMINISTRACIÓN
 DEPENDENCIA AUXILIAR: 120 Administración y Desarrollo de Personal,121 Recursos Materiales

ESTRUCTURA DEL INDICADOR

NOMBRE DEL INDICADOR: Porcentaje de cumplimiento del Programa Anual de Mejora Regulatoria.
 FÓRMULA DEL CÁLCULO: (Acciones del Programa Anual de Mejora Regulatoria cumplidas/ Total de Acciones del Programa Anual de Mejora Regulatoria)*100
 INTERPRETACIÓN: Grado de avance en los objetivos plasmados en el Programa Anual de Mejora Regulatoria.
 DIMENSIÓN QUE ATIENDE: Eficiencia FRECUENCIA DE MEDICIÓN: Trimestral
 DESCRIPCIÓN DEL FACTOR DE COMPARACIÓN: 2023
 AMBITO GEOGRAFICO: 025
 COBERTURA: Administración Pública Municipal de Chalco
 LINEA BASE: 29
 Numero: NC 4

COMPORTAMIENTO DE LAS VARIABLES DURANTE EL TRIMESTRE: Octubre-Diciembre

VARIABLE	UNIDAD DE MEDIDA	OPERACION	META ANUAL	AVANCE TRIMESTRAL				AVANCE ACUMULADO			
				Programado	%	Alcanzado	%	Programado	%	Alcanzado	%
Acciones del Programa Anual de Mejora Regulatoria cumplidas	Acción	Promedio	37.00	37.00	100.00	37.00	100.00	37.00	100.00	27.00	72.97
Total de Acciones del Programa Anual de Mejora Regulatoria	Acción	Promedio	37.00	37.00	100.00	37.00	100.00	37.00	100.00	32.25	87.16

COMPORTAMIENTO DEL INDICADOR

DESCRIPCION DE LA META ANUAL

Se refiere a las acciones que las Dependencias Administrativas programado.

META ANUAL	TRIMESTRE: Octubre-Diciembre							
	AVANCE TRIMESTRAL				AVANCE ACUMULADO			
	Programado	Alcanzado	EF%	SEMAFORO	Programado	Alcanzado	EF%	SEMAFORO
100.00	100.00	100.00	100.00	VERDE	100.00	83.72	83.72	VERDE

DESCRIPCIÓN DE RESULTADOS Y JUSTIFICACIÓN EN CASO DE VARIACIÓN SUPERIOR A ± 10 % RESPECTO A LO PROGRAMADO

Se cumplió con la programación establecida

Se cumplió con la programación establecida

DEPENDENCIA GENERAL: E00 ADMINISTRACIÓN
 DEPENDENCIA AUXILIAR: 120 Administración y Desarrollo de Personal,121 Recursos Materiales

EVALUACIÓN DEL INDICADOR



COORDINACIÓN
GENERAL
MUNICIPAL
DE MEJORA
REGULATORIA



GOBIERNO DE
CHALCO
2022-2024

DIRECCIÓN DE
INNOVACIÓN
GUBERNAMENTAL

VO. BO.

LIC. MAURICIO ALEJANDRO FLORES SANTANA

LIC. OSCAR FERNANDO GUTIÉRREZ TORRES

PbRm-08b FICHA TECNICA DE SEGUIMIENTO DE INDICADORES 2024 DE GESTIÓN O ESTRATEGICO

TIPO DE FICHA: OSFEM

MUNICIPIO DE CHALCO

PILAR DE DESARROLLO / EJE TRANSVERSAL: II Eje transversal II: Gobierno Moderno, Capaz y Responsable

TEMA DE DESARROLLO: Gestión para Resultados y evaluación del desempeño.

PROGRAMA PRESUPUESTARIO: 01050206 Consolidación de la administración pública de resultados

PROYECTO PRESUPUESTARIO: 010502060102 Selección, capacitación y desarrollo de personal 010502060201 Adquisiciones y servicios

OBJETIVO DEL PROGRAMA PRESUPUESTARIO: Comprende el conjunto de actividades y herramientas para coadyuvar a que la actuación de los servidores públicos sea eficaz, eficiente y transparente, a fin de generar resultados con apego a los principios de legalidad, objetividad, profesionalismo, honradez, lealtad, imparcialidad, eficiencia, eficacia, equidad, transparencia, economía, integridad, que permiten la toma de decisiones sobre la apli

DEPENDENCIA GENERAL: E00 ADMINISTRACIÓN

DEPENDENCIA AUXILIAR: 120 Administración y Desarrollo de Personal, 121 Recursos Materiales

ESTRUCTURA DEL INDICADOR

NOMBRE DEL INDICADOR: Tasa de variación en el registro de cumplimiento de las metas programadas del Organismo Operador de Agua.

FÓRMULA DEL CÁLCULO: ((Registro de cumplimiento del programa anual del Organismo Operador de Agua del semestre actual/ Registro de cumplimiento del programa anual del Organismo Operador de Agua del semestre anterior) -1) *100

INTERPRETACIÓN:

DIMENSIÓN QUE ATIENDE: Eficiencia

FRECUENCIA DE MEDICIÓN: Semestral

DESCRIPCIÓN DEL FACTOR DE COMPARACIÓN:

AMBITO GEOGRAFICO:

COBERTURA:

LINEA BASE

Numero: NC 5 No aplica

COMPORTAMIENTO DE LAS VARIABLES DURANTE EL TRIMESTRE: Octubre-Diciembre

VARIABLE	UNIDAD DE MEDIDA	OPERACION	META ANUAL	AVANCE TRIMESTRAL				AVANCE ACUMULADO			
				Programado	%	Alcanzado	%	Programado	%	Alcanzado	%
Registro de cumplimiento del programa anual del Organismo Operador de Agua del semestre actual			0.00	0.00	0.00	0.00	0.00	0.00	0.00	0.00	0.00
Registro de cumplimiento del programa anual del Organismo Operador de Agua del semestre anterior			0.00	0.00	0.00	0.00	0.00	0.00	0.00	0.00	0.00

COMPORTAMIENTO DEL INDICADOR

DESCRIPCION DE LA META ANUAL

META ANUAL	TRIMESTRE: Octubre-Diciembre							
	AVANCE TRIMESTRAL				AVANCE ACUMULADO			
	Programado	Alcanzado	EF%	SEMAFORO	Programado	Alcanzado	EF%	SEMAFORO
0.00	0.00	0.00	0.00		0.00	0.00	0.00	

DESCRIPCIÓN DE RESULTADOS Y JUSTIFICACIÓN EN CASO DE VARIACIÓN SUPERIOR A ±10 % RESPECTO A LO PROGRAMADO

EVALUACION DEL INDICADOR

DEPENDENCIA GENERAL:

DEPENDENCIA AUXILIAR:



GOBIERNO DE CHALCO 2022-2024

ELABORÓ

LIC. LIDIA VEGA LUNA



DIRECCIÓN DE INNOVACIÓN GUBERNAMENTAL

VO. BO.

LIC. OSCAR FERNANDO GUTIÉRREZ TORRES

PbRm-08b FICHA TECNICA DE SEGUIMIENTO DE INDICADORES 2024 DE GESTIÓN O ESTRATEGICO

TIPO DE FICHA: OSFEM

MUNICIPIO DE CHALCO

PILAR DE DESARROLLO / EJE TRANSVERSAL: II Eje transversal II. Gobierno Moderno, Capaz y Responsable

TEMA DE DESARROLLO: Gestión para Resultados y evaluación del desempeño.

PROGRAMA PRESUPUESTARIO: 01050206 Consolidación de la administración pública de resultados

PROYECTO PRESUPUESTARIO: 010502060102 Selección, capacitación y desarrollo de personal 010502060201 Adquisiciones y servicios

OBJETIVO DEL PROGRAMA PRESUPUESTARIO: Comprende el conjunto de actividades y herramientas para coadyuvar a que la actuación de los servidores públicos sea eficaz, eficiente y transparente, a fin de generar resultados con apego a los principios de legalidad, objetividad, profesionalismo, honradez, lealtad, imparcialidad, eficiencia, eficacia, equidad, transparencia, economía, integridad, que permiten la toma de decisiones sobre la apli

DEPENDENCIA GENERAL: E00 ADMINISTRACIÓN

DEPENDENCIA AUXILIAR: 120 Administración y Desarrollo de Personal, 121 Recursos Materiales

ESTRUCTURA DEL INDICADOR

NOMBRE DEL INDICADOR: Porcentaje de cumplimiento en la elaboración y publicación del Programa Anual en materia archivística

FÓRMULA DEL CÁLCULO: (Elaboración y publicación del Programa Anual en materia archivística / Documento programado a elaborar y publicar) *100

INTERPRETACIÓN: Registro de cumplimiento del programa anual del Organismo Operador de Agua del semestre actual sobre la aplicación de los recursos públicos con el objeto de mejorar la calidad del gasto público y la rendición de cuentas.

DIMENSIÓN QUE ATIENDE: Eficiencia

FRECUENCIA DE MEDICIÓN: Trimestral

DESCRIPCIÓN DEL FACTOR DE COMPARACIÓN: 2023

AMBITO GEOGRAFICO: 025

COBERTURA: Administración Pública Municipal de Chalco

LINEA BASE: 1

Numero: NC 6

COMPORTAMIENTO DE LAS VARIABLES DURANTE EL TRIMESTRE: Octubre-Diciembre

VARIABLE	UNIDAD DE MEDIDA	OPERACION	META ANUAL	AVANCE TRIMESTRAL				AVANCE ACUMULADO			
				Programado	%	Alcanzado	%	Programado	%	Alcanzado	%
Elaboración y publicación del Programa Anual en materia archivística	Programa	Sumable	1.00	0.00	0.00	0.00	0.00	1.00	100.00	1.00	100.00
Documento programado a elaborar y publicar	Programa	Sumable	1.00	0.00	0.00	0.00	0.00	1.00	100.00	1.00	100.00

COMPORTAMIENTO DEL INDICADOR

DESCRIPCION DE LA META ANUAL

Se refiere al programa de archivo para apegarse a la normatividad.

META ANUAL	TRIMESTRE: Octubre-Diciembre							
	AVANCE TRIMESTRAL				AVANCE ACUMULADO			
	Programado	Alcanzado	EF%	SEMAFORO	Programado	Alcanzado	EF%	SEMAFORO
100.00	0.00	0.00	0.00	VERDE	100.00	100.00	100.00	VERDE

DESCRIPCIÓN DE RESULTADOS Y JUSTIFICACIÓN EN CASO DE VARIACIÓN SUPERIOR A ± 10 % RESPECTO A LO PROGRAMADO

No se programo para este trimestre


No se programo para este trimestre

DEPENDENCIA GENERAL:

E00 ADMINISTRACIÓN

DEPENDENCIA AUXILIAR:

120 Administración y Desarrollo de Personal, 121 Recursos Materiales



ELABORÓ
LIC. CÉSAR ENRIQUE VALLEJO SÁNCHEZ

EVALUACION DEL INDICADOR



DIRECCIÓN DE INNOVACIÓN GUBERNAMENTAL
VO. BO.
LIC. OSCAR FERNANDO GUTIÉRREZ TORRES

MUNICIPIO DE CHALCO

TIPO DE FICHA: OSFEM

PILAR DE DESARROLLO / EJE TRANSVERSAL: II Eje transversal II: Gobierno Moderno, Capaz y Responsable

TEMA DE DESARROLLO: Gestión para Resultados y evaluación del desempeño.

PROGRAMA PRESUPUESTARIO: **01050206 Consolidación de la administración pública de resultados**

PROYECTO PRESUPUESTARIO: 010502060102 Selección, capacitación y desarrollo de personal 010502060201 Adquisiciones y servicios

OBJETIVO DEL PROGRAMA PRESUPUESTARIO: Comprende el conjunto de actividades y herramientas para coadyuvar a que la actuación de los servidores públicos sea eficaz, eficiente y transparente, a fin de generar resultados con apego a los principios de legalidad, objetividad, profesionalismo, honradez, lealtad, imparcialidad, eficiencia, eficacia, equidad, transparencia, economía, integridad, que permiten la toma de decisiones sobre la apli

DEPENDENCIA GENERAL: E00 ADMINISTRACIÓN

DEPENDENCIA AUXILIAR: 120 Administración y Desarrollo de Personal, 121 Recursos Materiales

ESTRUCTURA DEL INDICADOR

NOMBRE DEL INDICADOR: Porcentaje de supervisiones realizadas para verificar la puntualidad y asistencia de los servidores públicos.

FÓRMULA DEL CÁLCULO: (Supervisiones realizadas para verificar la puntualidad y asistencia de los servidores públicos/Supervisiones programadas para verificar la puntualidad y asistencia de los servidores públicos) *100

INTERPRETACIÓN: Vigilancia e inspección realizada a los servidores públicos para identificar su puntualidad y asistencia en el ejercicio de sus funciones.

DIMENSIÓN QUE ATIENDE: Eficiencia

FRECUENCIA DE MEDICIÓN: Trimestral

DESCRIPCIÓN DEL FACTOR DE COMPARACIÓN: 2023

AMBITO GEOGRAFICO: 025

COBERTURA: Servidores Públicos Municipales de Chalco

LINEA BASE: 24

Numero: NA 1.1

COMPORTAMIENTO DE LAS VARIABLES DURANTE EL TRIMESTRE: Octubre-Diciembre

VARIABLE	UNIDAD DE MEDIDA	OPERACION	META ANUAL	AVANCE TRIMESTRAL				AVANCE ACUMULADO			
				Programado	%	Alcanzado	%	Programado	%	Alcanzado	%
Supervisiones realizadas para verificar la puntualidad y asistencia de los servidores públicos	Supervisión	Sumable	24.00	6.00	25.00	6.00	100.00	24.00	100.00	24.00	100.00
Supervisiones programadas para verificar la puntualidad y asistencia de los servidores públicos	Supervisión	Sumable	24.00	6.00	25.00	6.00	100.00	24.00	100.00	24.00	100.00

COMPORTAMIENTO DEL INDICADOR

DESCRIPCION DE LA META ANUAL

Se refiere a la revisión de asistencias de los servidores públicos.

META ANUAL	TRIMESTRE: Octubre-Diciembre							
	AVANCE TRIMESTRAL				AVANCE ACUMULADO			
	Programado	Alcanzado	EF%	SEMAFORO	Programado	Alcanzado	EF%	SEMAFORO
100.00	100.00	100.00	100.00	VERDE	100.00	100.00	100.00	VERDE

DESCRIPCIÓN DE RESULTADOS Y JUSTIFICACIÓN EN CASO DE VARIACIÓN SUPERIOR A ± 10 % RESPECTO A LO PROGRAMADO
Se cumplió con la programación establecida, se refiere a las incidencias de asistencia de los servidores públicos

Se cumplió con la programación establecida

DEPENDENCIA GENERAL: E00 ADMINISTRACIÓN


DEPENDENCIA AUXILIAR: 120 Administración y Desarrollo de Personal, 121 Recursos Materiales



ELABORÓ

LIC. LIDIA VEGA LUNA

EVALUACION DEL INDICADOR



LIC. OSCAR FERNANDO GUTIÉRREZ TORRES

MUNICIPIO DE CHALCO

PILAR DE DESARROLLO / EJE TRANSVERSAL: II Eje transversal II: Gobierno Moderno, Capaz y Responsable
 TEMA DE DESARROLLO: Gestión para Resultados y evaluación del desempeño.
 PROGRAMA PRESUPUESTARIO: 01050206 Consolidación de la administración pública de resultados
 PROYECTO PRESUPUESTARIO: 010502060102 Selección, capacitación y desarrollo de personal 010502060201 Adquisiciones y servicios
 OBJETIVO DEL PROGRAMA PRESUPUESTARIO: Comprende el conjunto de actividades y herramientas para coadyuvar a que la actuación de los servidores públicos sea eficaz, eficiente y transparente, a fin de generar resultados con apego a los principios de legalidad, objetividad, profesionalismo, honradez, lealtad, imparcialidad, eficiencia, eficacia, equidad, transparencia, economía, integridad, que permiten la toma de decisiones sobre la apli
 DEPENDENCIA GENERAL: E00 ADMINISTRACIÓN
 DEPENDENCIA AUXILIAR: 120 Administración y Desarrollo de Personal, 121 Recursos Materiales

ESTRUCTURA DEL INDICADOR

NOMBRE DEL INDICADOR: Porcentaje de movimientos de personal efectuados.
 FÓRMULA DEL CÁLCULO: (Movimientos de altas y bajas efectuados/Movimientos de altas y bajas en proceso)*100
 INTERPRETACIÓN: Registro del personal o servidores públicos para dar inicio a su relación laboral, así como la finalización de otras.
 DIMENSIÓN QUE ATIENDE: Eficiencia
 DESCRIPCIÓN DEL FACTOR DE COMPARACIÓN: 2023
 AMBITO GEOGRAFICO: 025
 COBERTURA: Servidores públicos municipales de Chalco
 LINEA BASE: 12
 Numero: NA 1.2

FRECUENCIA DE MEDICIÓN: Semestral

COMPORTAMIENTO DE LAS VARIABLES DURANTE EL TRIMESTRE: Octubre-Diciembre

VARIABLE	UNIDAD DE MEDIDA	OPERACION	META ANUAL	AVANCE TRIMESTRAL				AVANCE ACUMULADO			
				Programado	%	Alcanzado	%	Programado	%	Alcanzado	%
Movimientos de altas y bajas efectuados	Movimiento	Sumable	12.00	6.00	50.00	6.00	100.00	12.00	100.00	12.00	100.00
Movimientos de altas y bajas en proceso	Movimiento	Sumable	12.00	6.00	50.00	6.00	100.00	12.00	100.00	12.00	100.00

COMPORTAMIENTO DEL INDICADOR

DESCRIPCION DE LA META ANUAL

Se refiere a las altas o bajas de los servidores públicos.

META ANUAL	TRIMESTRE: Octubre-Diciembre							
	AVANCE TRIMESTRAL				AVANCE ACUMULADO			
	Programado	Alcanzado	EF%	SEMAFORO	Programado	Alcanzado	EF%	SEMAFORO
100.00	100.00	100.00	100.00	VERDE	100.00	100.00	100.00	VERDE

DESCRIPCIÓN DE RESULTADOS Y JUSTIFICACIÓN EN CASO DE VARIACIÓN SUPERIOR A ± 10 % RESPECTO A LO PROGRAMADO
 Se refiere a los movimientos de altas y bajas registrados de manera mensual, de los servidores públicos del municipio de Chalco

EVALUACION DEL INDICADOR

Se cumplió con la programación establecida

DEPENDENCIA GENERAL: E00 ADMINISTRACIÓN
 DEPENDENCIA AUXILIAR: 120 Administración y Desarrollo de Personal, 121 Recursos Materiales



DIRECCIÓN DE
ADMINISTRACIÓN

EL ABDO

LIC. LIDIA VEGA LUNA



DIRECCIÓN DE
INNOVACIÓN
GUBERNAMENTAL

VO. BO.

LIC. OSCAR FERNANDO GUTIÉRREZ TORRES

MUNICIPIO DE CHALCO

PILAR DE DESARROLLO / EJE TRANSVERSAL: II Eje transversal II: Gobierno Moderno, Capaz y Responsable
TEMA DE DESARROLLO: Gestión para Resultados y evaluación del desempeño.
PROGRAMA PRESUPUESTARIO: 01050206 Consolidación de la administración pública de resultados
PROYECTO PRESUPUESTARIO: 010502060102 Selección, capacitación y desarrollo de personal 010502060201 Adquisiciones y servicios
OBJETIVO DEL PROGRAMA PRESUPUESTARIO: Comprende el conjunto de actividades y herramientas para coadyuvar a que la actuación de los servidores públicos sea eficaz, eficiente y transparente, a fin de generar resultados con apego a los principios de legalidad, objetividad, profesionalismo, honradez, lealtad, imparcialidad, eficiencia, eficacia, equidad, transparencia, economía, integridad, que permiten la toma de decisiones sobre la apli
DEPENDENCIA GENERAL: E00 ADMINISTRACIÓN
DEPENDENCIA AUXILIAR: 120 Administración y Desarrollo de Personal, 121 Recursos Materiales

ESTRUCTURA DEL INDICADOR

NOMBRE DEL INDICADOR: Porcentaje de recursos ejercidos en adquisiciones.
FÓRMULA DEL CÁLCULO: (Monto por concepto de adquisiciones ejercido/Monto por concepto de adquisiciones programadas)*100
INTERPRETACIÓN: Número de recursos ejercidos en adquisiciones.
DIMENSIÓN QUE ATIENDE: Eficiencia **FRECUENCIA DE MEDICIÓN:** Trimestral
DESCRIPCIÓN DEL FACTOR DE COMPARACIÓN: 2023
AMBITO GEOGRAFICO: 025
COBERTURA: Administración Pública Municipal de Chalco
LINEA BASE: 149,840,336.81
Numero: NA 2.1

COMPORTAMIENTO DE LAS VARIABLES DURANTE EL TRIMESTRE: Octubre-Diciembre

VARIABLE	UNIDAD DE MEDIDA	OPERACION	META ANUAL	AVANCE TRIMESTRAL				AVANCE ACUMULADO			
				Programado	%	Alcanzado	%	Programado	%	Alcanzado	%
Monto por concepto de adquisiciones ejercido	Monto	Sumable	63,141,012.00	10,012,000.00	15.86	10,012,000.00	100.00	63,141,012.00	100.00	55,600,801.99	88.06
Monto por concepto de adquisiciones programadas	Monto	Sumable	63,141,012.00	10,012,000.00	15.86	10,012,000.00	100.00	63,141,012.00	100.00	63,141,012.00	100.00

COMPORTAMIENTO DEL INDICADOR

DESCRIPCION DE LA META ANUAL

Se refiere al gasto de adquisiciones de bienes otorgados para el funcionamiento de la Administración Pública Municipal de Chalco

META ANUAL	TRIMESTRE: Octubre-Diciembre							
	AVANCE TRIMESTRAL				AVANCE ACUMULADO			
	Programado	Alcanzado	EF%	SEMAFORO	Programado	Alcanzado	EF%	SEMAFORO
100.00	100.00	100.00	100.00	VERDE	100.00	88.06	88.06	VERDE

DESCRIPCIÓN DE RESULTADOS Y JUSTIFICACIÓN EN CASO DE VARIACIÓN SUPERIOR A ± 10 % RESPECTO A LO PROGRAMADO
 Se cumplió con la programación establecida

Se cumplió con la programación establecida

DEPENDENCIA GENERAL: E00 ADMINISTRACIÓN
DEPENDENCIA AUXILIAR: 120 Administración y Desarrollo de Personal, 121 Recursos Materiales



DIRECCIÓN DE ADMINISTRACIÓN

ELABORÓ

LIC. LIDIA VEGA LUNA

EVALUACION DEL INDICADOR



VO. BO.

LIC. OSCAR FERNANDO GUTIÉRREZ TORRES

PbRm-08b FICHA TECNICA DE SEGUIMIENTO DE INDICADORES 2024 DE GESTIÓN O ESTRATEGICO

MUNICIPIO DE CHALCO

TIPO DE FICHA: OSFEM

PILAR DE DESARROLLO / EJE TRANSVERSAL: II Eje transversal II: Gobierno Moderno, Capaz y Responsable
TEMA DE DESARROLLO: Gestión para Resultados y evaluación del desempeño.
PROGRAMA PRESUPUESTARIO: 01050206 Consolidación de la administración pública de resultados
PROYECTO PRESUPUESTARIO: 010502060102 Selección, capacitación y desarrollo de personal 010502060201 Adquisiciones y servicios
OBJETIVO DEL PROGRAMA PRESUPUESTARIO: Comprende el conjunto de actividades y herramientas para coadyuvar a que la actuación de los servidores públicos sea eficaz, eficiente y transparente, a fin de generar resultados con apego a los principios de legalidad, objetividad, profesionalismo, honradez, lealtad, imparcialidad, eficiencia, eficacia, equidad, transparencia, economía, integridad, que permiten la toma de decisiones sobre la apli
DEPENDENCIA GENERAL: E00 ADMINISTRACIÓN
DEPENDENCIA AUXILIAR: 120 Administración y Desarrollo de Personal,121 Recursos Materiales

ESTRUCTURA DEL INDICADOR

NOMBRE DEL INDICADOR: Tasa de variación en la distribución de insumos a las áreas administrativas para la prestación y otorgamiento de bienes y servicios
FÓRMULA DEL CÁLCULO: ((Erogaciones por concepto de insumos a las áreas administrativas para la prestación y otorgamiento de bienes y servicios en el trimestre actual/Erogaciones por concepto de insumos a las áreas administrativas para la prestación y otorgamiento de bienes y servicios en el trimestre anterior)-1)*100
INTERPRETACIÓN: Salida y distribución de ingresos para la entrega de insumos correspondientes a las dependencias y con ello, realicen de manera eficaz sus funciones.
DIMENSIÓN QUE ATIENDE: Eficiencia **FRECUENCIA DE MEDICIÓN:** Trimestral
DESCRIPCIÓN DEL FACTOR DE COMPARACIÓN: 2023
AMBITO GEOGRAFICO: 025
COBERTURA: Administración Pública Municipal de Chalco
LINEA BASE: 269,613,031.30
Numero: NA 2.2

COMPORTAMIENTO DE LAS VARIABLES DURANTE EL TRIMESTRE: Octubre-Diciembre

VARIABLE	UNIDAD DE MEDIDA	OPERACION	META ANUAL	AVANCE TRIMESTRAL				AVANCE ACUMULADO			
				Programado	%	Alcanzado	%	Programado	%	Alcanzado	%
Erogaciones por concepto de insumos a las áreas administrativas para la prestación y otorgamiento de bienes y servicios en el trimestre actual	Erogación	Sumable	6,284,820.00	411,854.00	6.55	411,854.00	100.00	6,284,820.00	100.00	238,489,211.21	3,794.69
Erogaciones por concepto de insumos a las áreas administrativas para la prestación y otorgamiento de bienes y servicios en el trimestre anterior	Erogación	Sumable	87,237,262.78	1,425,058.00	1.63	80,693,860.01	5,662.50	87,237,262.78	100.00	319,441,853.99	366.18

COMPORTAMIENTO DEL INDICADOR

DESCRIPCIÓN DE LA META ANUAL

Se refiere al concepto de erogaciones de bienes y servicios entregados a las dependencias administrativas.

META ANUAL	TRIMESTRE: Octubre-Diciembre							
	AVANCE TRIMESTRAL				AVANCE ACUMULADO			
	Programado	Alcanzado	EF%	SEMAFORO	Programado	Alcanzado	EF%	SEMAFORO
-92.80	-71.10	-99.49	139.93	VERDE	-92.80	-25.34	27.31	VERDE

DESCRIPCIÓN DE RESULTADOS Y JUSTIFICACIÓN EN CASO DE VARIACIÓN SUPERIOR A ± 10 % RESPECTO A LO PROGRAMADO
 Se cumplió con la programación establecida

Se cumplió con la programación establecida

DEPENDENCIA GENERAL:
DEPENDENCIA AUXILIAR:



ELABORÓ

LIC. LIDIA VEGA LUNA

EVALUACIÓN DEL INDICADOR



VO. BO.

LIC. OSCAR FERNANDO GUTIÉRREZ TORRES

PbRm-08b FICHA TECNICA DE SEGUIMIENTO DE INDICADORES 2024 DE GESTIÓN O ESTRATEGICO

MUNICIPIO DE CHALCO

TIPO DE FICHA: OSFEM

PILAR DE DESARROLLO / EJE TRANSVERSAL: II Eje transversal II: Gobierno Moderno, Capaz y Responsable

TEMA DE DESARROLLO: Gestión para Resultados y evaluación del desempeño.

PROGRAMA PRESUPUESTARIO: 01050206 Consolidación de la administración pública de resultados

PROYECTO PRESUPUESTARIO: 010502060102 Selección, capacitación y desarrollo de personal 010502060201 Adquisiciones y servicios

OBJETIVO DEL PROGRAMA PRESUPUESTARIO: Comprende el conjunto de actividades y herramientas para coadyuvar a que la actuación de los servidores públicos sea eficaz, eficiente y transparente, a fin de generar resultados con apego a los principios de legalidad, objetividad, profesionalismo, honradez, lealtad, imparcialidad, eficiencia, eficacia, equidad, transparencia, economía, integridad, que permiten la toma de decisiones sobre la apli

DEPENDENCIA GENERAL: E00 ADMINISTRACIÓN

DEPENDENCIA AUXILIAR: 120 Administración y Desarrollo de Personal, 121 Recursos Materiales

ESTRUCTURA DEL INDICADOR

NOMBRE DEL INDICADOR: Porcentaje de bienes muebles e inmuebles inventariados.

FÓRMULA DEL CÁLCULO: (Bienes muebles e inmuebles registrados en el inventario del municipio/ Bienes muebles e inmuebles en proceso de registro en el inventario del municipio)*100

INTERPRETACIÓN: Contabilización y registro de todos los muebles e inmuebles propios del municipio.

DIMENSIÓN QUE ATIENDE: Eficiencia

FRECUENCIA DE MEDICIÓN: Trimestral

DESCRIPCIÓN DEL FACTOR DE COMPARACIÓN: 2023

AMBITO GEOGRAFICO: 025

COBERTURA: Administración Pública Municipal de Chalco

LINEA BASE: 6

Numero: NA 3.1

COMPORTAMIENTO DE LAS VARIABLES DURANTE EL TRIMESTRE: Octubre-Diciembre

VARIABLE	UNIDAD DE MEDIDA	OPERACION	META ANUAL	AVANCE TRIMESTRAL				AVANCE ACUMULADO			
				Programado	%	Alcanzado	%	Programado	%	Alcanzado	%
Bienes muebles e inmuebles registrados en el inventario del municipio	Registro	Sumable	4.00	1.00	25.00	1.00	100.00	4.00	100.00	4.00	100.00
Bienes muebles e inmuebles en proceso de registro en el inventario del municipio	Registro	Sumable	4.00	1.00	25.00	1.00	100.00	4.00	100.00	4.00	100.00

COMPORTAMIENTO DEL INDICADOR

DESCRIPCION DE LA META ANUAL

Se refiere al registro de los bienes muebles e inmuebles del municipio resultante de las verificaciones.

META ANUAL	TRIMESTRE: Octubre-Diciembre							
	AVANCE TRIMESTRAL				AVANCE ACUMULADO			
	Programado	Alcanzado	EF%	SEMAFORO	Programado	Alcanzado	EF%	SEMAFORO
100.00	100.00	100.00	100.00	VERDE	100.00	100.00	100.00	VERDE

DESCRIPCIÓN DE RESULTADOS Y JUSTIFICACIÓN EN CASO DE VARIACIÓN SUPERIOR A ± 10 % RESPECTO A LO PROGRAMADO
Se cumplió con la programación establecida

Se cumplió con la programación establecida

DEPENDENCIA GENERAL: E00 ADMINISTRACIÓN
DEPENDENCIA AUXILIAR: 120 Administración y Desarrollo de Personal, 121 Recursos Materiales



SECRETARÍA DEL AYUNTAMIENTO
GOBIERNO DE CHALCO
ELABORÓ
LIC. CÉSAR ENRIQUE VALLEJO SÁNCHEZ

EVALUACION DEL INDICADOR



DIRECCIÓN DE INNOVACIÓN CUBERNAMENTAL
GOBIERNO DE CHALCO
VO. BO.
LIC. OSCAR FERNANDO GUTIÉRREZ TORRES

PbRm-08b FICHA TECNICA DE SEGUIMIENTO DE INDICADORES 2024 DE GESTIÓN O ESTRATEGICO

MUNICIPIO DE CHALCO

TIPO DE FICHA: OSFEM

PILAR DE DESARROLLO / EJE TRANSVERSAL: II Eje transversal II: Gobierno Moderno, Capaz y Responsable
 TEMA DE DESARROLLO: Gestión para Resultados y evaluación del desempeño.
 PROGRAMA PRESUPUESTARIO: 01050206 Consolidación de la administración pública de resultados
 PROYECTO PRESUPUESTARIO: 010502060102 Selección, capacitación y desarrollo de personal 010502060201 Adquisiciones y servicios
 OBJETIVO DEL PROGRAMA PRESUPUESTARIO: Comprende el conjunto de actividades y herramientas para coadyuvar a que la actuación de los servidores públicos sea eficaz, eficiente y transparente, a fin de generar resultados con apego a los principios de legalidad, objetividad, profesionalismo, honradez, lealtad, imparcialidad, eficiencia, eficacia, equidad, transparencia, economía, integridad, que permiten la toma de decisiones sobre la apli
 DEPENDENCIA GENERAL: E00 ADMINISTRACIÓN
 DEPENDENCIA AUXILIAR: 120 Administración y Desarrollo de Personal,121 Recursos Materiales

ESTRUCTURA DEL INDICADOR

NOMBRE DEL INDICADOR: Porcentaje de verificación al inventario patrimonial municipal
 FÓRMULA DEL CÁLCULO: (Verificaciones físicas al inventario patrimonial municipal realizadas/Verificaciones físicas al inventario patrimonial municipal programadas)*100
 INTERPRETACIÓN: Ratificación de las condiciones y existencia del inventario patrimonial municipal.
 DIMENSIÓN QUE ATIENDE: Eficiencia FRECUENCIA DE MEDICIÓN: Trimestral
 DESCRIPCIÓN DEL FACTOR DE COMPARACIÓN: 2023
 AMBITO GEOGRAFICO: 025
 COBERTURA: Administración Pública Municipal de Chalco
 LINEA BASE: 2
 Numero: NA 3.2

COMPORTAMIENTO DE LAS VARIABLES DURANTE EL TRIMESTRE: Octubre-Diciembre

VARIABLE	UNIDAD DE MEDIDA	OPERACION	META ANUAL	AVANCE TRIMESTRAL				AVANCE ACUMULADO			
				Programado	%	Alcanzado	%	Programado	%	Alcanzado	%
Verificaciones físicas al inventario patrimonial municipal realizadas	Verificación	Sumable	2.00	1.00	50.00	1.00	100.00	2.00	100.00	2.00	100.00
Verificaciones físicas al inventario patrimonial municipal programadas	Verificación	Sumable	2.00	1.00	50.00	1.00	100.00	2.00	100.00	2.00	100.00

COMPORTAMIENTO DEL INDICADOR

DESCRIPCION DE LA META ANUAL


Se refiere a las visitas físicas a cada una de las dependencias administrativas para con base al registro identificar faltantes o nuevos muebles o inmuebles.

META ANUAL	TRIMESTRE: Octubre-Diciembre							
	AVANCE TRIMESTRAL				AVANCE ACUMULADO			
	Programado	Alcanzado	EF%	SEMAFORO	Programado	Alcanzado	EF%	SEMAFORO
100.00	100.00	100.00	100.00	VERDE	100.00	100.00	100.00	VERDE

DESCRIPCIÓN DE RESULTADOS Y JUSTIFICACIÓN EN CASO DE VARIACIÓN SUPERIOR A ± 10 % RESPECTO A LO PROGRAMADO
 Se generó el formato de altas y bajas del inventario general de bienes de bajo y alto costo del 01 de julio al 31 de diciembre de 2024

Se cumplió con la programación establecida

DEPENDENCIA GENERAL: E00 ADMINISTRACIÓN
 DEPENDENCIA AUXILIAR: 120 Administración y Desarrollo de Personal,121 Recursos Materiales



SECRETARÍA DE AYUNTAMIENTO
 GOBIERNO DE CHALCO
 ELABORO
 LIC. CÉSAR ENRIQUE VALLEJO SÁNCHEZ

EVALUACIÓN DEL INDICADOR



DIRECCIÓN DE INNOVACIÓN GUBERNAMENTAL
 GOBIERNO DE CHALCO
 V. BO.
 LIC. OSCAR FERNANDO GUTIÉRREZ TORRES

PbRm-08b FICHA TECNICA DE SEGUIMIENTO DE INDICADORES 2024 DE GESTIÓN O ESTRATEGICO

MUNICIPIO DE CHALCO

TIPO DE FICHA: OSFEM

PILAR DE DESARROLLO / EJE TRANSVERSAL: II Eje transversal II: Gobierno Moderno, Capaz y Responsable
TEMA DE DESARROLLO: Gestión para Resultados y evaluación del desempeño.
PROGRAMA PRESUPUESTARIO: 01050206 Consolidación de la administración pública de resultados
PROYECTO PRESUPUESTARIO: 010502060102 Selección, capacitación y desarrollo de personal 010502060201 Adquisiciones y servicios
OBJETIVO DEL PROGRAMA PRESUPUESTARIO: Comprende el conjunto de actividades y herramientas para coadyuvar a que la actuación de los servidores públicos sea eficaz, eficiente y transparente, a fin de generar resultados con apego a los principios de legalidad, objetividad, profesionalismo, honradez, lealtad, imparcialidad, eficiencia, eficacia, equidad, transparencia, economía, integridad, que permiten la toma de decisiones sobre la apli
DEPENDENCIA GENERAL: E00 ADMINISTRACIÓN
DEPENDENCIA AUXILIAR: 120 Administración y Desarrollo de Personal, 121 Recursos Materiales

ESTRUCTURA DEL INDICADOR

NOMBRE DEL INDICADOR: Porcentaje de trámites y servicios integrados o actualizados.
FÓRMULA DEL CÁLCULO: (Trámites y servicios integrados y/o actualizados en el catálogo/Total de trámites y servicios)*100
INTERPRETACIÓN: Actualización del catálogo de trámites y servicios.
DIMENSIÓN QUE ATIENDE: Eficiencia **FRECUENCIA DE MEDICIÓN:** Trimestral
DESCRIPCIÓN DEL FACTOR DE COMPARACIÓN: 2023
AMBITO GEOGRAFICO: 025
COBERTURA: No se programó para este trimestre
LINEA BASE: 321
Numero: NA 4.1

COMPORTAMIENTO DE LAS VARIABLES DURANTE EL TRIMESTRE: Octubre-Diciembre

VARIABLE	UNIDAD DE MEDIDA	OPERACION	META ANUAL	AVANCE TRIMESTRAL				AVANCE ACUMULADO			
				Programado	%	Alcanzado	%	Programado	%	Alcanzado	%
Trámites y servicios integrados y/o actualizados en el Catálogo	Trámite/Servicio	Promedio	82.00	0.00	0.00	0.00	0.00	82.00	100.00	81.50	99.39
Total de trámites y servicios	Trámite/Servicio	Promedio	82.00	0.00	0.00	0.00	0.00	82.00	100.00	81.50	99.39

COMPORTAMIENTO DEL INDICADOR

DESCRIPCION DE LA META ANUAL

Se refiere a los trámites que las dependencias administrativas ofrecen a la ciudadanía de manera pronta.

META ANUAL	TRIMESTRE: Octubre-Diciembre							
	AVANCE TRIMESTRAL				AVANCE ACUMULADO			
	Programado	Alcanzado	EF%	SEMAFORO	Programado	Alcanzado	EF%	SEMAFORO
100.00	0.00	0.00	0.00	VERDE	100.00	100.00	100.00	VERDE

DESCRIPCIÓN DE RESULTADOS Y JUSTIFICACIÓN EN CASO DE VARIACIÓN SUPERIOR A ± 10 % RESPECTO A LO PROGRAMADO

No se programó para este trimestre

No se programó para este trimestre

DEPENDENCIA GENERAL: E00 ADMINISTRACIÓN
DEPENDENCIA AUXILIAR: 120 Administración y Desarrollo de Personal, 121 Recursos Materiales

EVALUACION DEL INDICADOR



COORDINACIÓN GENERAL MUNICIPAL DE MEJORA REGULATORIA
 ELABORO
 LIC. MAURICIO ALEJANDRO FLORES SANTANA



GOBIERNO DE CHALCO 2022-2024
DIRECCIÓN DE INNOVACIÓN SUBERNAMENTAL
 VO. BO.
 LIC. OSCAR FERNANDO GUTIÉRREZ TORRES

PbRm-08b FICHA TECNICA DE SEGUIMIENTO DE INDICADORES 2024 DE GESTIÓN O ESTRATEGICO

MUNICIPIO DE CHALCO

TIPO DE FICHA: OSFEM

PILAR DE DESARROLLO / EJE TRANSVERSAL: II Eje transversal II: Gobierno Moderno, Capaz y Responsable

TEMA DE DESARROLLO: Gestión para Resultados y evaluación del desempeño.

PROGRAMA PRESUPUESTARIO: 01050206 Consolidación de la administración pública de resultados

PROYECTO PRESUPUESTARIO: 010502060102 Selección, capacitación y desarrollo de personal

010502060201 Adquisiciones y servicios

OBJETIVO DEL PROGRAMA PRESUPUESTARIO: Comprende el conjunto de actividades y herramientas para coadyuvar a que la actuación de los servidores públicos sea eficaz, eficiente y transparente, a fin de generar resultados con apego a los principios de legalidad, objetividad, profesionalismo, honradez, lealtad, imparcialidad, eficiencia, eficacia, equidad, transparencia, economía, integridad, que permiten la toma de decisiones sobre la apli

DEPENDENCIA GENERAL: E00 ADMINISTRACIÓN

DEPENDENCIA AUXILIAR: 120 Administración y Desarrollo de Personal, 121 Recursos Materiales

ESTRUCTURA DEL INDICADOR

NOMBRE DEL INDICADOR: Porcentaje de propuestas al marco regulatorio municipal aprobadas.

FÓRMULA DEL CÁLCULO: (Propuestas al marco regulatorio municipal aprobadas/Propuestas al marco regulatorio municipal recibidas)*100

INTERPRETACIÓN: Las propuestas realizadas y recibidas por parte de las dependencias administrativas, son aprobadas.

DIMENSIÓN QUE ATIENDE: Eficiencia

FRECUENCIA DE MEDICIÓN: Trimestral

DESCRIPCIÓN DEL FACTOR DE COMPARACIÓN: 2023

AMBITO GEOGRAFICO: 025

COBERTURA: No se programó para este trimestre

LINEA BASE: 47

Numero: NA 4.2

COMPORTAMIENTO DE LAS VARIABLES DURANTE EL TRIMESTRE: Octubre-Diciembre

VARIABLE	UNIDAD DE MEDIDA	OPERACION	META ANUAL	AVANCE TRIMESTRAL				AVANCE ACUMULADO			
				Programado	%	Alcanzado	%	Programado	%	Alcanzado	%
Propuestas al marco regulatorio municipal aprobadas	Documento	Sumable	30.00	0.00	0.00	0.00	0.00	30.00	100.00	41.00	136.67
Propuestas al marco regulatorio municipal recibidas	Documento	Sumable	30.00	0.00	0.00	0.00	0.00	30.00	100.00	41.00	136.67

COMPORTAMIENTO DEL INDICADOR

DESCRIPCION DE LA META ANUAL

Se refiere a las propuestas de mejora que las dependencias administrativas establecen.

META ANUAL	TRIMESTRE: Octubre-Diciembre							
	AVANCE TRIMESTRAL				AVANCE ACUMULADO			
	Programado	Alcanzado	EF%	SEMAFORO	Programado	Alcanzado	EF%	SEMAFORO
100.00	0.00	0.00	0.00	VERDE	100.00	100.00	100.00	VERDE

DESCRIPCIÓN DE RESULTADOS Y JUSTIFICACIÓN EN CASO DE VARIACIÓN SUPERIOR A ± 10 % RESPECTO A LO PROGRAMADO

No se programó para este trimestre reglamento Comunicación Social

No se programó para este trimestre

DEPENDENCIA GENERAL: E00 ADMINISTRACIÓN

DEPENDENCIA AUXILIAR: 120 Administración y Desarrollo de Personal, 121 Recursos Materiales



COORDINACIÓN
GENERAL
MUNICIPAL
DE MEJORA
REGULATORIA

ELABORÓ

LIC. MAURICIO ALEJANDRO FLORES SANTANA

EVALUACIÓN DEL INDICADOR



DIRECCIÓN DE
INNOVACIÓN
SUBERNAMENTAL

GOBIERNO DE
CHALCO
2022-2024

VO. BO.

LIC. OSCAR FERNANDO GUTIÉRREZ TORRES

PbRm-08b FICHA TECNICA DE SEGUIMIENTO DE INDICADORES 2024 DE GESTIÓN O ESTRATEGICO

MUNICIPIO DE CHALCO

TIPO DE FICHA: OSFEM

PILAR DE DESARROLLO / EJE TRANSVERSAL: II Eje transversal II: Gobierno Moderno, Capaz y Responsable
TEMA DE DESARROLLO: Gestión para Resultados y evaluación del desempeño.
PROGRAMA PRESUPUESTARIO: 01050206 Consolidación de la administración pública de resultados
PROYECTO PRESUPUESTARIO: 010502060102 Selección, capacitación y desarrollo de personal 010502060201 Adquisiciones y servicios
OBJETIVO DEL PROGRAMA PRESUPUESTARIO: Comprende el conjunto de actividades y herramientas para coadyuvar a que la actuación de los servidores públicos sea eficaz, eficiente y transparente, a fin de generar resultados con apego a los principios de legalidad, objetividad, profesionalismo, honradez, lealtad, imparcialidad, eficiencia, eficacia, equidad, transparencia, economía, integridad, que permiten la toma de decisiones sobre la apli
DEPENDENCIA GENERAL: E00 ADMINISTRACIÓN
DEPENDENCIA AUXILIAR: 120 Administración y Desarrollo de Personal,121 Recursos Materiales

ESTRUCTURA DEL INDICADOR

NOMBRE DEL INDICADOR: Porcentaje de cumplimiento en la elaboración y publicación del Programa Anual de Mejora Regulatoria.
FÓRMULA DEL CÁLCULO: (Elaboración y publicación del Programa Anual de Mejora Regulatoria/ Documento programado a elaborar y publicar)*100
INTERPRETACIÓN: Grado de avance en la gestión y hechura del Programa Anual de Mejora Regulatoria.
DIMENSIÓN QUE ATIENDE: Eficiencia **FRECUENCIA DE MEDICIÓN:** Trimestral
DESCRIPCIÓN DEL FACTOR DE COMPARACIÓN: 2023
AMBITO GEOGRAFICO: 025
COBERTURA: No se programó para este trimestre
LINEA BASE: 1
Numero: NA 4.3

COMPORTAMIENTO DE LAS VARIABLES DURANTE EL TRIMESTRE: Octubre-Diciembre

VARIABLE	UNIDAD DE MEDIDA	OPERACION	META ANUAL	AVANCE TRIMESTRAL				AVANCE ACUMULADO			
				Programado	%	Alcanzado	%	Programado	%	Alcanzado	%
Elaboración y publicación del Programa Anual de Mejora Regulatoria	Programa	Sumable	1.00	0.00	0.00	0.00	0.00	1.00	100.00	1.00	100.00
Documento programado a elaborar y publicar	Programa	Sumable	1.00	0.00	0.00	0.00	0.00	1.00	100.00	1.00	100.00

COMPORTAMIENTO DEL INDICADOR

DESCRIPCION DE LA META ANUAL

Se refiere a la integración del Programa Anual de Mejora Regulatoria.

META ANUAL	TRIMESTRE: Octubre-Diciembre							
	AVANCE TRIMESTRAL				AVANCE ACUMULADO			
	Programado	Alcanzado	EF%	SEMAFORO	Programado	Alcanzado	EF%	SEMAFORO
100.00	0.00	0.00	0.00	VERDE	100.00	100.00	100.00	VERDE

DESCRIPCIÓN DE RESULTADOS Y JUSTIFICACIÓN EN CASO DE VARIACIÓN SUPERIOR A ± 10 % RESPECTO A LO PROGRAMADO

No se programó para este trimestre

No se programó para este trimestre

DEPENDENCIA GENERAL: E00 ADMINISTRACIÓN
DEPENDENCIA AUXILIAR: 120 Administración y Desarrollo de Personal,121 Recursos Materiales

EVALUACION DEL INDICADOR



COORDINACIÓN GENERAL MUNICIPAL DE MEJORA REGULATORIA
GOBIERNO DE CHALCO 2022-2024
ELABORO



DIRECCIÓN DE INNOVACIÓN CUBERNAMENTAL
GOBIERNO DE CHALCO 2022-2024
VO. BO.

LIC. MAURICIO ALEJANDRO FLORES SANTANA

LIC. OSCAR FERNANDO GUTIÉRREZ TORRES

PbRm-08b FICHA TECNICA DE SEGUIMIENTO DE INDICADORES 2024 DE GESTIÓN O ESTRATEGICO

MUNICIPIO DE CHALCO

TIPO DE FICHA: OSFEM

PILAR DE DESARROLLO / EJE TRANSVERSAL: II Eje transversal II: Gobierno Moderno, Capaz y Responsable
 TEMA DE DESARROLLO: Gestión para Resultados y evaluación del desempeño.
 PROGRAMA PRESUPUESTARIO: 01050206 Consolidación de la administración pública de resultados
 PROYECTO PRESUPUESTARIO: 010502060102 Selección, capacitación y desarrollo de personal 010502060201 Adquisiciones y servicios
 OBJETIVO DEL PROGRAMA PRESUPUESTARIO: Comprende el conjunto de actividades y herramientas para coadyuvar a que la actuación de los servidores públicos sea eficaz, eficiente y transparente, a fin de generar resultados con apego a los principios de legalidad, objetividad, profesionalismo, honradez, lealtad, imparcialidad, eficiencia, eficacia, equidad, transparencia, economía, integridad, que permiten la toma de decisiones sobre la apli
 DEPENDENCIA GENERAL: E00 ADMINISTRACIÓN
 DEPENDENCIA AUXILIAR: 120 Administración y Desarrollo de Personal, 121 Recursos Materiales

ESTRUCTURA DEL INDICADOR

NOMBRE DEL INDICADOR: Porcentaje de sesiones de la Comisión Municipal de Mejora Regulatoria realizadas.
 FÓRMULA DEL CÁLCULO: (Número de Sesiones de la Comisión Municipal de Mejora Regulatoria realizadas/Número de Comisión Municipal de mejora Regulatoria programadas)*100
 INTERPRETACIÓN: Avance en las sesiones de la Comisión Municipal de Mejora Regulatoria programadas.
 DIMENSIÓN QUE ATIENDE: Eficiencia FRECUENCIA DE MEDICIÓN: Trimestral
 DESCRIPCIÓN DEL FACTOR DE COMPARACIÓN: 2023
 AMBITO GEOGRAFICO: 025
 COBERTURA: Administración Pública Municipal de Chalco
 LINEA BASE: 4
 Numero: NA 4.4

COMPORTAMIENTO DE LAS VARIABLES DURANTE EL TRIMESTRE: Octubre-Diciembre

VARIABLE	UNIDAD DE MEDIDA	OPERACION	META ANUAL	AVANCE TRIMESTRAL				AVANCE ACUMULADO			
				Programado	%	Alcanzado	%	Programado	%	Alcanzado	%
Número de Sesiones de la Comisión Municipal de Mejora Regulatoria realizadas	Sesión	Sumable	4.00	1.00	25.00	1.00	100.00	4.00	100.00	6.00	150.00
Número de Comisión Municipal de mejora Regulatoria programadas	Sesión	Sumable	4.00	1.00	25.00	1.00	100.00	4.00	100.00	4.00	100.00

COMPORTAMIENTO DEL INDICADOR

DESCRIPCION DE LA META ANUAL

Se refiere a las sesiones para asuntos de mejora regulatoria.

META ANUAL	TRIMESTRE: Octubre-Diciembre							
	AVANCE TRIMESTRAL				AVANCE ACUMULADO			
	Programado	Alcanzado	EF%	SEMAFORO	Programado	Alcanzado	EF%	SEMAFORO
100.00	100.00	100.00	100.00	VERDE	100.00	150.00	150.00	VERDE

DESCRIPCIÓN DE RESULTADOS Y JUSTIFICACIÓN EN CASO DE VARIACIÓN SUPERIOR A ± 10 % RESPECTO A LO PROGRAMADO
 Se realizó la cuarta sesión ordinaria de la Comisión Municipal de Mejora Regulatoria del 2024

Se cumplió con la programación establecida

DEPENDENCIA GENERAL: E00 ADMINISTRACIÓN
 DEPENDENCIA AUXILIAR: 120 Administración y Desarrollo de Personal, 121 Recursos Materiales

EVALUACION DEL INDICADOR



COORDINACIÓN
GENERAL
MUNICIPAL
DE MEJORA
REGULATORIA

LIC. MAURICIO ALEJANDRO FLORES SANTANA



GOBIERNO DE
CHALCO
2022-2024

DIRECCIÓN DE
INNOVACIÓN
GUBERNAMENTAL

VO. BO.

LIC. OSCAR FERNANDO GUTIÉRREZ TORRES

MUNICIPIO DE CHALCO

PILAR DE DESARROLLO / EJE TRANSVERSAL: II Eje transversal II: Gobierno Moderno, Capaz y Responsable

TEMA DE DESARROLLO: Gestión para Resultados y evaluación del desempeño.

PROGRAMA PRESUPUESTARIO: 01050206 Consolidación de la administración pública de resultados

PROYECTO PRESUPUESTARIO: 010502060102 Selección, capacitación y desarrollo de personal 010502060201 Adquisiciones y servicios

OBJETIVO DEL PROGRAMA PRESUPUESTARIO: Comprende el conjunto de actividades y herramientas para coadyuvar a que la actuación de los servidores públicos sea eficaz, eficiente y transparente, a fin de generar resultados con apego a los principios de legalidad, objetividad, profesionalismo, honradez, lealtad, imparcialidad, eficiencia, eficacia, equidad, transparencia, economía, integridad, que permiten la toma de decisiones sobre la apli

DEPENDENCIA GENERAL: E00 ADMINISTRACIÓN

DEPENDENCIA AUXILIAR: 120 Administración y Desarrollo de Personal, 121 Recursos Materiales

ESTRUCTURA DEL INDICADOR

NOMBRE DEL INDICADOR: Porcentaje de avance en el cumplimiento de las sesiones de consejo del Organismo Operador de Agua
 FÓRMULA DEL CÁLCULO: (Sesiones de Consejos Directivo del Organismo Operador de Agua realizadas / Sesiones de Consejos Directivo programadas) *100

INTERPRETACIÓN:

DIMENSIÓN QUE ATIENDE: Eficiencia

FRECUENCIA DE MEDICIÓN: Trimestral

DESCRIPCIÓN DEL FACTOR DE COMPARACIÓN:

AMBITO GEOGRAFICO:

COBERTURA:

LINEA BASE

Numero: NA 5.1 No aplica

COMPORTAMIENTO DE LAS VARIABLES DURANTE EL TRIMESTRE: Octubre-Diciembre

VARIABLE	UNIDAD DE MEDIDA	OPERACION	META ANUAL	AVANCE TRIMESTRAL				AVANCE ACUMULADO			
				Programado	%	Alcanzado	%	Programado	%	Alcanzado	%
Sesiones de Consejos Directivo del Organismo Operador de Agua realizadas			0.00	0.00	0.00	0.00	0.00	0.00	0.00	0.00	0.00
Sesiones de Consejos Directivo programadas			0.00	0.00	0.00	0.00	0.00	0.00	0.00	0.00	0.00

COMPORTAMIENTO DEL INDICADOR

DESCRIPCION DE LA META ANUAL

META ANUAL	TRIMESTRE: Octubre-Diciembre							
	AVANCE TRIMESTRAL				AVANCE ACUMULADO			
	Programado	Alcanzado	EF%	SEMAFORO	Programado	Alcanzado	EF%	SEMAFORO
0.00	0.00	0.00	0.00		0.00	0.00	0.00	

DESCRIPCIÓN DE RESULTADOS Y JUSTIFICACIÓN EN CASO DE VARIACIÓN SUPERIOR A ± 10 % RESPECTO A LO PROGRAMADO

EVALUACION DEL INDICADOR

DEPENDENCIA GENERAL:

E00 ADMINISTRACIÓN

DEPENDENCIA AUXILIAR:

120 Administración y Desarrollo de Personal, 121 Recursos Materiales



DIRECCIÓN DE ADMINISTRACIÓN

ELABORO

LIC. LIDIA VEGA LUNA



DIRECCIÓN DE INNOVACIÓN GUBERNAMENTAL

VO. BO.

LIC. OSCAR FERNANDO GUTIÉRREZ TORRES

MUNICIPIO DE CHALCO

TIPO DE FICHA: OSFEM

PILAR DE DESARROLLO / EJE TRANSVERSAL: II Eje transversal II: Gobierno Moderno, Capaz y Responsable
 TEMA DE DESARROLLO: Gestión para Resultados y evaluación del desempeño.
 PROGRAMA PRESUPUESTARIO: 01050206 Consolidación de la administración pública de resultados
 PROYECTO PRESUPUESTARIO: 010502060102 Selección, capacitación y desarrollo de personal 010502060201 Adquisiciones y servicios
 OBJETIVO DEL PROGRAMA PRESUPUESTARIO: Comprende el conjunto de actividades y herramientas para coadyuvar a que la actuación de los servidores públicos sea eficaz, eficiente y transparente, a fin de generar resultados con apego a los principios de legalidad, objetividad, profesionalismo, honradez, lealtad, imparcialidad, eficiencia, eficacia, equidad, transparencia, economía, integridad, que permiten la toma de decisiones sobre la apli
 DEPENDENCIA GENERAL: E00 ADMINISTRACIÓN
 DEPENDENCIA AUXILIAR: 120 Administración y Desarrollo de Personal,121 Recursos Materiales

ESTRUCTURA DEL INDICADOR

NOMBRE DEL INDICADOR: Porcentaje de avance de las actividades realizadas por las dependencias generales del Organismo Operador de Agua
 FÓRMULA DEL CÁLCULO: (Reportes de actividades realizadas por las dependencias generales del Organismo Operador de Agua / Reportes de actividades de las dependencias generales del Organismo Operador de Agua programadas) *100
 INTERPRETACIÓN:
 DIMENSIÓN QUE ATIENDE: Eficiencia FRECUENCIA DE MEDICIÓN: Trimestral
 DESCRIPCIÓN DEL FACTOR DE COMPARACIÓN:
 AMBITO GEOGRAFICO:
 COBERTURA:
 LINEA BASE
 Numero: NA 5.2 No aplica

COMPORTAMIENTO DE LAS VARIABLES DURANTE EL TRIMESTRE: Octubre-Diciembre

VARIABLE	UNIDAD DE MEDIDA	OPERACION	META ANUAL	AVANCE TRIMESTRAL				AVANCE ACUMULADO			
				Programado	%	Alcanzado	%	Programado	%	Alcanzado	%
Reportes de actividades realizadas por las dependencias generales del Organismo Operador de Agua			0.00	0.00	0.00	0.00	0.00	0.00	0.00	0.00	0.00
Reportes de actividades de las dependencias generales del Organismo Operador de Agua programadas			0.00	0.00	0.00	0.00	0.00	0.00	0.00	0.00	0.00

COMPORTAMIENTO DEL INDICADOR

DESCRIPCION DE LA META ANUAL

META ANUAL	TRIMESTRE: Octubre-Diciembre							
	AVANCE TRIMESTRAL				AVANCE ACUMULADO			
	Programado	Alcanzado	EF%	SEMAFORO	Programado	Alcanzado	EF%	SEMAFORO
0.00	0.00	0.00	0.00		0.00	0.00	0.00	

DESCRIPCIÓN DE RESULTADOS Y JUSTIFICACIÓN EN CASO DE VARIACIÓN SUPERIOR A ± 10 % RESPECTO A LO PROGRAMADO

EVALUACION DEL INDICADOR

DEPENDENCIA GENERAL: E00 ADMINISTRACIÓN
 DEPENDENCIA AUXILIAR: 120 Administración y Desarrollo de Personal,121 Recursos Materiales



DIRECCIÓN DE ADMINISTRACIÓN

ELABORÓ

LIC. LIDIA VEGA LUNA



DIRECCIÓN DE INNOVACIÓN GUBERNAMENTAL

RD. BO.

LIC. OSCAR FERNANDO GUTIÉRREZ TORRES

PbRm-08b FICHA TECNICA DE SEGUIMIENTO DE INDICADORES 2024 DE GESTIÓN O ESTRATEGICO

MUNICIPIO DE CHALCO

TIPO DE FICHA: OSFEM

PILAR DE DESARROLLO / EJE TRANSVERSAL: II Eje transversal II: Gobierno Moderno, Capaz y Responsable
TEMA DE DESARROLLO: Gestión para Resultados y evaluación del desempeño.
PROGRAMA PRESUPUESTARIO: 01050206 Consolidación de la administración pública de resultados
PROYECTO PRESUPUESTARIO: 010502060102 Selección, capacitación y desarrollo de personal 010502060201 Adquisiciones y servicios
OBJETIVO DEL PROGRAMA PRESUPUESTARIO: Comprende el conjunto de actividades y herramientas para coadyuvar a que la actuación de los servidores públicos sea eficaz, eficiente y transparente, a fin de generar resultados con apego a los principios de legalidad, objetividad, profesionalismo, honradez, lealtad, imparcialidad, eficiencia, eficacia, equidad, transparencia, economía, integridad, que permiten la toma de decisiones sobre la apli
DEPENDENCIA GENERAL: E00 ADMINISTRACIÓN
DEPENDENCIA AUXILIAR: 120 Administración y Desarrollo de Personal, 121 Recursos Materiales

ESTRUCTURA DEL INDICADOR

NOMBRE DEL INDICADOR: Porcentaje de asesorías en materia archivística otorgadas
FÓRMULA DEL CÁLCULO: (Asesorías otorgadas en materia archivística / Asesorías programadas en materia archivística)*100
INTERPRETACIÓN: Asesorías en materia archivística dadas a los Servidores Públicos municipales.
DIMENSIÓN QUE ATIENDE: Eficiencia **FRECUENCIA DE MEDICIÓN:** Trimestral
DESCRIPCIÓN DEL FACTOR DE COMPARACIÓN: 2023
AMBITO GEOGRAFICO: 025
COBERTURA: Servidores Públicos Municipales de Chalco
LINEA BASE: 104
Numero: NA 6.1

COMPORTAMIENTO DE LAS VARIABLES DURANTE EL TRIMESTRE: Octubre-Diciembre

VARIABLE	UNIDAD DE MEDIDA	OPERACION	META ANUAL	AVANCE TRIMESTRAL				AVANCE ACUMULADO			
				Programado	%	Alcanzado	%	Programado	%	Alcanzado	%
Asesorías otorgadas en materia archivística	Asesoría	Sumable	80.00	20.00	25.00	20.00	100.00	80.00	100.00	80.00	100.00
Asesorías programadas en materia archivística	Asesoría	Sumable	80.00	20.00	25.00	20.00	100.00	80.00	100.00	80.00	100.00

COMPORTAMIENTO DEL INDICADOR

DESCRIPCION DE LA META ANUAL

Se refiere a las asesorías que se les brindan a los servidores públicos municipales para asuntos de archivo.


META ANUAL	TRIMESTRE: Octubre-Diciembre							
	AVANCE TRIMESTRAL				AVANCE ACUMULADO			
	Programado	Alcanzado	EF%	SEMAFORO	Programado	Alcanzado	EF%	SEMAFORO
100.00	100.00	100.00	100.00	VERDE	100.00	100.00	100.00	VERDE

DESCRIPCIÓN DE RESULTADOS Y JUSTIFICACIÓN EN CASO DE VARIACIÓN SUPERIOR A ± 10 % RESPECTO A LO PROGRAMADO
 Se cumplió debido a las asesorías brindadas a los servidores públicos

EVALUACION DEL INDICADOR

Se cumplió con la programación establecida

DEPENDENCIA GENERAL: E00 ADMINISTRACIÓN
DEPENDENCIA AUXILIAR: 120 Administración y Desarrollo de Personal, 121 Recursos Materiales



SECRETARÍA DEL GOBIERNO DE CHALCO
ELABORÓ
LIC. CÉSAR ENRIQUE VALLEJO SÁNCHEZ



GOBIERNO DE CHALCO
DIRECCIÓN DE INNOVACIÓN GOBIERNAMENTAL
ELABORÓ
LIC. OSCAR FERNANDO GUTIÉRREZ TORRES

PbRm-08b FICHA TECNICA DE SEGUIMIENTO DE INDICADORES 2024 DE GESTIÓN O ESTRATEGICO

MUNICIPIO DE CHALCO

TIPO DE FICHA: OSFEM

PILAR DE DESARROLLO / EJE TRANSVERSAL: II Eje transversal II: Gobierno Moderno, Capaz y Responsable

TEMA DE DESARROLLO: Gestión para Resultados y evaluación del desempeño.

PROGRAMA PRESUPUESTARIO: 01050206 Consolidación de la administración pública de resultados

PROYECTO PRESUPUESTARIO: 010502060102 Selección, capacitación y desarrollo de personal 010502060201 Adquisiciones y servicios

OBJETIVO DEL PROGRAMA PRESUPUESTARIO: Comprende el conjunto de actividades y herramientas para coadyuvar a que la actuación de los servidores públicos sea eficaz, eficiente y transparente, a fin de generar resultados con apego a los principios de legalidad, objetividad, profesionalismo, honradez, lealtad, imparcialidad, eficiencia, eficacia, equidad, transparencia, economía, integridad, que permiten la toma de decisiones sobre la apli

DEPENDENCIA GENERAL: E00 ADMINISTRACIÓN

DEPENDENCIA AUXILIAR: 120 Administración y Desarrollo de Personal, 121 Recursos Materiales

ESTRUCTURA DEL INDICADOR

NOMBRE DEL INDICADOR: Porcentaje de actualización de los instrumentos de control y consulta archivísticos

FÓRMULA DEL CÁLCULO: $(\text{Instrumentos de control y consulta archivísticos actualizados} / \text{Total de instrumentos de control y consulta archivísticos}) * 100$

INTERPRETACIÓN: Actualización de los instrumentos de control y consulta archivísticos.

DIMENSIÓN QUE ATIENDE: Eficiencia

FRECUENCIA DE MEDICIÓN: Trimestral

DESCRIPCIÓN DEL FACTOR DE COMPARACIÓN: 2023

AMBITO GEOGRAFICO: 025

COBERTURA: Administración Pública Municipal de Chalco

LINEA BASE: 1

Numero: NA 6.2

COMPORTAMIENTO DE LAS VARIABLES DURANTE EL TRIMESTRE: Octubre-Diciembre

VARIABLE	UNIDAD DE MEDIDA	OPERACION	META ANUAL	AVANCE TRIMESTRAL				AVANCE ACUMULADO			
				Programado	%	Alcanzado	%	Programado	%	Alcanzado	%
Instrumentos de control y consulta archivísticos actualizados	Instrumento	Sumable	1.00	0.00	0.00	0.00	0.00	1.00	100.00	3.00	300.00
Total de instrumentos de control y consulta archivísticos	Instrumento	Sumable	1.00	0.00	0.00	0.00	0.00	1.00	100.00	3.00	300.00

COMPORTAMIENTO DEL INDICADOR

DESCRIPCION DE LA META ANUAL

Se refiere a la implementación del Programa de Archivo.

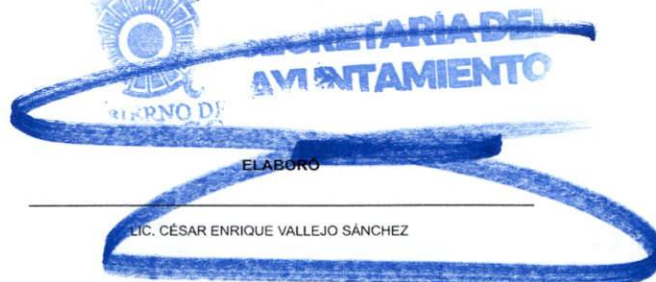
META ANUAL	TRIMESTRE: Octubre-Diciembre							
	AVANCE TRIMESTRAL				AVANCE ACUMULADO			
	Programado	Alcanzado	EF%	SEMAFORO	Programado	Alcanzado	EF%	SEMAFORO
100.00	0.00	0.00	0.00	VERDE	100.00	100.00	100.00	VERDE

DESCRIPCIÓN DE RESULTADOS Y JUSTIFICACIÓN EN CASO DE VARIACIÓN SUPERIOR A ± 10 % RESPECTO A LO PROGRAMADO

No se programó para este trimestre

No se programó para este trimestre

DEPENDENCIA GENERAL: E00 ADMINISTRACIÓN
DEPENDENCIA AUXILIAR: 120 Administración y Desarrollo de Personal, 121 Recursos Materiales



ELABORO
LIC. CÉSAR ENRIQUE VALLEJO SÁNCHEZ

EVALUACION DEL INDICADOR



VO. BO.
LIC. OSCAR FERNANDO GUTIÉRREZ TORRES

MUNICIPIO DE CHALCO

TIPO DE FICHA: OSFEM

PILAR DE DESARROLLO / EJE TRANSVERSAL: 4 Pilar 4: Seguridad
 TEMA DE DESARROLLO: Seguridad con visión ciudadana
 PROGRAMA PRESUPUESTARIO: 01070101 Seguridad pública
 PROYECTO PRESUPUESTARIO: 0107010101 Operación y vigilancia para la seguridad y prevención del delito 0107010102 Sistemas de información, comunicación y tecnologías para la seguridad pública
 0107010103 Formación profesional especializada para servidores públicos de instituciones de seguridad 0107010107 Vinculación, participación, prevención y denuncia social
 010701010203 Educación vial
 OBJETIVO DEL PROGRAMA PRESUPUESTARIO: Incluye los proyectos orientados a combatir la inseguridad pública con estricto apego a la ley para erradicar la impunidad y la corrupción, mediante la profesionalización de los cuerpos de seguridad, modificando los métodos y programas de estudio para humanizarlos, dignificarlos y hacerlos más eficientes, aplicando sistemas de reclutamiento y selección confiable y riguroso proceso estandarizado de
 DEPENDENCIA GENERAL: Q00 SEGURIDAD PUBLICA Y TRANSITO
 DEPENDENCIA AUXILIAR: 104 Seguridad Pública,158 Tránsito

ESTRUCTURA DEL INDICADOR

NOMBRE DEL INDICADOR: Porcentaje de Población que ha sido víctima de un delito.
 FÓRMULA DEL CÁLCULO: (Personas que han sido víctimas de un delito en su entorno colonia o comunidad/Total de la población municipal) *100
 INTERPRETACIÓN: Identificación de personas víctimas de algún delito en su comunidad, para determinar zonas con mayor.
 DIMENSIÓN QUE ATIENDE: Eficiencia
 DESCRIPCIÓN DEL FACTOR DE COMPARACIÓN: 2023
 AMBITO GEOGRAFICO: 025
 COBERTURA: Población de Chalco
 LINEA BASE: 9,487
 Numero: NF 1

FRECUENCIA DE MEDICIÓN: Anual

COMPORTAMIENTO DE LAS VARIABLES DURANTE EL TRIMESTRE: Octubre-Diciembre

VARIABLE	UNIDAD DE MEDIDA	OPERACION	META ANUAL	AVANCE TRIMESTRAL				AVANCE ACUMULADO			
				Programado	%	Alcanzado	%	Programado	%	Alcanzado	%
Personas que han sido víctimas de un delito en su entorno colonia o comunidad	Persona	Sumable	8,000.00	8,000.00	100.00	8,000.00	100.00	8,000.00	100.00	8,000.00	100.00
Total de la población municipal	Persona	Sumable	400,057.00	400,057.00	100.00	400,057.00	100.00	400,057.00	100.00	400,057.00	100.00

COMPORTAMIENTO DEL INDICADOR

DESCRIPCION DE LA META ANUAL

Elaborar un registro o estadísticas acerca del número de personas que han sido víctimas de un delito con el fin de garantizar la seguridad pública.

META ANUAL	TRIMESTRE: Octubre-Diciembre							
	AVANCE TRIMESTRAL				AVANCE ACUMULADO			
	Programado	Alcanzado	EF%	SEMAFORO	Programado	Alcanzado	EF%	SEMAFORO
2.00	2.00	2.00	100.00	VERDE	2.00	2.00	100.00	VERDE

DESCRIPCIÓN DE RESULTADOS Y JUSTIFICACIÓN EN CASO DE VARIACIÓN SUPERIOR A ± 10 % RESPECTO A LO PROGRAMADO
 Estadísticas acerca del número de personas que han sido víctimas de un delito con el fin de garantizar la seguridad pública.

Se cumplió con la programación establecida

DEPENDENCIA GENERAL: Q00 SEGURIDAD PUBLICA Y TRANSITO
 DEPENDENCIA AUXILIAR: 104 Seguridad Pública,158 Tránsito



DIRECCIÓN DE SEGURIDAD PÚBLICA, TRÁNSITO Y HOMBEROS
 ELABORO

COMISARIO MARIO RODEA MAYORGA

EVALUACION DEL INDICADOR



DIRECCION DE INNOVACION GOBERNAMENTAL
 VO. BO.

LIC. OSCAR FERNANDO GUTIÉRREZ TORRES

PbRm-08b FICHA TECNICA DE SEGUIMIENTO DE INDICADORES 2024 DE GESTIÓN O ESTRATEGICO

MUNICIPIO DE CHALCO

TIPO DE FICHA: OSFEM

PILAR DE DESARROLLO / EJE TRANSVERSAL: 4 Pilar 4: Seguridad
 TEMA DE DESARROLLO: Seguridad con visión ciudadana
 PROGRAMA PRESUPUESTARIO: 01070101 Seguridad pública
 PROYECTO PRESUPUESTARIO: 0107010101 Operación y vigilancia para la seguridad y prevención del delito 0107010102 Sistemas de información, comunicación y tecnologías para la seguridad pública
 0107010103 Formación profesional especializada para servidores públicos de instituciones de seguridad 0107010107 Vinculación, participación, prevención y denuncia social
 010701010203 Educación vial
 OBJETIVO DEL PROGRAMA PRESUPUESTARIO: Incluye los proyectos orientados a combatir la inseguridad pública con estricto apego a la ley para erradicar la impunidad y la corrupción, mediante la profesionalización de los cuerpos de seguridad, modificando los métodos y programas de estudio para humanizarlos, dignificarlos y hacerlos más eficientes, aplicando sistemas de reclutamiento y selección confiable y riguroso proceso estandarizado de
 DEPENDENCIA GENERAL: Q00 SEGURIDAD PUBLICA Y TRANSITO
 DEPENDENCIA AUXILIAR: 104 Seguridad Pública,158 Tránsito

ESTRUCTURA DEL INDICADOR

NOMBRE DEL INDICADOR: Variación porcentual en la incidencia delictiva en el municipio.
 FÓRMULA DEL CÁLCULO: ((Número de delitos en el semestre actual/ Total de delitos del semestre anterior)-1) *100
 INTERPRETACIÓN: Distinguir la incidencia delictiva del semestre actual, comparando con el anterior.
 DIMENSIÓN QUE ATIENDE: Eficiencia FRECUENCIA DE MEDICIÓN: Semestral
 DESCRIPCIÓN DEL FACTOR DE COMPARACIÓN: 2023
 AMBITO GEOGRAFICO: 025
 COBERTURA: Población de Chalco
 LINEA BASE: 6,904
 Numero: NP 1

COMPORTAMIENTO DE LAS VARIABLES DURANTE EL TRIMESTRE: Octubre-Diciembre

VARIABLE	UNIDAD DE MEDIDA	OPERACION	META ANUAL	AVANCE TRIMESTRAL				AVANCE ACUMULADO			
				Programado	%	Alcanzado	%	Programado	%	Alcanzado	%
Número de delitos en el semestre actual	Délito	Sumable	10,000.00	5,000.00	50.00	5,000.00	100.00	10,000.00	100.00	10,000.00	100.00
Total de delitos del semestre anterior	Délito	Sumable	9,804.00	5,000.00	51.00	5,000.00	100.00	9,804.00	100.00	9,804.00	100.00

COMPORTAMIENTO DEL INDICADOR

DESCRIPCION DE LA META ANUAL

Realizar las estadísticas necesarias para conocer el porcentaje de incidencia delictiva que denuncia la población.

META ANUAL	TRIMESTRE: Octubre-Diciembre							
	AVANCE TRIMESTRAL				AVANCE ACUMULADO			
	Programado	Alcanzado	EF%	SEMAFORO	Programado	Alcanzado	EF%	SEMAFORO
2.00	0.00	0.00	0.00	VERDE	2.00	2.00	100.00	VERDE

DESCRIPCIÓN DE RESULTADOS Y JUSTIFICACIÓN EN CASO DE VARIACIÓN SUPERIOR A ± 10 % RESPECTO A LO PROGRAMADO
 Derivado de los operativos, patrullajes, medidas de protección, reporte por parte de los ciudadanos se reportaron 5,000 delitos dentro del municipio de Chalco.

Se cumplió con la programación establecida

DEPENDENCIA GENERAL: Q00 SEGURIDAD PUBLICA Y TRANSITO

DEPENDENCIA AUXILIAR: 104 Seguridad Pública,158 Tránsito



ELABORO
 COMISARIO MARIO RODEA MAYORGA

EVALUACION DEL INDICADOR



VO. BO.
 LIC. OSCAR FERNANDO GUTIÉRREZ TORRES

MUNICIPIO DE CHALCO

PILAR DE DESARROLLO / EJE TRANSVERSAL: 4 Pilar 4: Seguridad
 TEMA DE DESARROLLO: Seguridad con visión ciudadana
 PROGRAMA PRESUPUESTARIO: 01070101 Seguridad pública
 PROYECTO PRESUPUESTARIO: 010701010101 Operación y vigilancia para la seguridad y prevención del delito 0107010102 Sistemas de información, comunicación y tecnologías para la seguridad pública
 010701010103 Formación profesional especializada para servidores públicos de instituciones de seguridad 0107010107 Vinculación, participación, prevención y denuncia social
 010701010203 Educación vial
 OBJETIVO DEL PROGRAMA PRESUPUESTARIO: Incluye los proyectos orientados a combatir la inseguridad pública con estricto apego a la ley para erradicar la impunidad y la corrupción, mediante la profesionalización de los cuerpos de seguridad, modificando los métodos y programas de estudio para humanizarlos, dignificarlos y hacerlos más eficientes, aplicando sistemas de reclutamiento y selección confiable y riguroso proceso estandarizado de
 DEPENDENCIA GENERAL: Q00 SEGURIDAD PUBLICA Y TRANSITO
 DEPENDENCIA AUXILIAR: 104 Seguridad Pública,158 Tránsito

ESTRUCTURA DEL INDICADOR

NOMBRE DEL INDICADOR: Porcentaje de acciones realizadas en materia de prevención del delito.
 FÓRMULA DEL CÁLCULO: (Total de acciones en materia de prevención realizadas / Total de acciones en materia de prevención programadas a realizar) *100
 INTERPRETACIÓN: Número de acciones dirigidas a solucionar y controlar delitos en el municipio.
 DIMENSIÓN QUE ATIENDE: Eficiencia FRECUENCIA DE MEDICIÓN: Trimestral
 DESCRIPCIÓN DEL FACTOR DE COMPARACIÓN: 2023
 AMBITO GEOGRAFICO: 025
 COBERTURA: Población de Chalco
 LINEA BASE: 13,559
 Numero: NC 1

COMPORTAMIENTO DE LAS VARIABLES DURANTE EL TRIMESTRE: Octubre-Diciembre

VARIABLE	UNIDAD DE MEDIDA	OPERACION	META ANUAL	AVANCE TRIMESTRAL				AVANCE ACUMULADO			
				Programado	%	Alcanzado	%	Programado	%	Alcanzado	%
Total de acciones en materia de prevención realizadas	Acción	Sumable	15,884.00	3,961.00	24.94	3,961.00	100.00	15,884.00	100.00	17,706.00	111.47
Total de acciones en materia de prevención programadas a realizar	Acción	Sumable	15,884.00	3,961.00	24.94	3,961.00	100.00	15,884.00	100.00	15,884.00	100.00

COMPORTAMIENTO DEL INDICADOR

DESCRIPCION DE LA META ANUAL

Se refiere a los operativos, grupos vecinales y pláticas de prevención del delito.

META ANUAL	TRIMESTRE: Octubre-Diciembre							
	AVANCE TRIMESTRAL				AVANCE ACUMULADO			
	Programado	Alcanzado	EF%	SEMAFORO	Programado	Alcanzado	EF%	SEMAFORO
100.00	100.00	100.00	100.00	VERDE	100.00	111.47	111.47	VERDE

DESCRIPCIÓN DE RESULTADOS Y JUSTIFICACIÓN EN CASO DE VARIACIÓN SUPERIOR A ± 10 % RESPECTO A LO PROGRAMADO
 Se cumplió con la programación establecida

Se cumplió con la programación establecida

DEPENDENCIA GENERAL: Q00 SEGURIDAD PUBLICA Y TRANSITO
 DEPENDENCIA AUXILIAR: 104 Seguridad Pública,158 Tránsito



DIRECCIÓN DE SEGURIDAD PÚBLICA, TRÁNSITO Y BOMBEROS
 ELABORÓ

COMISARIO MARIO RIVERA MAYORGA

EVALUACION DEL INDICADOR



DIRECCION DE INNOVACION GUBERNAMENTAL
 VO. BO.

LIC. OSCAR FERNANDO GUTIERREZ TORRES

PbRm-08b FICHA TECNICA DE SEGUIMIENTO DE INDICADORES 2024 DE GESTIÓN O ESTRATEGICO

MUNICIPIO DE CHALCO

TIPO DE FICHA: OSFEM

PILAR DE DESARROLLO / EJE TRANSVERSAL: 4 Pilar 4: Seguridad

TEMA DE DESARROLLO: Seguridad con visión ciudadana

PROGRAMA PRESUPUESTARIO: 01070101 Seguridad pública

PROYECTO PRESUPUESTARIO: 010701010101 Operación y vigilancia para la seguridad y prevención del delito 0107010102 Sistemas de información, comunicación y tecnologías para la seguridad pública
010701010103 Formación profesional especializada para servidores públicos de instituciones de seguridad 010701010107 Vinculación, participación, prevención y denuncia social
010701010203 Educación vial

OBJETIVO DEL PROGRAMA PRESUPUESTARIO: Incluye los proyectos orientados a combatir la inseguridad pública con estricto apego a la ley para erradicar la impunidad y la corrupción, mediante la profesionalización de los cuerpos de seguridad, modificando los métodos y programas de estudio para humanizarlos, dignificarlos y hacerlos más eficientes, aplicando sistemas de reclutamiento y selección confiable y riguroso proceso estandarizado de

DEPENDENCIA GENERAL: Q00 SEGURIDAD PUBLICA Y TRANSITO

DEPENDENCIA AUXILIAR: 104 Seguridad Pública,158 Tránsito

ESTRUCTURA DEL INDICADOR

NOMBRE DEL INDICADOR: Porcentaje de eficacia en la operación de los sistemas de comunicación, tecnología e información para la prevención del delito.

FÓRMULA DEL CÁLCULO: (Número de sistemas de información, comunicación y tecnología en funcionamiento óptimo / Total de sistemas de información, comunicación y tecnología en el municipio) *100

INTERPRETACIÓN: Verificar la efectividad que genera los medios de comunicación, tecnología e información para prevenir el delito.

DIMENSIÓN QUE ATIENDE: Eficiencia

FRECUENCIA DE MEDICIÓN: Trimestral

DESCRIPCIÓN DEL FACTOR DE COMPARACIÓN: 2023

AMBITO GEOGRAFICO: 025

COBERTURA: Población de Chalco

LINEA BASE: 3

Numero: NC 2

COMPORTAMIENTO DE LAS VARIABLES DURANTE EL TRIMESTRE: Octubre-Diciembre

VARIABLE	UNIDAD DE MEDIDA	OPERACION	META ANUAL	AVANCE TRIMESTRAL				AVANCE ACUMULADO			
				Programado	%	Alcanzado	%	Programado	%	Alcanzado	%
Número de sistemas de información, comunicación y tecnología en funcionamiento óptimo	Sistema	No sumable	3.00	3.00	100.00	3.00	100.00	3.00	100.00	3.00	100.00
Total de sistemas de información, comunicación y tecnología en el municipio	Sistema	No sumable	3.00	3.00	100.00	3.00	100.00	3.00	100.00	3.00	100.00

COMPORTAMIENTO DEL INDICADOR

DESCRIPCION DE LA META ANUAL

Gestionar, implementar y dar mantenimiento a los sistemas de información, comunicación y tecnología que ayuden a la prevención del delito.

META ANUAL	TRIMESTRE: Octubre-Diciembre							
	AVANCE TRIMESTRAL				AVANCE ACUMULADO			
	Programado	Alcanzado	EF%	SEMAFORO	Programado	Alcanzado	EF%	SEMAFORO
100.00	100.00	100.00	100.00	VERDE	100.00	100.00	100.00	VERDE

DESCRIPCIÓN DE RESULTADOS Y JUSTIFICACIÓN EN CASO DE VARIACIÓN SUPERIOR A ± 10 % RESPECTO A LO PROGRAMADO
Se cumplió con la programación establecida

Se cumplió con la programación establecida

DEPENDENCIA GENERAL: Q00 SEGURIDAD PUBLICA Y TRANSITO

DEPENDENCIA AUXILIAR: 104 Seguridad Pública,158 Tránsito



GOBIERNO DE
CHALCO
2022-2024

DIRECCIÓN DE
SEGURIDAD
PÚBLICA,
TRÁNSITO Y
BOMBEROS

ELABORO

COMISARIO MARIO RUBLEA MAYORGA

EVALUACION DEL INDICADOR



GOBIERNO DE
CHALCO
2022-2024

DIRECCIÓN DE
INNOVACIÓN
GUBERNAMENTAL

VO. BO.

LIC. OSCAR FERNANDO GUTIÉRREZ TORRES

PbRm-08b FICHA TECNICA DE SEGUIMIENTO DE INDICADORES 2024 DE GESTIÓN O ESTRATEGICO

MUNICIPIO DE CHALCO

TIPO DE FICHA: OSFEM

PILAR DE DESARROLLO / EJE TRANSVERSAL: 4 Pilar 4: Seguridad
TEMA DE DESARROLLO: Seguridad con visión ciudadana
PROGRAMA PRESUPUESTARIO: 01070101 Seguridad pública
PROYECTO PRESUPUESTARIO: 0107010101 Operación y vigilancia para la seguridad y prevención del delito 0107010102 Sistemas de información, comunicación y tecnologías para la seguridad pública
 0107010103 Formación profesional especializada para servidores públicos de instituciones de seguridad 0107010107 Vinculación, participación, prevención y denuncia social
 010701010203 Educación vial

OBJETIVO DEL PROGRAMA PRESUPUESTARIO: Incluye los proyectos orientados a combatir la inseguridad pública con estricto apego a la ley para erradicar la impunidad y la corrupción, mediante la profesionalización de los cuerpos de seguridad, modificando los métodos y programas de estudio para humanizarlos, dignificarlos y hacerlos más eficientes, aplicando sistemas de reclutamiento y selección confiable y riguroso proceso estandarizado de

DEPENDENCIA GENERAL: Q00 SEGURIDAD PUBLICA Y TRANSITO
DEPENDENCIA AUXILIAR: 104 Seguridad Pública,158 Tránsito

ESTRUCTURA DEL INDICADOR

NOMBRE DEL INDICADOR: Porcentaje de elementos policíacos capacitados.
FÓRMULA DEL CÁLCULO: (Número de policías capacitados / Total de elementos policíacos en el municipio) *100
INTERPRETACIÓN: Número de elementos policíacos capacitados para prevenir y combatir el delito, sin cometer faltas o atentar contra terceros.
DIMENSIÓN QUE ATIENDE: Eficiencia **FRECUENCIA DE MEDICIÓN:** Semestral
DESCRIPCIÓN DEL FACTOR DE COMPARACIÓN: 2023
AMBITO GEOGRAFICO: 025
COBERTURA: Elementos Policiacos
LINEA BASE: 446
 Numero: NC 3

COMPORTAMIENTO DE LAS VARIABLES DURANTE EL TRIMESTRE: Octubre-Diciembre

VARIABLE	UNIDAD DE MEDIDA	OPERACION	META ANUAL	AVANCE TRIMESTRAL				AVANCE ACUMULADO			
				Programado	%	Alcanzado	%	Programado	%	Alcanzado	%
Número de policías capacitados	Policía	Sumable	300.00	150.00	50.00	150.00	100.00	300.00	100.00	170.00	56.67
Total de elementos policíacos en el municipio	Policía	Promedio	297.50	360.00	121.01	335.00	93.06	297.50	100.00	323.00	108.57

COMPORTAMIENTO DEL INDICADOR

DESCRIPCION DE LA META ANUAL

Gestionar capacitaciones para los elementos policíacos por medio de cursos y actividades.

META ANUAL	TRIMESTRE: Octubre-Diciembre							
	AVANCE TRIMESTRAL				AVANCE ACUMULADO			
	Programado	Alcanzado	EF%	SEMAFORO	Programado	Alcanzado	EF%	SEMAFORO
100.84	41.67	44.78	107.46	VERDE	100.84	52.63	52.19	VERDE

DESCRIPCIÓN DE RESULTADOS Y JUSTIFICACIÓN EN CASO DE VARIACIÓN SUPERIOR A ± 10 % RESPECTO A LO PROGRAMADO
 Derivado de las bajas de los elementos de la Dirección por lo cual no se cuenta con un estado de fuerza policial suficiente, sin embargo, los existentes se encuentran capacitados

No se cumplió con la programación establecida, se recomienda implementar acciones para su cumplimiento

DEPENDENCIA GENERAL: Q00 SEGURIDAD PUBLICA Y TRANSITO
DEPENDENCIA AUXILIAR: 104 Seguridad Pública,158 Tránsito



DIRECCIÓN DE SEGURIDAD PÚBLICA, TRÁNSITO Y HOMBEROS
 ELABORÓ

COMISARIO MARIO ROBEA MAYORGA

EVALUACION DEL INDICADOR



DIRECCIÓN DE INNOVACIÓN GOBIERNAMENTAL
 VO. BO.

LIC. OSCAR FERNANDO GUTIÉRREZ TORRES

PbRm-08b FICHA TECNICA DE SEGUIMIENTO DE INDICADORES 2024 DE GESTIÓN O ESTRATEGICO

MUNICIPIO DE CHALCO

TIPO DE FICHA: OSFEM

PILAR DE DESARROLLO / EJE TRANSVERSAL: 4 Pilar 4: Seguridad

TEMA DE DESARROLLO: Seguridad con visión ciudadana

PROGRAMA PRESUPUESTARIO: 01070101 Seguridad pública

PROYECTO PRESUPUESTARIO: 0107010101 Operación y vigilancia para la seguridad y prevención del delito 0107010102 Sistemas de información, comunicación y tecnologías para la seguridad pública
0107010103 Formación profesional especializada para servidores públicos de instituciones de seguridad 0107010107 Vinculación, participación, prevención y denuncia social
010701010203 Educación vial

OBJETIVO DEL PROGRAMA PRESUPUESTARIO: Incluye los proyectos orientados a combatir la inseguridad pública con estricto apego a la ley para erradicar la impunidad y la corrupción, mediante la profesionalización de los cuerpos de seguridad, modificando los métodos y programas de estudio para humanizarlos, dignificarlos y hacerlos más eficientes, aplicando sistemas de reclutamiento y selección confiable y riguroso proceso estandarizado de

DEPENDENCIA GENERAL: Q00 SEGURIDAD PUBLICA Y TRANSITO

DEPENDENCIA AUXILIAR: 104 Seguridad Pública,158 Tránsito

ESTRUCTURA DEL INDICADOR

NOMBRE DEL INDICADOR: Promedio de personas participantes en acciones y eventos de prevención del delito.

FÓRMULA DEL CÁLCULO: (Total de asistentes en las acciones y eventos de prevención / Total de eventos y acciones de prevención)

INTERPRETACIÓN: Número de asistentes que participen activamente en eventos destinados a prevenir el delito.

DIMENSIÓN QUE ATIENDE: Eficiencia

FRECUENCIA DE MEDICIÓN: Semestral

DESCRIPCIÓN DEL FACTOR DE COMPARACIÓN: 2023

AMBITO GEOGRAFICO: 025

COBERTURA: Población de Chalco

LINEA BASE: 2,556

Numero: NC 4

COMPORTAMIENTO DE LAS VARIABLES DURANTE EL TRIMESTRE: Octubre-Diciembre

VARIABLE	UNIDAD DE MEDIDA	OPERACION	META ANUAL	AVANCE TRIMESTRAL				AVANCE ACUMULADO			
				Programado	%	Alcanzado	%	Programado	%	Alcanzado	%
Total de asistentes en las acciones y eventos de prevención	Persona	Sumable	1,200.00	600.00	50.00	600.00	100.00	1,200.00	100.00	1,405.00	117.08
Total de eventos y acciones de prevención	Persona	Sumable	40.00	20.00	50.00	20.00	100.00	40.00	100.00	43.00	107.50

COMPORTAMIENTO DEL INDICADOR

DESCRIPCION DE LA META ANUAL

Se refiere a las pláticas de prevención del delito.

META ANUAL	TRIMESTRE: Octubre-Diciembre							
	AVANCE TRIMESTRAL				AVANCE ACUMULADO			
	Programado	Alcanzado	EF%	SEMAFORO	Programado	Alcanzado	EF%	SEMAFORO
30.00	30.00	30.00	100.00	VERDE	30.00	32.67	108.90	VERDE

DESCRIPCIÓN DE RESULTADOS Y JUSTIFICACIÓN EN CASO DE VARIACIÓN SUPERIOR A ± 10 % RESPECTO A LO PROGRAMADO
Se cumplió con la programación establecida, debido a las pláticas de prevención del delito otorgadas en el tercer trimestre de 2024

Se cumplió con la programación establecida

DEPENDENCIA GENERAL: Q00 SEGURIDAD PUBLICA Y TRANSITO

DEPENDENCIA AUXILIAR: 104 Seguridad Pública,158 Tránsito



DIRECCIÓN DE
SEGURIDAD
PÚBLICA,
TRÁNSITO Y
HOMBRES

ELABORO

COMISARIO MARIO RODEA MAYORGA

EVALUACION DEL INDICADOR



DIRECCIÓN DE
INNOVACIÓN
GOBIERNO DE
GUBERNAMENTAL

BO.

LIC. OSCAR FERNANDO GUTIÉRREZ TORRES

PbRm-08b FICHA TECNICA DE SEGUIMIENTO DE INDICADORES 2024 DE GESTIÓN O ESTRATEGICO

MUNICIPIO DE CHALCO

TIPO DE FICHA: OSFEM

PILAR DE DESARROLLO / EJE TRANSVERSAL: 4 Pilar 4: Seguridad

TEMA DE DESARROLLO: Seguridad con visión ciudadana

PROGRAMA PRESUPUESTARIO: 01070101 Seguridad pública

PROYECTO PRESUPUESTARIO: 0107010101 Operación y vigilancia para la seguridad y prevención del delito 0107010102 Sistemas de información, comunicación y tecnologías para la seguridad pública
0107010103 Formación profesional especializada para servidores públicos de instituciones de seguridad 0107010107 Vinculación, participación, prevención y denuncia social
010701010203 Educación vial

OBJETIVO DEL PROGRAMA PRESUPUESTARIO: Incluye los proyectos orientados a combatir la inseguridad pública con estricto apego a la ley para erradicar la impunidad y la corrupción, mediante la profesionalización de los cuerpos de seguridad, modificando los métodos y programas de estudio para humanizarlos, dignificarlos y hacerlos más eficientes, aplicando sistemas de reclutamiento y selección confiable y riguroso proceso estandarizado de

DEPENDENCIA GENERAL: Q00 SEGURIDAD PUBLICA Y TRANSITO

DEPENDENCIA AUXILIAR: 104 Seguridad Pública,158 Tránsito

ESTRUCTURA DEL INDICADOR

NOMBRE DEL INDICADOR: Porcentaje de efectividad en la implementación de operativos de seguridad.

FÓRMULA DEL CÁLCULO: (Operativos de seguridad que concluyeron con un aseguramiento / Operativos de seguridad realizados) *100

INTERPRETACIÓN: Medir la efectividad para prevenir y erradicar actos delictivos en los operativos llevados a cabo.

DIMENSIÓN QUE ATIENDE: Eficiencia

FRECUENCIA DE MEDICIÓN: Trimestral

DESCRIPCIÓN DEL FACTOR DE COMPARACIÓN: 2023

AMBITO GEOGRAFICO: 025

COBERTURA: Población de Chalco

LINEA BASE: 1,276

Numero: NA 1.1

COMPORTAMIENTO DE LAS VARIABLES DURANTE EL TRIMESTRE: Octubre-Diciembre

VARIABLE	UNIDAD DE MEDIDA	OPERACION	META ANUAL	AVANCE TRIMESTRAL				AVANCE ACUMULADO			
				Programado	%	Alcanzado	%	Programado	%	Alcanzado	%
Operativos de seguridad que concluyeron con un aseguramiento	Operativo	Sumable	1,200.00	300.00	25.00	300.00	100.00	1,200.00	100.00	1,741.00	145.08
Operativos de seguridad realizados	Operativo	Sumable	15,784.00	3,946.00	25.00	3,946.00	100.00	15,784.00	100.00	17,619.00	111.63

COMPORTAMIENTO DEL INDICADOR

DESCRIPCIÓN DE LA META ANUAL

Gestionar y realizar operativos de seguridad pública en coordinación del apoyo de la población.

META ANUAL	TRIMESTRE: Octubre-Diciembre							
	AVANCE TRIMESTRAL				AVANCE ACUMULADO			
	Programado	Alcanzado	EF%	SEMAFORO	Programado	Alcanzado	EF%	SEMAFORO
7.60	7.60	7.60	100.00	VERDE	7.60	9.88	130.00	VERDE

DESCRIPCIÓN DE RESULTADOS Y JUSTIFICACIÓN EN CASO DE VARIACIÓN SUPERIOR A ± 10 % RESPECTO A LO PROGRAMADO
Se cumplió con la programación establecida

Se cumplió con la programación establecida

DEPENDENCIA GENERAL: Q00 SEGURIDAD PUBLICA Y TRANSITO

DEPENDENCIA AUXILIAR: 104 Seguridad Pública,158 Tránsito



COMISARÍA DE
SEGURIDAD PÚBLICA,
TRÁNSITO Y
BOMBEROS

ELABORÓ

COMISARIO MARIO RODEA MAYORGA

EVALUACION DEL INDICADOR



DIRECCIÓN DE
INNOVACIÓN
GUVERNAMENTAL

VO. BO.

LIC. OSCAR FERNANDO GUTIÉRREZ TORRES

PbRm-08b FICHA TECNICA DE SEGUIMIENTO DE INDICADORES 2024 DE GESTIÓN O ESTRATEGICO

MUNICIPIO DE CHALCO

TIPO DE FICHA: OSFEM

PILAR DE DESARROLLO / EJE TRANSVERSAL: 4 Pilar 4: Seguridad

TEMA DE DESARROLLO: Seguridad con visión ciudadana

PROGRAMA PRESUPUESTARIO: 01070101 Seguridad pública

PROYECTO PRESUPUESTARIO: 0107010101 Operación y vigilancia para la seguridad y prevención del delito 0107010102 Sistemas de información, comunicación y tecnologías para la seguridad pública
0107010103 Formación profesional especializada para servidores públicos de instituciones de seguridad 0107010107 Vinculación, participación, prevención y denuncia social
010701010203 Educación vial

OBJETIVO DEL PROGRAMA PRESUPUESTARIO: Incluye los proyectos orientados a combatir la inseguridad pública con estricto apego a la ley para erradicar la impunidad y la corrupción, mediante la profesionalización de los cuerpos de seguridad, modificando los métodos y programas de estudio para humanizarlos, dignificarlos y hacerlos más eficientes, aplicando sistemas de reclutamiento y selección confiable y riguroso proceso estandarizado de

DEPENDENCIA GENERAL: Q00 SEGURIDAD PUBLICA Y TRANSITO

DEPENDENCIA AUXILIAR: 104 Seguridad Pública,158 Tránsito

ESTRUCTURA DEL INDICADOR

NOMBRE DEL INDICADOR: Fuerza Policial Efectiva por cada 1 mil habitantes.

FÓRMULA DEL CÁLCULO: ((Total de Policías Operativos- No.de policías en periodo vacacional- No. de Bajas-No. de incapacitados-No. de Comisionados-No. de personal facultativo) / No. Total de Población) *1000 habitantes

INTERPRETACIÓN: Número total de elementos policíacos activos por cada 1 mil habitantes del municipio.

DIMENSIÓN QUE ATIENDE: Eficiencia

FRECUENCIA DE MEDICIÓN: Trimestral

DESCRIPCIÓN DEL FACTOR DE COMPARACIÓN: 2023

AMBITO GEOGRAFICO: 025

COBERTURA: Población de Chalco

LINEA BASE: 331

Numero: NA 1.2

COMPORTAMIENTO DE LAS VARIABLES DURANTE EL TRIMESTRE: Octubre-Diciembre

VARIABLE	UNIDAD DE MEDIDA	OPERACION	META ANUAL	AVANCE TRIMESTRAL				AVANCE ACUMULADO			
				Programado	%	Alcanzado	%	Programado	%	Alcanzado	%
Total de Policías Operativos- No.de policías en periodo vacacional- No. de Bajas-No. de incapacitados-No. de Comisionados-No. de personal facultativo	Policía	Promedio	330.00	360.00	109.09	335.00	93.06	330.00	100.00	318.75	96.59
No. Total de Población	Persona	Promedio	400,057.00	400,057.00	100.00	400,057.00	100.00	400,057.00	100.00	400,057.00	100.00

COMPORTAMIENTO DEL INDICADOR

DESCRIPCION DE LA META ANUAL

Elaborar un registro con el número de elementos de la fuerza policial del municipio.

META ANUAL	TRIMESTRE: Octubre-Diciembre							
	AVANCE TRIMESTRAL				AVANCE ACUMULADO			
	Programado	Alcanzado	EF%	SEMAFORO	Programado	Alcanzado	EF%	SEMAFORO
0.82	0.90	0.84	93.33	VERDE	0.82	0.80	97.56	VERDE

DESCRIPCIÓN DE RESULTADOS Y JUSTIFICACIÓN EN CASO DE VARIACIÓN SUPERIOR A ± 10 % RESPECTO A LO PROGRAMADO

Derivado de las bajas de los elementos de la Dirección, por lo cual no se cuenta con un estado de fuerza policial suficiente, sin embargo, 335 son todos los policías con los que se cuenta al cuarto trimestre.

No se cumplió con la programación establecida, se recomienda implementar acciones para su cumplimiento

DEPENDENCIA GENERAL: Q00 SEGURIDAD PUBLICA Y TRANSITO

DEPENDENCIA AUXILIAR: 104 Seguridad Pública,158 Tránsito



DIRECCIÓN DE SEGURIDAD PÚBLICA, TRÁNSITO Y BOMBEROS
ELABORÓ

COMISARIO MARIO RODEA MAYORGA

EVALUACION DEL INDICADOR



DIRECCIÓN DE INNOVACIÓN GOBIERNAMENTAL
VO. BO.

LIC. OSCAR FERNANDO GUTIÉRREZ TORRES

MUNICIPIO DE CHALCO

PILAR DE DESARROLLO / EJE TRANSVERSAL: 4 Pilar 4: Seguridad

TEMA DE DESARROLLO: Seguridad con visión ciudadana

PROGRAMA PRESUPUESTARIO: 01070101 Seguridad pública

PROYECTO PRESUPUESTARIO: 0107010101 Operación y vigilancia para la seguridad y prevención del delito 0107010102 Sistemas de información, comunicación y tecnologías para la seguridad pública
0107010103 Formación profesional especializada para servidores públicos de instituciones de seguridad 0107010107 Vinculación, participación, prevención y denuncia social
010701010203 Educación vial

OBJETIVO DEL PROGRAMA PRESUPUESTARIO: Incluye los proyectos orientados a combatir la inseguridad pública con estricto apego a la ley para erradicar la impunidad y la corrupción, mediante la profesionalización de los cuerpos de seguridad, modificando los métodos y programas de estudio para humanizarlos, dignificarlos y hacerlos más eficientes, aplicando sistemas de reclutamiento y selección confiable y riguroso proceso estandarizado de

DEPENDENCIA GENERAL: Q00 SEGURIDAD PUBLICA Y TRANSITO

DEPENDENCIA AUXILIAR: 104 Seguridad Pública, 158 Tránsito

ESTRUCTURA DEL INDICADOR

NOMBRE DEL INDICADOR: Promedio de presencia policial por sector y turno.

FÓRMULA DEL CÁLCULO: (Total de policías operativos/Número de Sectores/Número de turnos)

INTERPRETACIÓN: Grado de presencia que tiene la seguridad pública en los sectores del municipio.

DIMENSIÓN QUE ATIENDE: Eficiencia

FRECUENCIA DE MEDICIÓN: Trimestral

DESCRIPCIÓN DEL FACTOR DE COMPARACIÓN: 2023

AMBITO GEOGRAFICO: 025

COBERTURA: Población de Chalco

LINEA BASE: 331

Numero: NA 1.3

COMPORTAMIENTO DE LAS VARIABLES DURANTE EL TRIMESTRE: Octubre-Diciembre

VARIABLE	UNIDAD DE MEDIDA	OPERACION	META ANUAL	AVANCE TRIMESTRAL				AVANCE ACUMULADO			
				Programado	%	Alcanzado	%	Programado	%	Alcanzado	%
Total de policías operativos	Policia	Promedio	330.00	360.00	109.09	335.00	93.06	330.00	100.00	318.75	96.59
Número de sectores	Sector	No sumable	3.00	3.00	100.00	3.00	100.00	3.00	100.00	3.00	100.00
Número de turnos	Turno	No sumable	2.00	2.00	100.00	2.00	100.00	2.00	100.00	2.00	100.00

COMPORTAMIENTO DEL INDICADOR

DESCRIPCION DE LA META ANUAL

Distribuir operativamente a los elementos policiaicos conforme a sectores y turnos.

META ANUAL	TRIMESTRE: Octubre-Diciembre							
	AVANCE TRIMESTRAL				AVANCE ACUMULADO			
	Programado	Alcanzado	EF%	SEMAFORO	Programado	Alcanzado	EF%	SEMAFORO
55.00	60.00	55.83	93.05	VERDE	55.00	53.13	96.60	VERDE

DESCRIPCIÓN DE RESULTADOS Y JUSTIFICACIÓN EN CASO DE VARIACIÓN SUPERIOR A ± 10 % RESPECTO A LO PROGRAMADO
Derivado de las bajas de los elementos de la Dirección, por lo cual no se cuenta con un estado de fuerza policial suficiente, sin embargo, 335 son todos los policías con los que se cuenta al cuarto trimestre.

EVALUACION DEL INDICADOR

No se cumplió con la programación establecida, se está trabajando implementar acciones para su cumplimiento

DEPENDENCIA GENERAL: Q00 SEGURIDAD PUBLICA Y TRANSITO

DEPENDENCIA AUXILIAR: 104 Seguridad Pública, 158 Tránsito

DIRECCIÓN DE SEGURIDAD PÚBLICA, TRÁNSITO Y BOMBEROS
GOBIERNO DE CHALCO 2022-2024
ELABORÓ

COMISARIO MARIO ROSA MAYORGA

DIRECCIÓN DE INNOVACIÓN GOBIERNO DE CHALCO 2022-2024
LIC. OSCAR FERNANDO GUTIÉRREZ TORRES

LIC. OSCAR FERNANDO GUTIÉRREZ TORRES

MUNICIPIO DE CHALCO

TIPO DE FICHA: OSFEM

PILAR DE DESARROLLO / EJE TRANSVERSAL: 4 Pilar 4: Seguridad
 TEMA DE DESARROLLO: Seguridad con visión ciudadana
 PROGRAMA PRESUPUESTARIO: 01070101 Seguridad pública
 PROYECTO PRESUPUESTARIO: 0107010101 Operación y vigilancia para la seguridad y prevención del delito 0107010102 Sistemas de información, comunicación y tecnologías para la seguridad pública
 0107010103 Formación profesional especializada para servidores públicos de instituciones de seguridad 0107010107 Vinculación, participación, prevención y denuncia social
 010701010203 Educación vial
 OBJETIVO DEL PROGRAMA PRESUPUESTARIO: Incluye los proyectos orientados a combatir la inseguridad pública con estricto apego a la ley para erradicar la impunidad y la corrupción, mediante la profesionalización de los cuerpos de seguridad, modificando los métodos y programas de estudio para humanizarlos, dignificarlos y hacerlos más eficientes, aplicando sistemas de reclutamiento y selección confiable y riguroso proceso estandarizado de
 DEPENDENCIA GENERAL: Q00 SEGURIDAD PUBLICA Y TRANSITO
 DEPENDENCIA AUXILIAR: 104 Seguridad Pública.158 Tránsito

ESTRUCTURA DEL INDICADOR

NOMBRE DEL INDICADOR: Porcentaje de redes vecinales creadas.
 FÓRMULA DEL CÁLCULO: (Redes vecinales creadas/Redes vecinales programadas)*100
 INTERPRETACIÓN: Número de grupos conformados por habitantes de una colonia, y que propician la sana convivencia y apoyo para detectar y emitir a las autoridades sobre algún posible delito.
 DIMENSIÓN QUE ATIENDE: Eficiencia FRECUENCIA DE MEDICIÓN: Trimestral
 DESCRIPCIÓN DEL FACTOR DE COMPARACIÓN: 2023
 AMBITO GEOGRAFICO: 025
 COBERTURA: Población de Chalco
 LINEA BASE: 60
 Numero: NA 1.4

COMPORTAMIENTO DE LAS VARIABLES DURANTE EL TRIMESTRE: Octubre-Diciembre

VARIABLE	UNIDAD DE MEDIDA	OPERACION	META ANUAL	AVANCE TRIMESTRAL				AVANCE ACUMULADO			
				Programado	%	Alcanzado	%	Programado	%	Alcanzado	%
Redes vecinales creadas	Red	Sumable	60.00	15.00	25.00	15.00	100.00	60.00	100.00	60.00	100.00
Redes vecinales programadas	Red	Sumable	60.00	15.00	25.00	15.00	100.00	60.00	100.00	60.00	100.00

COMPORTAMIENTO DEL INDICADOR

DESCRIPCION DE LA META ANUAL

Se refiere a los grupos vecinales para la prevención del delito.

META ANUAL	TRIMESTRE: Octubre-Diciembre							
	AVANCE TRIMESTRAL				AVANCE ACUMULADO			
	Programado	Alcanzado	EF%	SEMAFORO	Programado	Alcanzado	EF%	SEMAFORO
100.00	100.00	100.00	100.00	VERDE	100.00	100.00	100.00	VERDE

DESCRIPCIÓN DE RESULTADOS Y JUSTIFICACIÓN EN CASO DE VARIACIÓN SUPERIOR A ± 10 % RESPECTO A LO PROGRAMADO
 Se cumplió con la programación establecida

Se cumplió con la programación establecida

DEPENDENCIA GENERAL: Q00 SEGURIDAD PUBLICA Y TRANSITO
 DEPENDENCIA AUXILIAR: 104 Seguridad Pública.158 Tránsito



GOBIERNO DE CHALCO 2022-2024
 DIRECCIÓN DE SEGURIDAD PÚBLICA, TRÁNSITO Y BOMBEROS
 ELABORO

COMISARIO MARIO RODEA MAYORGA

EVALUACION DEL INDICADOR



GOBIERNO DE CHALCO 2022-2024
 DIRECCIÓN DE INNOVACIÓN GUBERNAMENTAL
 O. BO.

LIC. OSCAR FERNANDO GUTIÉRREZ TORRES

MUNICIPIO DE CHALCO

TIPO DE FICHA: OSFEM

PILAR DE DESARROLLO / EJE TRANSVERSAL:

4 Pilar 4: Seguridad

TEMA DE DESARROLLO:

Seguridad con visión ciudadana

PROGRAMA PRESUPUESTARIO:

01070101 Seguridad pública

PROYECTO PRESUPUESTARIO:

0107010101 Operación y vigilancia para la seguridad y prevención del delito 0107010102 Sistemas de información, comunicación y tecnologías para la seguridad pública
0107010103 Formación profesional especializada para servidores públicos de instituciones de seguridad 0107010107 Vinculación, participación, prevención y denuncia social
010701010203 Educación vial

OBJETIVO DEL PROGRAMA PRESUPUESTARIO:

Incluye los proyectos orientados a combatir la inseguridad pública con estricto apego a la ley para erradicar la impunidad y la corrupción, mediante la profesionalización de los cuerpos de seguridad, modificando los métodos y programas de estudio para humanizarlos, dignificarlos y hacerlos más eficientes, aplicando sistemas de reclutamiento y selección confiable y riguroso proceso estandarizado de

DEPENDENCIA GENERAL:

Q00 SEGURIDAD PUBLICA Y TRANSITO

DEPENDENCIA AUXILIAR:

104 Seguridad Pública,158 Tránsito

ESTRUCTURA DEL INDICADOR

NOMBRE DEL INDICADOR:

Porcentaje de patrullas con GPS funcionando.

FÓRMULA DEL CÁLCULO:

(No. de Patrullas con GPS funcionando / Total de Patrullas) * 100

INTERPRETACIÓN:

Vehículos oficiales policíacos con dispositivo GPS que se encuentren en las calles del municipio.

DIMENSIÓN QUE ATIENDE:

Eficiencia

FRECUENCIA DE MEDICIÓN:

Trimestral

DESCRIPCIÓN DEL FACTOR DE COMPARACIÓN:

2023

ÁMBITO GEOGRÁFICO:

025

COBERTURA:

Población de Chalco

LÍNEA BASE

41

Numero: NA 2.1

COMPORTAMIENTO DE LAS VARIABLES DURANTE EL TRIMESTRE: Octubre-Diciembre

VARIABLE	UNIDAD DE MEDIDA	OPERACION	META ANUAL	AVANCE TRIMESTRAL				AVANCE ACUMULADO			
				Programado	%	Alcanzado	%	Programado	%	Alcanzado	%
No. de Patrullas con GPS funcionando	Patrulla	Promedio	43.00	43.00	100.00	43.00	100.00	43.00	100.00	43.00	100.00
Total de Patrullas	Patrulla	Promedio	43.00	43.00	100.00	43.00	100.00	43.00	100.00	43.00	100.00

COMPORTAMIENTO DEL INDICADOR

DESCRIPCIÓN DE LA META ANUAL

Otorgar y dar mantenimiento al equipamiento de las patrullas con la finalidad de contar con dispositivos de geolocalización.

META ANUAL	TRIMESTRE: Octubre-Diciembre							
	AVANCE TRIMESTRAL				AVANCE ACUMULADO			
	Programado	Alcanzado	EF%	SEMAFORO	Programado	Alcanzado	EF%	SEMAFORO
100.00	100.00	100.00	100.00	VERDE	100.00	100.00	100.00	VERDE

DESCRIPCIÓN DE RESULTADOS Y JUSTIFICACIÓN EN CASO DE VARIACIÓN SUPERIOR A ± 10 % RESPECTO A LO PROGRAMADO

Se cumplió con la programación establecida

Se cumplió con la programación establecida

DEPENDENCIA GENERAL:

Q00 SEGURIDAD PUBLICA Y TRANSITO

DEPENDENCIA AUXILIAR:

104 Seguridad Pública,158 Tránsito



COMISARIO MARIO RODEA MAYORGA

EVALUACION DEL INDICADOR



LIC. OSCAR FERNANDO GUTIÉRREZ TORRES

PbRm-08b FICHA TECNICA DE SEGUIMIENTO DE INDICADORES 2024 DE GESTIÓN O ESTRATEGICO

MUNICIPIO DE CHALCO

TIPO DE FICHA: OSFEM

PILAR DE DESARROLLO / EJE TRANSVERSAL: 4 Pilar 4: Seguridad

TEMA DE DESARROLLO: Seguridad con visión ciudadana

PROGRAMA PRESUPUESTARIO: 01070101 Seguridad pública

PROYECTO PRESUPUESTARIO: 0107010101 Operación y vigilancia para la seguridad y prevención del delito 0107010102 Sistemas de información, comunicación y tecnologías para la seguridad pública
0107010103 Formación profesional especializada para servidores públicos de instituciones de seguridad 0107010107 Vinculación, participación, prevención y denuncia social
010701010203 Educación vial

OBJETIVO DEL PROGRAMA PRESUPUESTARIO: Incluye los proyectos orientados a combatir la inseguridad pública con estricto apego a la ley para erradicar la impunidad y la corrupción, mediante la profesionalización de los cuerpos de seguridad, modificando los métodos y programas de estudio para humanizarlos, dignificarlos y hacerlos más eficientes, aplicando sistemas de reclutamiento y selección confiable y riguroso proceso estandarizado de

DEPENDENCIA GENERAL: Q00 SEGURIDAD PUBLICA Y TRANSITO

DEPENDENCIA AUXILIAR: 104 Seguridad Pública, 158 Transito

ESTRUCTURA DEL INDICADOR

NOMBRE DEL INDICADOR: Porcentaje de patrullas con cámaras de video funcionando.

FÓRMULA DEL CÁLCULO: (No. de Patrullas con Cámara de Video Operando / Total de Patrullas) * 100

INTERPRETACIÓN:

DIMENSIÓN QUE ATIENDE: Eficiencia

FRECUENCIA DE MEDICIÓN: Trimestral

DESCRIPCIÓN DEL FACTOR DE COMPARACIÓN:

AMBITO GEOGRAFICO:

COBERTURA:

LINEA BASE

Numero: NA 2.2 No aplica

COMPORTAMIENTO DE LAS VARIABLES DURANTE EL TRIMESTRE: Octubre-Diciembre

VARIABLE	UNIDAD DE MEDIDA	OPERACION	META ANUAL	AVANCE TRIMESTRAL				AVANCE ACUMULADO			
				Programado	%	Alcanzado	%	Programado	%	Alcanzado	%
No. de Patrullas con Cámara de Video Operando			0.00	0.00	0.00	0.00	0.00	0.00	0.00	0.00	0.00
Total de Patrullas			0.00	0.00	0.00	0.00	0.00	0.00	0.00	0.00	0.00

COMPORTAMIENTO DEL INDICADOR

DESCRIPCION DE LA META ANUAL

META ANUAL	TRIMESTRE: Octubre-Diciembre							
	AVANCE TRIMESTRAL				AVANCE ACUMULADO			
	Programado	Alcanzado	EF%	SEMAFORO	Programado	Alcanzado	EF%	SEMAFORO
0.00	0.00	0.00	0.00		0.00	0.00	0.00	

DESCRIPCIÓN DE RESULTADOS Y JUSTIFICACIÓN EN CASO DE VARIACIÓN SUPERIOR A ± 10 % RESPECTO A LO PROGRAMADO

DEPENDENCIA GENERAL: Q00 SEGURIDAD PUBLICA Y TRANSITO
DEPENDENCIA AUXILIAR: 104 Seguridad Pública, 158 Transito



GOBIERNO DE
CHALCO
2022-2024

DIRECCIÓN DE
SEGURIDAD
PÚBLICA,
TRÁNSITO Y
BOMBEROS

ELABORÓ

COMISARIO MARIO ROJEA MAYORGA

EVALUACION DEL INDICADOR



GOBIERNO DE
CHALCO
2022-2024

DIRECCIÓN DE
INNOVACIÓN
GUBERNAMENTAL

VO. BO.

LIC. OSCAR FERNANDO GUTIÉRREZ TORRES

PbRm-08b FICHA TECNICA DE SEGUIMIENTO DE INDICADORES 2024 DE GESTIÓN O ESTRATEGICO

MUNICIPIO DE CHALCO

TIPO DE FICHA: OSFEM

PILAR DE DESARROLLO / EJE TRANSVERSAL: 4 Pilar 4: Seguridad
 TEMA DE DESARROLLO: Seguridad con visión ciudadana
 PROGRAMA PRESUPUESTARIO: 01070101 Seguridad pública
 PROYECTO PRESUPUESTARIO: 0107010101 Operación y vigilancia para la seguridad y prevención del delito 0107010102 Sistemas de información, comunicación y tecnologías para la seguridad pública
 0107010103 Formación profesional especializada para servidores públicos de instituciones de seguridad 0107010107 Vinculación, participación, prevención y denuncia social
 010701010203 Educación vial
 OBJETIVO DEL PROGRAMA PRESUPUESTARIO: Incluye los proyectos orientados a combatir la inseguridad pública con estricto apego a la ley para erradicar la impunidad y la corrupción, mediante la profesionalización de los cuerpos de seguridad, modificando los métodos y programas de estudio para humanizarlos, dignificarlos y hacerlos más eficientes, aplicando sistemas de reclutamiento y selección confiable y riguroso proceso estandarizado de
 DEPENDENCIA GENERAL: Q00 SEGURIDAD PUBLICA Y TRANSITO
 DEPENDENCIA AUXILIAR: 104 Seguridad Pública,158 Tránsito

ESTRUCTURA DEL INDICADOR

NOMBRE DEL INDICADOR: Porcentaje cámaras de video vigilancia en operación.
 FÓRMULA DEL CÁLCULO: (No. de Cámaras de videovigilancia funcionando /Total de Cámaras de videovigilancia instaladas) *100
 INTERPRETACIÓN: Cámaras de videovigilancia en distintos puntos del municipio que ayudan a identificar delitos y la ubicación del infractor o apoyar a quien lo necesite en alguna emergencia.
 DIMENSIÓN QUE ATIENDE: Eficiencia FRECUENCIA DE MEDICIÓN: Trimestral
 DESCRIPCIÓN DEL FACTOR DE COMPARACIÓN: 2023
 AMBITO GEOGRAFICO: 025
 COBERTURA: Población de Chalco
 LINEA BASE: 737.25
 Numero: NA 2.3

COMPORTAMIENTO DE LAS VARIABLES DURANTE EL TRIMESTRE: Octubre-Diciembre

VARIABLE	UNIDAD DE MEDIDA	OPERACION	META ANUAL	AVANCE TRIMESTRAL				AVANCE ACUMULADO			
				Programado	%	Alcanzado	%	Programado	%	Alcanzado	%
No. de Cámaras de videovigilancia funcionando	Cámara	Promedio	734.00	734.00	100.00	720.00	98.09	734.00	100.00	653.50	89.03
Total de Cámaras de videovigilancia instaladas	Cámara	Promedio	814.00	814.00	100.00	822.00	100.98	814.00	100.00	820.00	100.74

COMPORTAMIENTO DEL INDICADOR

DESCRIPCION DE LA META ANUAL

Gestionar e instalar cámaras de video en puntos estratégicos del municipio para la prevención del delito.

META ANUAL	TRIMESTRE: Octubre-Diciembre							
	AVANCE TRIMESTRAL				AVANCE ACUMULADO			
	Programado	Alcanzado	EF%	SEMAFORO	Programado	Alcanzado	EF%	SEMAFORO
90.17	90.17	87.59	97.14	AMARILLO	90.17	79.70	88.39	AMARILLO

DESCRIPCIÓN DE RESULTADOS Y JUSTIFICACIÓN EN CASO DE VARIACIÓN SUPERIOR A ± 10 % RESPECTO A LO PROGRAMADO
 No se cumplió debido a problemas de infraestructura

No se cumplió con la programación establecida, se recomienda implementar acciones para su cumplimiento


DEPENDENCIA GENERAL: Q00 SEGURIDAD PUBLICA Y TRANSITO
 DEPENDENCIA AUXILIAR: 104 Seguridad Pública,158 Tránsito



DIRECCIÓN DE
SEGURIDAD
PÚBLICA,
TRÁNSITO Y
BOMBEROS

COMISARIO MARIO RÓDERA MAYORGA

EVALUACION DEL INDICADOR



DIRECCION DE
INNOVACION
GOBIERNO DE
CHALCO
2022-2024
UBERINAMENTAL

LIC. OSCAR FERNANDO GUTIÉRREZ TORRES

PbRm-08b FICHA TECNICA DE SEGUIMIENTO DE INDICADORES 2024 DE GESTIÓN O ESTRATEGICO

MUNICIPIO DE CHALCO

TIPO DE FICHA: OSFEM

PILAR DE DESARROLLO / EJE TRANSVERSAL: 4 Pilar 4: Seguridad

TEMA DE DESARROLLO: Seguridad con visión ciudadana

PROGRAMA PRESUPUESTARIO: **01070101 Seguridad pública**

PROYECTO PRESUPUESTARIO:

010701010101	Operación y vigilancia para la seguridad y prevención del delito	010701010102	Sistemas de información, comunicación y tecnologías para la seguridad pública
010701010103	Formación profesional especializada para servidores públicos de instituciones de seguridad	010701010107	Vinculación, participación, prevención y denuncia social
010701010203	Educación vial		

OBJETIVO DEL PROGRAMA PRESUPUESTARIO: Incluye los proyectos orientados a combatir la inseguridad pública con estricto apego a la ley para erradicar la impunidad y la corrupción, mediante la profesionalización de los cuerpos de seguridad, modificando los métodos y programas de estudio para humanizarlos, dignificarlos y hacerlos más eficientes, aplicando sistemas de reclutamiento y selección confiable y riguroso proceso estandarizado de

DEPENDENCIA GENERAL: Q00 SEGURIDAD PUBLICA Y TRANSITO

DEPENDENCIA AUXILIAR: 104 Seguridad Pública,158 Tránsito

ESTRUCTURA DEL INDICADOR

NOMBRE DEL INDICADOR: Promedio de eventos reportados por el sistema de videocámaras.

FÓRMULA DEL CÁLCULO: (No. de cámaras de videovigilancia con al menos un Evento reportado/Total de Cámaras de videovigilancia instaladas)

INTERPRETACIÓN: Eventos delictivos reportados a las videocámaras integradas en el municipio, gracias a su botón que brinda una comunicación con las autoridades.

DIMENSIÓN QUE ATIENDE: Eficiencia

FRECUENCIA DE MEDICIÓN: Trimestral

DESCRIPCIÓN DEL FACTOR DE COMPARACIÓN: 2023

AMBITO GEOGRAFICO: 025

COBERTURA: Población de Chalco

LINEA BASE: 60

Numero: NA 2.4

COMPORTAMIENTO DE LAS VARIABLES DURANTE EL TRIMESTRE: Octubre-Diciembre

VARIABLE	UNIDAD DE MEDIDA	OPERACION	META ANUAL	AVANCE TRIMESTRAL				AVANCE ACUMULADO			
				Programado	%	Alcanzado	%	Programado	%	Alcanzado	%
No. de cámaras de videovigilancia con al menos un Evento reportado	Cámara	Sumable	40.00	10.00	25.00	1.00	10.00	40.00	100.00	35.00	87.50
Total de Cámaras de videovigilancia instaladas	Cámara	Promedio	814.00	814.00	100.00	822.00	100.98	814.00	100.00	820.00	100.74

COMPORTAMIENTO DEL INDICADOR

DESCRIPCION DE LA META ANUAL

Brindar mantenimiento al sistema de videocámaras para vigilar y registrar eventos inusuales.


META ANUAL	TRIMESTRE: Octubre-Diciembre							
	AVANCE TRIMESTRAL				AVANCE ACUMULADO			
	Programado	Alcanzado	EF%	SEMAFORO	Programado	Alcanzado	EF%	SEMAFORO
0.05	0.01	0.00	0.00	ROJO	0.05	0.04	80.00	ROJO

DESCRIPCIÓN DE RESULTADOS Y JUSTIFICACIÓN EN CASO DE VARIACIÓN SUPERIOR A ± 10 % RESPECTO A LO PROGRAMADO
No se cumplió debido a problemas de infraestructura

No se cumplió con la programación establecida, se recomienda implementar acciones para su cumplimiento

DEPENDENCIA GENERAL: Q00 SEGURIDAD PUBLICA Y TRANSITO

DEPENDENCIA AUXILIAR: 104 Seguridad Pública,158 Tránsito



DIRECCIÓN DE SEGURIDAD PÚBLICA, TRANSITO Y BOMBEROS
GOBIERNO DE CHALCO 2022-2024
ELABORO

COMISARIO MARIO RODA MAYORGA

EVALUACION DEL INDICADOR



DIRECCION DE INNOVACION GOBIERNO DE CHALCO 2022-2024
CUBERNAMENTAL
VO. BO.

LIC. OSCAR FERNANDO GUTIÉRREZ TORRES

MUNICIPIO DE CHALCO

PILAR DE DESARROLLO / EJE TRANSVERSAL: 4 Pilar 4: Seguridad

TEMA DE DESARROLLO: Seguridad con visión ciudadana

PROGRAMA PRESUPUESTARIO: 01070101 Seguridad pública

PROYECTO PRESUPUESTARIO: 0107010101 Operación y vigilancia para la seguridad y prevención del delito 0107010102 Sistemas de información, comunicación y tecnologías para la seguridad pública
0107010103 Formación profesional especializada para servidores públicos de instituciones de seguridad 0107010107 Vinculación, participación, prevención y denuncia social
010701010203 Educación vial

OBJETIVO DEL PROGRAMA PRESUPUESTARIO: Incluye los proyectos orientados a combatir la inseguridad pública con estricto apego a la ley para erradicar la impunidad y la corrupción, mediante la profesionalización de los cuerpos de seguridad, modificando los métodos y programas de estudio para humanizarlos, dignificarlos y hacerlos más eficientes, aplicando sistemas de reclutamiento y selección confiable y riguroso proceso estandarizado de

DEPENDENCIA GENERAL: Q00 SEGURIDAD PUBLICA Y TRANSITO

DEPENDENCIA AUXILIAR: 104 Seguridad Pública.158 Tránsito

ESTRUCTURA DEL INDICADOR

NOMBRE DEL INDICADOR: Porcentaje de cumplimiento en la elaboración del análisis delictivo.

FÓRMULA DEL CÁLCULO: (Documento de análisis delictivos-realizados /Documento de análisis delictivos-programados) *100

INTERPRETACIÓN: Derivado del análisis delictivo y las medidas consideradas a tomar, identificar el grado de avance de este análisis.

DIMENSIÓN QUE ATIENDE: Eficiencia

FRECUENCIA DE MEDICIÓN: Trimestral

DESCRIPCIÓN DEL FACTOR DE COMPARACIÓN: 2023

AMBITO GEOGRAFICO: 025

COBERTURA: Población de Chalco

LINEA BASE: 12

Numero: NA 2.5

COMPORTAMIENTO DE LAS VARIABLES DURANTE EL TRIMESTRE: Octubre-Diciembre

VARIABLE	UNIDAD DE MEDIDA	OPERACION	META ANUAL	AVANCE TRIMESTRAL				AVANCE ACUMULADO			
				Programado	%	Alcanzado	%	Programado	%	Alcanzado	%
Documento de análisis delictivos-realizados	Documento	Sumable	12.00	3.00	25.00	3.00	100.00	12.00	100.00	12.00	100.00
Documento de análisis delictivos-programados	Documento	Sumable	12.00	3.00	25.00	3.00	100.00	12.00	100.00	12.00	100.00

COMPORTAMIENTO DEL INDICADOR

DESCRIPCION DE LA META ANUAL

Elaborar documentos para el análisis delictivo, con la finalidad de crear estrategias para combatirlo.

META ANUAL	TRIMESTRE: Octubre-Diciembre							
	AVANCE TRIMESTRAL				AVANCE ACUMULADO			
	Programado	Alcanzado	EF%	SEMAFORO	Programado	Alcanzado	EF%	SEMAFORO
100.00	100.00	100.00	100.00	VERDE	100.00	100.00	100.00	VERDE

DESCRIPCIÓN DE RESULTADOS Y JUSTIFICACIÓN EN CASO DE VARIACIÓN SUPERIOR A ± 10 % RESPECTO A LO PROGRAMADO
Se cumplió con la programación establecida

Se cumplió con la programación establecida

DEPENDENCIA GENERAL: Q00 SEGURIDAD PUBLICA Y TRANSITO
DEPENDENCIA AUXILIAR: 104 Seguridad Pública.158 Tránsito



GOBIERNO DE
CHALCO
2022-2024

ELABORÓ
**DIRECCIÓN DE
SEGURIDAD
PÚBLICA,
TRÁNSITO Y
HOMBRES**

COMISARIO MARIO RODEA MAYORGA

EVALUACION DEL INDICADOR



GOBIERNO DE
CHALCO
2022-2024

VO. BO.
**DIRECCION DE
INNOVACION
SUBGOBIERNAMENTAL**

LIC. OSCAR FERNANDO GUTIÉRREZ TORRES

PbRm-08b FICHA TECNICA DE SEGUIMIENTO DE INDICADORES 2024 DE GESTIÓN O ESTRATEGICO

TIPO DE FICHA: OSFEM

MUNICIPIO DE CHALCO

PILAR DE DESARROLLO / EJE TRANSVERSAL: 4 Pilar 4: Seguridad
 TEMA DE DESARROLLO: Seguridad con visión ciudadana
 PROGRAMA PRESUPUESTARIO: 01070101 Seguridad pública
 PROYECTO PRESUPUESTARIO: 0107010101 Operación y vigilancia para la seguridad y prevención del delito 0107010102 Sistemas de información, comunicación y tecnologías para la seguridad pública
 0107010103 Formación profesional especializada para servidores públicos de instituciones de seguridad 0107010107 Vinculación, participación, prevención y denuncia social
 010701010203 Educación vial
 OBJETIVO DEL PROGRAMA PRESUPUESTARIO: Incluye los proyectos orientados a combatir la inseguridad pública con estricto apego a la ley para erradicar la impunidad y la corrupción, mediante la profesionalización de los cuerpos de seguridad, modificando los métodos y programas de estudio para humanizarlos, dignificarlos y hacerlos más eficientes, aplicando sistemas de reclutamiento y selección confiable y riguroso proceso estandarizado de
 DEPENDENCIA GENERAL: Q00 SEGURIDAD PUBLICA Y TRANSITO
 DEPENDENCIA AUXILIAR: 104 Seguridad Pública,158 Transito

ESTRUCTURA DEL INDICADOR

NOMBRE DEL INDICADOR: Porcentaje de actualización del Atlas de Incidencia Delictiva Municipal.
 FÓRMULA DEL CÁLCULO: (Actualizaciones del Atlas de Incidencia Delictiva Municipal Realizadas / Actualización de Atlas de Riesgo Municipal Programadas) * 100
 INTERPRETACIÓN:
 DIMENSIÓN QUE ATIENDE: Eficiencia FRECUENCIA DE MEDICIÓN: Trimestral
 DESCRIPCIÓN DEL FACTOR DE COMPARACIÓN:
 AMBITO GEOGRAFICO:
 COBERTURA:
 LINEA BASE
 Numero: NA 2.6 No aplica

COMPORTAMIENTO DE LAS VARIABLES DURANTE EL TRIMESTRE: Octubre-Diciembre

VARIABLE	UNIDAD DE MEDIDA	OPERACION	META ANUAL	AVANCE TRIMESTRAL				AVANCE ACUMULADO			
				Programado	%	Alcanzado	%	Programado	%	Alcanzado	%
Actualizaciones del Atlas de Incidencia Delictiva Municipal Realizadas			0.00	0.00	0.00	0.00	0.00	0.00	0.00	0.00	0.00
Actualización de Atlas de Riesgo Municipal Programadas			0.00	0.00	0.00	0.00	0.00	0.00	0.00	0.00	0.00

COMPORTAMIENTO DEL INDICADOR

DESCRIPCION DE LA META ANUAL

META ANUAL	TRIMESTRE: Octubre-Diciembre							
	AVANCE TRIMESTRAL				AVANCE ACUMULADO			
	Programado	Alcanzado	EF%	SEMAFORO	Programado	Alcanzado	EF%	SEMAFORO
0.00	0.00	0.00	0.00		0.00	0.00	0.00	

DESCRIPCIÓN DE RESULTADOS Y JUSTIFICACIÓN EN CASO DE VARIACIÓN SUPERIOR A ± 10 % RESPECTO A LO PROGRAMADO

DEPENDENCIA GENERAL:
DEPENDENCIA AUXILIAR:

Q00 SEGURIDAD PUBLICA Y TRANSITO
104 Seguridad Pública,158 Transito

DIRECCIÓN DE SEGURIDAD PÚBLICA, TRANSITO Y BOMBEROS
 ELABORO:
 COMISARIO MARIO RODEA MAYORGA

EVALUACION DEL INDICADOR


DIRECCION DE INNOVACION GOBERNAMENTAL
 VO. BO.
 LIC. OSCAR FERNANDO GUTIERREZ TORRES

PbRm-08b FICHA TECNICA DE SEGUIMIENTO DE INDICADORES 2024 DE GESTIÓN O ESTRATEGICO

MUNICIPIO DE CHALCO

TIPO DE FICHA: OSFEM

PILAR DE DESARROLLO / EJE TRANSVERSAL: 4 Pilar 4: Seguridad
TEMA DE DESARROLLO: Seguridad con visión ciudadana
PROGRAMA PRESUPUESTARIO: 01070101 Seguridad pública
PROYECTO PRESUPUESTARIO: 010701010101 Operación y vigilancia para la seguridad y prevención del delito 0107010102 Sistemas de información, comunicación y tecnologías para la seguridad pública
 010701010103 Formación profesional especializada para servidores públicos de instituciones de seguridad 0107010107 Vinculación, participación, prevención y denuncia social
 010701010203 Educación vial
OBJETIVO DEL PROGRAMA PRESUPUESTARIO: Incluye los proyectos orientados a combatir la inseguridad pública con estricto apego a la ley para erradicar la impunidad y la corrupción, mediante la profesionalización de los cuerpos de seguridad, modificando los métodos y programas de estudio para humanizarlos, dignificarlos y hacerlos más eficientes, aplicando sistemas de reclutamiento y selección confiable y riguroso proceso estandarizado de
DEPENDENCIA GENERAL: Q00 SEGURIDAD PUBLICA Y TRANSITO
DEPENDENCIA AUXILIAR: 104 Seguridad Pública,158 Tránsito

ESTRUCTURA DEL INDICADOR

NOMBRE DEL INDICADOR: Porcentaje de informes policíacos homologados generados.
FÓRMULA DEL CÁLCULO: (Informes Policiales Homologados realizados /Informes policiales homologados programados) *100
INTERPRETACIÓN: Registro de presuntos delitos realizados en el municipio, plasmados en un documento que permita su seguimiento y conformación en una base de datos.
DIMENSIÓN QUE ATIENDE: Eficiencia **FRECUENCIA DE MEDICIÓN:** Trimestral
DESCRIPCIÓN DEL FACTOR DE COMPARACIÓN: 2023
AMBITO GEOGRAFICO: 025
COBERTURA: Población de Chalco
LINEA BASE: 1,784
 Numero: NA 2.7

COMPORTAMIENTO DE LAS VARIABLES DURANTE EL TRIMESTRE: Octubre-Diciembre

VARIABLE	UNIDAD DE MEDIDA	OPERACION	META ANUAL	AVANCE TRIMESTRAL				AVANCE ACUMULADO			
				Programado	%	Alcanzado	%	Programado	%	Alcanzado	%
Informes Policiales Homologados realizados	Informe	Sumable	1,320.00	330.00	25.00	330.00	100.00	1,320.00	100.00	2,077.00	157.35
Informes policiales homologados programados	Informe	Sumable	1,320.00	330.00	25.00	330.00	100.00	1,320.00	100.00	1,320.00	100.00

COMPORTAMIENTO DEL INDICADOR

DESCRIPCION DE LA META ANUAL

Realizar los informes policiales homologados para ingresar la información en la Plataforma México.

META ANUAL	TRIMESTRE: Octubre-Diciembre							
	AVANCE TRIMESTRAL				AVANCE ACUMULADO			
	Programado	Alcanzado	EF%	SEMAFORO	Programado	Alcanzado	EF%	SEMAFORO
100.00	100.00	100.00	100.00	VERDE	100.00	157.35	157.35	VERDE

DESCRIPCIÓN DE RESULTADOS Y JUSTIFICACIÓN EN CASO DE VARIACIÓN SUPERIOR A ± 10 % RESPECTO A LO PROGRAMADO
 Se cumplió con la programación establecida

Se cumplió con la programación establecida

DEPENDENCIA GENERAL: Q00 SEGURIDAD PUBLICA Y TRANSITO
DEPENDENCIA AUXILIAR: 104 Seguridad Pública,158 Tránsito



DIRECCIÓN DE SEGURIDAD PÚBLICA, TRÁNSITO Y BOMBEROS
 ELABORO
 COMISARIO MARIO RODA MAYORGA

EVALUACION DEL INDICADOR



DIRECCION DE INNOVACION GUBERNAMENTAL
 Y O BO.
 LIC. OSCAR FERNANDO GUTIERREZ TORRES

PbRm-08b FICHA TECNICA DE SEGUIMIENTO DE INDICADORES 2024 DE GESTIÓN O ESTRATEGICO

TIPO DE FICHA: OSFEM

MUNICIPIO DE CHALCO

PILAR DE DESARROLLO / EJE TRANSVERSAL: 4 Pilar 4: Seguridad
TEMA DE DESARROLLO: Seguridad con visión ciudadana
PROGRAMA PRESUPUESTARIO: 01070101 Seguridad pública
PROYECTO PRESUPUESTARIO: 010701010101 Operación y vigilancia para la seguridad y prevención del delito 010701010102 Sistemas de información, comunicación y tecnologías para la seguridad pública
 010701010103 Formación profesional especializada para servidores públicos de instituciones de seguridad 010701010107 Vinculación, participación, prevención y denuncia social
 010701010203 Educación vial
OBJETIVO DEL PROGRAMA PRESUPUESTARIO: Incluye los proyectos orientados a combatir la inseguridad pública con estricto apego a la ley para erradicar la impunidad y la corrupción, mediante la profesionalización de los cuerpos de seguridad, modificando los métodos y programas de estudio para humanizarlos, dignificarlos y hacerlos más eficientes, aplicando sistemas de reclutamiento y selección confiable y riguroso proceso estandarizado de
DEPENDENCIA GENERAL: Q00 SEGURIDAD PUBLICA Y TRANSITO
DEPENDENCIA AUXILIAR: 104 Seguridad Pública,158 Transito

ESTRUCTURA DEL INDICADOR

NOMBRE DEL INDICADOR: Porcentaje de elementos de seguridad con Certificado Único Policial .
FÓRMULA DEL CÁLCULO: (Elementos de seguridad con Certificado Único Policial /Total de elementos de seguridad en activo del municipio) *100
INTERPRETACIÓN: Número de elementos policíacos que son portadores del Certificado Único Policial, que emita sus competencias y desempeño como policías.
DIMENSIÓN QUE ATIENDE: Eficiencia **FRECUENCIA DE MEDICIÓN:** Trimestral
DESCRIPCIÓN DEL FACTOR DE COMPARACIÓN: 2023
AMBITO GEOGRAFICO: 025
COBERTURA: Población de Chalco
LÍNEA BASE: 331
 Numero: NA 3.1

COMPORTAMIENTO DE LAS VARIABLES DURANTE EL TRIMESTRE: Octubre-Diciembre

VARIABLE	UNIDAD DE MEDIDA	OPERACION	META ANUAL	AVANCE TRIMESTRAL				AVANCE ACUMULADO			
				Programado	%	Alcanzado	%	Programado	%	Alcanzado	%
Elementos de seguridad con Certificado Único Policial	Policia	Promedio	330.00	360.00	109.09	335.00	93.06	330.00	100.00	318.75	96.59
Total de elementos de seguridad en activo del municipio	Policia	Promedio	330.00	360.00	109.09	335.00	93.06	330.00	100.00	318.75	96.59

COMPORTAMIENTO DEL INDICADOR

DESCRIPCION DE LA META ANUAL

Emitir a elementos de seguridad pública su Certificado Único Policial.

META ANUAL	TRIMESTRE: Octubre-Diciembre							
	AVANCE TRIMESTRAL				AVANCE ACUMULADO			
	Programado	Alcanzado	EF%	SEMAFORO	Programado	Alcanzado	EF%	SEMAFORO
100.00	100.00	100.00	100.00	VERDE	100.00	100.00	100.00	VERDE

DESCRIPCIÓN DE RESULTADOS Y JUSTIFICACIÓN EN CASO DE VARIACIÓN SUPERIOR A ± 10 % RESPECTO A LO PROGRAMADO
 Derivado de las bajas de los elementos de la Dirección, por lo cual no se cuenta con un estado de fuerza policial suficiente, sin embargo, 335 son todos los policías con los que se cuenta al cuarto trimestre.

No se cumplió con la programación establecida, se recomienda implementar acciones para su cumplimiento

DEPENDENCIA GENERAL: Q00 SEGURIDAD PUBLICA Y TRANSITO
DEPENDENCIA AUXILIAR: 104 Seguridad Pública,158 Transito

DIRECCIÓN DE SEGURIDAD PÚBLICA, TRANSITO Y BOMBEROS
 GOBIERNO DE CHALCO 2022-2024
 ELABORO

COMISARIO MARIO RODEA MAYORGA

EVALUACION DEL INDICADOR

DIRECCION DE INNOVACION GUBERNAMENTAL
 GOBIERNO DE CHALCO 2022-2024
 VO. BO.

LIC. OSCAR FERNANDO GUTIÉRREZ TORRES

PbRm-08b FICHA TECNICA DE SEGUIMIENTO DE INDICADORES 2024 DE GESTIÓN O ESTRATEGICO

MUNICIPIO DE CHALCO

TIPO DE FICHA: OSFEM

PILAR DE DESARROLLO / EJE TRANSVERSAL: 4 Pilar 4: Seguridad
 TEMA DE DESARROLLO: Seguridad con visión ciudadana
 PROGRAMA PRESUPUESTARIO: 01070101 Seguridad pública
 PROYECTO PRESUPUESTARIO: 010701010101 Operación y vigilancia para la seguridad y prevención del delito 0107010102 Sistemas de información, comunicación y tecnologías para la seguridad pública
 010701010103 Formación profesional especializada para servidores públicos de instituciones de seguridad 0107010107 Vinculación, participación, prevención y denuncia social
 010701010203 Educación vial
 OBJETIVO DEL PROGRAMA PRESUPUESTARIO: Incluye los proyectos orientados a combatir la inseguridad pública con estricto apego a la ley para erradicar la impunidad y la corrupción, mediante la profesionalización de los cuerpos de seguridad, modificando los métodos y programas de estudio para humanizarlos, dignificarlos y hacerlos más eficientes, aplicando sistemas de reclutamiento y selección confiable y riguroso proceso estandarizado de
 DEPENDENCIA GENERAL: Q00 SEGURIDAD PUBLICA Y TRANSITO
 DEPENDENCIA AUXILIAR: 104 Seguridad Pública,158 Tránsito

ESTRUCTURA DEL INDICADOR

NOMBRE DEL INDICADOR: Porcentaje de elementos de seguridad con resultado aprobatorio del Centro de Control de Confianza .
 FÓRMULA DEL CÁLCULO: (Elementos con exámenes aprobatorios y vigentes / Total de elementos del Estado de fuerza municipal) *100
 INTERPRETACIÓN: Elementos de seguridad que satisfactoriamente cumplieron el Centro de Control de Confianza, evitando consigo actos de corrupción.
 DIMENSIÓN QUE ATIENDE: Eficiencia FRECUENCIA DE MEDICIÓN: Trimestral
 DESCRIPCIÓN DEL FACTOR DE COMPARACIÓN: 2023
 AMBITO GEOGRAFICO: 025
 COBERTURA: Población de Chalco
 LINEA BASE: 331
 Numero: NA 3.2

COMPORTAMIENTO DE LAS VARIABLES DURANTE EL TRIMESTRE: Octubre-Diciembre

VARIABLE	UNIDAD DE MEDIDA	OPERACION	META ANUAL	AVANCE TRIMESTRAL				AVANCE ACUMULADO			
				Programado	%	Alcanzado	%	Programado	%	Alcanzado	%
Elementos con exámenes aprobatorios y vigentes	Policia	Promedio	330.00	360.00	109.09	335.00	93.06	330.00	100.00	318.75	96.59
Total de elementos del Estado de fuerza municipal	Policia	Promedio	330.00	360.00	109.09	335.00	93.06	330.00	100.00	318.75	96.59

COMPORTAMIENTO DEL INDICADOR

DESCRIPCION DE LA META ANUAL

Gestionar y aplicar exámenes de control de confianza a los elementos de seguridad pública.

META ANUAL	TRIMESTRE: Octubre-Diciembre							
	AVANCE TRIMESTRAL				AVANCE ACUMULADO			
	Programado	Alcanzado	EF%	SEMAFORO	Programado	Alcanzado	EF%	SEMAFORO
100.00	100.00	100.00	100.00	VERDE	100.00	100.00	100.00	VERDE

DESCRIPCIÓN DE RESULTADOS Y JUSTIFICACIÓN EN CASO DE VARIACIÓN SUPERIOR A ± 10 % RESPECTO A LO PROGRAMADO

Derivado de las bajas de los elementos de la Dirección, por lo cual no se cuenta con un estado de fuerza policial suficiente, sin embargo, 335 son todos los policías con los que se cuenta al cuarto trimestre.

EVALUACION DEL INDICADOR

No se cumplió con la programación establecida, se recomienda implementar acciones para su cumplimiento

DEPENDENCIA GENERAL: Q00 SEGURIDAD PUBLICA Y TRANSITO

DEPENDENCIA AUXILIAR: 104 Seguridad Pública,158 Tránsito



GOBIERNO DE
CHALCO
2022-2024

ELABORO

**DIRECCIÓN DE
SEGURIDAD
PÚBLICA,
TRÁNSITO Y
BOMBEROS**

COMISARIO MARIO RODEA MAYORGA



GOBIERNO DE
CHALCO
2022-2024

VO. BO.

**DIRECCIÓN DE
INNOVACIÓN
Y GOBIERNO
MUNICIPAL**

LIC. OSCAR FERNANDO GUTIÉRREZ TORRES

PbRm-08b FICHA TECNICA DE SEGUIMIENTO DE INDICADORES 2024 DE GESTIÓN O ESTRATEGICO

MUNICIPIO DE CHALCO

TIPO DE FICHA: OSFEM

PILAR DE DESARROLLO / EJE TRANSVERSAL: 4 Pilar 4: Seguridad
TEMA DE DESARROLLO: Seguridad con visión ciudadana
PROGRAMA PRESUPUESTARIO: 01070101 Seguridad pública
PROYECTO PRESUPUESTARIO:
 010701010101 Operación y vigilancia para la seguridad y prevención del delito 0107010102 Sistemas de información, comunicación y tecnologías para la seguridad pública
 010701010103 Formación profesional especializada para servidores públicos de instituciones de seguridad 0107010107 Vinculación, participación, prevención y denuncia social
 010701010203 Educación vial
OBJETIVO DEL PROGRAMA PRESUPUESTARIO: Incluye los proyectos orientados a combatir la inseguridad pública con estricto apego a la ley para erradicar la impunidad y la corrupción, mediante la profesionalización de los cuerpos de seguridad, modificando los métodos y programas de estudio para humanizarlos, dignificarlos y hacerlos más eficientes, aplicando sistemas de reclutamiento y selección confiable y riguroso proceso estandarizado de
DEPENDENCIA GENERAL: Q00 SEGURIDAD PUBLICA Y TRANSITO
DEPENDENCIA AUXILIAR: 104 Seguridad Pública, 158 Tránsito

ESTRUCTURA DEL INDICADOR

NOMBRE DEL INDICADOR: Porcentaje de elementos de seguridad capacitados en materia del Sistema de Justicia Penal.
FÓRMULA DEL CÁLCULO: (Elementos de seguridad capacitados en materia del Sistema de Justicia Penal / Total de elementos de seguridad en activo del municipio) *100
INTERPRETACIÓN: Número de elementos de seguridad que se encuentren instruidos y formados en materia del Sistema de Justicia Penal.
DIMENSIÓN QUE ATIENDE: Eficiencia **FRECUENCIA DE MEDICIÓN:** Trimestral
DESCRIPCIÓN DEL FACTOR DE COMPARACIÓN: 2023
AMBITO GEOGRAFICO: 025
COBERTURA: Población Municipal
LINEA BASE: 331
 Numero: NA 3.3

COMPORTAMIENTO DE LAS VARIABLES DURANTE EL TRIMESTRE: Octubre-Diciembre

VARIABLE	UNIDAD DE MEDIDA	OPERACION	META ANUAL	AVANCE TRIMESTRAL				AVANCE ACUMULADO			
				Programado	%	Alcanzado	%	Programado	%	Alcanzado	%
Elementos de seguridad capacitados en materia del Sistema de Justicia Penal	Policia	Promedio	330.00	360.00	109.09	335.00	93.06	330.00	100.00	318.75	96.59
Total de elementos de seguridad en activo del municipio	Policia	Promedio	330.00	360.00	109.09	335.00	93.06	330.00	100.00	318.75	96.59

COMPORTAMIENTO DEL INDICADOR

DESCRIPCION DE LA META ANUAL

Gestionar capacitaciones en materia de Sistema de Justicia Penal para elementos de seguridad pública.

META ANUAL	TRIMESTRE: Octubre-Diciembre							
	AVANCE TRIMESTRAL				AVANCE ACUMULADO			
	Programado	Alcanzado	EF%	SEMAFORO	Programado	Alcanzado	EF%	SEMAFORO
100.00	100.00	100.00	100.00	VERDE	100.00	100.00	100.00	VERDE

DESCRIPCIÓN DE RESULTADOS Y JUSTIFICACIÓN EN CASO DE VARIACIÓN SUPERIOR A ± 10 % RESPECTO A LO PROGRAMADO
 Derivado de las bajas de los elementos de la Dirección, por lo cual no se cuenta con un estado de fuerza policial suficiente, sin embargo, 335 son todos los policías con los que se cuenta al cuarto trimestre.

No se cumplió con la programación establecida, se recomienda implementar acciones para su cumplimiento

DEPENDENCIA GENERAL: Q00 SEGURIDAD PUBLICA Y TRANSITO

DEPENDENCIA AUXILIAR: 104 Seguridad Pública, 158 Tránsito



GOBIERNO DE CHALCO
2022-2024
DIRECCIÓN DE SEGURIDAD PÚBLICA, TRÁNSITO Y BOMBEROS
ELABORO

COMISARIO MARIO RODEA MAYORGA

EVALUACION DEL INDICADOR



GOBIERNO DE CHALCO
2022-2024
DIRECCIÓN DE INNOVACIÓN GUBERNAMENTAL
VO. BO.

LIC. OSCAR FERNANDO GUTIÉRREZ TORRES

PbRm-08b FICHA TECNICA DE SEGUIMIENTO DE INDICADORES 2024 DE GESTIÓN O ESTRATEGICO

MUNICIPIO DE CHALCO

TIPO DE FICHA: OSFEM

PILAR DE DESARROLLO / EJE TRANSVERSAL: 4 Pilar 4: Seguridad
TEMA DE DESARROLLO: Seguridad con visión ciudadana
PROGRAMA PRESUPUESTARIO: **01070101 Seguridad pública**
PROYECTO PRESUPUESTARIO:
 010701010101 Operación y vigilancia para la seguridad y prevención del delito 010701010102 Sistemas de información, comunicación y tecnologías para la seguridad pública
 010701010103 Formación profesional especializada para servidores públicos de instituciones de seguridad 010701010107 Vinculación, participación, prevención y denuncia social
 010701010203 Educación vial
OBJETIVO DEL PROGRAMA PRESUPUESTARIO: Incluye los proyectos orientados a combatir la inseguridad pública con estricto apego a la ley para erradicar la impunidad y la corrupción, mediante la profesionalización de los cuerpos de seguridad, modificando los métodos y programas de estudio para humanizarlos, dignificarlos y hacerlos más eficientes, aplicando sistemas de reclutamiento y selección confiable y riguroso proceso estandarizado de
DEPENDENCIA GENERAL: Q00 SEGURIDAD PUBLICA Y TRANSITO
DEPENDENCIA AUXILIAR: 104 Seguridad Pública,158 Transito

ESTRUCTURA DEL INDICADOR

NOMBRE DEL INDICADOR: Porcentaje de eficacia en la elaboración y aprobación del Reglamento de La Comisión de Honor y Justicia.
FÓRMULA DEL CÁLCULO: (Reglamento de Honor y Justicia Aprobado/Reglamento de Honor y Justicia Programado) *100
INTERPRETACIÓN: Dar el visto bueno con el análisis de la elaboración del Reglamento de la Comisión de Honor y Justicia, combatiendo consigo los agravios a la sociedad.
DIMENSIÓN QUE ATIENDE: Eficiencia **FRECUENCIA DE MEDICIÓN:** Trimestral
DESCRIPCIÓN DEL FACTOR DE COMPARACIÓN: 2023
AMBITO GEOGRAFICO: No se programó para este trimestre
COBERTURA: No se programó para este trimestre
LINEA BASE: 0
Numero: NA 3.4

COMPORTAMIENTO DE LAS VARIABLES DURANTE EL TRIMESTRE: Octubre-Diciembre

VARIABLE	UNIDAD DE MEDIDA	OPERACION	META ANUAL	AVANCE TRIMESTRAL				AVANCE ACUMULADO			
				Programado	%	Alcanzado	%	Programado	%	Alcanzado	%
Reglamento de Honor y Justicia Aprobado	Reglamento	Sumable	1.00	0.00	0.00	0.00	0.00	1.00	100.00	0.00	0.00
Reglamento de Honor y Justicia Programado	Reglamento	Sumable	1.00	0.00	0.00	0.00	0.00	1.00	100.00	1.00	100.00

COMPORTAMIENTO DEL INDICADOR

DESCRIPCION DE LA META ANUAL

Elaborar y aprobar el Reglamento de la Comisión de Honor y Justicia.

META ANUAL	TRIMESTRE: Octubre-Diciembre							
	AVANCE TRIMESTRAL				AVANCE ACUMULADO			
	Programado	Alcanzado	EF%	SEMAFORO	Programado	Alcanzado	EF%	SEMAFORO
100.00	0.00	0.00	0.00	VERDE	100.00	0.00	0.00	VERDE

DESCRIPCIÓN DE RESULTADOS Y JUSTIFICACIÓN EN CASO DE VARIACIÓN SUPERIOR A ± 10 % RESPECTO A LO PROGRAMADO
 No se programó para este trimestre

No se programó para este trimestre

DEPENDENCIA GENERAL:

DEPENDENCIA AUXILIAR:

DIRECCIÓN DE SEGURIDAD PÚBLICA, TRANSITO Y BOMBEROS
 GOBIERNO DE CHALCO 2022-2024
 ELABORO

COMISARIO MARIO RÓDEA MAYORGA

EVALUACION DEL INDICADOR

DIRECCIÓN DE INNOVACIÓN GUBERNAMENTAL
 GOBIERNO DE CHALCO 2022-2024
 VO. BO.

LIC. OSCAR FERNANDO GUTIÉRREZ TORRES

PbRm-08b FICHA TECNICA DE SEGUIMIENTO DE INDICADORES 2024 DE GESTIÓN O ESTRATEGICO

MUNICIPIO DE CHALCO

TIPO DE FICHA: OSFEM

PILAR DE DESARROLLO / EJE TRANSVERSAL: 4 Pilar 4: Seguridad
 TEMA DE DESARROLLO: Seguridad con visión ciudadana
 PROGRAMA PRESUPUESTARIO: 01070101 Seguridad pública
 PROYECTO PRESUPUESTARIO: 0107010101 Operación y vigilancia para la seguridad y prevención del delito 0107010102 Sistemas de información, comunicación y tecnologías para la seguridad pública
 0107010103 Formación profesional especializada para servidores públicos de instituciones de seguridad 0107010107 Vinculación, participación, prevención y denuncia social
 010701010203 Educación vial
 OBJETIVO DEL PROGRAMA PRESUPUESTARIO: Incluye los proyectos orientados a combatir la inseguridad pública con estricto apego a la ley para erradicar la impunidad y la corrupción, mediante la profesionalización de los cuerpos de seguridad, modificando los métodos y programas de estudio para humanizarlos, dignificarlos y hacerlos más eficientes, aplicando sistemas de reclutamiento y selección confiable y riguroso proceso estandarizado de
 DEPENDENCIA GENERAL: Q00 SEGURIDAD PUBLICA Y TRANSITO
 DEPENDENCIA AUXILIAR: 104 Seguridad Pública,158 Transito

ESTRUCTURA DEL INDICADOR

NOMBRE DEL INDICADOR: Promedio de resoluciones emitidas por la Comisión de Honor y Justicia.
 FÓRMULA DEL CÁLCULO: (Número de resoluciones realizadas sobre faltas graves en las que incurrieron elementos policiaos/ Total de sesiones de la Comisión de Honor y Justicia)
 INTERPRETACIÓN: Elaborar y aprobar el Reglamento de la Comisión de Honor y Justicia.
 DIMENSIÓN QUE ATIENDE: Eficiencia FRECUENCIA DE MEDICIÓN: Trimestral
 DESCRIPCIÓN DEL FACTOR DE COMPARACIÓN: 2023
 AMBITO GEOGRAFICO: 025
 COBERTURA: Población de Chalco
 LINEA BASE: 1
 Numero: NA 3.5

COMPORTAMIENTO DE LAS VARIABLES DURANTE EL TRIMESTRE: Octubre-Diciembre

VARIABLE	UNIDAD DE MEDIDA	OPERACION	META ANUAL	AVANCE TRIMESTRAL				AVANCE ACUMULADO			
				Programado	%	Alcanzado	%	Programado	%	Alcanzado	%
Número de resoluciones realizadas sobre faltas graves en las que incurrieron elementos policiaos	Resolución	Sumable	7.00	1.00	14.29	1.00	100.00	7.00	100.00	7.00	100.00
Total de sesiones de la Comisión de Honor y Justicia	Sesión	Sumable	12.00	3.00	25.00	3.00	100.00	12.00	100.00	12.00	100.00

COMPORTAMIENTO DEL INDICADOR

DESCRIPCION DE LA META ANUAL

Emitir resoluciones realizadas por la Comisión de Honor y Justicia sobre las faltas graves en las que hayan incurrido los elementos policiaos.

META ANUAL	TRIMESTRE: Octubre-Diciembre							
	AVANCE TRIMESTRAL				AVANCE ACUMULADO			
	Programado	Alcanzado	EF%	SEMAFORO	Programado	Alcanzado	EF%	SEMAFORO
0.58	0.33	0.33	100.00	VERDE	0.58	0.58	100.00	VERDE

DESCRIPCIÓN DE RESULTADOS Y JUSTIFICACIÓN EN CASO DE VARIACIÓN SUPERIOR A ± 10 % RESPECTO A LO PROGRAMADO

En cumplimiento al artículo 143 de la Ley de Transparencia y Acceso a la Información Pública no se pueden proporcionar datos de las resoluciones a las faltas que incurrieron los elementos de la policía.

Se cumplió con la programación establecida

DEPENDENCIA GENERAL: Q00 SEGURIDAD PUBLICA Y TRANSITO
 DEPENDENCIA AUXILIAR: 104 Seguridad Pública,158 Transito



DIRECCIÓN DE SEGURIDAD PÚBLICA, TRANSITO Y HOMBEROS
 ELABORO

COMISARIO MARIO RODEA MAYORGA

EVALUACION DEL INDICADOR



DIRECCIÓN DE INNOVACION GUBERNAMENTAL
 V. BO.

LIC. OSCAR FERNANDO GUTIÉRREZ TORRES

PbRm-08b FICHA TECNICA DE SEGUIMIENTO DE INDICADORES 2024 DE GESTIÓN O ESTRATEGICO

MUNICIPIO DE CHALCO

TIPO DE FICHA: OSFEM

PILAR DE DESARROLLO / EJE TRANSVERSAL: 4 Pilar 4: Seguridad
 TEMA DE DESARROLLO: Seguridad con visión ciudadana
 PROGRAMA PRESUPUESTARIO: 01070101 Seguridad pública
 PROYECTO PRESUPUESTARIO: 0107010101 Operación y vigilancia para la seguridad y prevención del delito 0107010102 Sistemas de información, comunicación y tecnologías para la seguridad pública
 0107010103 Formación profesional especializada para servidores públicos de instituciones de seguridad 0107010107 Vinculación, participación, prevención y denuncia social
 010701010203 Educación vial
 OBJETIVO DEL PROGRAMA PRESUPUESTARIO: Incluye los proyectos orientados a combatir la inseguridad pública con estricto apego a la ley para erradicar la impunidad y la corrupción, mediante la profesionalización de los cuerpos de seguridad, modificando los métodos y programas de estudio para humanizarlos, dignificarlos y hacerlos más eficientes, aplicando sistemas de reclutamiento y selección confiable y riguroso proceso estandarizado de
 DEPENDENCIA GENERAL: Q00 SEGURIDAD PUBLICA Y TRANSITO
 DEPENDENCIA AUXILIAR: 104 Seguridad Pública,158 Transito

ESTRUCTURA DEL INDICADOR

NOMBRE DEL INDICADOR: Porcentaje de eficiencia en la elaboración del Diagnóstico Municipal de Prevención Social de la Violencia y la Delincuencia.
 FÓRMULA DEL CÁLCULO: (Diagnóstico Municipal de Prevención Social de la Violencia y la Delincuencia realizado / Diagnóstico Programado) * 100
 INTERPRETACIÓN: Cuantificar el grado de cumplimiento en la gestión de los objetivos y acciones para reducir y prevenir los factores que propician la violencia y delincuencia.
 DIMENSIÓN QUE ATIENDE: Eficiencia FRECUENCIA DE MEDICIÓN: Trimestral
 DESCRIPCIÓN DEL FACTOR DE COMPARACIÓN: 2023
 AMBITO GEOGRAFICO: No se programó para este trimestre
 COBERTURA: No se programó para este trimestre
 LINEA BASE: 1
 Numero: NA 4.1

COMPORTAMIENTO DE LAS VARIABLES DURANTE EL TRIMESTRE: Octubre-Diciembre

VARIABLE	UNIDAD DE MEDIDA	OPERACION	META ANUAL	AVANCE TRIMESTRAL				AVANCE ACUMULADO			
				Programado	%	Alcanzado	%	Programado	%	Alcanzado	%
Diagnóstico Municipal de Prevención Social de la Violencia y la Delincuencia realizado	Diagnóstico	Sumable	1.00	0.00	0.00	0.00	0.00	1.00	100.00	1.00	100.00
Diagnóstico Programado	Diagnóstico	Sumable	1.00	0.00	0.00	0.00	0.00	1.00	100.00	1.00	100.00

COMPORTAMIENTO DEL INDICADOR

DESCRIPCION DE LA META ANUAL

Elaborar el diagnóstico municipal de Prevención Social de la Violencia y la Delincuencia conforme al levantamiento de la información.

META ANUAL	TRIMESTRE: Octubre-Diciembre							
	AVANCE TRIMESTRAL				AVANCE ACUMULADO			
	Programado	Alcanzado	EF%	SEMAFORO	Programado	Alcanzado	EF%	SEMAFORO
100.00	0.00	0.00	0.00	VERDE	100.00	100.00	100.00	VERDE

DESCRIPCIÓN DE RESULTADOS Y JUSTIFICACIÓN EN CASO DE VARIACIÓN SUPERIOR A ± 10 % RESPECTO A LO PROGRAMADO
 No se programó para este trimestre

No se programó para este trimestre

DEPENDENCIA GENERAL: Q00 SEGURIDAD PUBLICA Y TRANSITO
 DEPENDENCIA AUXILIAR: 104 Seguridad Pública,158 Transito



GOBIERNO DE CHALCO 2022-2024
DIRECCIÓN DE SEGURIDAD PÚBLICA, TRANSITO Y BOMBEROS
 ELABORÓ
 COMISARIO MARIO RODEA MAYORGA

EVALUACION DEL INDICADOR



GOBIERNO DE CHALCO 2022-2024
DIRECCIÓN DE INNOVACIÓN GUBERNAMENTAL
 O. BO.
 LIC. OSCAR FERNANDO GUTIÉRREZ TORRES

PbRm-08b FICHA TECNICA DE SEGUIMIENTO DE INDICADORES 2024 DE GESTIÓN O ESTRATEGICO

TIPO DE FICHA: OSFEM

MUNICIPIO DE CHALCO

PILAR DE DESARROLLO / EJE TRANSVERSAL: 4 Pilar 4: Seguridad
TEMA DE DESARROLLO: Seguridad con visión ciudadana
PROGRAMA PRESUPUESTARIO: 01070101 Seguridad pública
PROYECTO PRESUPUESTARIO: 010701010101 Operación y vigilancia para la seguridad y prevención del delito 0107010102 Sistemas de información, comunicación y tecnologías para la seguridad pública
 010701010103 Formación profesional especializada para servidores públicos de instituciones de seguridad 0107010107 Vinculación, participación, prevención y denuncia social
 010701010203 Educación vial
OBJETIVO DEL PROGRAMA PRESUPUESTARIO: Incluye los proyectos orientados a combatir la inseguridad pública con estricto apego a la ley para erradicar la impunidad y la corrupción, mediante la profesionalización de los cuerpos de seguridad, modificando los métodos y programas de estudio para humanizarlos, dignificarlos y hacerlos más eficientes, aplicando sistemas de reclutamiento y selección confiable y riguroso proceso estandarizado de
DEPENDENCIA GENERAL: Q00 SEGURIDAD PUBLICA Y TRANSITO
DEPENDENCIA AUXILIAR: 104 Seguridad Pública,158 Transito

ESTRUCTURA DEL INDICADOR

NOMBRE DEL INDICADOR: Porcentaje de personas que asisten a platicas en materia de Prevención.
FÓRMULA DEL CÁLCULO: (Total de personas que han recibido pláticas o talleres en el periodo / Población que requiere asistir a las pláticas o talleres en materia de prevención) *100
INTERPRETACIÓN: Número de personas que hayan asistido a las pláticas impartidas en materia de Prevención.
DIMENSIÓN QUE ATIENDE: Eficiencia **FRECUENCIA DE MEDICIÓN:** Trimestral
DESCRIPCIÓN DEL FACTOR DE COMPARACIÓN: 2023
AMBITO GEOGRAFICO: 025
COBERTURA: No se programó para este trimestre
LINEA BASE: 5,258
Numero: NA 4.2

COMPORTAMIENTO DE LAS VARIABLES DURANTE EL TRIMESTRE: Octubre-Diciembre

VARIABLE	UNIDAD DE MEDIDA	OPERACION	META ANUAL	AVANCE TRIMESTRAL				AVANCE ACUMULADO			
				Programado	%	Alcanzado	%	Programado	%	Alcanzado	%
Total de personas que han recibido pláticas o talleres en el periodo	Persona	Sumable	1,200.00	0.00	0.00	0.00	0.00	1,200.00	100.00	1,330.00	110.83
Población que requiere asistir a las pláticas o talleres en materia de prevención	Persona	Sumable	1,200.00	0.00	0.00	0.00	0.00	1,200.00	100.00	1,330.00	110.83

COMPORTAMIENTO DEL INDICADOR

DESCRIPCION DE LA META ANUAL

Número de personas que hayan asistido a las pláticas impartidas en materia de Prevención.

META ANUAL	TRIMESTRE: Octubre-Diciembre							
	AVANCE TRIMESTRAL				AVANCE ACUMULADO			
	Programado	Alcanzado	EF%	SEMAFORO	Programado	Alcanzado	EF%	SEMAFORO
100.00	0.00	0.00	0.00	VERDE	100.00	100.00	100.00	VERDE

DESCRIPCIÓN DE RESULTADOS Y JUSTIFICACIÓN EN CASO DE VARIACIÓN SUPERIOR A ± 10 % RESPECTO A LO PROGRAMADO
 No se programó para este trimestre

No se programó para este trimestre

DEPENDENCIA GENERAL: Q00 SEGURIDAD PUBLICA Y TRANSITO
DEPENDENCIA AUXILIAR: 104 Seguridad Pública,158 Transito



DIRECCIÓN DE SEGURIDAD PÚBLICA, TRANSITO Y BOMBEROS
ELABORO:

COMISARIO MARIO RODEA MAYORGA

EVALUACION DEL INDICADOR



DIRECCION DE INNOVACION GOBERNAMENTAL
GOBIERNO DE CHALCO
 2022-2024
VO. BO.

LIC. OSCAR FERNANDO GUTIÉRREZ TORRES

PbRm-08b FICHA TECNICA DE SEGUIMIENTO DE INDICADORES 2024 DE GESTIÓN O ESTRATEGICO

MUNICIPIO DE CHALCO

TIPO DE FICHA: OSFEM

PILAR DE DESARROLLO / EJE TRANSVERSAL: 4 Pilar 4: Seguridad
TEMA DE DESARROLLO: Seguridad con visión ciudadana
PROGRAMA PRESUPUESTARIO: 01070101 Seguridad pública
PROYECTO PRESUPUESTARIO: 010701010101 Operación y vigilancia para la seguridad y prevención del delito 0107010102 Sistemas de información, comunicación y tecnologías para la seguridad pública
 010701010103 Formación profesional especializada para servidores públicos de instituciones de seguridad 0107010107 Vinculación, participación, prevención y denuncia social
 010701010203 Educación vial
OBJETIVO DEL PROGRAMA PRESUPUESTARIO: Incluye los proyectos orientados a combatir la inseguridad pública con estricto apego a la ley para erradicar la impunidad y la corrupción, mediante la profesionalización de los cuerpos de seguridad, modificando los métodos y programas de estudio para humanizarlos, dignificarlos y hacerlos más eficientes, aplicando sistemas de reclutamiento y selección confiable y riguroso proceso estandarizado de
DEPENDENCIA GENERAL: Q00 SEGURIDAD PUBLICA Y TRANSITO
DEPENDENCIA AUXILIAR: 104 Seguridad Pública,158 Transito

ESTRUCTURA DEL INDICADOR

NOMBRE DEL INDICADOR: Porcentaje de comunidades con programas integrales en materia de tejido social
FÓRMULA DEL CÁLCULO: (No. de Colonias o comunidades con programas integrales de Tejido Social / Total de colonias y comunidades en el municipio) *100
INTERPRETACIÓN: Identificar las comunidades dentro del municipio que tengan un grado de pertenencia entre ellos mismos, propiciando así el desarrollo y unión vecinal.
DIMENSIÓN QUE ATIENDE: Eficiencia **FRECUENCIA DE MEDICIÓN:** Trimestral
DESCRIPCIÓN DEL FACTOR DE COMPARACIÓN: 2023
AMBITO GEOGRAFICO: 025
COBERTURA: Población de Chalco
LINEA BASE: 24
 Numero: NA 4.3

COMPORTAMIENTO DE LAS VARIABLES DURANTE EL TRIMESTRE: Octubre-Diciembre

VARIABLE	UNIDAD DE MEDIDA	OPERACION	META ANUAL	AVANCE TRIMESTRAL				AVANCE ACUMULADO			
				Programado	%	Alcanzado	%	Programado	%	Alcanzado	%
No. de Colonias o comunidades con programas integrales de Tejido Social	Colonia	Sumable	36.00	9.00	25.00	9.00	100.00	36.00	100.00	42.00	116.67
Total de colonias y comunidades en el municipio	Colonia	Promedio	85.00	85.00	100.00	85.00	100.00	85.00	100.00	85.00	100.00

COMPORTAMIENTO DEL INDICADOR

DESCRIPCION DE LA META ANUAL

Contribuir a la reconstrucción del tejido social, mediante la participación activa de la población.

META ANUAL	TRIMESTRE: Octubre-Diciembre							
	AVANCE TRIMESTRAL				AVANCE ACUMULADO			
	Programado	Alcanzado	EF%	SEMAFORO	Programado	Alcanzado	EF%	SEMAFORO
42.35	10.59	10.59	100.00	VERDE	42.35	49.41	116.67	VERDE

DESCRIPCIÓN DE RESULTADOS Y JUSTIFICACIÓN EN CASO DE VARIACIÓN SUPERIOR A ± 10 % RESPECTO A LO PROGRAMADO
 Se cumplió con la programación establecida

Se cumplió con la programación establecida

DEPENDENCIA GENERAL: Q00 SEGURIDAD PUBLICA Y TRANSITO
DEPENDENCIA AUXILIAR: 104 Seguridad Pública,158 Transito

DIRECCIÓN DE SEGURIDAD PÚBLICA, TRANSITO Y BOMBEROS
 GOBIERNO DE CHALCO 2022-2024
 ELABORÓ

COMISARIO MARIO RODEA MAYORGA

EVALUACION DEL INDICADOR

DIRECCIÓN DE INNOVACIÓN GOBIERNO MUNICIPAL
 VO. BO.

LIC. OSCAR FERNANDO GUTIÉRREZ TORRES

PbRm-08b FICHA TECNICA DE SEGUIMIENTO DE INDICADORES 2024 DE GESTIÓN O ESTRATEGICO

MUNICIPIO DE CHALCO

TIPO DE FICHA: OSFEM

PILAR DE DESARROLLO / EJE TRANSVERSAL: 4 Pilar 4: Seguridad

TEMA DE DESARROLLO: Seguridad con visión ciudadana

PROGRAMA PRESUPUESTARIO: **01070101 Seguridad pública**

PROYECTO PRESUPUESTARIO:

010701010101	Operación y vigilancia para la seguridad y prevención del delito	010701010102	Sistemas de información, comunicación y tecnologías para la seguridad pública
010701010103	Formación profesional especializada para servidores públicos de instituciones de seguridad	010701010107	Vinculación, participación, prevención y denuncia social
010701010203	Educación vial		

OBJETIVO DEL PROGRAMA PRESUPUESTARIO: Incluye los proyectos orientados a combatir la inseguridad pública con estricto apego a la ley para erradicar la impunidad y la corrupción, mediante la profesionalización de los cuerpos de seguridad, modificando los métodos y programas de estudio para humanizarlos, dignificarlos y hacerlos más eficientes, aplicando sistemas de reclutamiento y selección confiable y riguroso proceso estandarizado de

DEPENDENCIA GENERAL: Q00 SEGURIDAD PUBLICA Y TRANSITO

DEPENDENCIA AUXILIAR: 104 Seguridad Pública,158 Tránsito

ESTRUCTURA DEL INDICADOR

NOMBRE DEL INDICADOR: Porcentaje de pláticas o talleres en materia de prevención.

FÓRMULA DEL CÁLCULO: (Número de pláticas o talleres en materia de prevención ejecutadas/ Número de pláticas o talleres en materia de prevención programadas) *100

INTERPRETACIÓN: Número de eventos que brinden a la población conocimiento en materia de prevención.

DIMENSIÓN QUE ATIENDE: Eficiencia **FRECUENCIA DE MEDICIÓN:** Trimestral

DESCRIPCIÓN DEL FACTOR DE COMPARACIÓN: 2023

AMBITO GEOGRAFICO: 025

COBERTURA: No se programó para este trimestre

LÍNEA BASE: 92

Numero: NA 4.4

COMPORTAMIENTO DE LAS VARIABLES DURANTE EL TRIMESTRE: Octubre-Diciembre

VARIABLE	UNIDAD DE MEDIDA	OPERACION	META ANUAL	AVANCE TRIMESTRAL				AVANCE ACUMULADO			
				Programado	%	Alcanzado	%	Programado	%	Alcanzado	%
Número de pláticas o talleres en materia de prevención ejecutadas	Plática	Sumable	40.00	0.00	0.00	0.00	0.00	40.00	100.00	43.00	107.50
Número de pláticas o talleres en materia de prevención programadas	Plática	Sumable	40.00	0.00	0.00	0.00	0.00	40.00	100.00	40.00	100.00

COMPORTAMIENTO DEL INDICADOR

DESCRIPCIÓN DE LA META ANUAL

Gestionar y realizar pláticas o talleres en materia de prevención del delito.

META ANUAL	TRIMESTRE: Octubre-Diciembre							
	AVANCE TRIMESTRAL				AVANCE ACUMULADO			
	Programado	Alcanzado	EF%	SEMAFORO	Programado	Alcanzado	EF%	SEMAFORO
100.00	0.00	0.00	0.00	VERDE	100.00	107.50	107.50	VERDE

DESCRIPCIÓN DE RESULTADOS Y JUSTIFICACIÓN EN CASO DE VARIACIÓN SUPERIOR A ± 10 % RESPECTO A LO PROGRAMADO
No se programó para este trimestre

No se programó para este trimestre

DEPENDENCIA GENERAL:

DEPENDENCIA AUXILIAR:

Q00 SEGURIDAD PUBLICA Y TRANSITO
104 Seguridad Pública,158 Tránsito

DIRECCIÓN DE SEGURIDAD PÚBLICA, TRÁNSITO Y BOMBEROS

GOBIERNO DE CHALCO
2022-2024

ELABORÓ:
COMISARIO MARIO RODEA MAYORGA

EVALUACIÓN DEL INDICADOR

DIRECCIÓN DE INNOVACIÓN GUBERNAMENTAL

GOBIERNO DE CHALCO
2022-2024

VO. BO.
LIC. OSCAR FERNANDO GUTIÉRREZ TORRES

PbRm-08b FICHA TECNICA DE SEGUIMIENTO DE INDICADORES 2024 DE GESTIÓN O ESTRATEGICO

MUNICIPIO DE CHALCO

TIPO DE FICHA: OSFEM

PILAR DE DESARROLLO / EJE TRANSVERSAL: 3 Pilar 3: Territorial

TEMA DE DESARROLLO: Riesgo y protección civil .

PROGRAMA PRESUPUESTARIO: **01070201 Protección civil**

PROYECTO PRESUPUESTARIO:

010702010101	Concertación para la protección civil	010702010102	Capacitación integral y actualización para la protección civil
010702010103	Difusión y comunicación para la protección civil	010702010201	Prevención de riesgos y evaluación técnica de protección civil
010702010202	Identificación, sistematización y atlas de riesgos		

OBJETIVO DEL PROGRAMA PRESUPUESTARIO: Engloba los proyectos que integran acciones dirigidas a la protección de la vida e integridad física de las personas, a través de la capacitación y organización de la sociedad, para evitar y reducir los daños por accidentes, siniestros, desastres y catástrofes y fomentar la cultura de autoprotección, prevención y solidaridad en las tareas de auxilio y recuperación entre la población, así como prot

DEPENDENCIA GENERAL: T00 PROTECCIÓN CIVIL

DEPENDENCIA AUXILIAR: 105 Coordinación Municipal de Protección Civil

ESTRUCTURA DEL INDICADOR

NOMBRE DEL INDICADOR: Tasa de variación de emergencias atendidas.

FÓRMULA DEL CÁLCULO: $((\text{Número de Emergencias atendidas en el año actual} / \text{Número de Emergencias atendidas en el año anterior}) - 1) * 100$

INTERPRETACIÓN: Comparación entre las emergencias recibidas y atendidas del año actual, con el anterior.

DIMENSIÓN QUE ATIENDE: Eficiencia

FRECUENCIA DE MEDICIÓN: Anual

DESCRIPCIÓN DEL FACTOR DE COMPARACIÓN: 2023

AMBITO GEOGRAFICO: 025

COBERTURA: Población que tuvo algún accidente

LINEA BASE: 5,000

Numero: NF 1

COMPORTAMIENTO DE LAS VARIABLES DURANTE EL TRIMESTRE: Octubre-Diciembre

VARIABLE	UNIDAD DE MEDIDA	OPERACION	META ANUAL	AVANCE TRIMESTRAL				AVANCE ACUMULADO			
				Programado	%	Alcanzado	%	Programado	%	Alcanzado	%
Número de Emergencias atendidas en el año actual	Emergencia	No sumable	5,000.00	5,000.00	100.00	5,000.00	100.00	5,000.00	100.00	5,000.00	100.00
Número de Emergencias atendidas en el año anterior	Emergencia	No sumable	5,000.00	5,000.00	100.00	5,000.00	100.00	5,000.00	100.00	5,000.00	100.00

COMPORTAMIENTO DEL INDICADOR

DESCRIPCION DE LA META ANUAL

Acciones dirigidas a la protección de la vida e integridad física de las personas.

META ANUAL	TRIMESTRE: Octubre-Diciembre							
	AVANCE TRIMESTRAL				AVANCE ACUMULADO			
	Programado	Alcanzado	EF%	SEMAFORO	Programado	Alcanzado	EF%	SEMAFORO
0.00	0.00	0.00	0.00	VERDE	0.00	0.00	0.00	VERDE

DESCRIPCIÓN DE RESULTADOS Y JUSTIFICACIÓN EN CASO DE VARIACIÓN SUPERIOR A ± 10 % RESPECTO A LO PROGRAMADO
Se cumplió con la programación establecida

Se cumplió con la programación establecida

DEPENDENCIA GENERAL:

DEPENDENCIA AUXILIAR:

100 PROTECCIÓN CIVIL
105 Coordinación Municipal de Protección Civil

DIRECCIÓN DE SEGURIDAD PÚBLICA, TRÁNSITO Y BOMBEROS

ELABORÓ
COMISARIO MARIO RODRÍGUEZ MAYORGA

EVALUACION DEL INDICADOR

DIRECCION DE INNOVACION GUBERNAMENTAL

VO. BO.
LIC. OSCAR FERNANDO GUTIERREZ TORRES

PbRm-08b FICHA TECNICA DE SEGUIMIENTO DE INDICADORES 2024 DE GESTIÓN O ESTRATEGICO

MUNICIPIO DE CHALCO

TIPO DE FICHA: OSFEM

PILAR DE DESARROLLO / EJE TRANSVERSAL: 3 Pilar 3: Territorial

TEMA DE DESARROLLO: Riesgo y protección civil .

PROGRAMA PRESUPUESTARIO: 01070201 Protección civil

PROYECTO PRESUPUESTARIO:

010702010101	Concertación para la protección civil	010702010102	Capacitación integral y actualización para la protección civil
010702010103	Difusión y comunicación para la protección civil	010702010201	Prevención de riesgos y evaluación técnica de protección civil
010702010202	Identificación, sistematización y atlas de riesgos		

OBJETIVO DEL PROGRAMA PRESUPUESTARIO: Engloba los proyectos que integran acciones dirigidas a la protección de la vida e integridad física de las personas, a través de la capacitación y organización de la sociedad, para evitar y reducir los daños por accidentes, siniestros, desastres y catástrofes y fomentar la cultura de autoprotección, prevención y solidaridad en las tareas de auxilio y recuperación entre la población, así como prot

DEPENDENCIA GENERAL: T00 PROTECCIÓN CIVIL

DEPENDENCIA AUXILIAR: 105 Coordinación Municipal de Protección Civil

ESTRUCTURA DEL INDICADOR

NOMBRE DEL INDICADOR: Tasa de variación de personas atendidas en materia de protección civil

FÓRMULA DEL CÁLCULO: $((\text{Total de personas atendidas en materia de protección civil en el año actual} / \text{Total de personas atendidas en materia de protección civil en el año anterior}) - 1) * 100$

INTERPRETACIÓN: Diferencia numérica entre las personas que necesitaron y recibieron apoyo en materia de protección civil en el año actual, con el anterior.

DIMENSIÓN QUE ATIENDE: Eficiencia

FRECUENCIA DE MEDICIÓN: Anual

DESCRIPCIÓN DEL FACTOR DE COMPARACIÓN: 2023

AMBITO GEOGRAFICO: 025

COBERTURA: Población que tuvo algún accidente

LÍNEA BASE: 5,000

Numero: NP 1

COMPORTAMIENTO DE LAS VARIABLES DURANTE EL TRIMESTRE: Octubre-Diciembre

VARIABLE	UNIDAD DE MEDIDA	OPERACION	META ANUAL	AVANCE TRIMESTRAL				AVANCE ACUMULADO			
				Programado	%	Alcanzado	%	Programado	%	Alcanzado	%
Total de personas atendidas en materia de protección civil en el año actual	Persona	Sumable	5,000.00	5,000.00	100.00	5,000.00	100.00	5,000.00	100.00	5,000.00	100.00
Total de personas atendidas en materia de protección civil en el año anterior	Persona	Sumable	5,000.00	5,000.00	100.00	5,000.00	100.00	5,000.00	100.00	5,000.00	100.00

COMPORTAMIENTO DEL INDICADOR

DESCRIPCIÓN DE LA META ANUAL

Acciones dirigidas a la protección de la vida e integridad física de las personas.

META ANUAL	TRIMESTRE: Octubre-Diciembre							
	AVANCE TRIMESTRAL				AVANCE ACUMULADO			
	Programado	Alcanzado	EF%	SEMAFORO	Programado	Alcanzado	EF%	SEMAFORO
0.00	0.00	0.00	0.00	VERDE	0.00	0.00	0.00	VERDE

DESCRIPCIÓN DE RESULTADOS Y JUSTIFICACIÓN EN CASO DE VARIACIÓN SUPERIOR A ± 10 % RESPECTO A LO PROGRAMADO
Se cumplió con la programación establecida

Se cumplió con la programación establecida

DEPENDENCIA GENERAL:

DEPENDENCIA AUXILIAR:

100 PROTECCIÓN CIVIL
105 Coordinación Municipal de Protección Civil

DIRECCIÓN DE SEGURIDAD PÚBLICA, TRÁNSITO Y BOMBEROS

ELABORÓ

COMISARIO MARIO RODEA MAYORGA

EVALUACIÓN DEL INDICADOR

DIRECCIÓN DE INNOVACIÓN GUBERNAMENTAL

GOBIERNO DE CHALCO
2022-2024

VO. BO.

LIC. OSCAR FERNANDO GUTIÉRREZ TORRES

MUNICIPIO DE CHALCO

PILAR DE DESARROLLO / EJE TRANSVERSAL: 3 Pilar 3: Territorial

TEMA DE DESARROLLO: Riesgo y protección civil .

PROGRAMA PRESUPUESTARIO: 01070201 Protección civil

PROYECTO PRESUPUESTARIO:

010702010101	Concertación para la protección civil	010702010102	Capacitación integral y actualización para la protección civil
010702010103	Difusión y comunicación para la protección civil	010702010201	Prevención de riesgos y evaluación técnica de protección civil
010702010202	Identificación, sistematización y atlas de riesgos		

OBJETIVO DEL PROGRAMA PRESUPUESTARIO: Engloba los proyectos que integran acciones dirigidas a la protección de la vida e integridad física de las personas, a través de la capacitación y organización de la sociedad, para evitar y reducir los daños por accidentes, siniestros, desastres y catástrofes y fomentar la cultura de autoprotección, prevención y solidaridad en las tareas de auxilio y recuperación entre la población, así como prot

DEPENDENCIA GENERAL: T00 PROTECCIÓN CIVIL

DEPENDENCIA AUXILIAR: 105 Coordinación Municipal de Protección Civil

ESTRUCTURA DEL INDICADOR

NOMBRE DEL INDICADOR: Porcentaje de acciones de prevención de accidentes implementadas en territorio municipal

FÓRMULA DEL CÁLCULO: $(\text{Medidas de prevención de accidentes implementadas} / \text{Total de medidas programadas a implementar}) * 100$

INTERPRETACIÓN: Medidas para evitar accidentes y poner en riesgo la vida de la población realizadas en el municipio.

DIMENSIÓN QUE ATIENDE: Eficiencia

FRECUENCIA DE MEDICIÓN: Semestral

DESCRIPCIÓN DEL FACTOR DE COMPARACIÓN: 2023

AMBITO GEOGRAFICO: 025

COBERTURA: Población de Chalco

LINEA BASE: 1,168

Numero: NC 1

COMPORTAMIENTO DE LAS VARIABLES DURANTE EL TRIMESTRE: Octubre-Diciembre

VARIABLE	UNIDAD DE MEDIDA	OPERACION	META ANUAL	AVANCE TRIMESTRAL				AVANCE ACUMULADO			
				Programado	%	Alcanzado	%	Programado	%	Alcanzado	%
Medidas de prevención de accidentes implementadas	Medida	Sumable	1,350.00	350.00	25.93	277.00	79.14	1,350.00	100.00	1,401.00	103.78
Total de medidas programadas a implementar	Medida	Sumable	1,350.00	350.00	25.93	350.00	100.00	1,350.00	100.00	1,350.00	100.00

COMPORTAMIENTO DEL INDICADOR

DESCRIPCION DE LA META ANUAL

Se refiere a las verificaciones de medidas de seguridad en establecimientos comerciales, industriales y de servicios.

META ANUAL	TRIMESTRE: Octubre-Diciembre							
	AVANCE TRIMESTRAL				AVANCE ACUMULADO			
	Programado	Alcanzado	EF%	SEMAFORO	Programado	Alcanzado	EF%	SEMAFORO
100.00	100.00	79.14	79.14	AMARILLO	100.00	103.78	103.78	AMARILLO

DESCRIPCIÓN DE RESULTADOS Y JUSTIFICACIÓN EN CASO DE VARIACIÓN SUPERIOR A ± 10 % RESPECTO A LO PROGRAMADO

No se cumplió debido al fenómeno hidrometeorológico que afectó a la población de las colonias de Jacalones y Culturas a inicios del tercer trimestre, motivo por el cual, las labores administrativas quedaron suspendidas para poder brindar atención a la población afectada, en el 3ro tuvo 203 y 4to 74

No se cumplió con la programación establecida, se recomienda implementar acciones para su cumplimiento

DEPENDENCIA GENERAL: T00 PROTECCIÓN CIVIL

DEPENDENCIA AUXILIAR: 105 Coordinación Municipal de Protección Civil



ELABORÓ
C. ALFREDO HERREGA SAGASTUME

EVALUACION DEL INDICADOR



DIRECCIÓN DE
INNOVACIÓN
GOBIERNAMENTAL

VO. BO.

LIC. OSCAR FERNANDO GUTIÉRREZ TORRES

PbRm-08b FICHA TECNICA DE SEGUIMIENTO DE INDICADORES 2024 DE GESTIÓN O ESTRATEGICO

MUNICIPIO DE CHALCO

TIPO DE FICHA: OSFEM

PILAR DE DESARROLLO / EJE TRANSVERSAL: 3 Pilar 3: Territorial

TEMA DE DESARROLLO: Riesgo y protección civil .

PROGRAMA PRESUPUESTARIO: 01070201 Protección civil

PROYECTO PRESUPUESTARIO:

010702010101	Concertación para la protección civil	010702010102	Capacitación integral y actualización para la protección civil
010702010103	Difusión y comunicación para la protección civil	010702010201	Prevención de riesgos y evaluación técnica de protección civil
010702010202	Identificación, sistematización y atlas de riesgos		

OBJETIVO DEL PROGRAMA PRESUPUESTARIO: Engloba los proyectos que integran acciones dirigidas a la protección de la vida e integridad física de las personas, a través de la capacitación y organización de la sociedad, para evitar y reducir los daños por accidentes, siniestros, desastres y catástrofes y fomentar la cultura de autoprotección, prevención y solidaridad en las tareas de auxilio y recuperación entre la población, así como prot

DEPENDENCIA GENERAL: T00 PROTECCIÓN CIVIL

DEPENDENCIA AUXILIAR: 105 Coordinación Municipal de Protección Civil

ESTRUCTURA DEL INDICADOR

NOMBRE DEL INDICADOR: Porcentaje de población capacitada en materia de protección civil

FÓRMULA DEL CÁLCULO: $(\text{Población capacitada en materia de protección civil} / \text{Total de la población municipal}) * 100$

INTERPRETACIÓN: Total de personas que asistieron a la formación de conocimiento en materia de protección civil.

DIMENSIÓN QUE ATIENDE: Eficiencia

FRECUENCIA DE MEDICIÓN: Semestral

DESCRIPCIÓN DEL FACTOR DE COMPARACIÓN: 2023

AMBITO GEOGRAFICO: 025

COBERTURA: Población capacitada

LINEA BASE: 25,256

Numero: NC 2

COMPORTAMIENTO DE LAS VARIABLES DURANTE EL TRIMESTRE: Octubre-Diciembre

VARIABLE	UNIDAD DE MEDIDA	OPERACION	META ANUAL	AVANCE TRIMESTRAL				AVANCE ACUMULADO			
				Programado	%	Alcanzado	%	Programado	%	Alcanzado	%
Población capacitada en materia de protección civil	Persona	Sumable	13,000.00	5,000.00	38.46	890.00	17.80	13,000.00	100.00	6,631.00	51.01
Total de la población municipal	Persona	Constante	400,057.00	400,057.00	100.00	400,057.00	100.00	400,057.00	100.00	400,057.00	100.00

COMPORTAMIENTO DEL INDICADOR

DESCRIPCION DE LA META ANUAL

Se refiere a las capacitaciones otorgadas en materia de Protección Civil.

META ANUAL	TRIMESTRE: Octubre-Diciembre							
	AVANCE TRIMESTRAL				AVANCE ACUMULADO			
	Programado	Alcanzado	EF%	SEMAFORO	Programado	Alcanzado	EF%	SEMAFORO
3.25	1.25	0.22	17.60	ROJO	3.25	1.66	51.08	ROJO

DESCRIPCIÓN DE RESULTADOS Y JUSTIFICACIÓN EN CASO DE VARIACIÓN SUPERIOR A ± 10 % RESPECTO A LO PROGRAMADO

No se cumplió debido al fenómeno hidrometeorológico que afecto a la población de las colonias de Jacalones y Culturas a inicios del tercer trimestre, motivo por el cual, las labores administrativas quedaron suspendidas para poder brindar atención a la población afectada.

No se cumplió con la programación establecida, se recomienda implementar acciones para su cumplimiento

DEPENDENCIA GENERAL: T00 PROTECCIÓN CIVIL

DEPENDENCIA AUXILIAR: 105 Coordinación Municipal de Protección Civil



COORDINACIÓN
MUNICIPAL DE
PROTECCIÓN
CIVIL

ELABORO
C. ALFREDO HERREGA SAGASTUME

EVALUACION DEL INDICADOR

DIRECCIÓN DE
INNOVACIÓN
GUBERNAMENTAL

GOBIERNO DE
CHALCO
2022-2024

VO. BO.

LIC. OSCAR FERNANDO GUTIÉRREZ TORRES

PbRm-08b FICHA TECNICA DE SEGUIMIENTO DE INDICADORES 2024 DE GESTIÓN O ESTRATEGICO

TIPO DE FICHA: OSFEM

MUNICIPIO DE CHALCO

PILAR DE DESARROLLO / EJE TRANSVERSAL: 3 Pilar 3: Territorial

TEMA DE DESARROLLO: Riesgo y protección civil .

PROGRAMA PRESUPUESTARIO: **01070201 Protección civil**

PROYECTO PRESUPUESTARIO:

010702010101	Concertación para la protección civil	0107020102	Capacitación integral y actualización para la protección civil
010702010103	Difusión y comunicación para la protección civil	010702010201	Prevención de riesgos y evaluación técnica de protección civil
010702010202	Identificación, sistematización y atlas de riesgos		

OBJETIVO DEL PROGRAMA PRESUPUESTARIO: Engloba los proyectos que integran acciones dirigidas a la protección de la vida e integridad física de las personas, a través de la capacitación y organización de la sociedad, para evitar y reducir los daños por accidentes, siniestros, desastres y catástrofes y fomentar la cultura de autoprotección, prevención y solidaridad en las tareas de auxilio y recuperación entre la población, así como prot

DEPENDENCIA GENERAL: T00 PROTECCIÓN CIVIL

DEPENDENCIA AUXILIAR: 105 Coordinación Municipal de Protección Civil

ESTRUCTURA DEL INDICADOR

NOMBRE DEL INDICADOR: Porcentaje de emergencias y desastres atendidos

FÓRMULA DEL CÁLCULO: (Emergencias atendidas ante la ocurrencia de hechos perturbadores / Emergencias reportadas ante la ocurrencia de hechos perturbadores) * 100

INTERPRETACIÓN: Número de casos identificados como una emergencia o desastre, la cual fue disuadida o recibió apoyo.

DIMENSIÓN QUE ATIENDE: Eficiencia

FRECUENCIA DE MEDICIÓN: Semestral

DESCRIPCIÓN DEL FACTOR DE COMPARACIÓN: 2023

AMBITO GEOGRAFICO: 025

COBERTURA: Población de Chalco

LINEA BASE: 5,000

Numero: NC 3

COMPORTAMIENTO DE LAS VARIABLES DURANTE EL TRIMESTRE: Octubre-Diciembre

VARIABLE	UNIDAD DE MEDIDA	OPERACION	META ANUAL	AVANCE TRIMESTRAL				AVANCE ACUMULADO			
				Programado	%	Alcanzado	%	Programado	%	Alcanzado	%
Emergencias atendidas ante la ocurrencia de hechos perturbadores	Emergencia	Sumable	5,000.00	2,500.00	50.00	2,500.00	100.00	5,000.00	100.00	5,000.00	100.00
Emergencias reportadas ante la ocurrencia de hechos perturbadores	Emergencia	Sumable	5,000.00	2,500.00	50.00	2,500.00	100.00	5,000.00	100.00	5,000.00	100.00

COMPORTAMIENTO DEL INDICADOR

DESCRIPCION DE LA META ANUAL

Acciones dirigidas a la protección de la vida e integridad física de las personas.

META ANUAL	TRIMESTRE: Octubre-Diciembre							
	AVANCE TRIMESTRAL				AVANCE ACUMULADO			
	Programado	Alcanzado	EF%	SEMAFORO	Programado	Alcanzado	EF%	SEMAFORO
100.00	100.00	100.00	100.00	VERDE	100.00	100.00	100.00	VERDE

DESCRIPCIÓN DE RESULTADOS Y JUSTIFICACIÓN EN CASO DE VARIACIÓN SUPERIOR A ± 10 % RESPECTO A LO PROGRAMADO
Se brinda atención a las emergencias presentadas a la Dirección de Seguridad Pública, Tránsito y Bomberos.

Se cumplió con la programación establecida

DEPENDENCIA GENERAL:

DEPENDENCIA AUXILIAR:



DIRECCIÓN DE SEGURIDAD PÚBLICA, TRÁNSITO Y BOMBEROS

ELABORO

COMISARIO MARIO RODEA MAYORGA

EVALUACION DEL INDICADOR



DIRECCIÓN DE INNOVACIÓN ADMINISTRATIVA

VO. BO.

LIC. OSCAR FERNANDO GUTIÉRREZ TORRES

MUNICIPIO DE CHALCO

PILAR DE DESARROLLO / EJE TRANSVERSAL: 3 Pilar 3: Territorial

TEMA DE DESARROLLO: Riesgo y protección civil .

PROGRAMA PRESUPUESTARIO: 01070201 Protección civil

PROYECTO PRESUPUESTARIO: 010702010101 Concertación para la protección civil 0107020102 Capacitación integral y actualización para la protección civil
010702010103 Difusión y comunicación para la protección civil 010702010201 Prevención de riesgos y evaluación técnica de protección civil
010702010202 Identificación, sistematización y atlas de riesgos

OBJETIVO DEL PROGRAMA PRESUPUESTARIO: Engloba los proyectos que integran acciones dirigidas a la protección de la vida e integridad física de las personas, a través de la capacitación y organización de la sociedad, para evitar y reducir los daños por accidentes, siniestros, desastres y catástrofes y fomentar la cultura de autoprotección, prevención y solidaridad en las tareas de auxilio y recuperación entre la población, así como prot

DEPENDENCIA GENERAL: T00 PROTECCIÓN CIVIL

DEPENDENCIA AUXILIAR: 105 Coordinación Municipal de Protección Civil

ESTRUCTURA DEL INDICADOR

NOMBRE DEL INDICADOR: Porcentaje en la actualización de factores de riesgo.

FÓRMULA DEL CÁLCULO: $(\text{Factores de riesgo actualizados} / \text{Total de factores de riesgo}) * 100$

INTERPRETACIÓN: Actualización de las características que pueden o tienen un grupo de personas para contraer algún problema que atente hacia ellos.

DIMENSIÓN QUE ATIENDE: Eficiencia

FRECUENCIA DE MEDICIÓN: Semestral

DESCRIPCIÓN DEL FACTOR DE COMPARACIÓN: 2023

AMBITO GEOGRAFICO: 025

COBERTURA: Población afectada por las lluvias de Chalco

LINEA BASE: 209

Numero: NC 4

COMPORTAMIENTO DE LAS VARIABLES DURANTE EL TRIMESTRE: Octubre-Diciembre

VARIABLE	UNIDAD DE MEDIDA	OPERACION	META ANUAL	AVANCE TRIMESTRAL				AVANCE ACUMULADO			
				Programado	%	Alcanzado	%	Programado	%	Alcanzado	%
Factores de riesgo actualizados	Factor	Promedio	209.00	209.00	100.00	218.00	104.31	209.00	100.00	212.50	101.67
Total de factores de riesgo	Factor	Promedio	209.00	209.00	100.00	218.00	104.31	209.00	100.00	213.50	102.15

COMPORTAMIENTO DEL INDICADOR

DESCRIPCION DE LA META ANUAL

Se refiere a los factores de riesgo.

META ANUAL	TRIMESTRE: Octubre-Diciembre							
	AVANCE TRIMESTRAL				AVANCE ACUMULADO			
	Programado	Alcanzado	EF%	SEMAFORO	Programado	Alcanzado	EF%	SEMAFORO
100.00	100.00	100.00	100.00	VERDE	100.00	99.53	99.53	VERDE

DESCRIPCIÓN DE RESULTADOS Y JUSTIFICACIÓN EN CASO DE VARIACIÓN SUPERIOR A 10 % RESPECTO A LO PROGRAMADO

Se superó debido a que en la última actualización de factores naturales se tuvo un incremento de las zonas de riesgo dentro del municipio derivado al fenómeno hidrometeorológico que afectó a cultivos y jacales en Chalco

Se superó con la programación establecida

DEPENDENCIA GENERAL: T00 PROTECCIÓN CIVIL

DEPENDENCIA AUXILIAR: 105 Coordinación Municipal de Protección Civil



COORDINACIÓN MUNICIPAL DE PROTECCIÓN CIVIL
ELABORO
C. ALFREDO HERREGA SAGASTUME

EVALUACION DEL INDICADOR



DIRECCIÓN DE INNOVACIÓN GUBERNAMENTAL
VO. BO.

LIC. OSCAR FERNANDO GUTIÉRREZ TORRES

PbRm-08b FICHA TECNICA DE SEGUIMIENTO DE INDICADORES 2024 DE GESTIÓN O ESTRATEGICO

MUNICIPIO DE CHALCO

TIPO DE FICHA: OSFEM

PILAR DE DESARROLLO / EJE TRANSVERSAL: 3 Pilar 3: Territorial

TEMA DE DESARROLLO: Riesgo y protección civil .

PROGRAMA PRESUPUESTARIO: 01070201 Protección civil

PROYECTO PRESUPUESTARIO:

010702010101	Concertación para la protección civil	0107020102	Capacitación integral y actualización para la protección civil
010702010103	Difusión y comunicación para la protección civil	010702010201	Prevención de riesgos y evaluación técnica de protección civil
010702010202	Identificación, sistematización y atlas de riesgos		

OBJETIVO DEL PROGRAMA PRESUPUESTARIO: Engloba los proyectos que integran acciones dirigidas a la protección de la vida e integridad física de las personas, a través de la capacitación y organización de la sociedad, para evitar y reducir los daños por accidentes, siniestros, desastres y catástrofes y fomentar la cultura de autoprotección, prevención y solidaridad en las tareas de auxilio y recuperación entre la población, así como prot

DEPENDENCIA GENERAL: T00 PROTECCIÓN CIVIL

DEPENDENCIA AUXILIAR: 105 Coordinación Municipal de Protección Civil

ESTRUCTURA DEL INDICADOR

NOMBRE DEL INDICADOR: Porcentaje en las reuniones del Consejo Municipal de Protección Civil.

FÓRMULA DEL CÁLCULO: (Reuniones del Consejo Municipal de Protección Civil celebradas/Reuniones del Consejo Municipal de Protección Civil programadas)*100

INTERPRETACIÓN: Número de reuniones realizadas del consejo municipal de Protección Civil.

DIMENSIÓN QUE ATIENDE: Eficiencia

FRECUENCIA DE MEDICIÓN: Semestral

DESCRIPCIÓN DEL FACTOR DE COMPARACIÓN: 2023

AMBITO GEOGRAFICO: 025

COBERTURA: Población en general

LINEA BASE: 3

Numero: NC 5

COMPORTAMIENTO DE LAS VARIABLES DURANTE EL TRIMESTRE: Octubre-Diciembre

VARIABLE	UNIDAD DE MEDIDA	OPERACION	META ANUAL	AVANCE TRIMESTRAL				AVANCE ACUMULADO			
				Programado	%	Alcanzado	%	Programado	%	Alcanzado	%
Reuniones del Consejo Municipal de Protección Civil celebradas	Reunión	Sumable	4.00	2.00	50.00	1.00	50.00	4.00	100.00	3.00	75.00
Reuniones del Consejo Municipal de Protección Civil programadas	Reunión	Sumable	4.00	2.00	50.00	2.00	100.00	4.00	100.00	4.00	100.00

COMPORTAMIENTO DEL INDICADOR

DESCRIPCION DE LA METAANUAL

Se refiere a los Consejos de Protección Civil.

META ANUAL	TRIMESTRE: Octubre-Diciembre							
	AVANCE TRIMESTRAL				AVANCE ACUMULADO			
	Programado	Alcanzado	EF%	SEMAFORO	Programado	Alcanzado	EF%	SEMAFORO
100.00	100.00	50.00	50.00	AMARILLO	100.00	75.00	75.00	AMARILLO

DESCRIPCIÓN DE RESULTADOS Y JUSTIFICACIÓN EN CASO DE VARIACIÓN SUPERIOR A ± 10 % RESPECTO A LO PROGRAMADO

No se cumplió debido al fenómeno hidrometeorológico que afectó a la población de las colonias de Jacalones y Culturas a inicios del tercer trimestre, motivo por el cual, las labores administrativas quedaron suspendidas para poder brindar atención a la población afectada. Se realizó la 12va sesión

No se cumplió con la programación establecida, se recomienda implementar acciones para su cumplimiento

DEPENDENCIA GENERAL: T00 PROTECCIÓN CIVIL

DEPENDENCIA AUXILIAR: 105 Coordinación Municipal de Protección Civil



COORDINACIÓN
MUNICIPAL DE
PROTECCIÓN
CIVIL

ELABORO

C. ALFREDO HERREGA SAGASTUME

EVALUACION DEL INDICADOR

DIRECCIÓN DE
INNOVACIÓN
GOBIERNO MUNICIPAL
GOVERNAMENTAL

VO. BO.

LIC. OSCAR FERNANDO GUTIÉRREZ TORRES

PbRm-08b FICHA TECNICA DE SEGUIMIENTO DE INDICADORES 2024 DE GESTIÓN O ESTRATEGICO

TIPO DE FICHA: OSFEM

MUNICIPIO DE CHALCO

PILAR DE DESARROLLO / EJE TRANSVERSAL: 3 Pilar 3: Territorial

TEMA DE DESARROLLO: Riesgo y protección civil .

PROGRAMA PRESUPUESTARIO: 01070201 Protección civil

PROYECTO PRESUPUESTARIO:

010702010101	Concertación para la protección civil	010702010102	Capacitación integral y actualización para la protección civil
010702010103	Difusión y comunicación para la protección civil	010702010201	Prevención de riesgos y evaluación técnica de protección civil
010702010202	Identificación, sistematización y atlas de riesgos		

OBJETIVO DEL PROGRAMA PRESUPUESTARIO: Engloba los proyectos que integran acciones dirigidas a la protección de la vida e integridad física de las personas, a través de la capacitación y organización de la sociedad, para evitar y reducir los daños por accidentes, siniestros, desastres y catástrofes y fomentar la cultura de autoprotección, prevención y solidaridad en las tareas de auxilio y recuperación entre la población, así como prot

DEPENDENCIA GENERAL: T00 PROTECCIÓN CIVIL

DEPENDENCIA AUXILIAR: 105 Coordinación Municipal de Protección Civil

ESTRUCTURA DEL INDICADOR

NOMBRE DEL INDICADOR: Porcentaje de cumplimiento en la realización de planes específicos de protección civil.

FÓRMULA DEL CÁLCULO: (Planes específicos de protección civil realizados/Planes específicos de protección civil programados) *100

INTERPRETACIÓN: Nivel de avance en la gestión de planes en materia de protección civil y sus objetivos para salvaguardar la vida de la población.

DIMENSIÓN QUE ATIENDE: Eficiencia

FRECUENCIA DE MEDICIÓN: Trimestral

DESCRIPCIÓN DEL FACTOR DE COMPARACIÓN: 2023

AMBITO GEOGRAFICO: 025

COBERTURA: No se programó para este trimestre

LINEA BASE: 1

Numero: NA 1.1

COMPORTAMIENTO DE LAS VARIABLES DURANTE EL TRIMESTRE: Octubre-Diciembre

VARIABLE	UNIDAD DE MEDIDA	OPERACION	META ANUAL	AVANCE TRIMESTRAL				AVANCE ACUMULADO			
				Programado	%	Alcanzado	%	Programado	%	Alcanzado	%
Planes específicos de protección civil realizados	Plan	Sumable	2.00	0.00	0.00	0.00	0.00	2.00	100.00	1.00	50.00
Planes específicos de protección civil programados	Plan	Sumable	2.00	0.00	0.00	0.00	0.00	2.00	100.00	2.00	100.00

COMPORTAMIENTO DEL INDICADOR

DESCRIPCION DE LA META ANUAL

Se refiere a los planes específicos de protección civil.

META ANUAL	TRIMESTRE: Octubre-Diciembre							
	AVANCE TRIMESTRAL				AVANCE ACUMULADO			
	Programado	Alcanzado	EF%	SEMAFORO	Programado	Alcanzado	EF%	SEMAFORO
100.00	0.00	0.00	0.00	VERDE	100.00	50.00	50.00	VERDE

DESCRIPCIÓN DE RESULTADOS Y JUSTIFICACIÓN EN CASO DE VARIACIÓN SUPERIOR A ± 10 % RESPECTO A LO PROGRAMADO
No se programó para este trimestre

No se programó para este trimestre

DEPENDENCIA GENERAL:

T00 PROTECCIÓN CIVIL

DEPENDENCIA AUXILIAR:

105 Coordinación Municipal de Protección Civil



COORDINACIÓN
MUNICIPAL DE
PROTECCIÓN
CIVIL

ELABORO

C. ALFREDO HERREGA SAGASTUME

EVALUACION DEL INDICADOR



DIRECCIÓN DE
INNOVACIÓN
GOBIERNO DE
CHALCO
2022-2024

VO. BO

LIC. OSCAR FERNANDO GUTIÉRREZ TORRES

PbRm-08b FICHA TECNICA DE SEGUIMIENTO DE INDICADORES 2024 DE GESTIÓN O ESTRATEGICO

MUNICIPIO DE CHALCO

TIPO DE FICHA: OSFEM

PILAR DE DESARROLLO / EJE TRANSVERSAL: 3 Pilar 3: Territorial

TEMA DE DESARROLLO: Riesgo y protección civil .

PROGRAMA PRESUPUESTARIO: 01070201 Protección civil

PROYECTO PRESUPUESTARIO: 010702010101 Concertación para la protección civil 0107020102 Capacitación integral y actualización para la protección civil
010702010103 Difusión y comunicación para la protección civil 010702010201 Prevención de riesgos y evaluación técnica de protección civil
010702010202 Identificación, sistematización y atlas de riesgos

OBJETIVO DEL PROGRAMA PRESUPUESTARIO: Engloba los proyectos que integran acciones dirigidas a la protección de la vida e integridad física de las personas, a través de la capacitación y organización de la sociedad, para evitar y reducir los daños por accidentes, siniestros, desastres y catástrofes y fomentar la cultura de autoprotección, prevención y solidaridad en las tareas de auxilio y recuperación entre la población, así como prot

DEPENDENCIA GENERAL: T00 PROTECCIÓN CIVIL

DEPENDENCIA AUXILIAR: 105 Coordinación Municipal de Protección Civil

ESTRUCTURA DEL INDICADOR

NOMBRE DEL INDICADOR: Porcentaje de cumplimiento en las verificaciones de medidas de seguridad en establecimientos

FÓRMULA DEL CÁLCULO: (Verificación de medidas de seguridad en establecimientos realizadas / Verificación de seguridad en establecimientos solicitadas) * 100

INTERPRETACIÓN: Grado de satisfacción en la revisión de medidas de seguridad en los establecimientos del municipio, a fin de evitar un desastre o que se agrave más.

DIMENSIÓN QUE ATIENDE: Eficiencia

FRECUENCIA DE MEDICIÓN: Trimestral

DESCRIPCIÓN DEL FACTOR DE COMPARACIÓN: 2023

AMBITO GEOGRAFICO: 025

COBERTURA: Establecimientos comerciales

LINEA BASE: 1,168

Numero: NA 1.2

COMPORTAMIENTO DE LAS VARIABLES DURANTE EL TRIMESTRE: Octubre-Diciembre

VARIABLE	UNIDAD DE MEDIDA	OPERACION	META ANUAL	AVANCE TRIMESTRAL				AVANCE ACUMULADO			
				Programado	%	Alcanzado	%	Programado	%	Alcanzado	%
Verificación de medidas de seguridad en establecimientos realizadas	Verificación	Sumable	1,350.00	100.00	7.41	74.00	74.00	1,350.00	100.00	1,401.00	103.78
Verificación de seguridad en establecimientos solicitadas	Verificación	Sumable	1,350.00	100.00	7.41	74.00	74.00	1,350.00	100.00	1,401.00	103.78

COMPORTAMIENTO DEL INDICADOR

DESCRIPCION DE LA META ANUAL

Se refiere a verificación de medidas de seguridad en establecimientos.

META ANUAL	TRIMESTRE: Octubre-Diciembre							
	AVANCE TRIMESTRAL				AVANCE ACUMULADO			
	Programado	Alcanzado	EF%	SEMAFORO	Programado	Alcanzado	EF%	SEMAFORO
100.00	100.00	100.00	100.00	AMARILLO	100.00	100.00	100.00	AMARILLO

DESCRIPCIÓN DE RESULTADOS Y JUSTIFICACIÓN EN CASO DE VARIACIÓN SUPERIOR A ± 10 % RESPECTO A LO PROGRAMADO
No se cumplió con la programación establecida, por factores de riesgo

No se cumplió con la programación establecida, por factores de riesgo

DEPENDENCIA GENERAL: T00 PROTECCIÓN CIVIL

DEPENDENCIA AUXILIAR: 105 Coordinación Municipal de Protección Civil



COORDINACIÓN
MUNICIPAL DE
PROTECCIÓN
CIVIL
ELABORÓ
C. ALFREDO HERREGA SAGASTUME

EVALUACION DEL INDICADOR



DIRECCIÓN DE
INNOVACIÓN
GOBIERNO DE
CHALCO GOVERNAMENTAL
VO. BO.

LIC. OSCAR FERNANDO GUTIÉRREZ TORRES

MUNICIPIO DE CHALCO

PILAR DE DESARROLLO / EJE TRANSVERSAL: 3 Pilar 3: Territorial

TEMA DE DESARROLLO: Riesgo y protección civil .

PROGRAMA PRESUPUESTARIO: 01070201 Protección civil

PROYECTO PRESUPUESTARIO: 010702010101 Concertación para la protección civil 0107020102 Capacitación integral y actualización para la protección civil
010702010103 Difusión y comunicación para la protección civil 010702010201 Prevención de riesgos y evaluación técnica de protección civil
010702010202 Identificación, sistematización y atlas de riesgos

OBJETIVO DEL PROGRAMA PRESUPUESTARIO: Engloba los proyectos que integran acciones dirigidas a la protección de la vida e integridad física de las personas, a través de la capacitación y organización de la sociedad, para evitar y reducir los daños por accidentes, siniestros, desastres y catástrofes y fomentar la cultura de autoprotección, prevención y solidaridad en las tareas de auxilio y recuperación entre la población, así como prot

DEPENDENCIA GENERAL: T00 PROTECCIÓN CIVIL

DEPENDENCIA AUXILIAR: 105 Coordinación Municipal de Protección Civil

ESTRUCTURA DEL INDICADOR

NOMBRE DEL INDICADOR: Porcentaje de valoraciones de riesgo por factores de vulnerabilidad
FÓRMULA DEL CÁLCULO: (Valoración de riesgos emitidas / Valoración de riesgos solicitadas) * 100
INTERPRETACIÓN: Identificación del grado de riesgo que presentan factores considerados como vulnerables.
DIMENSIÓN QUE ATIENDE: Eficiencia
DESCRIPCIÓN DEL FACTOR DE COMPARACIÓN: 2023
AMBITO GEOGRAFICO: 025
COBERTURA: Población de Chalco
LINEA BASE: 87

FRECUENCIA DE MEDICIÓN: Trimestral

Numero: NA 1.3

COMPORTAMIENTO DE LAS VARIABLES DURANTE EL TRIMESTRE: Octubre-Diciembre

VARIABLE	UNIDAD DE MEDIDA	OPERACION	META ANUAL	AVANCE TRIMESTRAL				AVANCE ACUMULADO			
				Programado	%	Alcanzado	%	Programado	%	Alcanzado	%
Valoración de riesgos emitidas	Valoración	Sumable	40.00	10.00	25.00	15.00	150.00	40.00	100.00	68.00	170.00
Valoración de riesgos solicitadas	Valoración	Sumable	40.00	10.00	25.00	15.00	150.00	40.00	100.00	68.00	170.00

COMPORTAMIENTO DEL INDICADOR

DESCRIPCION DE LA META ANUAL

Se refiere a la valoración de riesgos.

META ANUAL	TRIMESTRE: Octubre-Diciembre							
	AVANCE TRIMESTRAL				AVANCE ACUMULADO			
	Programado	Alcanzado	EF%	SEMAFORO	Programado	Alcanzado	EF%	SEMAFORO
100.00	100.00	100.00	100.00	VERDE	100.00	100.00	100.00	VERDE

DESCRIPCIÓN DE RESULTADOS Y JUSTIFICACIÓN EN CASO DE VARIACIÓN SUPERIOR A ± 10 % RESPECTO A LO PROGRAMADO
Se superó debido a las solicitudes de la población para llevar a cabo valoraciones de riesgos

Se superó con la programación establecida

DEPENDENCIA GENERAL: T00 PROTECCIÓN CIVIL
DEPENDENCIA AUXILIAR: 105 Coordinación Municipal de Protección Civil



COORDINACIÓN
MUNICIPAL DE
PROTECCIÓN
CIVIL
ELABORO

C. ALFREDO HERREGA SAGASTUME

EVALUACION DEL INDICADOR



DIRECCIÓN DE
INNOVACIÓN
SUBERNAMENTAL
GOBIERNO DE
CHALCO
2022-2024
VO. BO.

LIC. OSCAR FERNANDO GUTIÉRREZ TORRES

PbRm-08b FICHA TECNICA DE SEGUIMIENTO DE INDICADORES 2024 DE GESTIÓN O ESTRATEGICO

MUNICIPIO DE CHALCO

TIPO DE FICHA: OSFEM

PILAR DE DESARROLLO / EJE TRANSVERSAL: 3 Pilar 3: Territorial

TEMA DE DESARROLLO: Riesgo y protección civil .

PROGRAMA PRESUPUESTARIO: 01070201 Protección civil

PROYECTO PRESUPUESTARIO:

010702010101	Concertación para la protección civil	010702010102	Capacitación integral y actualización para la protección civil
010702010103	Difusión y comunicación para la protección civil	010702010201	Prevención de riesgos y evaluación técnica de protección civil
010702010202	Identificación, sistematización y atlas de riesgos		

OBJETIVO DEL PROGRAMA PRESUPUESTARIO: Engloba los proyectos que integran acciones dirigidas a la protección de la vida e integridad física de las personas, a través de la capacitación y organización de la sociedad, para evitar y reducir los daños por accidentes, siniestros, desastres y catástrofes y fomentar la cultura de autoprotección, prevención y solidaridad en las tareas de auxilio y recuperación entre la población, así como prot

DEPENDENCIA GENERAL: T00 PROTECCIÓN CIVIL

DEPENDENCIA AUXILIAR: 105 Coordinación Municipal de Protección Civil

ESTRUCTURA DEL INDICADOR

NOMBRE DEL INDICADOR: Porcentaje de convenios suscritos para habilitar refugios temporales.

FÓRMULA DEL CÁLCULO: (Convenios suscritos para habilitar refugios temporales/Convenios gestionados para habilitar refugios temporales)*100

INTERPRETACIÓN: Número de acuerdos celebrados para dar uso de ciertos espacios físicos en caso de emergencia y resguardar a la población.

DIMENSIÓN QUE ATIENDE: Eficiencia

FRECUENCIA DE MEDICIÓN: Trimestral

DESCRIPCIÓN DEL FACTOR DE COMPARACIÓN: 2023

AMBITO GEOGRAFICO: 025

COBERTURA: Población de la zona Oriente

LINEA BASE: 22

Numero: NA 1.4

COMPORTAMIENTO DE LAS VARIABLES DURANTE EL TRIMESTRE: Octubre-Diciembre

VARIABLE	UNIDAD DE MEDIDA	OPERACION	META ANUAL	AVANCE TRIMESTRAL				AVANCE ACUMULADO			
				Programado	%	Alcanzado	%	Programado	%	Alcanzado	%
Convenios suscritos para habilitar refugios temporales	Convenio	Promedio	22.00	22.00	100.00	6.00	27.27	22.00	100.00	12.00	54.55
Convenios gestionados para habilitar refugios temporales	Convenio	Promedio	22.00	22.00	100.00	6.00	27.27	22.00	100.00	12.00	54.55

COMPORTAMIENTO DEL INDICADOR

DESCRIPCION DE LA META ANUAL

Se refiere a convenios suscritos para habilitar refugios temporales.

META ANUAL	TRIMESTRE: Octubre-Diciembre							
	AVANCE TRIMESTRAL				AVANCE ACUMULADO			
	Programado	Alcanzado	EF%	SEMAFORO	Programado	Alcanzado	EF%	SEMAFORO
100.00	100.00	100.00	100.00	ROJO	100.00	100.00	100.00	ROJO

DESCRIPCIÓN DE RESULTADOS Y JUSTIFICACIÓN EN CASO DE VARIACIÓN SUPERIOR A ± 10 % RESPECTO A LO PROGRAMADO
No se cumplió con la programación establecida, por factores de riesgo, no se superó por que los refugios no cumplían con los requisitos

No se cumplió con la programación establecida, por factores de riesgo

DEPENDENCIA GENERAL: T00 PROTECCIÓN CIVIL
DEPENDENCIA AUXILIAR: 105 Coordinación Municipal de Protección Civil



COORDINACIÓN
MUNICIPAL DE
PROTECCIÓN
CIVIL
ELABORÓ

C. ALFREDO HERREGA SAGASTUME

EVALUACION DEL INDICADOR



DIRECCIÓN DE
INNOVACIÓN
GUBERNAMENTAL
GOBIERNO DE
CHALCO
1973-2024
VO. BO.

LIC. OSCAR FERNANDO GUTIÉRREZ TORRES

PbRm-08b FICHA TECNICA DE SEGUIMIENTO DE INDICADORES 2024 DE GESTIÓN O ESTRATEGICO

MUNICIPIO DE CHALCO

TIPO DE FICHA: OSFEM

PILAR DE DESARROLLO / EJE TRANSVERSAL: 3 Pilar 3: Territorial

TEMA DE DESARROLLO: Riesgo y protección civil .

PROGRAMA PRESUPUESTARIO: 01070201 Protección civil

PROYECTO PRESUPUESTARIO:

010702010101	Concertación para la protección civil	010702010102	Capacitación integral y actualización para la protección civil
010702010103	Difusión y comunicación para la protección civil	010702010201	Prevención de riesgos y evaluación técnica de protección civil
010702010202	Identificación, sistematización y atlas de riesgos		

OBJETIVO DEL PROGRAMA PRESUPUESTARIO: Engloba los proyectos que integran acciones dirigidas a la protección de la vida e integridad física de las personas, a través de la capacitación y organización de la sociedad, para evitar y reducir los daños por accidentes, siniestros, desastres y catástrofes y fomentar la cultura de autoprotección, prevención y solidaridad en las tareas de auxilio y recuperación entre la población, así como prot

DEPENDENCIA GENERAL: T00 PROTECCIÓN CIVIL

DEPENDENCIA AUXILIAR: 105 Coordinación Municipal de Protección Civil

ESTRUCTURA DEL INDICADOR

NOMBRE DEL INDICADOR: Porcentaje de escuelas con Programa Escolar de Protección Civil vigente.

FÓRMULA DEL CÁLCULO: $(\text{Total de escuelas con Programa Escolar de Protección Civil vigente} / \text{Total de escuelas en el municipio}) * 100$

INTERPRETACIÓN: Escuelas que cuentan con medidas de protección civil, para salvaguardar la integración de sus alumnos y personal.

DIMENSIÓN QUE ATIENDE: Eficiencia

FRECUENCIA DE MEDICIÓN: Trimestral

DESCRIPCIÓN DEL FACTOR DE COMPARACIÓN: 2023

AMBITO GEOGRAFICO: 025

COBERTURA: Comunidad escolar

LINEA BASE: 48

Numero: NA 1.5

COMPORTAMIENTO DE LAS VARIABLES DURANTE EL TRIMESTRE: Octubre-Diciembre

VARIABLE	UNIDAD DE MEDIDA	OPERACION	META ANUAL	AVANCE TRIMESTRAL				AVANCE ACUMULADO			
				Programado	%	Alcanzado	%	Programado	%	Alcanzado	%
(Total de escuelas con Programa Escolar de Protección Civil vigente/	Escuela	Sumable	105.00	10.00	9.52	6.00	60.00	105.00	100.00	28.00	26.67
Total de escuelas en el municipio	Escuela	Promedio	423.00	423.00	100.00	423.00	100.00	423.00	100.00	423.00	100.00

COMPORTAMIENTO DEL INDICADOR

DESCRIPCION DE LA METAANUAL

Se refiere a escuelas con Programa Escolar de Protección Civil.

META ANUAL	TRIMESTRE: Octubre-Diciembre							
	AVANCE TRIMESTRAL				AVANCE ACUMULADO			
	Programado	Alcanzado	EF%	SEMAFORO	Programado	Alcanzado	EF%	SEMAFORO
24.82	2.36	1.42	60.17	AMARILLO	24.82	6.62	26.67	AMARILLO

DESCRIPCIÓN DE RESULTADOS Y JUSTIFICACIÓN EN CASO DE VARIACIÓN SUPERIOR A ± 10 % RESPECTO A LO PROGRAMADO
No se superó debido a que corresponde al número de escuelas que reforzaron su programa interno de protección civil mediante capacitaciones o valoraciones en sus instalaciones

No se cumplió con la programación establecida, por factores de riesgo

DEPENDENCIA GENERAL: T00 PROTECCIÓN CIVIL

DEPENDENCIA AUXILIAR: 105 Coordinación Municipal de Protección Civil



COORDINACIÓN
MUNICIPAL DE
PROTECCIÓN
CIVIL

ELABORO

C. ALFREDO HERREGA SAGASTUME

EVALUACION DEL INDICADOR



DIRECCIÓN DE
INNOVACIÓN
GUBERNAMENTAL

VO. BO.

LIC. OSCAR FERNANDO GUTIÉRREZ TORRES

MUNICIPIO DE CHALCO

PILAR DE DESARROLLO / EJE TRANSVERSAL: 3 Pilar 3: Territorial

TEMA DE DESARROLLO: Riesgo y protección civil .

PROGRAMA PRESUPUESTARIO: 01070201 Protección civil

PROYECTO PRESUPUESTARIO: 010702010101 Concertación para la protección civil 0107020102 Capacitación integral y actualización para la protección civil
010702010103 Difusión y comunicación para la protección civil 010702010201 Prevención de riesgos y evaluación técnica de protección civil
010702010202 Identificación, sistematización y atlas de riesgos

OBJETIVO DEL PROGRAMA PRESUPUESTARIO: Engloba los proyectos que integran acciones dirigidas a la protección de la vida e integridad física de las personas, a través de la capacitación y organización de la sociedad, para evitar y reducir los daños por accidentes, siniestros, desastres y catástrofes y fomentar la cultura de autoprotección, prevención y solidaridad en las tareas de auxilio y recuperación entre la población, así como prot

DEPENDENCIA GENERAL: T00 PROTECCIÓN CIVIL

DEPENDENCIA AUXILIAR: 105 Coordinación Municipal de Protección Civil

ESTRUCTURA DEL INDICADOR

NOMBRE DEL INDICADOR: Porcentaje de cursos de inducción a la protección civil impartidos.

FÓRMULA DEL CÁLCULO: (Cursos de inducción a la protección Civil impartidos / Cursos de inducción a la protección civil programados) * 100

INTERPRETACIÓN: Cursos emitidos para el reforzamiento o recordamiento de información básica en materia de Protección Civil.

DIMENSIÓN QUE ATIENDE: Eficiencia

FRECUENCIA DE MEDICIÓN: Trimestral

DESCRIPCIÓN DEL FACTOR DE COMPARACIÓN: 2023

AMBITO GEOGRAFICO: 025

COBERTURA: población de Chalco

LINEA BASE: 249

Numero: NA 2.1

COMPORTAMIENTO DE LAS VARIABLES DURANTE EL TRIMESTRE: Octubre-Diciembre

VARIABLE	UNIDAD DE MEDIDA	OPERACION	META ANUAL	AVANCE TRIMESTRAL				AVANCE ACUMULADO			
				Programado	%	Alcanzado	%	Programado	%	Alcanzado	%
Cursos de inducción a la protección Civil impartidos	Curso	Sumable	330.00	20.00	6.06	25.00	125.00	330.00	100.00	272.00	82.42
Cursos de inducción a la protección civil programados	Curso	Sumable	330.00	20.00	6.06	20.00	100.00	330.00	100.00	330.00	100.00

COMPORTAMIENTO DEL INDICADOR

DESCRIPCION DE LA META ANUAL

Se refiere a cursos de inducción a la protección Civil.

META ANUAL	TRIMESTRE: Octubre-Diciembre							
	AVANCE TRIMESTRAL				AVANCE ACUMULADO			
	Programado	Alcanzado	EF%	SEMAFORO	Programado	Alcanzado	EF%	SEMAFORO
100.00	100.00	125.00	125.00	VERDE	100.00	82.42	82.42	VERDE

DESCRIPCIÓN DE RESULTADOS Y JUSTIFICACIÓN EN CASO DE VARIACIÓN SUPERIOR A ± 10 % RESPECTO A LO PROGRAMADO
Se superó debido a que el número reportado corresponde al número de solicitudes recibidas en la coordinación de pc para llevar a cabo cursos con esta tematica

Se superó con la programación establecida

DEPENDENCIA GENERAL: T00 PROTECCIÓN CIVIL

DEPENDENCIA AUXILIAR: 105 Coordinación Municipal de Protección Civil



GOBIERNO DE
CHALCO
2022-2024

COORDINACIÓN
MUNICIPAL DE
PROTECCIÓN
CIVIL

ELABORÓ
C. ALFREDO HERREGA SAGASTUME

EVALUACION DEL INDICADOR



GOBIERNO DE
CHALCO
2022-2024

DIRECCIÓN DE
INNOVACIÓN
GUBERNAMENTAL

VO. BQ
LIC. OSCAR FERNANDO GUTIÉRREZ TORRES

PbRm-08b FICHA TECNICA DE SEGUIMIENTO DE INDICADORES 2024 DE GESTIÓN O ESTRATEGICO

TIPO DE FICHA: OSFEM

MUNICIPIO DE CHALCO

PILAR DE DESARROLLO / EJE TRANSVERSAL: 3 Pilar 3: Territorial

TEMA DE DESARROLLO: Riesgo y protección civil .

PROGRAMA PRESUPUESTARIO: 01070201 Protección civil

PROYECTO PRESUPUESTARIO: 010702010101 Concertación para la protección civil 0107020102 Capacitación integral y actualización para la protección civil
010702010103 Difusión y comunicación para la protección civil 010702010201 Prevención de riesgos y evaluación técnica de protección civil
010702010202 Identificación, sistematización y atlas de riesgos

OBJETIVO DEL PROGRAMA PRESUPUESTARIO: Engloba los proyectos que integran acciones dirigidas a la protección de la vida e integridad física de las personas, a través de la capacitación y organización de la sociedad, para evitar y reducir los daños por accidentes, siniestros, desastres y catástrofes y fomentar la cultura de autoprotección, prevención y solidaridad en las tareas de auxilio y recuperación entre la población, así como prot

DEPENDENCIA GENERAL: T00 PROTECCIÓN CIVIL

DEPENDENCIA AUXILIAR: 105 Coordinación Municipal de Protección Civil

ESTRUCTURA DEL INDICADOR

NOMBRE DEL INDICADOR: Porcentaje de eventos de promoción de la cultura de protección civil realizadas.

FÓRMULA DEL CÁLCULO: (Eventos de promoción de la cultura de calles limpias realizados/Eventos de promoción de la cultura de calles limpias programados)*100

INTERPRETACIÓN:

DIMENSIÓN QUE ATIENDE: Eficiencia

FRECUENCIA DE MEDICIÓN: Trimestral

DESCRIPCIÓN DEL FACTOR DE COMPARACIÓN:

AMBITO GEOGRAFICO:

COBERTURA:

LINEA BASE

Numero: NA 2.2 No aplica

COMPORTAMIENTO DE LAS VARIABLES DURANTE EL TRIMESTRE: Octubre-Diciembre

VARIABLE	UNIDAD DE MEDIDA	OPERACION	META ANUAL	AVANCE TRIMESTRAL				AVANCE ACUMULADO			
				Programado	%	Alcanzado	%	Programado	%	Alcanzado	%
Eventos de promoción de la cultura de calles limpias realizados			0.00	0.00	0.00	0.00	0.00	0.00	0.00	0.00	0.00
Eventos de promoción de la cultura de calles limpias programados			0.00	0.00	0.00	0.00	0.00	0.00	0.00	0.00	0.00

COMPORTAMIENTO DEL INDICADOR

DESCRIPCION DE LA META ANUAL

META ANUAL	TRIMESTRE: Octubre-Diciembre							
	AVANCE TRIMESTRAL				AVANCE ACUMULADO			
	Programado	Alcanzado	EF%	SEMAFORO	Programado	Alcanzado	EF%	SEMAFORO
0.00	0.00	0.00	0.00		0.00	0.00	0.00	

DESCRIPCIÓN DE RESULTADOS Y JUSTIFICACIÓN EN CASO DE VARIACIÓN SUPERIOR A ± 10 % RESPECTO A LO PROGRAMADO

EVALUACION DEL INDICADOR

DEPENDENCIA GENERAL: T00 PROTECCIÓN CIVIL

DEPENDENCIA AUXILIAR: 105 Coordinación Municipal de Protección Civil



COORDINACIÓN MUNICIPAL DE PROTECCIÓN CIVIL
ELABORO

C. ALFREDO HERREGA SAGASTUME



DIRECCION DE INNOVACION GUBERNAMENTAL

VO. BO.

LIC. OSCAR FERNANDO GUTIÉRREZ TORRES

PbRm-08b FICHA TECNICA DE SEGUIMIENTO DE INDICADORES 2024 DE GESTIÓN O ESTRATEGICO

MUNICIPIO DE CHALCO

TIPO DE FICHA: OSFEM

PILAR DE DESARROLLO / EJE TRANSVERSAL: 3 Pilar 3: Territorial

TEMA DE DESARROLLO: Riesgo y protección civil .

PROGRAMA PRESUPUESTARIO: 01070201 Protección civil

PROYECTO PRESUPUESTARIO: 010702010101 Concertación para la protección civil 0107020102 Capacitación integral y actualización para la protección civil
010702010103 Difusión y comunicación para la protección civil 010702010201 Prevención de riesgos y evaluación técnica de protección civil
010702010202 Identificación, sistematización y atlas de riesgos

OBJETIVO DEL PROGRAMA PRESUPUESTARIO: Engloba los proyectos que integran acciones dirigidas a la protección de la vida e integridad física de las personas, a través de la capacitación y organización de la sociedad, para evitar y reducir los daños por accidentes, siniestros, desastres y catástrofes y fomentar la cultura de autoprotección, prevención y solidaridad en las tareas de auxilio y recuperación entre la población, así como prot

DEPENDENCIA GENERAL: T00 PROTECCIÓN CIVIL

DEPENDENCIA AUXILIAR: 105 Coordinación Municipal de Protección Civil

ESTRUCTURA DEL INDICADOR

NOMBRE DEL INDICADOR: Porcentaje de cursos de prevención y combate de incendios impartidos

FÓRMULA DEL CÁLCULO: $(\text{Cursos de prevención y combate de incendios impartidos} / \text{Cursos de prevención y combate de incendios programados}) * 100$

INTERPRETACIÓN: Capacitaciones realizadas con la finalidad de enseñar sobre la prevención y combate ante un incendio, dirigida a la población.

DIMENSIÓN QUE ATIENDE: Eficiencia

FRECUENCIA DE MEDICIÓN: Trimestral

DESCRIPCIÓN DEL FACTOR DE COMPARACIÓN: 2023

AMBITO GEOGRAFICO: 025

COBERTURA: población de Chalco

LINEA BASE: 277

Numero: NA 2.3

COMPORTAMIENTO DE LAS VARIABLES DURANTE EL TRIMESTRE: Octubre-Diciembre

VARIABLE	UNIDAD DE MEDIDA	OPERACION	META ANUAL	AVANCE TRIMESTRAL				AVANCE ACUMULADO			
				Programado	%	Alcanzado	%	Programado	%	Alcanzado	%
Cursos de prevención y combate de incendios impartidos	Curso	Sumable	330.00	20.00	6.06	25.00	125.00	330.00	100.00	498.00	150.91
Cursos de prevención y combate de incendios programados	Curso	Sumable	330.00	20.00	6.06	20.00	100.00	330.00	100.00	330.00	100.00

COMPORTAMIENTO DEL INDICADOR

DESCRIPCIÓN DE LA META ANUAL

Se refiere a cursos de prevención y combate de incendios.

META ANUAL	TRIMESTRE: Octubre-Diciembre							
	AVANCE TRIMESTRAL				AVANCE ACUMULADO			
	Programado	Alcanzado	EF%	SEMAFORO	Programado	Alcanzado	EF%	SEMAFORO
100.00	100.00	125.00	125.00	VERDE	100.00	150.91	150.91	VERDE

DESCRIPCIÓN DE RESULTADOS Y JUSTIFICACIÓN EN CASO DE VARIACIÓN SUPERIOR A ± 10 % RESPECTO A LO PROGRAMADO
Se superó ya que el número reportado corresponde al número de solicitudes realizadas

Se superó con la programación establecida

DEPENDENCIA GENERAL: T00 PROTECCIÓN CIVIL

DEPENDENCIA AUXILIAR: 105 Coordinación Municipal de Protección Civil



ELABORÓ
C. ALFREDO HERREGA SAGASTUME

EVALUACION DEL INDICADOR



VO. BO.

LIC. OSCAR FERNANDO GUTIÉRREZ TORRES

PbRm-08b FICHA TECNICA DE SEGUIMIENTO DE INDICADORES 2024 DE GESTIÓN O ESTRATEGICO

MUNICIPIO DE CHALCO

TIPO DE FICHA: OSFEM

PILAR DE DESARROLLO / EJE TRANSVERSAL: 3 Pilar 3: Territorial

TEMA DE DESARROLLO: Riesgo y protección civil .

PROGRAMA PRESUPUESTARIO: 01070201 Protección civil

PROYECTO PRESUPUESTARIO:

010702010101	Concertación para la protección civil	010702010102	Capacitación integral y actualización para la protección civil
010702010103	Difusión y comunicación para la protección civil	010702010201	Prevención de riesgos y evaluación técnica de protección civil
010702010202	Identificación, sistematización y atlas de riesgos		

OBJETIVO DEL PROGRAMA PRESUPUESTARIO: Engloba los proyectos que integran acciones dirigidas a la protección de la vida e integridad física de las personas, a través de la capacitación y organización de la sociedad, para evitar y reducir los daños por accidentes, siniestros, desastres y catástrofes y fomentar la cultura de autoprotección, prevención y solidaridad en las tareas de auxilio y recuperación entre la población, así como prot

DEPENDENCIA GENERAL: T00 PROTECCIÓN CIVIL

DEPENDENCIA AUXILIAR: 105 Coordinación Municipal de Protección Civil

ESTRUCTURA DEL INDICADOR

NOMBRE DEL INDICADOR: Porcentaje de cursos de primeros auxilios impartidos.

FÓRMULA DEL CÁLCULO: (Cursos de primeros auxilios impartidos / cursos de primeros auxilios programados) * 100

INTERPRETACIÓN: Capacitaciones realizadas para brindar una atención inmediata ante una lesión o accidente.

DIMENSIÓN QUE ATIENDE: Eficiencia

FRECUENCIA DE MEDICIÓN: Trimestral

DESCRIPCIÓN DEL FACTOR DE COMPARACIÓN: 2023

AMBITO GEOGRAFICO: 025

COBERTURA: Población municipal de Chalco

LINEA BASE: 186

Numero: NA 2.4

COMPORTAMIENTO DE LAS VARIABLES DURANTE EL TRIMESTRE: Octubre-Diciembre

VARIABLE	UNIDAD DE MEDIDA	OPERACION	META ANUAL	AVANCE TRIMESTRAL				AVANCE ACUMULADO			
				Programado	%	Alcanzado	%	Programado	%	Alcanzado	%
Cursos de primeros auxilios impartidos	Curso	Sumable	175.00	10.00	5.71	5.00	50.00	175.00	100.00	22.00	12.57
cursos de primeros auxilios programados	Curso	Sumable	175.00	10.00	5.71	10.00	100.00	175.00	100.00	175.00	100.00

COMPORTAMIENTO DEL INDICADOR

DESCRIPCION DE LA META ANUAL

Se refiere a cursos de primeros auxilios.

META ANUAL	TRIMESTRE: Octubre-Diciembre							
	AVANCE TRIMESTRAL				AVANCE ACUMULADO			
	Programado	Alcanzado	EF%	SEMAFORO	Programado	Alcanzado	EF%	SEMAFORO
100.00	100.00	50.00	50.00	AMARILLO	100.00	12.57	12.57	AMARILLO

DESCRIPCIÓN DE RESULTADOS Y JUSTIFICACIÓN EN CASO DE VARIACIÓN SUPERIOR A ± 10 % RESPECTO A LO PROGRAMADO
No se cumplió debido a que el número reportado corresponde al número de solicitudes realizadas

No se cumplió con la programación establecida, se recomienda implementar acciones para su cumplimiento

DEPENDENCIA GENERAL: T00 PROTECCIÓN CIVIL

DEPENDENCIA AUXILIAR: 105 Coordinación Municipal de Protección Civil



GOBIERNO DE
CHALCO
2022-2024

COORDINACIÓN
MUNICIPAL DE
PROTECCIÓN
CIVIL

ELABORÓ

C. ALFREDO HERREGA SAGASTUME

EVALUACION DEL INDICADOR



GOBIERNO DE
CHALCO
2022-2024

DIRECCIÓN DE
INNOVACIÓN
GOBIERNAmental

VO. BO.

LIC. OSCAR FERNANDO GUTIÉRREZ TORRES

MUNICIPIO DE CHALCO

PILAR DE DESARROLLO / EJE TRANSVERSAL: 3 Pilar 3: Territorial

TEMA DE DESARROLLO: Riesgo y protección civil .

PROGRAMA PRESUPUESTARIO: 01070201 Protección civil

PROYECTO PRESUPUESTARIO: 010702010101 Concertación para la protección civil 0107020102 Capacitación integral y actualización para la protección civil
010702010103 Difusión y comunicación para la protección civil 010702010201 Prevención de riesgos y evaluación técnica de protección civil
010702010202 Identificación, sistematización y atlas de riesgos

OBJETIVO DEL PROGRAMA PRESUPUESTARIO: Engloba los proyectos que integran acciones dirigidas a la protección de la vida e integridad física de las personas, a través de la capacitación y organización de la sociedad, para evitar y reducir los daños por accidentes, siniestros, desastres y catástrofes y fomentar la cultura de autoprotección, prevención y solidaridad en las tareas de auxilio y recuperación entre la población, así como prot

DEPENDENCIA GENERAL: T00 PROTECCIÓN CIVIL

DEPENDENCIA AUXILIAR: 105 Coordinación Municipal de Protección Civil

ESTRUCTURA DEL INDICADOR

NOMBRE DEL INDICADOR: Porcentaje de cursos para evitar un niño quemado impartidos.

FÓRMULA DEL CÁLCULO: $(\text{Cursos para evitar un niño quemado impartidos} / \text{Cursos para evitar un niño quemado programados}) * 100$

INTERPRETACIÓN: Divulgación de cursos para evitar el contacto con niños a un artículo que pueda quemar y poner su vida en riesgo, así como la importancia de dejar fuera de su alcance dichos artículos.

DIMENSIÓN QUE ATIENDE: Eficiencia

FRECUENCIA DE MEDICIÓN: Trimestral

DESCRIPCIÓN DEL FACTOR DE COMPARACIÓN: 2023

AMBITO GEOGRAFICO: 025

COBERTURA: Población de Chalco

LINEA BASE: 113

Numero: NA 2.5

COMPORTAMIENTO DE LAS VARIABLES DURANTE EL TRIMESTRE: Octubre-Diciembre

VARIABLE	UNIDAD DE MEDIDA	OPERACION	META ANUAL	AVANCE TRIMESTRAL				AVANCE ACUMULADO			
				Programado	%	Alcanzado	%	Programado	%	Alcanzado	%
Cursos para evitar un niño quemado impartidos	Curso	Sumable	125.00	10.00	8.00	4.00	40.00	125.00	100.00	34.00	27.20
Cursos para evitar un niño quemado programados	Curso	Sumable	125.00	10.00	8.00	10.00	100.00	125.00	100.00	125.00	100.00

COMPORTAMIENTO DEL INDICADOR

DESCRIPCION DE LA META ANUAL

Se refiere a cursos para evitar un niño quemado.

META ANUAL	TRIMESTRE: Octubre-Diciembre							
	AVANCE TRIMESTRAL				AVANCE ACUMULADO			
	Programado	Alcanzado	EF%	SEMAFORO	Programado	Alcanzado	EF%	SEMAFORO
100.00	100.00	40.00	40.00	ROJO	100.00	27.20	27.20	ROJO

DESCRIPCIÓN DE RESULTADOS Y JUSTIFICACIÓN EN CASO DE VARIACIÓN SUPERIOR A ± 10 % RESPECTO A LO PROGRAMADO
No se cumplió debido a que el número reportado corresponde al número de solicitudes realizadas

No se cumplió con la programación establecida, se recomienda implementar acciones para su cumplimiento

DEPENDENCIA GENERAL: T00 PROTECCIÓN CIVIL

DEPENDENCIA AUXILIAR: 105 Coordinación Municipal de Protección Civil



COORDINACIÓN
MUNICIPAL DE
PROTECCIÓN
CIVIL

ELABORO
C. ALFREDO HERREGA SAGASTUME

EVALUACION DEL INDICADOR



DIRECCIÓN DE
INNOVACIÓN
GOBIERNO DE
CUBERNAMENTAL

VO. BO.

LIC. OSCAR FERNANDO GUTIÉRREZ TORRES

PbRm-08b FICHA TECNICA DE SEGUIMIENTO DE INDICADORES 2024 DE GESTIÓN O ESTRATEGICO

MUNICIPIO DE CHALCO

TIPO DE FICHA: OSFEM

PILAR DE DESARROLLO / EJE TRANSVERSAL: 3 Pilar 3: Territorial

TEMA DE DESARROLLO: Riesgo y protección civil .

PROGRAMA PRESUPUESTARIO: 01070201 Protección civil

PROYECTO PRESUPUESTARIO:

010702010101	Concertación para la protección civil	0107020102	Capacitación integral y actualización para la protección civil
010702010103	Difusión y comunicación para la protección civil	010702010201	Prevención de riesgos y evaluación técnica de protección civil
010702010202	Identificación, sistematización y atlas de riesgos		

OBJETIVO DEL PROGRAMA PRESUPUESTARIO: Engloba los proyectos que integran acciones dirigidas a la protección de la vida e integridad física de las personas, a través de la capacitación y organización de la sociedad, para evitar y reducir los daños por accidentes, siniestros, desastres y catástrofes y fomentar la cultura de autoprotección, prevención y solidaridad en las tareas de auxilio y recuperación entre la población, así como prot

DEPENDENCIA GENERAL: T00 PROTECCIÓN CIVIL

DEPENDENCIA AUXILIAR: 105 Coordinación Municipal de Protección Civil

ESTRUCTURA DEL INDICADOR

NOMBRE DEL INDICADOR: Porcentaje de cursos de prevención de accidentes en la escuela y el hogar impartido.

FÓRMULA DEL CÁLCULO: $(\text{Cursos impartidos} / \text{Cursos programados}) * 100$

INTERPRETACIÓN: Capacitaciones realizadas para tomar precauciones y evitar accidentes en la escuela y en el hogar, dirigido al cuidado de menores de edad.

DIMENSIÓN QUE ATIENDE: Eficiencia

FRECUENCIA DE MEDICIÓN: Trimestral

DESCRIPCIÓN DEL FACTOR DE COMPARACIÓN: 2023

AMBITO GEOGRAFICO: 025

COBERTURA: Población de Chalco

LINEA BASE: 59

Numero: NA 2.6

COMPORTAMIENTO DE LAS VARIABLES DURANTE EL TRIMESTRE: Octubre-Diciembre

VARIABLE	UNIDAD DE MEDIDA	OPERACION	META ANUAL	AVANCE TRIMESTRAL				AVANCE ACUMULADO			
				Programado	%	Alcanzado	%	Programado	%	Alcanzado	%
Cursos impartidos	Curso	Sumable	40.00	10.00	25.00	11.00	110.00	40.00	100.00	83.00	207.50
Cursos programados	Curso	Sumable	40.00	10.00	25.00	10.00	100.00	40.00	100.00	40.00	100.00

COMPORTAMIENTO DEL INDICADOR

DESCRIPCION DE LA META ANUAL

Se refiere a los cursos en materia de Protección Civil.

META ANUAL	TRIMESTRE: Octubre-Diciembre							
	AVANCE TRIMESTRAL				AVANCE ACUMULADO			
	Programado	Alcanzado	EF%	SEMAFORO	Programado	Alcanzado	EF%	SEMAFORO
100.00	100.00	110.00	110.00	VERDE	100.00	207.50	207.50	VERDE

DESCRIPCIÓN DE RESULTADOS Y JUSTIFICACIÓN EN CASO DE VARIACIÓN SUPERIOR A ± 10 % RESPECTO A LO PROGRAMADO
Se superó debido a que el número reportado corresponde al número de solicitudes realizadas

Se superó con la programación establecida

DEPENDENCIA GENERAL: T00 PROTECCIÓN CIVIL

DEPENDENCIA AUXILIAR: 105 Coordinación Municipal de Protección Civil



COORDINACIÓN MUNICIPAL DE
PROTECCIÓN CIVIL
ELABORO

C. ALFREDO HERRERA SAGASTUME

EVALUACION DEL INDICADOR



DIRECCIÓN DE
INNOVACIÓN
GUBERNAMENTAL

VO. BO.

LIC. OSCAR FERNANDO GUTIÉRREZ TORRES

PbRm-08b FICHA TECNICA DE SEGUIMIENTO DE INDICADORES 2024 DE GESTIÓN O ESTRATEGICO

MUNICIPIO DE CHALCO

TIPO DE FICHA: OSFEM

PILAR DE DESARROLLO / EJE TRANSVERSAL: 3 Pilar 3: Territorial

TEMA DE DESARROLLO: Riesgo y protección civil .

PROGRAMA PRESUPUESTARIO: 01070201 Protección civil

PROYECTO PRESUPUESTARIO: 010702010101 Concertación para la protección civil 010702010102 Capacitación integral y actualización para la protección civil
010702010103 Difusión y comunicación para la protección civil 010702010201 Prevención de riesgos y evaluación técnica de protección civil
010702010202 Identificación, sistematización y atlas de riesgos

OBJETIVO DEL PROGRAMA PRESUPUESTARIO: Engloba los proyectos que integran acciones dirigidas a la protección de la vida e integridad física de las personas, a través de la capacitación y organización de la sociedad, para evitar y reducir los daños por accidentes, siniestros, desastres y catástrofes y fomentar la cultura de autoprotección, prevención y solidaridad en las tareas de auxilio y recuperación entre la población, así como prot

DEPENDENCIA GENERAL: T00 PROTECCIÓN CIVIL

DEPENDENCIA AUXILIAR: 105 Coordinación Municipal de Protección Civil

ESTRUCTURA DEL INDICADOR

NOMBRE DEL INDICADOR: Porcentaje de fenómenos perturbadores atendidos

FÓRMULA DEL CÁLCULO: (Fenómenos perturbadores atendidos/Fenómenos perturbadores presentados)*100

INTERPRETACIÓN: Total de eventos que afectaron a la comunidad o su entorno, y resultaron atendidos.

DIMENSIÓN QUE ATIENDE: Eficiencia

FRECUENCIA DE MEDICIÓN: Trimestral

DESCRIPCIÓN DEL FACTOR DE COMPARACIÓN: 2023

AMBITO GEOGRAFICO: 025

COBERTURA: población de Chalco

LINEA BASE: 15

Numero: NA 3.1

COMPORTAMIENTO DE LAS VARIABLES DURANTE EL TRIMESTRE: Octubre-Diciembre

VARIABLE	UNIDAD DE MEDIDA	OPERACION	META ANUAL	AVANCE TRIMESTRAL				AVANCE ACUMULADO			
				Programado	%	Alcanzado	%	Programado	%	Alcanzado	%
Fenómenos perturbadores atendidos	Fenómeno	Sumable	4.00	1.00	25.00	1.00	100.00	4.00	100.00	10.00	250.00
Fenómenos perturbadores presentados	Fenómeno	Sumable	4.00	1.00	25.00	1.00	100.00	4.00	100.00	10.00	250.00

COMPORTAMIENTO DEL INDICADOR

DESCRIPCION DE LA META ANUAL

Se refiere a los fenómenos perturbadores.

META ANUAL	TRIMESTRE: Octubre-Diciembre							
	AVANCE TRIMESTRAL				AVANCE ACUMULADO			
	Programado	Alcanzado	EF%	SEMAFORO	Programado	Alcanzado	EF%	SEMAFORO
100.00	100.00	100.00	100.00	VERDE	100.00	100.00	100.00	VERDE

DESCRIPCIÓN DE RESULTADOS Y JUSTIFICACIÓN EN CASO DE VARIACIÓN SUPERIOR A ± 10 % RESPECTO A LO PROGRAMADO
Se cumplió con la programación establecida

Se cumplió con la programación establecida

DEPENDENCIA GENERAL: T00 PROTECCIÓN CIVIL

DEPENDENCIA AUXILIAR: 105 Coordinación Municipal de Protección Civil



COORDINACIÓN
MUNICIPAL DE
PROTECCIÓN
CIVIL
ELABORÓ
C. ALFREDO HERRÉGA SAGASTUME

EVALUACION DEL INDICADOR



DIRECCIÓN DE
INNOVACIÓN
GUBERNAMENTAL
GOBIERNO DE
CHALCO
2022-2024
VO. Bp.

LIC. OSCAR FERNANDO GUTIÉRREZ TORRES

PbRm-08b FICHA TECNICA DE SEGUIMIENTO DE INDICADORES 2024 DE GESTIÓN O ESTRATEGICO

TIPO DE FICHA: OSFEM

MUNICIPIO DE CHALCO

PILAR DE DESARROLLO / EJE TRANSVERSAL: 3 Pilar 3: Territorial

TEMA DE DESARROLLO: Riesgo y protección civil .

PROGRAMA PRESUPUESTARIO: **01070201 Protección civil**

PROYECTO PRESUPUESTARIO: 010702010101 Concertación para la protección civil 0107020102 Capacitación integral y actualización para la protección civil
010702010103 Difusión y comunicación para la protección civil 010702010201 Prevención de riesgos y evaluación técnica de protección civil
010702010202 Identificación, sistematización y atlas de riesgos

OBJETIVO DEL PROGRAMA PRESUPUESTARIO: Engloba los proyectos que integran acciones dirigidas a la protección de la vida e integridad física de las personas, a través de la capacitación y organización de la sociedad, para evitar y reducir los daños por accidentes, siniestros, desastres y catástrofes y fomentar la cultura de autoprotección, prevención y solidaridad en las tareas de auxilio y recuperación entre la población, así como prot

DEPENDENCIA GENERAL: T00 PROTECCIÓN CIVIL

DEPENDENCIA AUXILIAR: 105 Coordinación Municipal de Protección Civil

ESTRUCTURA DEL INDICADOR

NOMBRE DEL INDICADOR: Porcentaje de atención de emergencias urbanas

FÓRMULA DEL CÁLCULO: (Emergencias urbanas atendidas / Emergencias urbanas reportadas) *100

INTERPRETACIÓN: Apoyos realizados en eventos considerados como emergencia humana.

DIMENSIÓN QUE ATIENDE: Eficiencia

FRECUENCIA DE MEDICIÓN: Trimestral

DESCRIPCIÓN DEL FACTOR DE COMPARACIÓN: 2023

AMBITO GEOGRAFICO: 025

COBERTURA: Población en emergencia

LINEA BASE: 5,000

Numero: NA 3.2

COMPORTAMIENTO DE LAS VARIABLES DURANTE EL TRIMESTRE: Octubre-Diciembre

VARIABLE	UNIDAD DE MEDIDA	OPERACION	META ANUAL	AVANCE TRIMESTRAL				AVANCE ACUMULADO			
				Programado	%	Alcanzado	%	Programado	%	Alcanzado	%
Emergencias urbanas atendidas	Emergencia	Sumable	5,000.00	1,250.00	25.00	600.00	48.00	5,000.00	100.00	2,775.00	55.50
emergencias urbanas reportadas	Emergencia	Sumable	5,000.00	1,250.00	25.00	600.00	48.00	5,000.00	100.00	2,775.00	55.50

COMPORTAMIENTO DEL INDICADOR

DESCRIPCION DE LA META ANUAL

Se refiere a las emergencias urbanas.

META ANUAL	TRIMESTRE: Octubre-Diciembre							
	AVANCE TRIMESTRAL				AVANCE ACUMULADO			
	Programado	Alcanzado	EF%	SEMAFORO	Programado	Alcanzado	EF%	SEMAFORO
100.00	100.00	100.00	100.00	AMARILLO	100.00	100.00	100.00	AMARILLO

DESCRIPCIÓN DE RESULTADOS Y JUSTIFICACIÓN EN CASO DE VARIACIÓN SUPERIOR A ± 10 % RESPECTO A LO PROGRAMADO
No se cumplió debido a que depende de factores externos a la Dirección de Seguridad Pública, Tránsito y Bomberos

No se cumplió con la programación establecida, ya que depende de factores externos

DEPENDENCIA GENERAL: T00 PROTECCIÓN CIVIL

DEPENDENCIA AUXILIAR: 105 Coordinación Municipal de Protección Civil



DIRECCIÓN DE SEGURIDAD PÚBLICA, TRÁNSITO Y BOMBEROS
ELABORO

COMISARIO MARIO RÓDEA MAYORGA

EVALUACION DEL INDICADOR



DIRECCIÓN DE INNOVACIÓN Y GOBIERNO MUNICIPAL
VO. BO.

LIC. OSCAR FERNANDO GUTIÉRREZ TORRES

PbRm-08b FICHA TECNICA DE SEGUIMIENTO DE INDICADORES 2024 DE GESTIÓN O ESTRATEGICO

MUNICIPIO DE CHALCO

TIPO DE FICHA: OSFEM

PILAR DE DESARROLLO / EJE TRANSVERSAL: 3 Pilar 3: Territorial

TEMA DE DESARROLLO: Riesgo y protección civil .

PROGRAMA PRESUPUESTARIO: 01070201 Protección civil

PROYECTO PRESUPUESTARIO:

010702010101	Concertación para la protección civil	010702010102	Capacitación integral y actualización para la protección civil
010702010103	Difusión y comunicación para la protección civil	010702010201	Prevención de riesgos y evaluación técnica de protección civil
010702010202	Identificación, sistematización y atlas de riesgos		

OBJETIVO DEL PROGRAMA PRESUPUESTARIO: Engloba los proyectos que integran acciones dirigidas a la protección de la vida e integridad física de las personas, a través de la capacitación y organización de la sociedad, para evitar y reducir los daños por accidentes, siniestros, desastres y catástrofes y fomentar la cultura de autoprotección, prevención y solidaridad en las tareas de auxilio y recuperación entre la población, así como prot

DEPENDENCIA GENERAL: T00 PROTECCIÓN CIVIL

DEPENDENCIA AUXILIAR: 105 Coordinación Municipal de Protección Civil

ESTRUCTURA DEL INDICADOR

NOMBRE DEL INDICADOR: Porcentaje de atención de emergencias prehospitalarias.

FÓRMULA DEL CÁLCULO: $(\text{Emergencias prehospitalarias atendidas} / \text{Emergencias prehospitalarias reportadas}) * 100$

INTERPRETACIÓN: Número de personas atendidas en emergencias prehospitalarias, para prevenir que resulte tragedia en su traslado.

DIMENSIÓN QUE ATIENDE: Eficiencia

FRECUENCIA DE MEDICIÓN: Trimestral

DESCRIPCIÓN DEL FACTOR DE COMPARACIÓN: 2023

AMBITO GEOGRAFICO: 025

COBERTURA: Población en emergencia

LINEA BASE: 5,000

Numero: NA 3.3

COMPORTAMIENTO DE LAS VARIABLES DURANTE EL TRIMESTRE: Octubre-Diciembre

VARIABLE	UNIDAD DE MEDIDA	OPERACION	META ANUAL	AVANCE TRIMESTRAL				AVANCE ACUMULADO			
				Programado	%	Alcanzado	%	Programado	%	Alcanzado	%
Emergencias prehospitalarias atendidas	Emergencia	Sumable	5,000.00	1,250.00	25.00	400.00	32.00	5,000.00	100.00	2,519.00	50.38
emergencias prehospitalarias reportadas	Emergencia	Sumable	5,000.00	1,250.00	25.00	400.00	32.00	5,000.00	100.00	2,519.00	50.38

COMPORTAMIENTO DEL INDICADOR

DESCRIPCION DE LA META ANUAL

Se refiere a emergencias prehospitalarias.

META ANUAL	TRIMESTRE: Octubre-Diciembre							
	AVANCE TRIMESTRAL				AVANCE ACUMULADO			
	Programado	Alcanzado	EF%	SEMAFORO	Programado	Alcanzado	EF%	SEMAFORO
100.00	100.00	100.00	100.00	VERDE	100.00	100.00	100.00	VERDE

DESCRIPCIÓN DE RESULTADOS Y JUSTIFICACIÓN EN CASO DE VARIACIÓN SUPERIOR A ± 10 % RESPECTO A LO PROGRAMADO
No se cumplió debido a que depende de factores externos a la Dirección de Seguridad Pública, Tránsito y Bomberos

No se cumplió con la programación establecida, ya que depende de factores externos

DEPENDENCIA GENERAL:

DEPENDENCIA AUXILIAR:

100 PROTECCIÓN CIVIL
105 Coordinación Municipal de Protección Civil

DIRECCIÓN DE SEGURIDAD PÚBLICA, TRÁNSITO Y BOMBEROS

ELABORO

COMISARIO MARIO RODEA MAYORGA

EVALUACION DEL INDICADOR

DIRECCIÓN DE INNOVACIÓN GUBERNAMENTAL

VO. BO.

LIC. OSCAR FERNANDO GUTIÉRREZ TORRES

PbRm-08b FICHA TECNICA DE SEGUIMIENTO DE INDICADORES 2024 DE GESTIÓN O ESTRATEGICO

MUNICIPIO DE CHALCO

TIPO DE FICHA: OSFEM

PILAR DE DESARROLLO / EJE TRANSVERSAL: 3 Pilar 3: Territorial

TEMA DE DESARROLLO: Riesgo y protección civil .

PROGRAMA PRESUPUESTARIO: 01070201 Protección civil

PROYECTO PRESUPUESTARIO:

010702010101	Concertación para la protección civil	010702010102	Capacitación integral y actualización para la protección civil
010702010103	Difusión y comunicación para la protección civil	010702010201	Prevención de riesgos y evaluación técnica de protección civil
010702010202	Identificación, sistematización y atlas de riesgos		

OBJETIVO DEL PROGRAMA PRESUPUESTARIO: Engloba los proyectos que integran acciones dirigidas a la protección de la vida e integridad física de las personas, a través de la capacitación y organización de la sociedad, para evitar y reducir los daños por accidentes, siniestros, desastres y catástrofes y fomentar la cultura de autoprotección, prevención y solidaridad en las tareas de auxilio y recuperación entre la población, así como prot

DEPENDENCIA GENERAL: T00 PROTECCIÓN CIVIL

DEPENDENCIA AUXILIAR: 105 Coordinación Municipal de Protección Civil

ESTRUCTURA DEL INDICADOR

NOMBRE DEL INDICADOR: Porcentaje de analíticos estadísticos de las contingencias por factores de riesgo.

FÓRMULA DEL CÁLCULO: (Analíticos estadísticos de las contingencias por factores de riesgo /Resultados estadísticos de las contingencias por factores de riesgo)*100

INTERPRETACIÓN:

DIMENSIÓN QUE ATIENDE: Eficiencia

FRECUENCIA DE MEDICIÓN: Trimestral

DESCRIPCIÓN DEL FACTOR DE COMPARACIÓN:

AMBITO GEOGRAFICO:

COBERTURA:

LINEA BASE

Numero: NA 4.1 No aplica

COMPORTAMIENTO DE LAS VARIABLES DURANTE EL TRIMESTRE: Octubre-Diciembre

VARIABLE	UNIDAD DE MEDIDA	OPERACION	META ANUAL	AVANCE TRIMESTRAL				AVANCE ACUMULADO			
				Programado	%	Alcanzado	%	Programado	%	Alcanzado	%
Analíticos estadísticos de las contingencias por factores de riesgo			0.00	0.00	0.00	0.00	0.00	0.00	0.00	0.00	0.00
Resultados estadísticos de las contingencias por factores de riesgo			0.00	0.00	0.00	0.00	0.00	0.00	0.00	0.00	0.00

COMPORTAMIENTO DEL INDICADOR

DESCRIPCION DE LA META ANUAL

META ANUAL	TRIMESTRE: Octubre-Diciembre							
	AVANCE TRIMESTRAL				AVANCE ACUMULADO			
	Programado	Alcanzado	EF%	SEMAFORO	Programado	Alcanzado	EF%	SEMAFORO
0.00	0.00	0.00	0.00		0.00	0.00	0.00	

DESCRIPCIÓN DE RESULTADOS Y JUSTIFICACIÓN EN CASO DE VARIACIÓN SUPERIOR A ±10 % RESPECTO A LO PROGRAMADO

EVALUACION DEL INDICADOR

DEPENDENCIA GENERAL: T00 PROTECCIÓN CIVIL

DEPENDENCIA AUXILIAR: 105 Coordinación Municipal de Protección Civil



COORDINACIÓN
MUNICIPAL DE
PROTECCIÓN
CIVIL

ELABORO
C. ALFREDO HERREGA SAGASTUME



DIRECCIÓN DE
INNOVACIÓN
GUBERNAMENTAL

VO. BO.

LIC. OSCAR FERNANDO GUTIÉRREZ TORRES

PbRm-08b FICHA TECNICA DE SEGUIMIENTO DE INDICADORES 2024 DE GESTIÓN O ESTRATEGICO

MUNICIPIO DE CHALCO

TIPO DE FICHA: OSFEM

PILAR DE DESARROLLO / EJE TRANSVERSAL: 3 Pilar 3: Territorial

TEMA DE DESARROLLO: Riesgo y protección civil .

PROGRAMA PRESUPUESTARIO: 01070201 Protección civil

PROYECTO PRESUPUESTARIO:

010702010101	Concertación para la protección civil	010702010102	Capacitación integral y actualización para la protección civil
010702010103	Difusión y comunicación para la protección civil	010702010201	Prevención de riesgos y evaluación técnica de protección civil
010702010202	Identificación, sistematización y atlas de riesgos		

OBJETIVO DEL PROGRAMA PRESUPUESTARIO: Engloba los proyectos que integran acciones dirigidas a la protección de la vida e integridad física de las personas, a través de la capacitación y organización de la sociedad, para evitar y reducir los daños por accidentes, siniestros, desastres y catástrofes y fomentar la cultura de autoprotección, prevención y solidaridad en las tareas de auxilio y recuperación entre la población, así como prot

DEPENDENCIA GENERAL: T00 PROTECCIÓN CIVIL

DEPENDENCIA AUXILIAR: 105 Coordinación Municipal de Protección Civil

ESTRUCTURA DEL INDICADOR

NOMBRE DEL INDICADOR: Porcentaje en la actualización de los factores de riesgo.

FÓRMULA DEL CÁLCULO: $(\text{Factores de riesgo presentados en el periodo} / \text{Total de factores de riesgo}) * 100$

INTERPRETACIÓN: Medidas para evitar accidentes y poner en riesgo la vida de la población realizadas en el municipio.

DIMENSIÓN QUE ATIENDE: Eficiencia

FRECUENCIA DE MEDICIÓN: Trimestral

DESCRIPCIÓN DEL FACTOR DE COMPARACIÓN: 2023

AMBITO GEOGRAFICO: 025

COBERTURA: Población de Chalco

LÍNEA BASE: 208.50

Numero: NA 4.2

COMPORTAMIENTO DE LAS VARIABLES DURANTE EL TRIMESTRE: Octubre-Diciembre

VARIABLE	UNIDAD DE MEDIDA	OPERACION	META ANUAL	AVANCE TRIMESTRAL				AVANCE ACUMULADO			
				Programado	%	Alcanzado	%	Programado	%	Alcanzado	%
Factores de riesgo presentados en el periodo	Factor	Promedio	209.00	209.00	100.00	218.00	104.31	209.00	100.00	209.75	100.36
Total de factores de riesgo	Factor	Promedio	209.00	209.00	100.00	218.00	104.31	209.00	100.00	210.25	100.60

COMPORTAMIENTO DEL INDICADOR

DESCRIPCIÓN DE LA META ANUAL

Se refiere a los factores de riesgo.

META ANUAL	TRIMESTRE: Octubre-Diciembre							
	AVANCE TRIMESTRAL				AVANCE ACUMULADO			
	Programado	Alcanzado	EF%	SEMAFORO	Programado	Alcanzado	EF%	SEMAFORO
100.00	100.00	100.00	100.00	VERDE	100.00	99.76	99.76	VERDE

DESCRIPCIÓN DE RESULTADOS Y JUSTIFICACIÓN EN CASO DE VARIACIÓN SUPERIOR A ± 10 % RESPECTO A LO PROGRAMADO

Se superó debido a que en la última actualización de factores naturales se tuvo un incremento de las zonas de riesgo dentro del municipio derivado al fenómeno hidrometeorológico que afecto a cultivos y jalciones en Chalco

Se superó con la programación establecida

DEPENDENCIA GENERAL: T00 PROTECCIÓN CIVIL

DEPENDENCIA AUXILIAR: 105 Coordinación Municipal de Protección Civil



GOBIERNO DE
CHALCO
2022-2024

COORDINACIÓN
MUNICIPAL DE
PROTECCIÓN
CIVIL

ELABORÓ

C. ALFREDO HERRERA SAGASTUME

EVALUACIÓN DEL INDICADOR



GOBIERNO DE
CHALCO
2022-2024

DIRECCIÓN DE
INNOVACIÓN
GUBERNAMENTAL

VO. BO.

LIC. OSCAR FERNANDO GUTIÉRREZ TORRES

PbRm-08b FICHA TECNICA DE SEGUIMIENTO DE INDICADORES 2024 DE GESTIÓN O ESTRATEGICO

TIPO DE FICHA: OSFEM

MUNICIPIO DE CHALCO

PILAR DE DESARROLLO / EJE TRANSVERSAL: 3 Pilar 3: Territorial

TEMA DE DESARROLLO: Riesgo y protección civil .

PROGRAMA PRESUPUESTARIO: **01070201 Protección civil**

PROYECTO PRESUPUESTARIO:

010702010101	Concertación para la protección civil	010702010102	Capacitación integral y actualización para la protección civil
010702010103	Difusión y comunicación para la protección civil	010702010201	Prevención de riesgos y evaluación técnica de protección civil
010702010202	Identificación, sistematización y atlas de riesgos		

OBJETIVO DEL PROGRAMA PRESUPUESTARIO: Engloba los proyectos que integran acciones dirigidas a la protección de la vida e integridad física de las personas, a través de la capacitación y organización de la sociedad, para evitar y reducir los daños por accidentes, siniestros, desastres y catástrofes y fomentar la cultura de autoprotección, prevención y solidaridad en las tareas de auxilio y recuperación entre la población, así como prot

DEPENDENCIA GENERAL: T00 PROTECCIÓN CIVIL

DEPENDENCIA AUXILIAR: 105 Coordinación Municipal de Protección Civil

ESTRUCTURA DEL INDICADOR

NOMBRE DEL INDICADOR: Porcentaje en el seguimiento de acuerdos del Consejo Municipal de Protección Civil.

FÓRMULA DEL CÁLCULO: (Acuerdos del Consejo de Protección Civil municipal registrados/ Total de acuerdos del Consejo de Protección Civil programados) *100

INTERPRETACIÓN: Seguimiento de la realización y avance en los acuerdos registrados.

DIMENSIÓN QUE ATIENDE: Eficiencia

FRECUENCIA DE MEDICIÓN: Trimestral

DESCRIPCIÓN DEL FACTOR DE COMPARACIÓN: 2023

AMBITO GEOGRAFICO: 025

COBERTURA: Población de Chalco

LÍNEA BASE: 6

Numero: NA 5.1

COMPORTAMIENTO DE LAS VARIABLES DURANTE EL TRIMESTRE: Octubre-Diciembre

VARIABLE	UNIDAD DE MEDIDA	OPERACION	META ANUAL	AVANCE TRIMESTRAL				AVANCE ACUMULADO			
				Programado	%	Alcanzado	%	Programado	%	Alcanzado	%
Acuerdos del Consejo de Protección Civil municipal registrados	Acuerdo	Sumable	8.00	2.00	25.00	4.00	200.00	8.00	100.00	8.00	100.00
Total de acuerdos del Consejo de Protección Civil programados	Acuerdo	Sumable	8.00	2.00	25.00	2.00	100.00	8.00	100.00	8.00	100.00

COMPORTAMIENTO DEL INDICADOR

DESCRIPCIÓN DE LA META ANUAL

Se refiere a los acuerdos del Consejo de Protección Civil municipal.

META ANUAL	TRIMESTRE: Octubre-Diciembre							
	AVANCE TRIMESTRAL				AVANCE ACUMULADO			
	Programado	Alcanzado	EF%	SEMAFORO	Programado	Alcanzado	EF%	SEMAFORO
100.00	100.00	200.00	200.00	VERDE	100.00	100.00	100.00	VERDE

DESCRIPCIÓN DE RESULTADOS Y JUSTIFICACIÓN EN CASO DE VARIACIÓN SUPERIOR A ± 10 % RESPECTO A LO PROGRAMADO

Se superó debido a que se derivaron de la 12va sesión ordinaria del consejo mpal de protección civil, debido a las actividades y festividades de cierre de año, acordándose la implementación de operativos y acciones en atención a la población

Se superó con la programación establecida

DEPENDENCIA GENERAL: T00 PROTECCIÓN CIVIL

DEPENDENCIA AUXILIAR: 105 Coordinación Municipal de Protección Civil



COORDINACIÓN MUNICIPAL DE PROTECCIÓN CIVIL
ELABORÓ
C. ALFREDO HERRREGA SAGASTUME

EVALUACION DEL INDICADOR



DIRECCIÓN DE INNOVACIÓN CUBERNAMENTAL
VO. BO

LIC. OSCAR FERNANDO GUTIÉRREZ TORRES

PbRm-08b FICHA TECNICA DE SEGUIMIENTO DE INDICADORES 2024 DE GESTIÓN O ESTRATEGICO

MUNICIPIO DE CHALCO

TIPO DE FICHA: OSFEM

PILAR DE DESARROLLO / EJE TRANSVERSAL: 3 Pilar 3: Territorial

TEMA DE DESARROLLO: Riesgo y protección civil .

PROGRAMA PRESUPUESTARIO: **01070201 Protección civil**

PROYECTO PRESUPUESTARIO:

010702010101	Concertación para la protección civil	010702010102	Capacitación integral y actualización para la protección civil
010702010103	Difusión y comunicación para la protección civil	010702010201	Prevención de riesgos y evaluación técnica de protección civil
010702010202	Identificación, sistematización y atlas de riesgos		

OBJETIVO DEL PROGRAMA PRESUPUESTARIO: Engloba los proyectos que integran acciones dirigidas a la protección de la vida e integridad física de las personas, a través de la capacitación y organización de la sociedad, para evitar y reducir los daños por accidentes, siniestros, desastres y catástrofes y fomentar la cultura de autoprotección, prevención y solidaridad en las tareas de auxilio y recuperación entre la población, así como prot

DEPENDENCIA GENERAL: T00 PROTECCIÓN CIVIL

DEPENDENCIA AUXILIAR: 105 Coordinación Municipal de Protección Civil

ESTRUCTURA DEL INDICADOR

NOMBRE DEL INDICADOR: Porcentaje en la verificación del cumplimiento de los acuerdos del Consejo Municipal de Protección Civil.
 FÓRMULA DEL CÁLCULO: (Acuerdos del Consejo de Protección Civil Municipal cumplidos/Total de acuerdos del Consejo de Protección Civil)*100
 INTERPRETACIÓN: Identificar que los acuerdos ejecutados, hayan sido realizados de manera eficaz.
 DIMENSIÓN QUE ATIENDE: Eficiencia
 DESCRIPCIÓN DEL FACTOR DE COMPARACIÓN: 2023
 AMBITO GEOGRAFICO: 025
 COBERTURA: Población de Chalco
 LINEA BASE: 4

FRECUENCIA DE MEDICIÓN: Trimestral

Numero: NA 5.2

COMPORTAMIENTO DE LAS VARIABLES DURANTE EL TRIMESTRE: Octubre-Diciembre

VARIABLE	UNIDAD DE MEDIDA	OPERACION	META ANUAL	AVANCE TRIMESTRAL				AVANCE ACUMULADO			
				Programado	%	Alcanzado	%	Programado	%	Alcanzado	%
Acuerdos del Consejo de Protección Civil Municipal cumplidos	Acuerdo	Sumable	8.00	2.00	25.00	4.00	200.00	8.00	100.00	8.00	100.00
total de acuerdos del Consejo de Protección Civil	Acuerdo	Sumable	8.00	2.00	25.00	4.00	200.00	8.00	100.00	8.00	100.00

COMPORTAMIENTO DEL INDICADOR

DESCRIPCION DE LA META ANUAL

Se refiere a los acuerdos del Consejo de Protección Civil Municipal.

META ANUAL	TRIMESTRE: Octubre-Diciembre							
	AVANCE TRIMESTRAL				AVANCE ACUMULADO			
	Programado	Alcanzado	EF%	SEMAFORO	Programado	Alcanzado	EF%	SEMAFORO
100.00	100.00	100.00	100.00	VERDE	100.00	100.00	100.00	VERDE

DESCRIPCIÓN DE RESULTADOS Y JUSTIFICACIÓN EN CASO DE VARIACIÓN SUPERIOR A ± 10 % RESPECTO A LO PROGRAMADO
 Se superó debido a que se derivaron de la 12va sesión ordinaria del consejo mupal de protección civil, debido a las actividades y festividades de cierre de año, acordándose la implementación de operativos y acciones en atención a la población

Se superó con la programación establecida

DEPENDENCIA GENERAL: T00 PROTECCIÓN CIVIL
 DEPENDENCIA AUXILIAR: 105 Coordinación Municipal de Protección Civil



COORDINACIÓN MUNICIPAL DE PROTECCIÓN CIVIL
 ELABORO
C. ALFREDO HERREGA SAGASTUME

EVALUACION DEL INDICADOR



DIRECCIÓN DE INNOVACIÓN GUBERNAMENTAL
 VO. BO.
LIC. OSCAR FERNANDO GUTIÉRREZ TORRES

MUNICIPIO DE CHALCO

TIPO DE FICHA: OSFEM

PILAR DE DESARROLLO / EJE TRANSVERSAL: 4 Pilar 4: Seguridad
 TEMA DE DESARROLLO: Seguridad con visión ciudadana .
 PROGRAMA PRESUPUESTARIO: 01070401 Coordinación intergubernamental para la seguridad pública
 PROYECTO PRESUPUESTARIO: 010704010101 Acciones del programa nacional de seguridad pública
 OBJETIVO DEL PROGRAMA PRESUPUESTARIO: Se orienta a la coordinación de acciones municipales que permitan eficientar los mecanismos en materia de seguridad pública con apego a la legalidad que garantice el logro de objetivos gubernamentales.
 DEPENDENCIA GENERAL: A00 PRESIDENCIA
 DEPENDENCIA AUXILIAR: 159 Secretaría Técnica de Seguridad Pública

ESTRUCTURA DEL INDICADOR

NOMBRE DEL INDICADOR: Tasa de variación en la disminución anual de delitos.
 FÓRMULA DEL CÁLCULO: $((\text{Disminución de los delitos en el año actual} / \text{Disminución de los delitos en el año anterior}) - 1) * 100$
 INTERPRETACIÓN: Comparación entre la disminución de los delitos registrados en el año actual, con el anterior.
 DIMENSIÓN QUE ATIENDE: Eficiencia
 DESCRIPCIÓN DEL FACTOR DE COMPARACIÓN: 2023
 AMBITO GEOGRAFICO: 025
 COBERTURA: Población de Chalco
 LINEA BASE: 546
 Numero: NF 1

FRECUENCIA DE MEDICIÓN: Anual

COMPORTAMIENTO DE LAS VARIABLES DURANTE EL TRIMESTRE: Octubre-Diciembre

VARIABLE	UNIDAD DE MEDIDA	OPERACION	META ANUAL	AVANCE TRIMESTRAL				AVANCE ACUMULADO			
				Programado	%	Alcanzado	%	Programado	%	Alcanzado	%
Disminución de los delitos en el año actual	Delito	Sumable	500.00	500.00	100.00	500.00	100.00	500.00	100.00	500.00	100.00
Disminución de los delitos en el año anterior	Delito	Sumable	546.00	546.00	100.00	546.00	100.00	546.00	100.00	546.00	100.00

COMPORTAMIENTO DEL INDICADOR

DESCRIPCION DE LA META ANUAL

Contribuir a la disminución de los delitos existentes en el municipio.

META ANUAL	TRIMESTRE: Octubre-Diciembre							
	AVANCE TRIMESTRAL				AVANCE ACUMULADO			
	Programado	Alcanzado	EF%	SEMAFORO	Programado	Alcanzado	EF%	SEMAFORO
-8.42	-8.42	-8.42	100.00	VERDE	-8.42	-8.42	100.00	VERDE

DESCRIPCIÓN DE RESULTADOS Y JUSTIFICACIÓN EN CASO DE VARIACIÓN SUPERIOR A ± 10 % RESPECTO A LO PROGRAMADO
 Se cumplió con la programación establecida

Se cumplió con la programación establecida

DEPENDENCIA GENERAL: A00 PRESIDENCIA
 DEPENDENCIA AUXILIAR: 159 Secretaría Técnica de Seguridad Pública



SECRETARÍA TÉCNICA DEL CONSEJO MUNICIPAL DE SEGURIDAD PÚBLICA
 ELABORÓ

MTRO. JUAN JOSÉ ROMERO ZAMORA

EVALUACION DEL INDICADOR



DIRECCIÓN DE INNOVACIÓN GUBERNAMENTAL
 V.O. BO.

LIC. OSCAR FERNANDO GUTIÉRREZ TORRES

MUNICIPIO DE CHALCO

TIPO DE FICHA: OSFEM

PILAR DE DESARROLLO / EJE TRANSVERSAL: 4 Pilar 4: Seguridad
 TEMA DE DESARROLLO: Seguridad con visión ciudadana .
 PROGRAMA PRESUPUESTARIO: 01070401 Coordinación intergubernamental para la seguridad pública
 PROYECTO PRESUPUESTARIO: 010704010101 Acciones del programa nacional de seguridad pública
 OBJETIVO DEL PROGRAMA PRESUPUESTARIO: Se orienta a la coordinación de acciones municipales que permitan eficientar los mecanismos en materia de seguridad pública con apego a la legalidad que garantice el logro de objetivos gubernamentales.
 DEPENDENCIA GENERAL: A00 PRESIDENCIA
 DEPENDENCIA AUXILIAR: 159 Secretaría Técnica de Seguridad Pública

ESTRUCTURA DEL INDICADOR

NOMBRE DEL INDICADOR: Tasa de variación en la implementación de acciones intergubernamentales en materia de seguridad pública.
 FÓRMULA DEL CÁLCULO: $((\text{Acciones intergubernamentales implementadas en materia de seguridad pública en el año actual} / \text{Acciones intergubernamentales implementadas en materia de seguridad pública en el año anterior}) - 1) * 100$
 INTERPRETACIÓN: Acciones intergubernamentales realizadas para combatir la delincuencia, violencia o cualquier hecho que vaya en contra de la ley.
 DIMENSIÓN QUE ATIENDE: Eficiencia FRECUENCIA DE MEDICIÓN: Anual
 DESCRIPCIÓN DEL FACTOR DE COMPARACIÓN: 2023
 AMBITO GEOGRAFICO: 025
 COBERTURA: Policias municipales y población en general
 LINEA BASE: 4
 Numero: NP 1

COMPORTAMIENTO DE LAS VARIABLES DURANTE EL TRIMESTRE: Octubre-Diciembre

VARIABLE	UNIDAD DE MEDIDA	OPERACION	META ANUAL	AVANCE TRIMESTRAL				AVANCE ACUMULADO			
				Programado	%	Alcanzado	%	Programado	%	Alcanzado	%
Acciones intergubernamentales implementadas en materia de seguridad pública en el año actual	Acción	Sumable	8.00	8.00	100.00	7.00	87.50	8.00	100.00	7.00	87.50
Acciones intergubernamentales implementadas en materia de seguridad pública en el año anterior	Acción	Sumable	4.00	4.00	100.00	4.00	100.00	4.00	100.00	4.00	100.00

COMPORTAMIENTO DEL INDICADOR

DESCRIPCION DE LA META ANUAL

Se refiere a la reuniones de Consejo, gestiones de control y confianza, gestión de capacitaciones y exámenes toxicológicos.

META ANUAL	TRIMESTRE: Octubre-Diciembre							
	AVANCE TRIMESTRAL				AVANCE ACUMULADO			
	Programado	Alcanzado	EF%	SEMAFORO	Programado	Alcanzado	EF%	SEMAFORO
100.00	100.00	75.00	75.00	AMARILLO	100.00	75.00	75.00	AMARILLO

DESCRIPCIÓN DE RESULTADOS Y JUSTIFICACIÓN EN CASO DE VARIACIÓN SUPERIOR A ±10% RESPECTO A LO PROGRAMADO

Se refiere a la gestión para los exámenes de control y confianza para aspirantes y para policía de permanencia; así como, la gestión de los exámenes toxicológicos, y 4 sesiones del consejo de seguridad pública municipal. No se cumplió debido a que el estatal no realizó las capacitaciones

EVALUACION DEL INDICADOR

No se cumplió con la programación establecida, se recomienda implementar acciones para su cumplimiento

DEPENDENCIA GENERAL: A00 PRESIDENCIA
 DEPENDENCIA AUXILIAR: 159 Secretaría Técnica de Seguridad Pública



SECRETARÍA
TÉCNICA DEL CONSEJO
MUNICIPAL
DE SEGURIDAD
PÚBLICA
ELABORÓ

MTRO. JUAN JOSÉ ROMERO ZAMORA



DIRECCIÓN DE
INNOVACIÓN
GUBERNAMENTAL
VO. BO.

LIC. OSCAR FERNANDO GUTIÉRREZ TORRES

MUNICIPIO DE CHALCO

PILAR DE DESARROLLO / EJE TRANSVERSAL: 4 Pilar 4: Seguridad
 TEMA DE DESARROLLO: Seguridad con visión ciudadana .
 PROGRAMA PRESUPUESTARIO: 01070401 Coordinación intergubernamental para la seguridad pública
 PROYECTO PRESUPUESTARIO: 010704010101 Acciones del programa nacional de seguridad pública
 OBJETIVO DEL PROGRAMA PRESUPUESTARIO: Se orienta a la coordinación de acciones municipales que permitan eficientar los mecanismos en materia de seguridad pública con apego a la legalidad que garantice el logro de objetivos gubernamentales.
 DEPENDENCIA GENERAL: A00 PRESIDENCIA
 DEPENDENCIA AUXILIAR: 159 Secretaría Técnica de Seguridad Pública

ESTRUCTURA DEL INDICADOR

NOMBRE DEL INDICADOR: Porcentaje de operativos de seguridad publica conjuntos realizados.
 FÓRMULA DEL CÁLCULO: (Operativos conjuntos realizados / Operativos conjuntos programados) *100
 INTERPRETACIÓN: Operativos en materia de seguridad pública en conjunto con otros entes relacionados, realizados.
 DIMENSIÓN QUE ATIENDE: Eficiencia
 DESCRIPCIÓN DEL FACTOR DE COMPARACIÓN: 2023
 AMBITO GEOGRAFICO: 025
 COBERTURA: Población Municipal
 LINEA BASE: 15,723
 Numero: NC 1

FRECUENCIA DE MEDICIÓN: Trimestral

COMPORTAMIENTO DE LAS VARIABLES DURANTE EL TRIMESTRE: Octubre-Diciembre

VARIABLE	UNIDAD DE MEDIDA	OPERACION	META ANUAL	AVANCE TRIMESTRAL				AVANCE ACUMULADO			
				Programado	%	Alcanzado	%	Programado	%	Alcanzado	%
Operativos conjuntos realizados	Operativo	Sumable	15,784.00	3,946.00	25.00	3,946.00	100.00	15,784.00	100.00	17,619.00	111.63
Operativos conjuntos programados	Operativo	Sumable	15,784.00	3,946.00	25.00	3,946.00	100.00	15,784.00	100.00	15,784.00	100.00

COMPORTAMIENTO DEL INDICADOR

DESCRIPCION DE LA META ANUAL

Realizar operativos en materia de seguridad pública en conjunto con autoridades municipales de zonas geograficas aledañas.

META ANUAL	TRIMESTRE: Octubre-Diciembre							
	AVANCE TRIMESTRAL				AVANCE ACUMULADO			
	Programado	Alcanzado	EF%	SEMAFORO	Programado	Alcanzado	EF%	SEMAFORO
100.00	100.00	100.00	100.00	VERDE	100.00	111.63	111.63	VERDE

DESCRIPCIÓN DE RESULTADOS Y JUSTIFICACIÓN EN CASO DE VARIACIÓN SUPERIOR A ± 10 % RESPECTO A LO PROGRAMADO
 Se cumplió con la programación establecida

EVALUACION DEL INDICADOR

Se cumplió con la programación establecida

DEPENDENCIA GENERAL: A00 PRESIDENCIA
 DEPENDENCIA AUXILIAR: 159 Secretaría Técnica de Seguridad Pública



SECRETARÍA TÉCNICA DEL CONSEJO MUNICIPAL DE SEGURIDAD PÚBLICA
 ELABORO

MTRO. JUAN JOSÉ ROMERO ZAMORA



DIRECCIÓN DE INNOVACIÓN GUBERNAMENTAL
 VO. BO.

LIC. OSCAR FERNANDO GUTIÉRREZ TORRES

MUNICIPIO DE CHALCO

TIPO DE FICHA: OSFEM

PILAR DE DESARROLLO / EJE TRANSVERSAL: 4 Pilar 4: Seguridad
 TEMA DE DESARROLLO: Seguridad con visión ciudadana .
 PROGRAMA PRESUPUESTARIO: 01070401 Coordinación intergubernamental para la seguridad pública
 PROYECTO PRESUPUESTARIO: 010704010101 Acciones del programa nacional de seguridad pública
 OBJETIVO DEL PROGRAMA PRESUPUESTARIO: Se orienta a la coordinación de acciones municipales que permitan eficientar los mecanismos en materia de seguridad pública con apego a la legalidad que garantice el logro de objetivos gubernamentales.
 DEPENDENCIA GENERAL: A00 PRESIDENCIA
 DEPENDENCIA AUXILIAR: 159 Secretaría Técnica de Seguridad Pública

ESTRUCTURA DEL INDICADOR

NOMBRE DEL INDICADOR: Porcentaje de personal que acredita los exámenes de control de confianza.
 FÓRMULA DEL CÁLCULO: $(\text{Personal que acredita el examen de control de confianza} / \text{Personal convocado para la aplicación de exámenes de control de confianza}) * 100$
 INTERPRETACIÓN: Número de personal que obtuvo un resultado favorable en evaluaciones relacionadas al control de confianza.
 DIMENSIÓN QUE ATIENDE: Eficiencia
 DESCRIPCIÓN DEL FACTOR DE COMPARACIÓN: 2023
 AMBITO GEOGRAFICO: 025
 COBERTURA: Policías municipales
 LINEA BASE: 220
 Numero: NC 2

FRECUENCIA DE MEDICIÓN: Trimestral

COMPORTAMIENTO DE LAS VARIABLES DURANTE EL TRIMESTRE: Octubre-Diciembre

VARIABLE	UNIDAD DE MEDIDA	OPERACION	META ANUAL	AVANCE TRIMESTRAL				AVANCE ACUMULADO			
				Programado	%	Alcanzado	%	Programado	%	Alcanzado	%
Personal que acredita el examen de control de confianza	Evaluación	Sumable	130.00	100.00	76.92	148.00	148.00	130.00	100.00	148.00	113.85
Personal convocado para la aplicación de exámenes de control de confianza	Evaluación	Sumable	220.00	110.00	50.00	148.00	134.55	220.00	100.00	148.00	67.27

COMPORTAMIENTO DEL INDICADOR

DESCRIPCION DE LA META ANUAL

Elaborar un informe acerca del personal del Consejo Municipal de Seguridad Pública que acredita los exámenes de control de confianza.

META ANUAL	TRIMESTRE: Octubre-Diciembre							
	AVANCE TRIMESTRAL				AVANCE ACUMULADO			
	Programado	Alcanzado	EF%	SEMAFORO	Programado	Alcanzado	EF%	SEMAFORO
59.09	90.91	100.00	110.00	VERDE	59.09	100.00	169.23	VERDE

DESCRIPCIÓN DE RESULTADOS Y JUSTIFICACIÓN EN CASO DE VARIACIÓN SUPERIOR A ± 10 % RESPECTO A LO PROGRAMADO
 Se superó debido a que se convocaron a los elementos de seguridad pública en dos sesiones extraordinaria a petición del consejo de seguridad

Se superó con la programación establecida

DEPENDENCIA GENERAL: A00 PRESIDENCIA
 DEPENDENCIA AUXILIAR: 159 Secretaría Técnica de Seguridad Pública



SECRETARÍA
TÉCNICA DEL CONSEJO
MUNICIPAL
DE SEGURIDAD
PÚBLICA
ELABORÓ
MTRO. JUAN JOSÉ ROMERO ZAMORA

EVALUACION DEL INDICADOR



DIRECCIÓN DE
INNOVACIÓN
GUBERNAMENTAL
VO. BO.
LIC. OSCAR FERNANDO GUTIÉRREZ TORRES

MUNICIPIO DE CHALCO

PILAR DE DESARROLLO / EJE TRANSVERSAL: 4 Pilar 4: Seguridad
 TEMA DE DESARROLLO: Seguridad con visión ciudadana .
 PROGRAMA PRESUPUESTARIO: 01070401 Coordinación intergubernamental para la seguridad pública
 PROYECTO PRESUPUESTARIO: 010704010101 Acciones del programa nacional de seguridad pública
 OBJETIVO DEL PROGRAMA PRESUPUESTARIO: Se orienta a la coordinación de acciones municipales que permitan eficientar los mecanismos en materia de seguridad pública con apego a la legalidad que garantice el logro de objetivos gubernamentales.
 DEPENDENCIA GENERAL: A00 PRESIDENCIA
 DEPENDENCIA AUXILIAR: 159 Secretaría Técnica de Seguridad Pública

ESTRUCTURA DEL INDICADOR

NOMBRE DEL INDICADOR: Porcentaje de cumplimiento de los acuerdos del Consejo Regional de Seguridad Pública.
 FÓRMULA DEL CÁLCULO: (Acuerdos cumplidos en el seno del Consejo Regional de Seguridad Pública/Acuerdos registrados en el seno del Consejo Regional de Seguridad Pública) *100
 INTERPRETACIÓN: Grado de avance en la realización de los acuerdos celebrados.
 DIMENSIÓN QUE ATIENDE: Eficiencia FRECUENCIA DE MEDICIÓN: Semestral
 DESCRIPCIÓN DEL FACTOR DE COMPARACIÓN: 2023
 AMBITO GEOGRAFICO: 025
 COBERTURA: Población Municipal
 LINEA BASE: 48
 Numero: NA 1.1

COMPORTAMIENTO DE LAS VARIABLES DURANTE EL TRIMESTRE: Octubre-Diciembre

VARIABLE	UNIDAD DE MEDIDA	OPERACION	META ANUAL	AVANCE TRIMESTRAL				AVANCE ACUMULADO			
				Programado	%	Alcanzado	%	Programado	%	Alcanzado	%
Acuerdos cumplidos en el seno del Consejo Regional de Seguridad Pública	Acuerdo	Sumable	12.00	6.00	50.00	19.00	316.67	12.00	100.00	23.00	191.67
Acuerdos registrados en el seno del Consejo Regional de Seguridad Pública	Acuerdo	Sumable	12.00	6.00	50.00	19.00	316.67	12.00	100.00	23.00	191.67

COMPORTAMIENTO DEL INDICADOR

DESCRIPCION DE LA META ANUAL

Dar cumplimiento a los acuerdos establecidos en el Consejo Regional de Seguridad Pública.

META ANUAL	TRIMESTRE: Octubre-Diciembre							
	AVANCE TRIMESTRAL				AVANCE ACUMULADO			
	Programado	Alcanzado	EF%	SEMAFORO	Programado	Alcanzado	EF%	SEMAFORO
100.00	100.00	100.00	100.00	VERDE	100.00	100.00	100.00	VERDE

DESCRIPCIÓN DE RESULTADOS Y JUSTIFICACIÓN EN CASO DE VARIACIÓN SUPERIOR A ±10 % RESPECTO A LO PROGRAMADO

Durante la Décimo Sexta Sesión extraordinaria del Consejo Municipal de Seguridad Pública, el 06 de agosto de 2024, 7 acuerdos, y la decimo septima sesión ordinaria del consejo municipal de seguridad publica el día 17 de oct de 2024, 12 acuerdos

Se superó con la programación establecida

DEPENDENCIA GENERAL: A00 PRESIDENCIA
 DEPENDENCIA AUXILIAR: 159 Secretaría Técnica de Seguridad Pública



SECRETARÍA
TÉCNICA DEL CONSEJO
MUNICIPAL
DE SEGURIDAD
PÚBLICA
ELABORO

MTRÓ. JUAN JOSÉ ROMERO ZAMORA

EVALUACION DEL INDICADOR



DIRECCIÓN DE
INNOVACIÓN
INTERGUBERNAMENTAL
VO. BO.

LIC. OSCAR FERNANDO GUTIÉRREZ TORRES

PbRm-08b FICHA TECNICA DE SEGUIMIENTO DE INDICADORES 2024 DE GESTIÓN O ESTRATEGICO

MUNICIPIO DE CHALCO

TIPO DE FICHA: OSFEM

PILAR DE DESARROLLO / EJE TRANSVERSAL: 4 Pilar 4: Seguridad
 TEMA DE DESARROLLO: Seguridad con visión ciudadana .
 PROGRAMA PRESUPUESTARIO: 01070401 Coordinación intergubernamental para la seguridad pública
 PROYECTO PRESUPUESTARIO: 010704010101 Acciones del programa nacional de seguridad pública
 OBJETIVO DEL PROGRAMA PRESUPUESTARIO: Se orienta a la coordinación de acciones municipales que permitan eficientar los mecanismos en materia de seguridad pública con apego a la legalidad que garantice el logro de objetivos gubernamentales.
 DEPENDENCIA GENERAL: A00 PRESIDENCIA
 DEPENDENCIA AUXILIAR: 159 Secretaría Técnica de Seguridad Pública

ESTRUCTURA DEL INDICADOR

NOMBRE DEL INDICADOR: Porcentaje de cumplimiento de acuerdos en el seno del Consejo Intermunicipal de Seguridad Pública.
 FÓRMULA DEL CÁLCULO: (Acuerdos cumplidos en el seno del Consejo Intermunicipal de Seguridad Pública/Acuerdos registrados en el seno del Consejo Intermunicipal de Seguridad Pública) *100
 INTERPRETACIÓN: Grado de avance en la realización de los acuerdos celebrados.
 DIMENSIÓN QUE ATIENDE: Eficiencia FRECUENCIA DE MEDICIÓN: Trimestral
 DESCRIPCIÓN DEL FACTOR DE COMPARACIÓN: 2023
 AMBITO GEOGRAFICO: 025
 COBERTURA: Población Municipal
 LINEA BASE: 24
 Numero: NA 1.2

COMPORTAMIENTO DE LAS VARIABLES DURANTE EL TRIMESTRE: Octubre-Diciembre

VARIABLE	UNIDAD DE MEDIDA	OPERACION	META ANUAL	AVANCE TRIMESTRAL				AVANCE ACUMULADO			
				Programado	%	Alcanzado	%	Programado	%	Alcanzado	%
Acuerdos cumplidos en el seno del Consejo Intermunicipal de Seguridad Pública	Acuerdo	Sumable	12.00	3.00	25.00	5.00	166.67	12.00	100.00	9.00	75.00
Acuerdos registrados en el seno del Consejo Intermunicipal de Seguridad Pública	Acuerdo	Sumable	12.00	3.00	25.00	5.00	166.67	12.00	100.00	9.00	75.00

COMPORTAMIENTO DEL INDICADOR

DESCRIPCION DE LA META ANUAL

Dar cumplimiento a los acuerdos establecidos en el Consejo Intermunicipal de Seguridad Pública.

META ANUAL	TRIMESTRE: Octubre-Diciembre							
	AVANCE TRIMESTRAL				AVANCE ACUMULADO			
	Programado	Alcanzado	EF%	SEMAFORO	Programado	Alcanzado	EF%	SEMAFORO
100.00	100.00	100.00	100.00	VERDE	100.00	100.00	100.00	VERDE

DESCRIPCIÓN DE RESULTADOS Y JUSTIFICACIÓN EN CASO DE VARIACIÓN SUPERIOR A ± 10 % RESPECTO A LO PROGRAMADO
 Se superó debido a que el consejo intermunicipal reportó los acuerdos de la sesión del 26 de septiembre de 2024.


Se superó con la programación establecida

DEPENDENCIA GENERAL: A00 PRESIDENCIA
 DEPENDENCIA AUXILIAR: 159 Secretaría Técnica de Seguridad Pública

EVALUACION DEL INDICADOR



SECRETARÍA TÉCNICA DEL CONSEJO MUNICIPAL DE SEGURIDAD PÚBLICA
 ELABORO
 MTRO. JUAN JOSÉ ROMERO ZAMORA



DIRECCIÓN DE INNOVACIÓN GUBERNAMENTAL
 VO. BO.
 LIC. OSCAR FERNANDO GUTIÉRREZ TORRES

MUNICIPIO DE CHALCO

TIPO DE FICHA: OSFEM

PILAR DE DESARROLLO / EJE TRANSVERSAL: 4 Pilar 4: Seguridad
 TEMA DE DESARROLLO: Seguridad con visión ciudadana .
 PROGRAMA PRESUPUESTARIO: 01070401 Coordinación intergubernamental para la seguridad pública
 PROYECTO PRESUPUESTARIO: 010704010101 Acciones del programa nacional de seguridad pública
 OBJETIVO DEL PROGRAMA PRESUPUESTARIO: Se orienta a la coordinación de acciones municipales que permitan eficientar los mecanismos en materia de seguridad pública con apego a la legalidad que garantice el logro de objetivos gubernamentales.
 DEPENDENCIA GENERAL: A00 PRESIDENCIA
 DEPENDENCIA AUXILIAR: 159 Secretaría Técnica de Seguridad Pública

ESTRUCTURA DEL INDICADOR

NOMBRE DEL INDICADOR: Porcentaje de avance en la gestión para la unificación de los cuerpos de policía municipal.
 FÓRMULA DEL CÁLCULO: (Requisitos atendidos para la actualización del convenio para la unificación de los cuerpos de policía municipal/Requisitos necesarios para la suscripción del convenio de unificación de los cuerpos de policía municipal)*100
 INTERPRETACIÓN:
 DIMENSIÓN QUE ATIENDE: Eficiencia FRECUENCIA DE MEDICIÓN: Semestral
 DESCRIPCIÓN DEL FACTOR DE COMPARACIÓN:
 AMBITO GEOGRAFICO:
 COBERTURA:
 LINEA BASE:
 Numero: NA 1.3 No aplica

COMPORTAMIENTO DE LAS VARIABLES DURANTE EL TRIMESTRE: Octubre-Diciembre

VARIABLE	UNIDAD DE MEDIDA	OPERACION	META ANUAL	AVANCE TRIMESTRAL				AVANCE ACUMULADO			
				Programado	%	Alcanzado	%	Programado	%	Alcanzado	%
Requisitos atendidos para la actualización del convenio para la unificación de los cuerpos de policía municipal			0.00	0.00	0.00	0.00	0.00	0.00	0.00	0.00	0.00
Requisitos necesarios para la suscripción del convenio de unificación de los cuerpos de policía municipal			0.00	0.00	0.00	0.00	0.00	0.00	0.00	0.00	0.00

COMPORTAMIENTO DEL INDICADOR

DESCRIPCION DE LA META ANUAL

META ANUAL	TRIMESTRE: Octubre-Diciembre							
	AVANCE TRIMESTRAL				AVANCE ACUMULADO			
	Programado	Alcanzado	EF%	SEMAFORO	Programado	Alcanzado	EF%	SEMAFORO
0.00	0.00	0.00	0.00		0.00	0.00	0.00	

DESCRIPCIÓN DE RESULTADOS Y JUSTIFICACIÓN EN CASO DE VARIACIÓN SUPERIOR A ± 10 % RESPECTO A LO PROGRAMADO

EVALUACION DEL INDICADOR

DEPENDENCIA GENERAL: A00 PRESIDENCIA
 DEPENDENCIA AUXILIAR: 159 Secretaría Técnica de Seguridad Pública



SECRETARÍA TÉCNICA DEL CONSEJO MUNICIPAL DE SEGURIDAD PÚBLICA
ELABORO

MTRO. JUAN JOSÉ ROMERO ZAMORA



DIRECCION DE INNOVACION GUBERNAMENTAL

VO. BO.

LIC. OSCAR FERNANDO GUTIÉRREZ TORRES

MUNICIPIO DE CHALCO

TIPO DE FICHA: OSFEM

PILAR DE DESARROLLO / EJE TRANSVERSAL: 4 Pilar 4: Seguridad
 TEMA DE DESARROLLO: Seguridad con visión ciudadana .
 PROGRAMA PRESUPUESTARIO: 01070401 Coordinación intergubernamental para la seguridad pública
 PROYECTO PRESUPUESTARIO: 010704010101 Acciones del programa nacional de seguridad pública
 OBJETIVO DEL PROGRAMA PRESUPUESTARIO: Se orienta a la coordinación de acciones municipales que permitan eficientar los mecanismos en materia de seguridad pública con apego a la legalidad que garantice el logro de objetivos gubernamentales.
 DEPENDENCIA GENERAL: A00 PRESIDENCIA
 DEPENDENCIA AUXILIAR: 159 Secretaría Técnica de Seguridad Pública

ESTRUCTURA DEL INDICADOR

NOMBRE DEL INDICADOR: Porcentaje en la unificación de criterios y metas en materia de seguridad pública.
 FÓRMULA DEL CÁLCULO: $(\text{Criterios de evaluación en materia de seguridad pública unificados} / \text{Total de criterios de evaluación en materia de seguridad pública por unificar}) * 100$
 INTERPRETACIÓN:
 DIMENSIÓN QUE ATIENDE: Eficiencia FRECUENCIA DE MEDICIÓN: Trimestral
 DESCRIPCIÓN DEL FACTOR DE COMPARACIÓN:
 AMBITO GEOGRAFICO:
 COBERTURA:
 LINEA BASE
 Numero: NA 1.4 No aplica

COMPORTAMIENTO DE LAS VARIABLES DURANTE EL TRIMESTRE: Octubre-Diciembre

VARIABLE	UNIDAD DE MEDIDA	OPERACION	META ANUAL	AVANCE TRIMESTRAL				AVANCE ACUMULADO			
				Programado	%	Alcanzado	%	Programado	%	Alcanzado	%
Criterios de evaluación en materia de seguridad pública unificados			0.00	0.00	0.00	0.00	0.00	0.00	0.00	0.00	0.00
Total de criterios de evaluación en materia de seguridad pública por unificar			0.00	0.00	0.00	0.00	0.00	0.00	0.00	0.00	0.00

COMPORTAMIENTO DEL INDICADOR

DESCRIPCION DE LA META ANUAL

META ANUAL	TRIMESTRE: Octubre-Diciembre							
	AVANCE TRIMESTRAL				AVANCE ACUMULADO			
	Programado	Alcanzado	EF%	SEMAFORO	Programado	Alcanzado	EF%	SEMAFORO
0.00	0.00	0.00	0.00		0.00	0.00	0.00	

DESCRIPCIÓN DE RESULTADOS Y JUSTIFICACIÓN EN CASO DE VARIACIÓN SUPERIOR A ± 10 % RESPECTO A LO PROGRAMADO

EVALUACION DEL INDICADOR

DEPENDENCIA GENERAL: A00 PRESIDENCIA
 DEPENDENCIA AUXILIAR: 159 Secretaría Técnica de Seguridad Pública



**SECRETARÍA
TÉCNICA DEL CONSEJO
MUNICIPAL
DE SEGURIDAD
PÚBLICA**
ELABORÓ
MTRO. JUAN JOSÉ ROMERO ZAMORA



**DIRECCIÓN DE
INNOVACIÓN
INTERGUBERNAMENTAL**
VO. BO.
LIC. OSCAR FERNANDO GUTIÉRREZ TORRES

MUNICIPIO DE CHALCO

PILAR DE DESARROLLO / EJE TRANSVERSAL: 4 Pilar 4: Seguridad
 TEMA DE DESARROLLO: Seguridad con visión ciudadana .
 PROGRAMA PRESUPUESTARIO: 01070401 Coordinación intergubernamental para la seguridad pública
 PROYECTO PRESUPUESTARIO: 010704010101 Acciones del programa nacional de seguridad pública
 OBJETIVO DEL PROGRAMA PRESUPUESTARIO: Se orienta a la coordinación de acciones municipales que permitan eficientar los mecanismos en materia de seguridad pública con apego a la legalidad que garantice el logro de objetivos gubernamentales.
 DEPENDENCIA GENERAL: A00 PRESIDENCIA
 DEPENDENCIA AUXILIAR: 159 Secretaría Técnica de Seguridad Pública

ESTRUCTURA DEL INDICADOR

NOMBRE DEL INDICADOR: Porcentaje de exámenes de control de confianza aplicados.
 FÓRMULA DEL CÁLCULO: (Exámenes de control de confianza aplicados/Exámenes de control de confianza programados) *100
 INTERPRETACIÓN: Número de evaluaciones aplicados para identificar la conducta y actitud del personal.
 DIMENSIÓN QUE ATIENDE: Eficiencia FRECUENCIA DE MEDICIÓN: Semestral
 DESCRIPCIÓN DEL FACTOR DE COMPARACIÓN: 2023
 AMBITO GEOGRAFICO: 025
 COBERTURA: Policias municipales
 LINEA BASE: 134
 Numero: NA 2.1

COMPORTAMIENTO DE LAS VARIABLES DURANTE EL TRIMESTRE: Octubre-Diciembre

VARIABLE	UNIDAD DE MEDIDA	OPERACION	META ANUAL	AVANCE TRIMESTRAL				AVANCE ACUMULADO			
				Programado	%	Alcanzado	%	Programado	%	Alcanzado	%
Exámenes de control de confianza aplicados	Examen	Sumable	160.00	110.00	68.75	148.00	134.55	160.00	100.00	148.00	92.50
Exámenes de control de confianza programados	Examen	Sumable	160.00	110.00	68.75	110.00	100.00	160.00	100.00	160.00	100.00

COMPORTAMIENTO DEL INDICADOR

DESCRIPCION DE LA META ANUAL

Gestionar y aplicar exámenes de control de confianza al personal del Consejo Municipal de Seguridad Pública.

META ANUAL	TRIMESTRE: Octubre-Diciembre							
	AVANCE TRIMESTRAL				AVANCE ACUMULADO			
	Programado	Alcanzado	EF%	SEMAFORO	Programado	Alcanzado	EF%	SEMAFORO
100.00	100.00	134.55	134.55	VERDE	100.00	92.50	92.50	VERDE

DESCRIPCIÓN DE RESULTADOS Y JUSTIFICACIÓN EN CASO DE VARIACIÓN SUPERIOR A ± 10 % RESPECTO A LO PROGRAMADO
 Se superó debido a que se convocaron a los elementos de seguridad pública en dos sesiones extraordinaria a petición del consejo de seguridad

Se superó con la programación establecida

DEPENDENCIA GENERAL: A00 PRESIDENCIA
 DEPENDENCIA AUXILIAR: 159 Secretaría Técnica de Seguridad Pública



SECRETARÍA TÉCNICA DEL CONSEJO MUNICIPAL DE SEGURIDAD PÚBLICA
 ELABORÓ

MTRO. JUAN JOSÉ ROMERO ZAMORA

EVALUACION DEL INDICADOR



DIRECCIÓN DE INNOVACIÓN GUBERNAMENTAL
 VO. BO.

LIC. OSCAR FERNANDO GUTIÉRREZ TORRES

PbRm-08b FICHA TECNICA DE SEGUIMIENTO DE INDICADORES 2024 DE GESTIÓN O ESTRATEGICO

TIPO DE FICHA: OSFEM

MUNICIPIO DE CHALCO

PILAR DE DESARROLLO / EJE TRANSVERSAL: 4 Pilar 4: Seguridad
 TEMA DE DESARROLLO: Seguridad con visión ciudadana .
 PROGRAMA PRESUPUESTARIO: 01070401 Coordinación intergubernamental para la seguridad pública
 PROYECTO PRESUPUESTARIO: 010704010101 Acciones del programa nacional de seguridad pública
 OBJETIVO DEL PROGRAMA PRESUPUESTARIO: Se orienta a la coordinación de acciones municipales que permitan eficientar los mecanismos en materia de seguridad pública con apego a la legalidad que garantice el logro de objetivos gubernamentales.
 DEPENDENCIA GENERAL: A00 PRESIDENCIA
 DEPENDENCIA AUXILIAR: 159 Secretaría Técnica de Seguridad Pública

ESTRUCTURA DEL INDICADOR

NOMBRE DEL INDICADOR: Porcentaje de avance en la gestión para la aplicación de exámenes de control de confianza
 FÓRMULA DEL CÁLCULO: (Requisitos atendidos para la actualización del convenio para la aplicación de exámenes de control de confianza/Requisitos necesarios para la actualización del convenio para la aplicación de exámenes de control de confianza) *100
 INTERPRETACIÓN:
 DIMENSIÓN QUE ATIENDE: Eficiencia FRECUENCIA DE MEDICIÓN: Semestral
 DESCRIPCIÓN DEL FACTOR DE COMPARACIÓN:
 AMBITO GEOGRAFICO:
 COBERTURA:
 LINEA BASE
 Numero: NA 2.2 No aplica

COMPORTAMIENTO DE LAS VARIABLES DURANTE EL TRIMESTRE: Octubre-Diciembre

VARIABLE	UNIDAD DE MEDIDA	OPERACION	META ANUAL	AVANCE TRIMESTRAL				AVANCE ACUMULADO			
				Programado	%	Alcanzado	%	Programado	%	Alcanzado	%
Requisitos atendidos para la actualización del convenio para la aplicación de exámenes de control de confianza			0.00	0.00	0.00	0.00	0.00	0.00	0.00	0.00	0.00
Requisitos necesarios para la actualización del convenio para la aplicación de exámenes de control de confianza			0.00	0.00	0.00	0.00	0.00	0.00	0.00	0.00	0.00

COMPORTAMIENTO DEL INDICADOR

DESCRIPCION DE LA META ANUAL

META ANUAL	TRIMESTRE: Octubre-Diciembre							
	AVANCE TRIMESTRAL				AVANCE ACUMULADO			
	Programado	Alcanzado	EF%	SEMAFORO	Programado	Alcanzado	EF%	SEMAFORO
0.00	0.00	0.00	0.00		0.00	0.00	0.00	

DESCRIPCION DE RESULTADOS Y JUSTIFICACION EN CASO DE VARIACION SUPERIOR A ± 10 % RESPECTO A LO PROGRAMADO

EVALUACION DEL INDICADOR

DEPENDENCIA GENERAL: A00 PRESIDENCIA
 DEPENDENCIA AUXILIAR: 159 Secretaría Técnica de Seguridad Pública



SECRETARÍA TÉCNICA DEL CONSEJO MUNICIPAL DE SEGURIDAD PÚBLICA
 GOBIERNO DE CHALCO 2022-2024
 ELABORO
 MTRO. JUAN JOSÉ ROMERO ZAMORA



DIRECCIÓN DE INNOVACIÓN SUBGUBERNAMENTAL
 GOBIERNO DE CHALCO 2022-2024
 VO. BO.
 LIC. OSCAR FERNANDO GUTIÉRREZ TORRES

MUNICIPIO DE CHALCO

TIPO DE FICHA: OSFEM

PILAR DE DESARROLLO / EJE TRANSVERSAL: 4 Pilar 4: Seguridad
 TEMA DE DESARROLLO: Seguridad con visión ciudadana
 PROGRAMA PRESUPUESTARIO: 01080101 Protección jurídica de las personas y sus bienes
 PROYECTO PRESUPUESTARIO: 010801010302 Operación registral civil
 OBJETIVO DEL PROGRAMA PRESUPUESTARIO: Conjunto de acciones para el fortalecimiento de la certeza jurídica, edificando una alianza entre los distintos órdenes de gobierno y la población, a fin de consolidar una cultura de legalidad que impacte en la prevención del delito.
 DEPENDENCIA GENERAL: D00 SECRETARIA DEL AYUNTAMIENTO
 DEPENDENCIA AUXILIAR: 109 Registro Civil, 148 Servicio Militar Municipal

ESTRUCTURA DEL INDICADOR

NOMBRE DEL INDICADOR: Tasa de variación porcentual de convenios de colaboración intergubernamentales firmados.
 FÓRMULA DEL CÁLCULO: $((\text{Convenios celebrados con los ámbitos federal y estatal para garantizar acciones que ofrezcan certeza jurídica en año actual} / \text{Convenios celebrados con los ámbitos federal y estatal para garantizar acciones que ofrezcan certeza jurídica en año anterior}) - 1) * 100$
 INTERPRETACIÓN: Convenios intergubernamentales celebrados para brindar certeza jurídica.
 DIMENSIÓN QUE ATIENDE: Eficiencia
 DESCRIPCIÓN DEL FACTOR DE COMPARACIÓN: 2023
 FRECUENCIA DE MEDICIÓN: Anual
 AMBITO GEOGRAFICO: 025
 COBERTURA: Población de Chalco
 LINEA BASE: 1

Numero: NF 1

COMPORTAMIENTO DE LAS VARIABLES DURANTE EL TRIMESTRE: Octubre-Diciembre

VARIABLE	UNIDAD DE MEDIDA	OPERACION	META ANUAL	AVANCE TRIMESTRAL				AVANCE ACUMULADO			
				Programado	%	Alcanzado	%	Programado	%	Alcanzado	%
Convenios celebrados con los ámbitos federal y estatal para garantizar acciones que ofrezcan certeza jurídica en año actual	Campaña	Sumable	1.00	1.00	100.00	1.00	100.00	1.00	100.00	1.00	100.00
Convenios celebrados con los ámbitos federal y estatal para garantizar acciones que ofrezcan certeza jurídica en año anterior	Campaña	Sumable	1.00	1.00	100.00	1.00	100.00	1.00	100.00	1.00	100.00

COMPORTAMIENTO DEL INDICADOR

DESCRIPCION DE LA META ANUAL

Se refiere al convenio con el EdoMéx. para hacer campaña de registro civil

META ANUAL	TRIMESTRE: Octubre-Diciembre							
	AVANCE TRIMESTRAL				AVANCE ACUMULADO			
	Programado	Alcanzado	EF%	SEMAFORO	Programado	Alcanzado	EF%	SEMAFORO
0.00	0.00	0.00	0.00	VERDE	0.00	0.00	0.00	VERDE

DESCRIPCIÓN DE RESULTADOS Y JUSTIFICACIÓN EN CASO DE VARIACIÓN SUPERIOR A ± 10 % RESPECTO A LO PROGRAMADO
 Se logró debido a una campaña de registro civil con el Gobierno del EDOMEX, realizada en el segundo trimestre de 2024 "OFICIALÍA MÓVIL EDOMEX 2024"

Se cumplió con la programación establecida

DEPENDENCIA GENERAL: D00 SECRETARIA DEL AYUNTAMIENTO
 DEPENDENCIA AUXILIAR: 109 Registro Civil, 148 Servicio Militar Municipal



SECRETARIA DEL AYUNTAMIENTO
GOBIERNO DE CHALCO

ELABORÓ

LIC. CÉSAR ENRIQUE VALLEJO SÁNCHEZ

EVALUACION DEL INDICADOR



DIRECCIÓN DE INNOVACIÓN GUBERNAMENTAL
GOBIERNO DE CHALCO

VO. BO.

LIC. OSCAR FERNANDO GUTIÉRREZ TORRES

MUNICIPIO DE CHALCO

TIPO DE FICHA: OSFEM

PILAR DE DESARROLLO / EJE TRANSVERSAL: 4 Pilar 4: Seguridad
 TEMA DE DESARROLLO: Seguridad con visión ciudadana
 PROGRAMA PRESUPUESTARIO: 01080101 Protección jurídica de las personas y sus bienes
 PROYECTO PRESUPUESTARIO: 010801010302 Operación registral civil
 OBJETIVO DEL PROGRAMA PRESUPUESTARIO: Conjunto de acciones para el fortalecimiento de la certeza jurídica, edificando una alianza entre los distintos órdenes de gobierno y la población, a fin de consolidar una cultura de legalidad que impacte en la prevención del delito.
 DEPENDENCIA GENERAL: D00 SECRETARIA DEL AYUNTAMIENTO
 DEPENDENCIA AUXILIAR: 109 Registro Civil, 148 Servicio Militar Municipal

ESTRUCTURA DEL INDICADOR

NOMBRE DEL INDICADOR: Tasa de variación porcentual de derechos y obligaciones jurídicas difundidos a la población.
 FÓRMULA DEL CÁLCULO: $((\text{Derechos y obligaciones jurídicas difundidas a la población en el año actual} / \text{Derechos y obligaciones jurídicas difundidas a la población en el año anterior}) - 1) * 100$
 INTERPRETACIÓN: Difusión de los derechos y obligaciones en materia jurídica a la población.
 DIMENSIÓN QUE ATIENDE: Eficiencia FRECUENCIA DE MEDICIÓN: Anual
 DESCRIPCIÓN DEL FACTOR DE COMPARACIÓN: 2023
 AMBITO GEOGRAFICO: 025
 COBERTURA: Población de Chalco
 LINEA BASE: 2
 Numero: NP 1

COMPORTAMIENTO DE LAS VARIABLES DURANTE EL TRIMESTRE: Octubre-Diciembre

VARIABLE	UNIDAD DE MEDIDA	OPERACION	META ANUAL	AVANCE TRIMESTRAL				AVANCE ACUMULADO			
				Programado	%	Alcanzado	%	Programado	%	Alcanzado	%
Derechos y obligaciones jurídicas difundidas a la población en el año actual	Publicación	Sumable	2.00	2.00	100.00	2.00	100.00	2.00	100.00	2.00	100.00
Derechos y obligaciones jurídicas difundidas a la población en el año anterior	Publicación	Sumable	2.00	2.00	100.00	2.00	100.00	2.00	100.00	2.00	100.00

COMPORTAMIENTO DEL INDICADOR

DESCRIPCION DE LA META ANUAL

Se refiere a temas de registro civil y de servicio militar nacional

META ANUAL	TRIMESTRE: Octubre-Diciembre							
	AVANCE TRIMESTRAL				AVANCE ACUMULADO			
	Programado	Alcanzado	EF%	SEMAFORO	Programado	Alcanzado	EF%	SEMAFORO
0.00	0.00	0.00	0.00	VERDE	0.00	0.00	0.00	VERDE

DESCRIPCIÓN DE RESULTADOS Y JUSTIFICACIÓN EN CASO DE VARIACIÓN SUPERIOR A ± 10 % RESPECTO A LO PROGRAMADO
 Se logró debido a las acciones realizadas durante todo el ejercicio fiscal 2024, relativas al registro civil y el servicio militar nacional

Se cumplió con la programación establecida

DEPENDENCIA GENERAL: D00 SECRETARIA DEL AYUNTAMIENTO
 DEPENDENCIA AUXILIAR: 109 Registro Civil, 148 Servicio Militar Municipal

EVALUACION DEL INDICADOR



ELABORÓ
 LIC. CÉSAR ENRIQUE VALLEJO SÁNCHEZ



DIRECCION DE INNOVACION GUBERNAMENTAL
 GOBIERNO DE CHALCO
 2022-2024
 O. BO
 LIC. OSCAR FERNANDO GUTIÉRREZ TORRES

PbRm-08b FICHA TECNICA DE SEGUIMIENTO DE INDICADORES 2024 DE GESTIÓN O ESTRATEGICO

MUNICIPIO DE CHALCO

TIPO DE FICHA: OSFEM

PILAR DE DESARROLLO / EJE TRANSVERSAL: 4 Pilar 4: Seguridad
TEMA DE DESARROLLO: Seguridad con visión ciudadana
PROGRAMA PRESUPUESTARIO: 01080101 Protección jurídica de las personas y sus bienes
PROYECTO PRESUPUESTARIO: 010801010302 Operación registral civil
OBJETIVO DEL PROGRAMA PRESUPUESTARIO: Conjunto de acciones para el fortalecimiento de la certeza jurídica, edificando una alianza entre los distintos órdenes de gobierno y la población, a fin de consolidar una cultura de legalidad que impacte en la prevención del delito.
DEPENDENCIA GENERAL: D00 SECRETARIA DEL AYUNTAMIENTO
DEPENDENCIA AUXILIAR: 109 Registro Civil, 148 Servicio Militar Municipal

ESTRUCTURA DEL INDICADOR

NOMBRE DEL INDICADOR: Porcentaje de asesorías jurídicas otorgadas a la población.
FÓRMULA DEL CÁLCULO: (Asesorías jurídicas otorgadas a la población/Asesorías jurídicas programadas)*100
INTERPRETACIÓN: Brindar información y consultoría jurídica a la población.
DIMENSIÓN QUE ATIENDE: Eficiencia
DESCRIPCIÓN DEL FACTOR DE COMPARACIÓN: 2023
AMBITO GEOGRAFICO: 025
COBERTURA: Personas de Chalco que asistieron al registro civil
LINEA BASE: 61,764
Numero: NC 1

FRECUENCIA DE MEDICIÓN: Semestral

COMPORTAMIENTO DE LAS VARIABLES DURANTE EL TRIMESTRE: Octubre-Diciembre

VARIABLE	UNIDAD DE MEDIDA	OPERACION	META ANUAL	AVANCE TRIMESTRAL				AVANCE ACUMULADO			
				Programado	%	Alcanzado	%	Programado	%	Alcanzado	%
Asesorías jurídicas otorgadas a la población	Asesoría	Sumable	6,000.00	3,000.00	50.00	32,303.00	1,076.77	6,000.00	100.00	62,897.00	1,048.28
Asesorías jurídicas programadas	Asesoría	Sumable	6,000.00	3,000.00	50.00	3,000.00	100.00	6,000.00	100.00	6,000.00	100.00

COMPORTAMIENTO DEL INDICADOR

DESCRIPCION DE LA META ANUAL

Brindar asesorías jurídicas a la población que se presenta en Registro Civil para llevar a cabo los hechos o actos

META ANUAL	TRIMESTRE: Octubre-Diciembre							
	AVANCE TRIMESTRAL				AVANCE ACUMULADO			
	Programado	Alcanzado	EF%	SEMAFORO	Programado	Alcanzado	EF%	SEMAFORO
100.00	100.00	1,076.77	1,076.77	VERDE	100.00	1,048.28	1,048.28	VERDE

DESCRIPCIÓN DE RESULTADOS Y JUSTIFICACIÓN EN CASO DE VARIACIÓN SUPERIOR A ± 10 % RESPECTO A LO PROGRAMADO

Se superó debido a que la ciudadanía tiene mayor acercamiento a las oficinas de Registro Civil para saber sus derechos y obligaciones. Se otorgaron 17303 en el tercer trimestre y 15000 en el cuarto trimestre de 2024

Se superó con la programación establecida, por un error de captura, eran 30 mil y no 3 mil

DEPENDENCIA GENERAL: D00 SECRETARIA DEL AYUNTAMIENTO
DEPENDENCIA AUXILIAR: 109 Registro Civil, 148 Servicio Militar Municipal



ELABORÓ

LIC. CÉSAR ENRIQUE VALLEJO SÁNCHEZ

EVALUACION DEL INDICADOR



VO. BO.

LIC. OSCAR FERNANDO GUTIÉRREZ TORRES

MUNICIPIO DE CHALCO

TIPO DE FICHA: OSFEM

PILAR DE DESARROLLO / EJE TRANSVERSAL: 4 Pilar 4: Seguridad
 TEMA DE DESARROLLO: Seguridad con visión ciudadana
 PROGRAMA PRESUPUESTARIO: 01080101 Protección jurídica de las personas y sus bienes
 PROYECTO PRESUPUESTARIO: 010801010302 Operación registral civil
 OBJETIVO DEL PROGRAMA PRESUPUESTARIO: Conjunto de acciones para el fortalecimiento de la certeza jurídica, edificando una alianza entre los distintos órdenes de gobierno y la población, a fin de consolidar una cultura de legalidad que impacte en la prevención del delito.
 DEPENDENCIA GENERAL: D00 SECRETARIA DEL AYUNTAMIENTO
 DEPENDENCIA AUXILIAR: 109 Registro Civil, 148 Servicio Militar Municipal

ESTRUCTURA DEL INDICADOR

NOMBRE DEL INDICADOR: Porcentaje de inspecciones realizadas al cumplimiento del marco normativo.
 FÓRMULA DEL CÁLCULO: $(\text{Inspecciones realizadas al cumplimiento del marco normativo municipal} / \text{Inspecciones programadas al cumplimiento del marco normativo municipal}) * 100$
 INTERPRETACIÓN:
 DIMENSIÓN QUE ATIENDE: Eficiencia FRECUENCIA DE MEDICIÓN: Semestral
 DESCRIPCIÓN DEL FACTOR DE COMPARACIÓN:
 AMBITO GEOGRAFICO:
 COBERTURA:
 LINEA BASE
 Numero: NC 2 No aplica

COMPORTAMIENTO DE LAS VARIABLES DURANTE EL TRIMESTRE: Octubre-Diciembre

VARIABLE	UNIDAD DE MEDIDA	OPERACION	META ANUAL	AVANCE TRIMESTRAL				AVANCE ACUMULADO			
				Programado	%	Alcanzado	%	Programado	%	Alcanzado	%
Inspecciones realizadas al cumplimiento del marco normativo municipal			0.00	0.00	0.00	0.00	0.00	0.00	0.00	0.00	0.00
inspecciones programadas al cumplimiento del marco normativo municipal			0.00	0.00	0.00	0.00	0.00	0.00	0.00	0.00	0.00

COMPORTAMIENTO DEL INDICADOR


DESCRIPCION DE LA META ANUAL

META ANUAL	TRIMESTRE: Octubre-Diciembre							
	AVANCE TRIMESTRAL				AVANCE ACUMULADO			
	Programado	Alcanzado	EF%	SEMAFORO	Programado	Alcanzado	EF%	SEMAFORO
0.00	0.00	0.00	0.00		0.00	0.00	0.00	

DESCRIPCIÓN DE RESULTADOS Y JUSTIFICACIÓN EN CASO DE VARIACIÓN SUPERIOR A ± 10 % RESPECTO A LO PROGRAMADO

EVALUACION DEL INDICADOR

DEPENDENCIA GENERAL: D00 SECRETARIA DEL AYUNTAMIENTO
 DEPENDENCIA AUXILIAR: 109 Registro Civil, 148 Servicio Militar Municipal



SECRETARÍA DEL AYUNTAMIENTO
 GOBIERNO DE CHALCO
 ELABORÓ
 LIC. CÉSAR ENRIQUE VALLEJO SÁNCHEZ



DIRECCIÓN DE INNOVACIÓN GUBERNAMENTAL
 GOBIERNO DE CHALCO
 2022-
 VO. BO.
 LIC. OSCAR FERNANDO GUTIÉRREZ TORRES

MUNICIPIO DE CHALCO

TIPO DE FICHA: OSFEM

PILAR DE DESARROLLO / EJE TRANSVERSAL: 4 Pilar 4: Seguridad

TEMA DE DESARROLLO: Seguridad con visión ciudadana

PROGRAMA PRESUPUESTARIO: 01080101 Protección jurídica de las personas y sus bienes

PROYECTO PRESUPUESTARIO: 010801010302 Operación registral civil

OBJETIVO DEL PROGRAMA PRESUPUESTARIO: Conjunto de acciones para el fortalecimiento de la certeza jurídica, edificando una alianza entre los distintos órdenes de gobierno y la población, a fin de consolidar una cultura de legalidad que impacte en la prevención del delito.

DEPENDENCIA GENERAL: D00 SECRETARIA DEL AYUNTAMIENTO

DEPENDENCIA AUXILIAR: 109 Registro Civil, 148 Servicio Militar Municipal

ESTRUCTURA DEL INDICADOR

NOMBRE DEL INDICADOR: Porcentaje de atención a casos de cohecho denunciados.

FÓRMULA DEL CÁLCULO: $(\text{Cohechos atendidos} / \text{cohechos denunciados}) * 100$

INTERPRETACIÓN:

DIMENSIÓN QUE ATIENDE: Eficiencia

FRECUENCIA DE MEDICIÓN: Semestral

DESCRIPCIÓN DEL FACTOR DE COMPARACIÓN:

AMBITO GEOGRAFICO:

COBERTURA:

LINEA BASE

Numero: NC 3 No aplica

COMPORTAMIENTO DE LAS VARIABLES DURANTE EL TRIMESTRE: Octubre-Diciembre

VARIABLE	UNIDAD DE MEDIDA	OPERACION	META ANUAL	AVANCE TRIMESTRAL				AVANCE ACUMULADO			
				Programado	%	Alcanzado	%	Programado	%	Alcanzado	%
Cohechos atendidos			0.00	0.00	0.00	0.00	0.00	0.00	0.00	0.00	0.00
cohechos denunciados			0.00	0.00	0.00	0.00	0.00	0.00	0.00	0.00	0.00

COMPORTAMIENTO DEL INDICADOR

DESCRIPCION DE LA META ANUAL

META ANUAL	TRIMESTRE: Octubre-Diciembre							
	AVANCE TRIMESTRAL				AVANCE ACUMULADO			
	Programado	Alcanzado	EF%	SEMAFORO	Programado	Alcanzado	EF%	SEMAFORO
0.00	0.00	0.00	0.00		0.00	0.00	0.00	

DESCRIPCIÓN DE RESULTADOS Y JUSTIFICACIÓN EN CASO DE VARIACIÓN SUPERIOR A ± 10 % RESPECTO A LO PROGRAMADO

EVALUACION DEL INDICADOR

DEPENDENCIA GENERAL: D00 SECRETARIA DEL AYUNTAMIENTO
DEPENDENCIA AUXILIAR: 109 Registro Civil, 148 Servicio Militar Municipal



SECRETARÍA DEL
AYUNTAMIENTO
GOBIERNO DE
CHALCO
ELABORÓ
LIC. CÉSAR ENRIQUE VALLEJO SÁNCHEZ



DIRECCIÓN DE
INNOVACIÓN
GOBIERNO DE
CHALCO
GO. BO.
LIC. OSCAR FERNANDO GUTIÉRREZ TORRES

MUNICIPIO DE CHALCO

PILAR DE DESARROLLO / EJE TRANSVERSAL: 4 Pilar 4: Seguridad
 TEMA DE DESARROLLO: Seguridad con visión ciudadana
 PROGRAMA PRESUPUESTARIO: 01080101 Protección jurídica de las personas y sus bienes
 PROYECTO PRESUPUESTARIO: 010801010302 Operación registral civil
 OBJETIVO DEL PROGRAMA PRESUPUESTARIO: Conjunto de acciones para el fortalecimiento de la certeza jurídica, edificando una alianza entre los distintos órdenes de gobierno y la población, a fin de consolidar una cultura de legalidad que impacte en la prevención del delito.
 DEPENDENCIA GENERAL: D00 SECRETARIA DEL AYUNTAMIENTO
 DEPENDENCIA AUXILIAR: 109 Registro Civil, 148 Servicio Militar Municipal

ESTRUCTURA DEL INDICADOR

NOMBRE DEL INDICADOR: Tasa de variación de actas levantadas en el registro civil
 FÓRMULA DEL CÁLCULO: $((\text{Número de actas levantadas en el año actual} / \text{Número de actas levantadas en el año anterior}) - 1) * 100$
 INTERPRETACIÓN: Número de documentos realizados y entregados que hacen constar hechos en materia civil.
 DIMENSIÓN QUE ATIENDE: Eficiencia
 DESCRIPCIÓN DEL FACTOR DE COMPARACIÓN: 2023
 AMBITO GEOGRAFICO: 025
 COBERTURA: Personas de Chalco que asistieron al registro civil
 LINEA BASE: 9,224
 FRECUENCIA DE MEDICIÓN: Semestral
 Numero: NC 4

COMPORTAMIENTO DE LAS VARIABLES DURANTE EL TRIMESTRE: Octubre-Diciembre

VARIABLE	UNIDAD DE MEDIDA	OPERACION	META ANUAL	AVANCE TRIMESTRAL				AVANCE ACUMULADO			
				Programado	%	Alcanzado	%	Programado	%	Alcanzado	%
Número de actas levantadas en el año actual	Acto/Hecho	Sumable	10,000.00	5,000.00	50.00	4,776.00	95.52	10,000.00	100.00	9,391.00	93.91
Número de actas levantadas en el año anterior)	Acto/Hecho	Sumable	9,224.00	4,493.00	48.71	4,493.00	100.00	9,224.00	100.00	9,224.00	100.00

COMPORTAMIENTO DEL INDICADOR

DESCRIPCION DE LA META ANUAL

Levantar las actas correspondientes acerca de los actos y hechos en materia de registro civil de la población


META ANUAL	TRIMESTRE: Octubre-Diciembre							
	AVANCE TRIMESTRAL				AVANCE ACUMULADO			
	Programado	Alcanzado	EF%	SEMAFORO	Programado	Alcanzado	EF%	SEMAFORO
8.41	11.28	6.30	55.85	VERDE	8.41	1.81	21.52	VERDE

DESCRIPCION DE RESULTADOS Y JUSTIFICACION EN CASO DE VARIACION SUPERIOR A +10 % RESPECTO A LO PROGRAMADO
 El indicador no se cumplió en la variable A, ya que la ciudadanía no acude en tiempo y forma a las instalaciones a realizar los trámites correspondientes. En el tercer trimestre se levantaron 2276 actas y en el cuarto trimestre 2500 actas

EVALUACION DEL INDICADOR

No se cumplió con la programación establecida, se recomienda implementar acciones para su cumplimiento

DEPENDENCIA GENERAL: D00 SECRETARIA DEL AYUNTAMIENTO
 DEPENDENCIA AUXILIAR: 109 Registro Civil, 148 Servicio Militar Municipal



SECRETARÍA DEL AYUNTAMIENTO
 GOBIERNO DE CHALCO
 ELABORÓ
 LIC. CÉSAR ENRIQUE VALLEJO SÁNCHEZ



DIRECCIÓN DE INNOVACIÓN GUBERNAMENTAL
 GOBIERNO DE CHALCO
 VO. BO
 LIC. OSCAR FERNANDO GUTIÉRREZ TORRES

MUNICIPIO DE CHALCO

TIPO DE FICHA: OSFEM

PILAR DE DESARROLLO / EJE TRANSVERSAL: 4 Pilar 4: Seguridad
 TEMA DE DESARROLLO: Seguridad con visión ciudadana
 PROGRAMA PRESUPUESTARIO: 01080101 Protección jurídica de las personas y sus bienes
 PROYECTO PRESUPUESTARIO: 010801010302 Operación registral civil
 OBJETIVO DEL PROGRAMA PRESUPUESTARIO: Conjunto de acciones para el fortalecimiento de la certeza jurídica, edificando una alianza entre los distintos órdenes de gobierno y la población, a fin de consolidar una cultura de legalidad que impacte en la prevención del delito.
 DEPENDENCIA GENERAL: D00 SECRETARIA DEL AYUNTAMIENTO
 DEPENDENCIA AUXILIAR: 109 Registro Civil, 148 Servicio Militar Municipal

ESTRUCTURA DEL INDICADOR

NOMBRE DEL INDICADOR: Porcentaje de asistencias jurídicas fundamentadas y motivadas brindadas a la población.
 FÓRMULA DEL CÁLCULO: $(\text{Asistencias jurídicas fundamentadas y motivadas brindadas a la población} / \text{Asistencias jurídicas fundamentadas y motivadas programadas a brindar a la población}) * 100$
 INTERPRETACIÓN: Servicios brindados a la población para otorgar asesorías jurídicas.
 DIMENSIÓN QUE ATIENDE: Eficiencia FRECUENCIA DE MEDICIÓN: Trimestral
 DESCRIPCIÓN DEL FACTOR DE COMPARACIÓN: 2023
 AMBITO GEOGRAFICO: 025
 COBERTURA: Personas de Chalco que asistieron al registro civil
 LINEA BASE: 61,764
 Numero: NA 1.1

COMPORTAMIENTO DE LAS VARIABLES DURANTE EL TRIMESTRE: Octubre-Diciembre

VARIABLE	UNIDAD DE MEDIDA	OPERACION	META ANUAL	AVANCE TRIMESTRAL				AVANCE ACUMULADO			
				Programado	%	Alcanzado	%	Programado	%	Alcanzado	%
Asistencias jurídicas fundamentadas y motivadas brindadas a la población	Asesoría	Sumable	6,000.00	1,500.00	25.00	15,000.00	1,000.00	6,000.00	100.00	62,897.00	1,048.28
Asistencias jurídicas fundamentadas y motivadas programadas a brindar a la población	Asesoría	Sumable	6,000.00	1,500.00	25.00	15,000.00	1,000.00	6,000.00	100.00	48,500.00	775.00

COMPORTAMIENTO DEL INDICADOR

DESCRIPCION DE LA META ANUAL

Otorgar asesorías jurídicas fundamentadas y motivadas a la población en materia registral civil


META ANUAL	TRIMESTRE: Octubre-Diciembre							
	AVANCE TRIMESTRAL				AVANCE ACUMULADO			
	Programado	Alcanzado	EF%	SEMAFORO	Programado	Alcanzado	EF%	SEMAFORO
100.00	100.00	100.00	100.00	VERDE	100.00	135.26	135.26	VERDE

DESCRIPCIÓN DE RESULTADOS Y JUSTIFICACIÓN EN CASO DE VARIACIÓN SUPERIOR A ± 10 % RESPECTO A LO PROGRAMADO
 Se cumplió con la programación establecida.

EVALUACION DEL INDICADOR

Se cumplió con la programación establecida, existe un error de captura, debe decir 15mil y dice 1500

DEPENDENCIA GENERAL: D00 SECRETARIA DEL AYUNTAMIENTO
 DEPENDENCIA AUXILIAR: 109 Registro Civil, 148 Servicio Militar Municipal



ELABORÓ
 LIC. CÉSAR ENRIQUE VALLEJO SÁNCHEZ



VO. BO.
 LIC. OSCAR FERNANDO GUTIÉRREZ TORRES

MUNICIPIO DE CHALCO

TIPO DE FICHA: OSFEM

PILAR DE DESARROLLO / EJE TRANSVERSAL: 4 Pilar 4: Seguridad

TEMA DE DESARROLLO: Seguridad con visión ciudadana

PROGRAMA PRESUPUESTARIO: 01080101 Protección jurídica de las personas y sus bienes

PROYECTO PRESUPUESTARIO: 010801010302 Operación registral civil

OBJETIVO DEL PROGRAMA PRESUPUESTARIO: Conjunto de acciones para el fortalecimiento de la certeza jurídica, edificando una alianza entre los distintos órdenes de gobierno y la población, a fin de consolidar una cultura de legalidad que impacte en la prevención del delito.

DEPENDENCIA GENERAL: D00 SECRETARIA DEL AYUNTAMIENTO

DEPENDENCIA AUXILIAR: 109 Registro Civil, 148 Servicio Militar Municipal

ESTRUCTURA DEL INDICADOR

NOMBRE DEL INDICADOR: Porcentaje de acompañamientos jurídicos a la población.

FÓRMULA DEL CÁLCULO: $(\text{Acompañamientos jurídicos a la población realizados} / \text{Acompañamientos jurídicos a la población solicitados}) * 100$

INTERPRETACIÓN: Desarrollo conforme a los derechos de acompañamientos jurídicos a la población.

DIMENSIÓN QUE ATIENDE: Eficiencia

FRECUENCIA DE MEDICIÓN: Trimestral

DESCRIPCIÓN DEL FACTOR DE COMPARACIÓN: 2023

AMBITO GEOGRAFICO: 025

COBERTURA: No se programo para este trimestre

LINEA BASE: 1

Numero: NA 1.2

COMPORTAMIENTO DE LAS VARIABLES DURANTE EL TRIMESTRE: Octubre-Diciembre

VARIABLE	UNIDAD DE MEDIDA	OPERACION	META ANUAL	AVANCE TRIMESTRAL				AVANCE ACUMULADO			
				Programado	%	Alcanzado	%	Programado	%	Alcanzado	%
Acompañamientos jurídicos a la población realizados	Campaña	Sumable	1.00	0.00	0.00	0.00	0.00	1.00	100.00	1.00	100.00
Acompañamientos jurídicos a la población solicitados	Campaña	Sumable	1.00	0.00	0.00	0.00	0.00	1.00	100.00	1.00	100.00

COMPORTAMIENTO DEL INDICADOR

DESCRIPCION DE LA META ANUAL

Se refiere a la campaña de regularizacion del estado civil

META ANUAL	TRIMESTRE: Octubre-Diciembre							
	AVANCE TRIMESTRAL				AVANCE ACUMULADO			
	Programado	Alcanzado	EF%	SEMAFORO	Programado	Alcanzado	EF%	SEMAFORO
100.00	0.00	0.00	0.00	VERDE	100.00	100.00	100.00	VERDE

DESCRIPCIÓN DE RESULTADOS Y JUSTIFICACIÓN EN CASO DE VARIACIÓN SUPERIOR A ± 10 % RESPECTO A LO PROGRAMADO
No se programo para este trimestre

No se programo para este trimestre

DEPENDENCIA GENERAL:

D00 SECRETARIA DEL AYUNTAMIENTO

DEPENDENCIA AUXILIAR:

109 Registro Civil, 148 Servicio Militar Municipal

 SECRETARÍA DEL
AYUNTAMIENTO

ELABORÓ

LIC. CÉSAR ENRIQUE VALLEJO SÁNCHEZ

EVALUACION DEL INDICADOR

 DIRECCIÓN DE
INNOVACIÓN
SUBERNAMENTAL

VO. BO.

LIC. OSCAR FERNANDO GUTIÉRREZ TORRES

MUNICIPIO DE CHALCO

TIPO DE FICHA: OSFEM

PILAR DE DESARROLLO / EJE TRANSVERSAL: 4 Pilar 4: Seguridad
 TEMA DE DESARROLLO: Seguridad con visión ciudadana
 PROGRAMA PRESUPUESTARIO: 01080101 Protección jurídica de las personas y sus bienes
 PROYECTO PRESUPUESTARIO: 010801010302 Operación registral civil
 OBJETIVO DEL PROGRAMA PRESUPUESTARIO: Conjunto de acciones para el fortalecimiento de la certeza jurídica, edificando una alianza entre los distintos órdenes de gobierno y la población, a fin de consolidar una cultura de legalidad que impacte en la prevención del delito.
 DEPENDENCIA GENERAL: D00 SECRETARIA DEL AYUNTAMIENTO
 DEPENDENCIA AUXILIAR: 109 Registro Civil, 148 Servicio Militar Municipal

ESTRUCTURA DEL INDICADOR

NOMBRE DEL INDICADOR: Porcentaje de eventos de capacitación realizados para evitar prácticas indebidas en el ejercicio del servicio público.
 FÓRMULA DEL CÁLCULO: (Eventos de capacitación realizados para evitar prácticas indebidas en el ejercicio del servicio público/Eventos de capacitación programados para evitar prácticas indebidas en el ejercicio del servicio público)*100
 INTERPRETACIÓN:
 DIMENSIÓN QUE ATIENDE: Eficiencia FRECUENCIA DE MEDICIÓN: Trimestral
 DESCRIPCIÓN DEL FACTOR DE COMPARACIÓN:
 AMBITO GEOGRAFICO:
 COBERTURA:
 LINEA BASE
 Numero: NA 2.1 No aplica

COMPORTAMIENTO DE LAS VARIABLES DURANTE EL TRIMESTRE: Octubre-Diciembre

VARIABLE	UNIDAD DE MEDIDA	OPERACION	META ANUAL	AVANCE TRIMESTRAL				AVANCE ACUMULADO			
				Programado	%	Alcanzado	%	Programado	%	Alcanzado	%
Eventos de capacitación realizados para evitar prácticas indebidas en el ejercicio del servicio público			0.00	0.00	0.00	0.00	0.00	0.00	0.00	0.00	0.00
Eventos de capacitación programados para evitar prácticas indebidas en el ejercicio del servicio público			0.00	0.00	0.00	0.00	0.00	0.00	0.00	0.00	0.00

COMPORTAMIENTO DEL INDICADOR


DESCRIPCION DE LA META ANUAL

META ANUAL	TRIMESTRE: Octubre-Diciembre							
	AVANCE TRIMESTRAL				AVANCE ACUMULADO			
	Programado	Alcanzado	EF%	SEMAFORO	Programado	Alcanzado	EF%	SEMAFORO
0.00	0.00	0.00	0.00		0.00	0.00	0.00	

DESCRIPCIÓN DE RESULTADOS Y JUSTIFICACIÓN EN CASO DE VARIACIÓN SUPERIOR A ± 10 % RESPECTO A LO PROGRAMADO

EVALUACION DEL INDICADOR

DEPENDENCIA GENERAL: D00 SECRETARIA DEL AYUNTAMIENTO
 DEPENDENCIA AUXILIAR: 109 Registro Civil, 148 Servicio Militar Municipal



SECRETARIA DEL
AYUNTAMIENTO
GOBIERNO DE
CHALCO
ELABORO
LIC. CÉSAR ENRIQUE VALLEJO SÁNCHEZ



VO. BO.
LIC. OSCAR FERNANDO GUTIERREZ TORRES

MUNICIPIO DE CHALCO

TIPO DE FICHA: OSFEM

PILAR DE DESARROLLO / EJE TRANSVERSAL: 4 Pilar 4: Seguridad
 TEMA DE DESARROLLO: Seguridad con visión ciudadana
 PROGRAMA PRESUPUESTARIO: 01080101 Protección jurídica de las personas y sus bienes
 PROYECTO PRESUPUESTARIO: 010801010302 Operación registral civil
 OBJETIVO DEL PROGRAMA PRESUPUESTARIO: Conjunto de acciones para el fortalecimiento de la certeza jurídica, edificando una alianza entre los distintos órdenes de gobierno y la población, a fin de consolidar una cultura de legalidad que impacte en la prevención del delito.
 DEPENDENCIA GENERAL: D00 SECRETARIA DEL AYUNTAMIENTO
 DEPENDENCIA AUXILIAR: 109 Registro Civil, 148 Servicio Militar Municipal

ESTRUCTURA DEL INDICADOR

NOMBRE DEL INDICADOR: Porcentaje de las dinámicas de sensibilización a los servidores públicos sobre las causas del incumplimiento de normas jurídicas.
 FÓRMULA DEL CÁLCULO: (Dinámicas de sensibilización impartidas a los servidores públicos sobre las causas del incumplimiento de normas jurídicas/Dinámicas de sensibilización programadas a los servidores públicos sobre las causas del incumplimiento de normas jurídicas)*100
 INTERPRETACIÓN:
 DIMENSIÓN QUE ATIENDE: Eficiencia FRECUENCIA DE MEDICIÓN: Trimestral
 DESCRIPCIÓN DEL FACTOR DE COMPARACIÓN:
 AMBITO GEOGRAFICO:
 COBERTURA:
 LINEA BASE
 Numero: NA 2.2 No aplica

COMPORTAMIENTO DE LAS VARIABLES DURANTE EL TRIMESTRE: Octubre-Diciembre

VARIABLE	UNIDAD DE MEDIDA	OPERACION	META ANUAL	AVANCE TRIMESTRAL				AVANCE ACUMULADO			
				Programado	%	Alcanzado	%	Programado	%	Alcanzado	%
Dinámicas de sensibilización impartidas a los servidores públicos sobre las causas del incumplimiento de normas jurídicas			0.00	0.00	0.00	0.00	0.00	0.00	0.00	0.00	0.00
Dinámicas de sensibilización programadas a los servidores públicos sobre las causas del incumplimiento de normas jurídicas			0.00	0.00	0.00	0.00	0.00	0.00	0.00	0.00	0.00

COMPORTAMIENTO DEL INDICADOR

DESCRIPCION DE LA META ANUAL

META ANUAL	TRIMESTRE: Octubre-Diciembre							
	AVANCE TRIMESTRAL				AVANCE ACUMULADO			
	Programado	Alcanzado	EF%	SEMAFORO	Programado	Alcanzado	EF%	SEMAFORO
0.00	0.00	0.00	0.00		0.00	0.00	0.00	

DESCRIPCIÓN DE RESULTADOS Y JUSTIFICACIÓN EN CASO DE VARIACIÓN SUPERIOR A ± 10 % RESPECTO A LO PROGRAMADO

DEPENDENCIA GENERAL:
DEPENDENCIA AUXILIAR:

D00 SECRETARIA DEL AYUNTAMIENTO

109 Registro Civil, 148 Servicio Militar Municipal



ELABORÓ

LIC. CÉSAR ENRIQUE VALLEJO SÁNCHEZ

EVALUACION DEL INDICADOR



DIRECCION DE
INNOVACION
GOBIERNO DE
CHALCO
2022-2024
CUBERNAMENTAL

O. BO.

LIC. OSCAR FERNANDO GUTIÉRREZ TORRES

MUNICIPIO DE CHALCO

TIPO DE FICHA: OSFEM

PILAR DE DESARROLLO / EJE TRANSVERSAL: 4 Pilar 4: Seguridad
 TEMA DE DESARROLLO: Seguridad con visión ciudadana
 PROGRAMA PRESUPUESTARIO: 01080101 Protección jurídica de las personas y sus bienes
 PROYECTO PRESUPUESTARIO: 010801010302 Operación registral civil
 OBJETIVO DEL PROGRAMA PRESUPUESTARIO: Conjunto de acciones para el fortalecimiento de la certeza jurídica, edificando una alianza entre los distintos órdenes de gobierno y la población, a fin de consolidar una cultura de legalidad que impacte en la prevención del delito.
 DEPENDENCIA GENERAL: D00 SECRETARIA DEL AYUNTAMIENTO
 DEPENDENCIA AUXILIAR: 109 Registro Civil, 148 Servicio Militar Municipal

ESTRUCTURA DEL INDICADOR

NOMBRE DEL INDICADOR: Porcentaje de las quejas ante la comisión de hechos indebidos por parte de los servidores públicos.
 FÓRMULA DEL CÁLCULO: (Quejas recibidas ante la comisión de hechos indebidos por parte de los servidores públicos/Quejas estimadas a recibir ante la comisión de hechos indebidos por parte de los servidores públicos)*100
 INTERPRETACIÓN:
 DIMENSIÓN QUE ATIENDE: Eficiencia FRECUENCIA DE MEDICIÓN: Trimestral
 DESCRIPCIÓN DEL FACTOR DE COMPARACIÓN:
 AMBITO GEOGRAFICO:
 COBERTURA:
 LINEA BASE
 Numero: NA 3.1 No aplica

COMPORTAMIENTO DE LAS VARIABLES DURANTE EL TRIMESTRE: Octubre-Diciembre

VARIABLE	UNIDAD DE MEDIDA	OPERACION	META ANUAL	AVANCE TRIMESTRAL				AVANCE ACUMULADO			
				Programado	%	Alcanzado	%	Programado	%	Alcanzado	%
Quejas recibidas ante la comisión de hechos indebidos por parte de los servidores públicos			0.00	0.00	0.00	0.00	0.00	0.00	0.00	0.00	0.00
Quejas estimadas a recibir ante la comisión de hechos indebidos por parte de los servidores públicos			0.00	0.00	0.00	0.00	0.00	0.00	0.00	0.00	0.00

COMPORTAMIENTO DEL INDICADOR

DESCRIPCION DE LA META ANUAL

META ANUAL	TRIMESTRE: Octubre-Diciembre							
	AVANCE TRIMESTRAL				AVANCE ACUMULADO			
	Programado	Alcanzado	EF%	SEMAFORO	Programado	Alcanzado	EF%	SEMAFORO
0.00	0.00	0.00	0.00		0.00	0.00	0.00	

DESCRIPCIÓN DE RESULTADOS Y JUSTIFICACIÓN EN CASO DE VARIACIÓN SUPERIOR A ± 10 % RESPECTO A LO PROGRAMADO

EVALUACION DEL INDICADOR

DEPENDENCIA GENERAL: D00 SECRETARIA DEL AYUNTAMIENTO
 DEPENDENCIA AUXILIAR: 109 Registro Civil, 148 Servicio Militar Municipal



SECRETARIA DEL AYUNTAMIENTO
 GOBIERNO DE CHALCO
 ELABORÓ
 LIC. CÉSAR ENRIQUE VALLEJO SÁNCHEZ



DIRECCIÓN DE INNOVACIÓN GUBERNAMENTAL
 GOBIERNO DE CHALCO
 2022-2024
 VO. BO.
 LIC. OSCAR FERNANDO GUTIÉRREZ TORRES

MUNICIPIO DE CHALCO

PILAR DE DESARROLLO / EJE TRANSVERSAL: 4 Pilar 4: Seguridad
 TEMA DE DESARROLLO: Seguridad con visión ciudadana
 PROGRAMA PRESUPUESTARIO: 01080101 Protección jurídica de las personas y sus bienes
 PROYECTO PRESUPUESTARIO: 010801010302 Operación registral civil
 OBJETIVO DEL PROGRAMA PRESUPUESTARIO: Conjunto de acciones para el fortalecimiento de la certeza jurídica, edificando una alianza entre los distintos órdenes de gobierno y la población, a fin de consolidar una cultura de legalidad que impacte en la prevención del delito.
 DEPENDENCIA GENERAL: D00 SECRETARIA DEL AYUNTAMIENTO
 DEPENDENCIA AUXILIAR: 109 Registro Civil, 148 Servicio Militar Municipal

ESTRUCTURA DEL INDICADOR

NOMBRE DEL INDICADOR: Porcentaje de exámenes de desempeño efectuados a los servidores públicos.
 FÓRMULA DEL CÁLCULO: (Exámenes de desempeño de funciones efectuados a los servidores públicos/Exámenes de desempeño de funciones programados)*100
 INTERPRETACIÓN:
 DIMENSIÓN QUE ATIENDE: Eficiencia FRECUENCIA DE MEDICIÓN: Trimestral
 DESCRIPCIÓN DEL FACTOR DE COMPARACIÓN:
 AMBITO GEOGRAFICO:
 COBERTURA:
 LINEA BASE
 Numero: NA 3.2 No aplica

COMPORTAMIENTO DE LAS VARIABLES DURANTE EL TRIMESTRE: Octubre-Diciembre

VARIABLE	UNIDAD DE MEDIDA	OPERACION	META ANUAL	AVANCE TRIMESTRAL				AVANCE ACUMULADO			
				Programado	%	Alcanzado	%	Programado	%	Alcanzado	%
Exámenes de desempeño de funciones efectuados a los servidores públicos			0.00	0.00	0.00	0.00	0.00	0.00	0.00	0.00	0.00
Exámenes de desempeño de funciones programados			0.00	0.00	0.00	0.00	0.00	0.00	0.00	0.00	0.00

COMPORTAMIENTO DEL INDICADOR


DESCRIPCION DE LA META ANUAL

META ANUAL	TRIMESTRE: Octubre-Diciembre							
	AVANCE TRIMESTRAL				AVANCE ACUMULADO			
	Programado	Alcanzado	EF%	SEMAFORO	Programado	Alcanzado	EF%	SEMAFORO
0.00	0.00	0.00	0.00		0.00	0.00	0.00	

DESCRIPCIÓN DE RESULTADOS Y JUSTIFICACIÓN EN CASO DE VARIACIÓN SUPERIOR A ± 10 % RESPECTO A LO PROGRAMADO

EVALUACIÓN DEL INDICADOR

DEPENDENCIA GENERAL: D00 SECRETARIA DEL AYUNTAMIENTO
 DEPENDENCIA AUXILIAR: 109 Registro Civil, 148 Servicio Militar Municipal



ELABORÓ
LIC. CÉSAR ENRIQUE VALLEJO SÁNCHEZ



VO. BO.
LIC. OSCAR FERNANDO GUTIÉRREZ TORRES

MUNICIPIO DE CHALCO

PILAR DE DESARROLLO / EJE TRANSVERSAL: 4 Pilar 4: Seguridad
 TEMA DE DESARROLLO: Seguridad con visión ciudadana
 PROGRAMA PRESUPUESTARIO: 01080101 Protección jurídica de las personas y sus bienes
 PROYECTO PRESUPUESTARIO: 010801010302 Operación registral civil
 OBJETIVO DEL PROGRAMA PRESUPUESTARIO: Conjunto de acciones para el fortalecimiento de la certeza jurídica, edificando una alianza entre los distintos órdenes de gobierno y la población, a fin de consolidar una cultura de legalidad que impacte en la prevención del delito.
 DEPENDENCIA GENERAL: D00 SECRETARIA DEL AYUNTAMIENTO
 DEPENDENCIA AUXILIAR: 109 Registro Civil, 148 Servicio Militar Municipal

ESTRUCTURA DEL INDICADOR

NOMBRE DEL INDICADOR: Tasa de variación del registro de actas de nacimiento levantadas
 FÓRMULA DEL CÁLCULO: $((\text{Número de actas de nacimiento levantadas en el año actual} / \text{Número de actas de nacimientos levantadas en el año anterior}) - 1) * 100$
 INTERPRETACIÓN: Comparación entre las actas de nacimiento realizadas en el año actual, con el anterior.
 DIMENSIÓN QUE ATIENDE: Eficiencia
 DESCRIPCIÓN DEL FACTOR DE COMPARACIÓN: 2023
 AMBITO GEOGRAFICO: 025
 COBERTURA: Personas de Chalco que asistieron al registro civil
 LINEA BASE: 5,298
 FRECUENCIA DE MEDICIÓN: Semestral
 Numero: NA 4.1

COMPORTAMIENTO DE LAS VARIABLES DURANTE EL TRIMESTRE: Octubre-Diciembre

VARIABLE	UNIDAD DE MEDIDA	OPERACION	META ANUAL	AVANCE TRIMESTRAL				AVANCE ACUMULADO			
				Programado	%	Alcanzado	%	Programado	%	Alcanzado	%
Número de actas de nacimiento levantadas en el año actual	Acto/Hecho	Sumable	5,400.00	2,700.00	50.00	2,577.00	95.44	5,400.00	100.00	4,956.00	91.78
Número de actas de nacimientos levantadas en el año anterior	Acto/Hecho	Sumable	5,298.00	2,622.00	49.49	2,622.00	100.00	5,298.00	100.00	5,298.00	100.00

COMPORTAMIENTO DEL INDICADOR

DESCRIPCION DE LA META ANUAL

Elaborar registro de las actas de nacimiento levantadas en el registro civil municipalA

META ANUAL	TRIMESTRE: Octubre-Diciembre							
	AVANCE TRIMESTRAL				AVANCE ACUMULADO			
	Programado	Alcanzado	EF%	SEMAFORO	Programado	Alcanzado	EF%	SEMAFORO
1.93	2.97	-1.72	-57.91	VERDE	1.93	-6.46	-334.72	VERDE

DESCRIPCIÓN DE RESULTADOS Y JUSTIFICACIÓN EN CASO DE VARIACIÓN SUPERIOR A ± 10 % RESPECTO A LO PROGRAMADO no se superó en la variable A, ya que los ciudadanos registran a los menores de edad y adultos no registrados en destiempo.

EVALUACION DEL INDICADOR

No se cumplió con la programación establecida, se recomienda implementar acciones para su cumplimiento

DEPENDENCIA GENERAL: D00 SECRETARIA DEL AYUNTAMIENTO
 DEPENDENCIA AUXILIAR: 109 Registro Civil, 148 Servicio Militar Municipal



SECRETARÍA DEL AYUNTAMIENTO
 GOBIERNO DE CHALCO
 ELABORO
 LIC. CÉSAR ENRIQUE VALLEJO SÁNCHEZ



DIRECCIÓN DE INNOVACIÓN GUBERNAMENTAL
 GOBIERNO DE CHALCO
 VO. BO.
 LIC. OSCAR FERNANDO GUTIÉRREZ TORRES

MUNICIPIO DE CHALCO

PILAR DE DESARROLLO / EJE TRANSVERSAL: 4 Pilar 4: Seguridad
TEMA DE DESARROLLO: Seguridad con visión ciudadana
PROGRAMA PRESUPUESTARIO: 01080101 Protección jurídica de las personas y sus bienes
PROYECTO PRESUPUESTARIO: 010801010302 Operación registral civil
OBJETIVO DEL PROGRAMA PRESUPUESTARIO: Conjunto de acciones para el fortalecimiento de la certeza jurídica, edificando una alianza entre los distintos órdenes de gobierno y la población, a fin de consolidar una cultura de legalidad que impacte en la prevención del delito.
DEPENDENCIA GENERAL: D00 SECRETARIA DEL AYUNTAMIENTO
DEPENDENCIA AUXILIAR: 109 Registro Civil, 148 Servicio Militar Municipal

ESTRUCTURA DEL INDICADOR

NOMBRE DEL INDICADOR: Tasa de variación del registro de actas de defunción levantadas
FÓRMULA DEL CÁLCULO: ((Número de actas de defunciones levantadas en el año actual / Número de actas de defunciones levantadas en el año anterior) - 1) * 100
INTERPRETACIÓN: Comparación entre las actas de defunción realizadas en el año actual, con el anterior.
DIMENSIÓN QUE ATIENDE: Eficiencia FRECUENCIA DE MEDICIÓN: Semestral
DESCRIPCIÓN DEL FACTOR DE COMPARACIÓN: 2023
AMBITO GEOGRAFICO: 025
COBERTURA: Personas de Chalco que asistieron al registro civil
LINEA BASE: 2,105
Numero: NA 4.2

COMPORTAMIENTO DE LAS VARIABLES DURANTE EL TRIMESTRE: Octubre-Diciembre

VARIABLE	UNIDAD DE MEDIDA	OPERACION	META ANUAL	AVANCE TRIMESTRAL				AVANCE ACUMULADO			
				Programado	%	Alcanzado	%	Programado	%	Alcanzado	%
Número de actas de defunciones levantadas en el año actual	Acto/Hecho	Sumable	2,200.00	1,100.00	50.00	1,121.00	101.91	2,200.00	100.00	2,286.00	103.91
Número de actas de defunciones levantadas en el año anterior	Acto/Hecho	Sumable	2,105.00	1,064.00	50.55	1,064.00	100.00	2,105.00	100.00	2,105.00	100.00

COMPORTAMIENTO DEL INDICADOR

DESCRIPCION DE LA META ANUAL

Elaborar registro de las actas de defunción levantadas en el registro civil municipal

META ANUAL	TRIMESTRE: Octubre-Diciembre							
	AVANCE TRIMESTRAL				AVANCE ACUMULADO			
	Programado	Alcanzado	EF%	SEMAFORO	Programado	Alcanzado	EF%	SEMAFORO
4.51	3.38	5.36	158.58	VERDE	4.51	8.60	190.69	VERDE

DESCRIPCIÓN DE RESULTADOS Y JUSTIFICACIÓN EN CASO DE VARIACIÓN SUPERIOR A ± 10 % RESPECTO A LO PROGRAMADO
 Se superó ya que hubo un leve aumento en las defunciones dentro del trimestre.

Se superó con la programación establecida

DEPENDENCIA GENERAL: D00 SECRETARIA DEL AYUNTAMIENTO
DEPENDENCIA AUXILIAR: 109 Registro Civil, 148 Servicio Militar Municipal



ELABORÓ
LIC. CÉSAR ENRIQUE VALLEJO SÁNCHEZ

EVALUACION DEL INDICADOR



VO. BO.
LIC. OSCAR FERNANDO GUTIÉRREZ TORRES

MUNICIPIO DE CHALCO

PILAR DE DESARROLLO / EJE TRANSVERSAL: 4 Pilar 4: Seguridad
 TEMA DE DESARROLLO: Seguridad con visión ciudadana
 PROGRAMA PRESUPUESTARIO: 01080101 Protección jurídica de las personas y sus bienes
 PROYECTO PRESUPUESTARIO: 010801010302 Operación registral civil
 OBJETIVO DEL PROGRAMA PRESUPUESTARIO: Conjunto de acciones para el fortalecimiento de la certeza jurídica, edificando una alianza entre los distintos órdenes de gobierno y la población, a fin de consolidar una cultura de legalidad que impacte en la prevención del delito.
 DEPENDENCIA GENERAL: D00 SECRETARIA DEL AYUNTAMIENTO
 DEPENDENCIA AUXILIAR: 109 Registro Civil, 148 Servicio Militar Municipal

ESTRUCTURA DEL INDICADOR

NOMBRE DEL INDICADOR: Tasa de variación del registro de actas de matrimonios levantadas
 FÓRMULA DEL CÁLCULO: $((\text{Número de actas de matrimonios levantadas en el año actual} / \text{Número de actas de matrimonios levantadas en el año anterior}) - 1) * 100$
 INTERPRETACIÓN: Comparación entre las actas de matrimonio realizadas en el año actual, con el anterior.
 DIMENSIÓN QUE ATIENDE: Eficiencia
 FRECUENCIA DE MEDICIÓN: Semestral
 DESCRIPCIÓN DEL FACTOR DE COMPARACIÓN: 2023
 AMBITO GEOGRAFICO: 025
 COBERTURA: Personas de Chalco que asistieron al registro civil
 LINEA BASE: 1,332
 Numero: NA 4.3

COMPORTAMIENTO DE LAS VARIABLES DURANTE EL TRIMESTRE: Octubre-Diciembre

VARIABLE	UNIDAD DE MEDIDA	OPERACION	META ANUAL	AVANCE TRIMESTRAL				AVANCE ACUMULADO			
				Programado	%	Alcanzado	%	Programado	%	Alcanzado	%
Número de actas de matrimonios levantadas en el año actual	Actohecho	Sumable	1,500.00	750.00	50.00	728.00	97.07	1,500.00	100.00	1,503.00	100.20
Número de actas de matrimonios levantadas en el año anterior	Actohecho	Sumable	1,332.00	576.00	43.24	576.00	100.00	1,332.00	100.00	1,332.00	100.00

COMPORTAMIENTO DEL INDICADOR

DESCRIPCION DE LA META ANUAL

Elaborar registro de las actas de matrimonio levantas en el registro civil municipal

META ANUAL	TRIMESTRE: Octubre-Diciembre							
	AVANCE TRIMESTRAL				AVANCE ACUMULADO			
	Programado	Alcanzado	EF%	SEMAFORO	Programado	Alcanzado	EF%	SEMAFORO
12.61	30.21	26.39	87.36	VERDE	12.61	12.84	101.82	VERDE

DESCRIPCIÓN DE RESULTADOS Y JUSTIFICACIÓN EN CASO DE VARIACIÓN SUPERIOR A ± 10 % RESPECTO A LO PROGRAMADO
 no se superó en la variable A, debido a que no se incrementaron el número de matrimonios

No se cumplió con la programación establecida, pero en la comparación se supera lo del año anterior con el presente.

DEPENDENCIA GENERAL: D00 SECRETARIA DEL AYUNTAMIENTO
 DEPENDENCIA AUXILIAR: 109 Registro Civil, 148 Servicio Militar Municipal



SECRETARIA DEL AYUNTAMIENTO
 GOBIERNO DE CHALCO
 ELABORÓ

LIC. CÉSAR ENRIQUE VALLEJO SANCHEZ

EVALUACION DEL INDICADOR



DIRECCIÓN DE INNOVACIÓN GUBERNAMENTAL
 GOBIERNO DE CHALCO
 VO. BO.

LIC. OSCAR FERNANDO GUTIÉRREZ TORRES

MUNICIPIO DE CHALCO

TIPO DE FICHA: OSFEM

PILAR DE DESARROLLO / EJE TRANSVERSAL: 4 Pilar 4: Seguridad
 TEMA DE DESARROLLO: Seguridad con visión ciudadana
 PROGRAMA PRESUPUESTARIO: 01080101 Protección jurídica de las personas y sus bienes
 PROYECTO PRESUPUESTARIO: 010801010302 Operación registral civil
 OBJETIVO DEL PROGRAMA PRESUPUESTARIO: Conjunto de acciones para el fortalecimiento de la certeza jurídica, edificando una alianza entre los distintos órdenes de gobierno y la población, a fin de consolidar una cultura de legalidad que impacte en la prevención del delito.
 DEPENDENCIA GENERAL: D00 SECRETARIA DEL AYUNTAMIENTO
 DEPENDENCIA AUXILIAR: 109 Registro Civil, 148 Servicio Militar Municipal

ESTRUCTURA DEL INDICADOR

NOMBRE DEL INDICADOR: Tasa de variación del registro de actas divorcios levantadas
 FÓRMULA DEL CÁLCULO: $((\text{Número de actas de divorcios levantadas en el año actual} / \text{Número de actas de divorcios levantadas en el año anterior}) - 1) * 100$
 INTERPRETACIÓN: Comparación entre las actas de divorcio realizadas en el año actual, con el anterior.
 DIMENSIÓN QUE ATIENDE: Eficiencia
 DESCRIPCIÓN DEL FACTOR DE COMPARACIÓN: 2023
 AMBITO GEOGRAFICO: 025
 COBERTURA: Personas de Chalco que asistieron al registro civil
 LINEA BASE: 357
 FRECUENCIA DE MEDICIÓN: Semestral
 Numero: NA 4.4

COMPORTAMIENTO DE LAS VARIABLES DURANTE EL TRIMESTRE: Octubre-Diciembre

VARIABLE	UNIDAD DE MEDIDA	OPERACION	META ANUAL	AVANCE TRIMESTRAL				AVANCE ACUMULADO			
				Programado	%	Alcanzado	%	Programado	%	Alcanzado	%
Número de actas de divorcios levantadas en el año actual	Acto/hecho	Sumable	650.00	325.00	50.00	241.00	74.15	650.00	100.00	467.00	71.85
Número de actas de divorcios levantadas en el año anterior	Acto/hecho	Sumable	357.00	166.00	46.50	166.00	100.00	357.00	100.00	357.00	100.00

COMPORTAMIENTO DEL INDICADOR

DESCRIPCION DE LA META ANUAL

Elaborar registro de las actas de divorcios levantadas en el registro civil municipal

META ANUAL	TRIMESTRE: Octubre-Diciembre							
	AVANCE TRIMESTRAL				AVANCE ACUMULADO			
	Programado	Alcanzado	EF%	SEMAFORO	Programado	Alcanzado	EF%	SEMAFORO
82.07	95.78	45.18	47.17	VERDE	82.07	30.81	37.54	VERDE

DESCRIPCIÓN DE RESULTADOS Y JUSTIFICACIÓN EN CASO DE VARIACIÓN SUPERIOR A ± 10 % RESPECTO A LO PROGRAMADO
 no se superó en la variable A, ya que se ha detectado una baja significativa en los divorcios derivado a que las familias chalcoenses han fortalecido el lazo familiar

EVALUACION DEL INDICADOR

No se cumplió con la programación establecida, pero en la comparación se supera lo del año anterior con el presente.

DEPENDENCIA GENERAL: D00 SECRETARIA DEL AYUNTAMIENTO
 DEPENDENCIA AUXILIAR: 109 Registro Civil, 148 Servicio Militar Municipal



SECRETARIA DEL AYUNTAMIENTO
GOBIERNO DE CHALCO
ELABORÓ

LIC. CÉSAR ENRIQUE VALLEJO SÁNCHEZ



DIRECCIÓN DE INNOVACIÓN GUBERNAMENTAL
GOBIERNO DE CHALCO
VO. BO.

LIC. OSCAR FERNANDO GUTIÉRREZ TORRES

MUNICIPIO DE CHALCO

PILAR DE DESARROLLO / EJE TRANSVERSAL: 4 Pilar 4: Seguridad
 TEMA DE DESARROLLO: Seguridad con visión ciudadana
 PROGRAMA PRESUPUESTARIO: 01080101 Protección jurídica de las personas y sus bienes
 PROYECTO PRESUPUESTARIO: 010801010302 Operación registral civil
 OBJETIVO DEL PROGRAMA PRESUPUESTARIO: Conjunto de acciones para el fortalecimiento de la certeza jurídica, edificando una alianza entre los distintos órdenes de gobierno y la población, a fin de consolidar una cultura de legalidad que impacte en la prevención del delito.
 DEPENDENCIA GENERAL: D00 SECRETARIA DEL AYUNTAMIENTO
 DEPENDENCIA AUXILIAR: 109 Registro Civil, 148 Servicio Militar Municipal

ESTRUCTURA DEL INDICADOR

NOMBRE DEL INDICADOR: Tasa de variación del registro de adopciones levantadas
 FÓRMULA DEL CÁLCULO: $((\text{Número de actas de adopciones levantadas en el año actual} / \text{Número de actas de adopciones levantadas en el año anterior}) - 1) * 100$
 INTERPRETACIÓN:
 DIMENSIÓN QUE ATIENDE: Eficiencia
 FRECUENCIA DE MEDICIÓN: Semestral
 DESCRIPCIÓN DEL FACTOR DE COMPARACIÓN:
 AMBITO GEOGRAFICO:
 COBERTURA:
 LINEA BASE
 Numero: NA 4.5 No aplica

COMPORTAMIENTO DE LAS VARIABLES DURANTE EL TRIMESTRE: Octubre-Diciembre

VARIABLE	UNIDAD DE MEDIDA	OPERACION	META ANUAL	AVANCE TRIMESTRAL				AVANCE ACUMULADO			
				Programado	%	Alcanzado	%	Programado	%	Alcanzado	%
Número de actas de adopciones levantadas en el año actual			0.00	0.00	0.00	0.00	0.00	0.00	0.00	0.00	0.00
Número de actas de adopciones levantadas en el año anterior			0.00	0.00	0.00	0.00	0.00	0.00	0.00	0.00	0.00

COMPORTAMIENTO DEL INDICADOR

DESCRIPCION DE LA META ANUAL

META ANUAL	TRIMESTRE: Octubre-Diciembre							
	AVANCE TRIMESTRAL				AVANCE ACUMULADO			
	Programado	Alcanzado	EF%	SEMAFORO	Programado	Alcanzado	EF%	SEMAFORO
0.00	0.00	0.00	0.00		0.00	0.00	0.00	

DESCRIPCIÓN DE RESULTADOS Y JUSTIFICACIÓN EN CASO DE VARIACIÓN SUPERIOR A ± 10 % RESPECTO A LO PROGRAMADO

EVALUACION DEL INDICADOR

DEPENDENCIA GENERAL: D00 SECRETARIA DEL AYUNTAMIENTO
 DEPENDENCIA AUXILIAR: 109 Registro Civil, 148 Servicio Militar Municipal



SECRETARIA DEL AYUNTAMIENTO
GOBIERNO DE CHALCO
ELABORÓ



DIRECCIÓN DE INNOVACIÓN INTERINSTITUCIONAL
GOBIERNO DE CHALCO
VO. BO.

LIC. CÉSAR ENRIQUE VALLEJO SÁNCHEZ

LIC. OSCAR FERNANDO BUTIÉRREZ TORRES

MUNICIPIO DE CHALCO

TIPO DE FICHA: OSFEM

PILAR DE DESARROLLO / EJE TRANSVERSAL: 4 Pilar 4: Seguridad
 TEMA DE DESARROLLO: Seguridad con visión ciudadana
 PROGRAMA PRESUPUESTARIO: 01080101 Protección jurídica de las personas y sus bienes
 PROYECTO PRESUPUESTARIO: 010801010302 Operación registral civil
 OBJETIVO DEL PROGRAMA PRESUPUESTARIO: Conjunto de acciones para el fortalecimiento de la certeza jurídica, edificando una alianza entre los distintos órdenes de gobierno y la población, a fin de consolidar una cultura de legalidad que impacte en la prevención del delito.
 DEPENDENCIA GENERAL: D00 SECRETARIA DEL AYUNTAMIENTO
 DEPENDENCIA AUXILIAR: 109 Registro Civil, 148 Servicio Militar Municipal

ESTRUCTURA DEL INDICADOR

NOMBRE DEL INDICADOR: Tasa de variación del registro de actas de reconocimientos de hijos levantadas
 FÓRMULA DEL CÁLCULO: $((\text{Número de actas de reconocimiento de hijos levantadas en el año actual} / \text{Número de actas de reconocimiento de hijos levantadas en el año anterior}) - 1) * 100$
 INTERPRETACIÓN: Comparación entre las actas de reconocimiento de hijos realizadas en el año actual, con el anterior.
 DIMENSIÓN QUE ATIENDE: Eficiencia
 FRECUENCIA DE MEDICIÓN: Semestral
 DESCRIPCIÓN DEL FACTOR DE COMPARACIÓN: 2023
 AMBITO GEOGRAFICO: 025
 COBERTURA: Personas de Chalco que asistieron al registro civil
 LINEA BASE: 132
 Numero: NA 4.6

COMPORTAMIENTO DE LAS VARIABLES DURANTE EL TRIMESTRE: Octubre-Diciembre

VARIABLE	UNIDAD DE MEDIDA	OPERACION	META ANUAL	AVANCE TRIMESTRAL				AVANCE ACUMULADO			
				Programado	%	Alcanzado	%	Programado	%	Alcanzado	%
Número de actas de reconocimiento de hijos levantadas en el año actual	Acto/hecho	Sumable	250.00	125.00	50.00	109.00	87.20	250.00	100.00	179.00	71.60
Número de actas de reconocimiento de hijos levantadas en el año anterior	Acto/hecho	Sumable	132.00	65.00	49.24	65.00	100.00	132.00	100.00	132.00	100.00

COMPORTAMIENTO DEL INDICADOR

DESCRIPCION DE LA META ANUAL

Elaborar registro de las actas de reconocimiento de hijos levantadas en el registro civil municipal

META ANUAL	TRIMESTRE: Octubre-Diciembre							
	AVANCE TRIMESTRAL				AVANCE ACUMULADO			
	Programado	Alcanzado	EF%	SEMAFORO	Programado	Alcanzado	EF%	SEMAFORO
89.39	92.31	67.69	73.33	VERDE	89.39	35.61	39.84	VERDE


DESCRIPCIÓN DE RESULTADOS Y JUSTIFICACIÓN EN CASO DE VARIACIÓN SUPERIOR A ± 10 % RESPECTO A LO PROGRAMADO

no se superó en la variable A, ya que las familias han cumplido con los requerimientos que las leyes establecen en cuestión de la regularización de la identidad de sus integrantes, por lo cual, no ha sido necesario llevar el procedimiento

EVALUACIÓN DEL INDICADOR

No se cumplió con la programación establecida, pero en la comparación se supera lo del año anterior con el presente.

DEPENDENCIA GENERAL: D00 SECRETARIA DEL AYUNTAMIENTO
 DEPENDENCIA AUXILIAR: 109 Registro Civil, 148 Servicio Militar Municipal



SECRETARIA DEL AYUNTAMIENTO
 GOBIERNO DE CHALCO
 ELABORÓ
 LIC. CESAR ENRIQUE VALLEJO SANCHEZ



DIRECCIÓN DE INNOVACIÓN GOBERNAMENTAL
 GOBIERNO DE CHALCO
 VO. BO.
 LIC. OSCAR FERNANDO GUTIÉRREZ TORRES

PbRm-08b FICHA TECNICA DE SEGUIMIENTO DE INDICADORES 2024 DE GESTIÓN O ESTRATEGICO

TIPO DE FICHA: OSFEM

MUNICIPIO DE CHALCO

PILAR DE DESARROLLO / EJE TRANSVERSAL: 4 Pilar 4: Seguridad
 TEMA DE DESARROLLO: Seguridad con visión ciudadana
 PROGRAMA PRESUPUESTARIO: 01080101 Protección jurídica de las personas y sus bienes
 PROYECTO PRESUPUESTARIO: 010801010302 Operación registral civil
 OBJETIVO DEL PROGRAMA PRESUPUESTARIO: Conjunto de acciones para el fortalecimiento de la certeza jurídica, edificando una alianza entre los distintos órdenes de gobierno y la población, a fin de consolidar una cultura de legalidad que impacte en la prevención del delito.
 DEPENDENCIA GENERAL: D00 SECRETARIA DEL AYUNTAMIENTO
 DEPENDENCIA AUXILIAR: 109 Registro Civil, 148 Servicio Militar Municipal

ESTRUCTURA DEL INDICADOR

NOMBRE DEL INDICADOR: Tasa de variación del registro de actas de reconocimientos de declaración de ausencias
 FÓRMULA DEL CÁLCULO: $((\text{Número de actas de declaración de ausencias levantadas en el año actual} / \text{Número de actas de declaración de ausencias levantadas en el año anterior}) - 1) * 100$
 INTERPRETACIÓN:
 DIMENSIÓN QUE ATIENDE: Eficiencia FRECUENCIA DE MEDICIÓN: Semestral
 DESCRIPCIÓN DEL FACTOR DE COMPARACIÓN:
 AMBITO GEOGRAFICO:
 COBERTURA:
 LINEA BASE
 Numero: NA 4.7 No aplica

COMPORTAMIENTO DE LAS VARIABLES DURANTE EL TRIMESTRE: Octubre-Diciembre

VARIABLE	UNIDAD DE MEDIDA	OPERACION	META ANUAL	AVANCE TRIMESTRAL				AVANCE ACUMULADO			
				Programado	%	Alcanzado	%	Programado	%	Alcanzado	%
Número de actas de declaración de ausencias levantadas en el año actual			0.00	0.00	0.00	0.00	0.00	0.00	0.00	0.00	0.00
Número de actas de declaración de ausencias levantadas en el año anterior			0.00	0.00	0.00	0.00	0.00	0.00	0.00	0.00	0.00

COMPORTAMIENTO DEL INDICADOR

DESCRIPCION DE LA META ANUAL

META ANUAL	TRIMESTRE: Octubre-Diciembre							
	AVANCE TRIMESTRAL				AVANCE ACUMULADO			
	Programado	Alcanzado	EF%	SEMAFORO	Programado	Alcanzado	EF%	SEMAFORO
0.00	0.00	0.00	0.00		0.00	0.00	0.00	

DESCRIPCIÓN DE RESULTADOS Y JUSTIFICACIÓN EN CASO DE VARIACIÓN SUPERIOR A ± 10 % RESPECTO A LO PROGRAMADO

EVALUACION DEL INDICADOR

DEPENDENCIA GENERAL: D00 SECRETARIA DEL AYUNTAMIENTO
 DEPENDENCIA AUXILIAR: 109 Registro Civil, 148 Servicio Militar Municipal



SECRETARÍA DEL
GOBIERNO DE
CHALCO
ELABORÓ

LIC. CÉSAR ENRIQUE VALLEJO SÁNCHEZ



DIRECCIÓN DE
INNOVACIÓN
GOBIERNO DE
CHALCO
VO. BO.

LIC. OSCAR FERNANDO GUTIÉRREZ TORRES

MUNICIPIO DE CHALCO

TIPO DE FICHA: OSFEM

PILAR DE DESARROLLO / EJE TRANSVERSAL: II Eje transversal II: Gobierno Moderno, Capaz y Responsable
 TEMA DE DESARROLLO: Finanzas públicas sanas .
 PROGRAMA PRESUPUESTARIO: 01080102 Modernización del catastro mexiquense
 PROYECTO PRESUPUESTARIO: 010801020201 Información catastral municipal
 OBJETIVO DEL PROGRAMA PRESUPUESTARIO: Engloba las acciones que se llevan a cabo por los gobiernos municipales en los procesos de registro de bienes inmuebles en el territorio estatal, así como determinar extensión geográfica y valor catastral por demarcación que definan la imposición fiscal.
 DEPENDENCIA GENERAL: L00 TESORERIA
 DEPENDENCIA AUXILIAR: 118 Catastro Municipal

ESTRUCTURA DEL INDICADOR

NOMBRE DEL INDICADOR: Tasa de variación en el número de predios registrados en el padrón catastral
 FÓRMULA DEL CÁLCULO: ((Predios registrados en el padrón catastral en el año actual/ Predios registrados en el padrón catastral en el año anterior)-1)*100
 INTERPRETACIÓN: Comparación entre predios registrados en el padrón del año actual, con el anterior
 DIMENSIÓN QUE ATIENDE: Eficiencia
 DESCRIPCIÓN DEL FACTOR DE COMPARACIÓN: 2023
 AMBITO GEOGRAFICO: 025
 COBERTURA: Contribuyentes de Chalco
 LINEA BASE: 140,084
 Numero: NF 1

FRECUENCIA DE MEDICIÓN: Anual

COMPORTAMIENTO DE LAS VARIABLES DURANTE EL TRIMESTRE: Octubre-Diciembre

VARIABLE	UNIDAD DE MEDIDA	OPERACION	META ANUAL	AVANCE TRIMESTRAL				AVANCE ACUMULADO			
				Programado	%	Alcanzado	%	Programado	%	Alcanzado	%
Predios registrados en el padrón catastral en el año actual	Pedio	No sumable	140,365.00	140,365.00	100.00	140,365.00	100.00	140,365.00	100.00	140,365.00	100.00
Predios registrados en el padrón catastral en el año anterior	Pedio	No sumable	140,084.00	140,084.00	100.00	140,084.00	100.00	140,084.00	100.00	140,084.00	100.00

COMPORTAMIENTO DEL INDICADOR

DESCRIPCION DE LA META ANUAL

Actualizar el número de los predios registrados en el padrón catastral

META ANUAL	TRIMESTRE: Octubre-Diciembre							
	AVANCE TRIMESTRAL				AVANCE ACUMULADO			
	Programado	Alcanzado	EF%	SEMAFORO	Programado	Alcanzado	EF%	SEMAFORO
0.20	0.20	0.20	100.00	VERDE	0.20	0.20	100.00	VERDE

DESCRIPCIÓN DE RESULTADOS Y JUSTIFICACIÓN EN CASO DE VARIACIÓN SUPERIOR A ± 10 % RESPECTO A LO PROGRAMADO
 Se cumplió con la programación establecida

Se cumplió con la programación establecida

DEPENDENCIA GENERAL:
 DEPENDENCIA AUXILIAR:

L00 TESORERIA
 118 Catastro Municipal



TESORERÍA MUNICIPAL

GOBIERNO DE CHALCO 2022-2024

ELABORÓ
Maria del Angel Hernandez

MTRA. D. MARÍA DEL ÁNGEL HERNÁNDEZ CASTAÑEDA

EVALUACION DEL INDICADOR



DIRECCION DE INNOVACION GOBERNAMENTAL

GOBIERNO DE CHALCO 2022-2024

VO. BO.
Oscar Fernando Gutierrez Torres

LIC. OSCAR FERNANDO GUTIÉRREZ TORRES

MUNICIPIO DE CHALCO

PILAR DE DESARROLLO / EJE TRANSVERSAL: II Eje transversal II: Gobierno Moderno, Capaz y Responsable
 TEMA DE DESARROLLO: Finanzas públicas sanas .
 PROGRAMA PRESUPUESTARIO: 01080102 Modernización del catastro mexiquense
 PROYECTO PRESUPUESTARIO: 010801020201 Información catastral municipal
 OBJETIVO DEL PROGRAMA PRESUPUESTARIO: Engloba las acciones que se llevan a cabo por los gobiernos municipales en los procesos de registro de bienes inmuebles en el territorio estatal, así como determinar extensión geográfica y valor catastral por demarcación que definan la imposición fiscal.
 DEPENDENCIA GENERAL: L00 TESORERIA
 DEPENDENCIA AUXILIAR: 118 Catastro Municipal

ESTRUCTURA DEL INDICADOR

NOMBRE DEL INDICADOR: Tasa de variación porcentual de predios regularizados
 FÓRMULA DEL CÁLCULO: $((\text{Predios regularizados en el año actual} / \text{Predios regularizados en el año anterior}) - 1) * 100$
 INTERPRETACIÓN: Comparación entre predios regularizados en el año actual, con el anterior
 DIMENSIÓN QUE ATIENDE: Eficiencia
 DESCRIPCIÓN DEL FACTOR DE COMPARACIÓN: 2023
 AMBITO GEOGRAFICO: 025
 COBERTURA: Contribuyentes de Chalco
 LINEA BASE: 1,487
 Numero: NP 1

FRECUENCIA DE MEDICIÓN: Anual

COMPORTAMIENTO DE LAS VARIABLES DURANTE EL TRIMESTRE: Octubre-Diciembre

VARIABLE	UNIDAD DE MEDIDA	OPERACION	META ANUAL	AVANCE TRIMESTRAL				AVANCE ACUMULADO			
				Programado	%	Alcanzado	%	Programado	%	Alcanzado	%
Predios regularizados en el año actual	Predio	No sumable	281.00	281.00	100.00	281.00	100.00	281.00	100.00	281.00	100.00
Predios regularizados en el año anterior	Predio	No sumable	1,487.00	1,487.00	100.00	1,487.00	100.00	1,487.00	100.00	1,487.00	100.00

COMPORTAMIENTO DEL INDICADOR

DESCRIPCION DE LA META ANUAL

Regularizar los predios registrados en el municipio

META ANUAL	TRIMESTRE: Octubre-Diciembre							
	AVANCE TRIMESTRAL				AVANCE ACUMULADO			
	Programado	Alcanzado	EF%	SEMAFORO	Programado	Alcanzado	EF%	SEMAFORO
-81.10	-81.10	-81.10	100.00	VERDE	-81.10	-81.10	100.00	VERDE

DESCRIPCIÓN DE RESULTADOS Y JUSTIFICACIÓN EN CASO DE VARIACIÓN SUPERIOR A ± 10 % RESPECTO A LO PROGRAMADO
 Se cumplió con la programación establecida

Se cumplió con la programación establecida

DEPENDENCIA GENERAL: L00 TESORERIA
 DEPENDENCIA AUXILIAR: 118 Catastro Municipal

TESORERÍA MUNICIPAL
 GOBIERNO DE CHALCO
 2022-2024
 ELABORÓ
 Mtra. D. María del Ángel Hernández Castañeda

EVALUACION DEL INDICADOR

DIRECCIÓN DE INNOVACIÓN GUBERNAMENTAL
 GOBIERNO DE CHALCO
 2022-2024
 VO. BO.
 Lic. Oscar Fernando Gutiérrez Torres

MUNICIPIO DE CHALCO

PILAR DE DESARROLLO / EJE TRANSVERSAL: II Eje transversal II: Gobierno Moderno, Capaz y Responsable
 TEMA DE DESARROLLO: Finanzas públicas sanas .
 PROGRAMA PRESUPUESTARIO: 01080102 Modernización del catastro mexiquense
 PROYECTO PRESUPUESTARIO: 010801020201 Información catastral municipal
 OBJETIVO DEL PROGRAMA PRESUPUESTARIO: Engloba las acciones que se llevan a cabo por los gobiernos municipales en los procesos de registro de bienes inmuebles en el territorio estatal, así como determinar extensión geográfica y valor catastral por demarcación que definan la imposición fiscal.
 DEPENDENCIA GENERAL: L00 TESORERIA
 DEPENDENCIA AUXILIAR: 118 Catastro Municipal

ESTRUCTURA DEL INDICADOR

NOMBRE DEL INDICADOR: Porcentaje de servicios catastrales atendidos.
 FÓRMULA DEL CÁLCULO: (Servicios catastrales atendidos a la población/Servicios catastrales solicitados por la población)*100
 INTERPRETACIÓN: Registro de altas, bajas o modificaciones a algún inmueble solicitado por la población
 DIMENSIÓN QUE ATIENDE: Eficiencia
 DESCRIPCIÓN DEL FACTOR DE COMPARACIÓN: 2023
 AMBITO GEOGRAFICO: 025
 COBERTURA: Municipio de Chalco
 LINEA BASE: 7,028
 Numero: NC 1

FRECUENCIA DE MEDICIÓN: Semestral

COMPORTAMIENTO DE LAS VARIABLES DURANTE EL TRIMESTRE: Octubre-Diciembre

VARIABLE	UNIDAD DE MEDIDA	OPERACION	META ANUAL	AVANCE TRIMESTRAL				AVANCE ACUMULADO			
				Programado	%	Alcanzado	%	Programado	%	Alcanzado	%
Servicios catastrales atendidos a la población	Servicio	Sumable	4,762.00	1,976.00	41.50	2,830.00	143.22	4,762.00	100.00	7,292.00	153.13
Servicios catastrales solicitados por la población	Servicio	Sumable	4,762.00	1,976.00	41.50	2,830.00	143.22	4,762.00	100.00	7,292.00	153.13

COMPORTAMIENTO DEL INDICADOR

DESCRIPCION DE LA META ANUAL

Brindar atención a los servicios catastrales presentados en la Tesorería Municipal

META ANUAL	TRIMESTRE: Octubre-Diciembre							
	AVANCE TRIMESTRAL				AVANCE ACUMULADO			
	Programado	Alcanzado	EF%	SEMAFORO	Programado	Alcanzado	EF%	SEMAFORO
100.00	100.00	100.00	100.00	VERDE	100.00	100.00	100.00	VERDE

DESCRIPCIÓN DE RESULTADOS Y JUSTIFICACIÓN EN CASO DE VARIACIÓN SUPERIOR A ± 10 % RESPECTO A LO PROGRAMADO
 Se superó con la programación establecida

Se superó con la programación establecida

DEPENDENCIA GENERAL:
 DEPENDENCIA AUXILIAR:



**TESORERÍA
MUNICIPAL**

ELABORÓ


MTRA. D. MARÍA DEL ÁNGEL HERNÁNDEZ CASTAÑEDA

EVALUACION DEL INDICADOR



VO. BO.

LIC. OSCAR FERNANDO GUTIÉRREZ TORRES

MUNICIPIO DE CHALCO

TIPO DE FICHA: OSFEM

PILAR DE DESARROLLO / EJE TRANSVERSAL: II Eje transversal II: Gobierno Moderno, Capaz y Responsable

TEMA DE DESARROLLO: Finanzas públicas sanas .

PROGRAMA PRESUPUESTARIO: 01080102 Modernización del catastro mexiquense

PROYECTO PRESUPUESTARIO: 010801020201 Información catastral municipal

OBJETIVO DEL PROGRAMA PRESUPUESTARIO: Engloba las acciones que se llevan a cabo por los gobiernos municipales en los procesos de registro de bienes inmuebles en el territorio estatal, así como determinar extensión geográfica y valor catastral por demarcación que definan la imposición fiscal.

DEPENDENCIA GENERAL: L00 TESORERIA

DEPENDENCIA AUXILIAR: 118 Catastro Municipal

ESTRUCTURA DEL INDICADOR

NOMBRE DEL INDICADOR: Porcentaje de levantamientos topográficos catastrales de inmuebles realizados.

FÓRMULA DEL CÁLCULO: (Levantamientos topográficos realizados para la actualización catastral de inmuebles/Levantamientos topográficos programados para la actualización catastral de inmuebles)*100

INTERPRETACIÓN: Estudios técnicos y descriptivos de inmuebles realizados

DIMENSIÓN QUE ATIENDE: Eficiencia

FRECUENCIA DE MEDICIÓN: Semestral

DESCRIPCIÓN DEL FACTOR DE COMPARACIÓN: 2023

AMBITO GEOGRAFICO: 025

COBERTURA: Municipio de Chalco

LINEA BASE: 0

Numero: NC 2

COMPORTAMIENTO DE LAS VARIABLES DURANTE EL TRIMESTRE: Octubre-Diciembre

VARIABLE	UNIDAD DE MEDIDA	OPERACION	META ANUAL	AVANCE TRIMESTRAL				AVANCE ACUMULADO			
				Programado	%	Alcanzado	%	Programado	%	Alcanzado	%
Levantamientos topográficos realizados para la actualización catastral de inmuebles	Levantamiento	Sumable	51.00	21.00	41.18	42.00	200.00	51.00	100.00	102.00	200.00
Levantamientos topográficos programados para la actualización catastral de inmuebles	Levantamiento	Sumable	51.00	21.00	41.18	21.00	100.00	51.00	100.00	51.00	100.00

COMPORTAMIENTO DEL INDICADOR

DESCRIPCION DE LA META ANUAL

Realizar levantamientos topográficos para actualizar la información catastra de inmuebles

META ANUAL	TRIMESTRE: Octubre-Diciembre							
	AVANCE TRIMESTRAL				AVANCE ACUMULADO			
	Programado	Alcanzado	EF%	SEMAFORO	Programado	Alcanzado	EF%	SEMAFORO
100.00	100.00	200.00	200.00	VERDE	100.00	200.00	200.00	VERDE

DESCRIPCIÓN DE RESULTADOS Y JUSTIFICACIÓN EN CASO DE VARIACIÓN SUPERIOR A ± 10 % RESPECTO A LO PROGRAMADO
Se superó con la programación establecida

Se superó con la programación establecida

DEPENDENCIA GENERAL:

DEPENDENCIA AUXILIAR:



TESORERÍA MUNICIPAL

ELABORÓ

Maria del Angel Hernandez

MTRA. D. MARÍA DEL ÁNGEL HERNÁNDEZ CASTAÑEDA

EVALUACION DEL INDICADOR



DIRECCION DE INNOVACION GOBERNAMENTAL

VO. BO.

LIC. OSCAR FERNANDO GUTIÉRREZ TORRES

MUNICIPIO DE CHALCO

TIPO DE FICHA: OSFEM

PILAR DE DESARROLLO / EJE TRANSVERSAL: II Eje transversal II: Gobierno Moderno, Capaz y Responsable

TEMA DE DESARROLLO: Finanzas públicas sanas .

PROGRAMA PRESUPUESTARIO: 01080102 Modernización del catastro mexiquense

PROYECTO PRESUPUESTARIO: 010801020201 Información catastral municipal

OBJETIVO DEL PROGRAMA PRESUPUESTARIO: Engloba las acciones que se llevan a cabo por los gobiernos municipales en los procesos de registro de bienes inmuebles en el territorio estatal, así como determinar extensión geográfica y valor catastral por demarcación que definan la imposición fiscal.

DEPENDENCIA GENERAL: L00 TESORERIA

DEPENDENCIA AUXILIAR: 118 Catastro Municipal

ESTRUCTURA DEL INDICADOR

NOMBRE DEL INDICADOR: Porcentaje de solicitudes de trámite catastral recibidas.

FÓRMULA DEL CÁLCULO: (Solicitudes de trámite catastral recibidas/Solicitudes de trámite catastral programadas)*100

INTERPRETACIÓN: Prestación de servicios catastrales a la ciudadanía

DIMENSIÓN QUE ATIENDE: Eficiencia

FRECUENCIA DE MEDICIÓN: Trimestral

DESCRIPCIÓN DEL FACTOR DE COMPARACIÓN: 2023

AMBITO GEOGRAFICO: 025

COBERTURA: Municipio de Chalco.

LINEA BASE: 7,028

Numero: NA 1.1

COMPORTAMIENTO DE LAS VARIABLES DURANTE EL TRIMESTRE: Octubre-Diciembre

VARIABLE	UNIDAD DE MEDIDA	OPERACION	META ANUAL	AVANCE TRIMESTRAL				AVANCE ACUMULADO			
				Programado	%	Alcanzado	%	Programado	%	Alcanzado	%
Solicitudes de trámite catastral recibidas	Solicitud	Sumable	4,762.00	930.00	19.53	930.00	100.00	4,762.00	100.00	7,292.00	153.13
Solicitudes de trámite catastral programadas	Solicitud	Sumable	4,782.00	930.00	19.53	930.00	100.00	4,762.00	100.00	4,762.00	100.00

COMPORTAMIENTO DEL INDICADOR

DESCRIPCION DE LA META ANUAL

Recepcionar las solicitudes de trámite catastral que la población presenta en la Tesorería Municipal

META ANUAL	TRIMESTRE: Octubre-Diciembre							
	AVANCE TRIMESTRAL				AVANCE ACUMULADO			
	Programado	Alcanzado	EF%	SEMAFORO	Programado	Alcanzado	EF%	SEMAFORO
100.00	100.00	100.00	100.00	VERDE	100.00	153.13	153.13	VERDE

DESCRIPCIÓN DE RESULTADOS Y JUSTIFICACIÓN EN CASO DE VARIACIÓN SUPERIOR A ± 10 % RESPECTO A LO PROGRAMADO
Se cumplió con la programación establecida

Se cumplió con la programación establecida

DEPENDENCIA GENERAL: L00 TESORERIA

DEPENDENCIA AUXILIAR: 118 Catastro Municipal



**TESORERÍA
MUNICIPAL**

ELABORÓ
Mrs del Angel Hernandez

MTRA. D. MARÍA DEL ÁNGEL HERNÁNDEZ CASTAÑEDA

EVALUACION DEL INDICADOR



**DIRECCION DE
INNOVACIÓN
GUBERNAMENTAL**

VO. BO.

LIC. OSCAR FERNANDO GUTIÉRREZ TORRES

MUNICIPIO DE CHALCO

PILAR DE DESARROLLO / EJE TRANSVERSAL: II Eje transversal II: Gobierno Moderno, Capaz y Responsable
 TEMA DE DESARROLLO: Finanzas públicas sanas .
 PROGRAMA PRESUPUESTARIO: 01080102 Modernización del catastro mexiquense
 PROYECTO PRESUPUESTARIO: 010801020201 Información catastral municipal
 OBJETIVO DEL PROGRAMA PRESUPUESTARIO: Engloba las acciones que se llevan a cabo por los gobiernos municipales en los procesos de registro de bienes inmuebles en el territorio estatal, así como determinar extensión geográfica y valor catastral por demarcación que definan la imposición fiscal.
 DEPENDENCIA GENERAL: L00 TESORERIA
 DEPENDENCIA AUXILIAR: 118 Catastro Municipal

ESTRUCTURA DEL INDICADOR

NOMBRE DEL INDICADOR: Porcentaje en la atención de las solicitudes de trámite catastral.
 FÓRMULA DEL CÁLCULO: (Solicitudes de trámite catastral atendidas/Solicitudes de trámite catastral en proceso)*100
 INTERPRETACIÓN: Solicitudes en la prestación de servicios catastrales realizadas
 DIMENSIÓN QUE ATIENDE: Eficiencia
 DESCRIPCIÓN DEL FACTOR DE COMPARACIÓN: 2023
 AMBITO GEOGRAFICO: 025
 COBERTURA: Municipio de Chalco
 LINEA BASE: 7,028
 Numero: NA 1.2

FRECUENCIA DE MEDICIÓN: Trimestral

COMPORTAMIENTO DE LAS VARIABLES DURANTE EL TRIMESTRE: Octubre-Diciembre

VARIABLE	UNIDAD DE MEDIDA	OPERACION	META ANUAL	AVANCE TRIMESTRAL				AVANCE ACUMULADO			
				Programado	%	Alcanzado	%	Programado	%	Alcanzado	%
Solicitudes de trámite catastral atendidas	Solicitud	Sumable	4,762.00	930.00	19.53	930.00	100.00	4,762.00	100.00	7,292.00	153.13
Solicitudes de trámite catastral en proceso	Solicitud	Sumable	4,762.00	930.00	19.53	930.00	100.00	4,762.00	100.00	5,937.00	124.67

COMPORTAMIENTO DEL INDICADOR

DESCRIPCION DE LA META ANUAL

Brindar atención y seguimiento a las solicitudes de trámite catastral que la población presenta en la Tesorería Municipal

META ANUAL	TRIMESTRE: Octubre-Diciembre							
	AVANCE TRIMESTRAL				AVANCE ACUMULADO			
	Programado	Alcanzado	EF%	SEMAFORO	Programado	Alcanzado	EF%	SEMAFORO
100.00	100.00	100.00	100.00	VERDE	100.00	122.82	122.82	VERDE

DESCRIPCIÓN DE RESULTADOS Y JUSTIFICACIÓN EN CASO DE VARIACIÓN SUPERIOR A ± 10 % RESPECTO A LO PROGRAMADO
 Se cumplió con la programación establecida

Se cumplió con la programación establecida

DEPENDENCIA GENERAL: L00 TESORERIA
 DEPENDENCIA AUXILIAR: 118 Catastro Municipal



TESORERÍA MUNICIPAL
 GOBIERNO DE CHALCO
 2022-2024
 ELABORÓ
 MTRA. D. MARÍA DEL ÁNGEL HERNÁNDEZ CASTAÑEDA

EVALUACION DEL INDICADOR



DIRECCION DE INNOVACION GUBERNAMENTAL
 GOBIERNO DE CHALCO
 2022-2024
 VO. BO.
 LIC. OSCAR FERNANDO GUTIÉRREZ TORRES

MUNICIPIO DE CHALCO

TIPO DE FICHA: OSFEM

PILAR DE DESARROLLO / EJE TRANSVERSAL: II Eje transversal II: Gobierno Moderno, Capaz y Responsable
 TEMA DE DESARROLLO: Finanzas públicas sanas .
 PROGRAMA PRESUPUESTARIO: 01080102 Modernización del catastro mexiquense
 PROYECTO PRESUPUESTARIO: 010801020201 Información catastral municipal
 OBJETIVO DEL PROGRAMA PRESUPUESTARIO: Engloba las acciones que se llevan a cabo por los gobiernos municipales en los procesos de registro de bienes inmuebles en el territorio estatal, así como determinar extensión geográfica y valor catastral por demarcación que definan la imposición fiscal.
 DEPENDENCIA GENERAL: L00 TESORERIA
 DEPENDENCIA AUXILIAR: 118 Catastro Municipal

ESTRUCTURA DEL INDICADOR

NOMBRE DEL INDICADOR: Porcentaje de diligencias de inspección y medición de inmuebles realizadas.
 FÓRMULA DEL CÁLCULO: (Diligencias de inspección y medición de inmuebles realizadas/Diligencias de inspección y medición de inmuebles programadas)*100
 INTERPRETACIÓN: Inspección y medición física a los predios realizada
 DIMENSIÓN QUE ATIENDE: Eficiencia
 DESCRIPCIÓN DEL FACTOR DE COMPARACIÓN: 2023
 AMBITO GEOGRAFICO: 025
 COBERTURA: Municipio de Chalco
 LINEA BASE: 2586
 FRECUENCIA DE MEDICIÓN: Trimestral
 Numero: NA 2.1

COMPORTAMIENTO DE LAS VARIABLES DURANTE EL TRIMESTRE: Octubre-Diciembre

VARIABLE	UNIDAD DE MEDIDA	OPERACION	META ANUAL	AVANCE TRIMESTRAL				AVANCE ACUMULADO			
				Programado	%	Alcanzado	%	Programado	%	Alcanzado	%
Diligencias de inspección y medición de inmuebles realizadas	Diligencia	Sumable	1,364.00	266.00	19.50	266.00	100.00	1,364.00	100.00	2,480.00	181.82
Diligencias de inspección y medición de inmuebles programadas	Diligencia	Sumable	1,364.00	266.00	19.50	266.00	100.00	1,364.00	100.00	1,364.00	100.00

COMPORTAMIENTO DEL INDICADOR

DESCRIPCION DE LA META ANUAL

Programar actividades para realizar las diligencias de inspección y medición física de los predios en colaboración con la población

META ANUAL	TRIMESTRE: Octubre-Diciembre							
	AVANCE TRIMESTRAL				AVANCE ACUMULADO			
	Programado	Alcanzado	EF%	SEMAFORO	Programado	Alcanzado	EF%	SEMAFORO
100.00	100.00	100.00	100.00	VERDE	100.00	181.82	181.82	VERDE

DESCRIPCIÓN DE RESULTADOS Y JUSTIFICACIÓN EN CASO DE VARIACIÓN SUPERIOR A ± 10 % RESPECTO A LO PROGRAMADO
 Se cumplió con la programación establecida

Se cumplió con la programación establecida


DEPENDENCIA GENERAL: L00 TESORERIA
 DEPENDENCIA AUXILIAR: 118 Catastro Municipal



TESORERÍA MUNICIPAL
 GOBIERNO DE CHALCO
 2022-2024
 ELABORÓ

MTRA. D. MARÍA DEL ÁNGEL HERNÁNDEZ CASTAÑEDA

EVALUACION DEL INDICADOR



DIRECCION DE INNOVACION GUBERNAMENTAL
 GOBIERNO DE CHALCO
 VO. BO.

LIC. OSCAR FERNANDO GUTIÉRREZ TORRES

MUNICIPIO DE CHALCO

TIPO DE FICHA: OSFEM

PILAR DE DESARROLLO / EJE TRANSVERSAL: II Eje transversal II: Gobierno Moderno, Capaz y Responsable

TEMA DE DESARROLLO: Finanzas públicas sanas .

PROGRAMA PRESUPUESTARIO: 01080102 Modernización del catastro mexiquense

PROYECTO PRESUPUESTARIO: 010801020201 Información catastral municipal

OBJETIVO DEL PROGRAMA PRESUPUESTARIO: Engloba las acciones que se llevan a cabo por los gobiernos municipales en los procesos de registro de bienes inmuebles en el territorio estatal, así como determinar extensión geográfica y valor catastral por demarcación que definan la imposición fiscal.

DEPENDENCIA GENERAL: L00 TESORERIA

DEPENDENCIA AUXILIAR: 118 Catastro Municipal

ESTRUCTURA DEL INDICADOR

NOMBRE DEL INDICADOR: Porcentaje de notificaciones entregadas para la realización de diligencias de inspección y medición de inmuebles.

FÓRMULA DEL CÁLCULO: (Notificaciones entregadas para la realización de diligencias de inspección y medición de inmuebles/Notificaciones generadas para la realización de diligencias de inspección y medición de inmuebles)*100

INTERPRETACIÓN: Porcentaje de notificaciones entregadas para la realización de diligencias de inspección y medición de inmuebles.

DIMENSIÓN QUE ATIENDE: Eficiencia

FRECUENCIA DE MEDICIÓN: Trimestral

DESCRIPCIÓN DEL FACTOR DE COMPARACIÓN: 2023

AMBITO GEOGRAFICO: 025

COBERTURA: Municipio de Chalco

LINEA BASE: 0

Numero: NA 2.2

COMPORTAMIENTO DE LAS VARIABLES DURANTE EL TRIMESTRE: Octubre-Diciembre

VARIABLE	UNIDAD DE MEDIDA	OPERACION	META ANUAL	AVANCE TRIMESTRAL				AVANCE ACUMULADO			
				Programado	%	Alcanzado	%	Programado	%	Alcanzado	%
Notificaciones entregadas para la realización de diligencias de inspección y medición de inmuebles	Notificación	Sumable	307.00	60.00	19.54	60.00	100.00	307.00	100.00	785.00	255.70
Notificaciones generadas para la realización de diligencias de inspección y medición de inmuebles	Notificación	Sumable	307.00	60.00	19.54	60.00	100.00	307.00	100.00	606.00	197.39

COMPORTAMIENTO DEL INDICADOR

DESCRIPCION DE LA META ANUAL

Generar y entregar notificaciones a la población para dar a conocer la realización de diligencias de inspección y medición de inmuebles

META ANUAL	TRIMESTRE: Octubre-Diciembre							
	AVANCE TRIMESTRAL				AVANCE ACUMULADO			
	Programado	Alcanzado	EF%	SEMAFORO	Programado	Alcanzado	EF%	SEMAFORO
100.00	100.00	100.00	100.00	VERDE	100.00	129.54	129.54	VERDE

DESCRIPCIÓN DE RESULTADOS Y JUSTIFICACIÓN EN CASO DE VARIACIÓN SUPERIOR A ± 10 % RESPECTO A LO PROGRAMADO
Se cumplió con la programación establecida

Se cumplió con la programación establecida

DEPENDENCIA GENERAL:

DEPENDENCIA AUXILIAR:



**TESORERÍA
MUNICIPAL**

ELABORÓ
Mtra. María del Ángel Hernández

MTRA. D. MARÍA DEL ÁNGEL HERNÁNDEZ CASTAÑEDA

EVALUACION DEL INDICADOR



VQ. BO.

**DIRECCION DE
INNOVACION
GUBERNAMENTAL**

LIC. OSCAR FERNANDO GUTIÉRREZ TORRES

MUNICIPIO DE CHALCO

TIPO DE FICHA: OSFEM

PILAR DE DESARROLLO / EJE TRANSVERSAL: II Eje transversal II: Gobierno Moderno, Capaz y Responsable

TEMA DE DESARROLLO: Finanzas públicas sanas .

PROGRAMA PRESUPUESTARIO: 01080102 Modernización del catastro mexiquense

PROYECTO PRESUPUESTARIO: 010801020201 Información catastral municipal

OBJETIVO DEL PROGRAMA PRESUPUESTARIO: Engloba las acciones que se llevan a cabo por los gobiernos municipales en los procesos de registro de bienes inmuebles en el territorio estatal, así como determinar extensión geográfica y valor catastral por demarcación que definan la imposición fiscal.

DEPENDENCIA GENERAL: L00 TESORERIA

DEPENDENCIA AUXILIAR: 118 Catastro Municipal

ESTRUCTURA DEL INDICADOR

NOMBRE DEL INDICADOR: Porcentaje de planos topográficos levantados en campo.

FÓRMULA DEL CÁLCULO: (Levantamientos de planos topográficos en campo efectuados/Levantamientos de Planos topográficos en campo programados)*100

INTERPRETACIÓN: Total de planos topográficos realizados

DIMENSIÓN QUE ATIENDE: Eficiencia

FRECUENCIA DE MEDICIÓN: Trimestral

DESCRIPCIÓN DEL FACTOR DE COMPARACIÓN: 2023

AMBITO GEOGRAFICO: 025

COBERTURA: Municipio de Chalco

LINEA BASE: 0

Numero: NA 2.3

COMPORTAMIENTO DE LAS VARIABLES DURANTE EL TRIMESTRE: Octubre-Diciembre

VARIABLE	UNIDAD DE MEDIDA	OPERACION	META ANUAL	AVANCE TRIMESTRAL				AVANCE ACUMULADO			
				Programado	%	Alcanzado	%	Programado	%	Alcanzado	%
Levantamientos de planos topográficos en campo efectuados	Levantamiento	Sumable	51.00	10.00	19.61	10.00	100.00	51.00	100.00	102.00	200.00
Levantamientos de Planos topográficos en campo programados	Levantamiento	Sumable	51.00	10.00	19.61	10.00	100.00	51.00	100.00	51.00	100.00

COMPORTAMIENTO DEL INDICADOR

DESCRIPCION DE LA META ANUAL

Realizar lavantamientos de planos topográficos en el municipio

META ANUAL	TRIMESTRE: Octubre-Diciembre							
	AVANCE TRIMESTRAL				AVANCE ACUMULADO			
	Programado	Alcanzado	EF%	SEMAFORO	Programado	Alcanzado	EF%	SEMAFORO
100.00	100.00	100.00	100.00	VERDE	100.00	200.00	200.00	VERDE

DESCRIPCIÓN DE RESULTADOS Y JUSTIFICACIÓN EN CASO DE VARIACIÓN SUPERIOR A ± 10 % RESPECTO A LO PROGRAMADO
Se cumplió con la programación establecida

Se cumplió con la programación establecida

DEPENDENCIA GENERAL: L00 TESORERIA

DEPENDENCIA AUXILIAR: 118 Catastro Municipal



**TESORERÍA
MUNICIPAL**

ELABORÓ

Mrs del Ángel Hernández

MTRA. D. MARÍA DEL ÁNGEL HERNÁNDEZ CASTAÑEDA

EVALUACIÓN DEL INDICADOR



VO. BO.

**DIRECCION DE
INNOVACIÓN
GUBERNAMENTAL**

LIC. OSCAR FERNANDO GUTIÉRREZ TORRES

PbRm-08b FICHA TECNICA DE SEGUIMIENTO DE INDICADORES 2024 DE GESTIÓN O ESTRATEGICO

MUNICIPIO DE CHALCO

TIPO DE FICHA: OSFEM

PILAR DE DESARROLLO / EJE TRANSVERSAL: II Eje transversal II: Gobierno Moderno, Capaz y Responsable

TEMA DE DESARROLLO: Comunicación y diálogo con la ciudadanía como elemento clave de gobernabilidad .

PROGRAMA PRESUPUESTARIO: **01080301 Comunicación pública y fortalecimiento informativo**

PROYECTO PRESUPUESTARIO: 010803010103 Difusión y comunicación institucional

OBJETIVO DEL PROGRAMA PRESUPUESTARIO: Difundir los valores y principios de gobierno, promoviendo la cultura de la información transparente y corresponsable entre gobierno, medios y sectores sociales, con pleno respeto a la libertad de expresión y mantener informada a la sociedad sobre las acciones gubernamentales, convocando su participación en asuntos de interés público.

DEPENDENCIA GENERAL: A01 Comunicación Social

DEPENDENCIA AUXILIAR: 103 Comunicación Social

ESTRUCTURA DEL INDICADOR

NOMBRE DEL INDICADOR: Tasa de variación en las acciones de difusión de información gubernamental en los medios de comunicación.

FÓRMULA DEL CÁLCULO: $((\text{Acciones de difusión de información gubernamental en los medios de comunicación realizados en el año actual} / \text{Acciones de difusión de la información gubernamental en los medios de comunicación efectuados en el año anterior}) - 1) * 100$

INTERPRETACIÓN: Acciones realizadas para difundir información de índole gubernamental a la población mediante los medios de comunicación, y con ello constatar el actuar de la administración pública.

DIMENSIÓN QUE ATIENDE: Eficiencia FRECUENCIA DE MEDICIÓN: Anual

DESCRIPCIÓN DEL FACTOR DE COMPARACIÓN: 2023

AMBITO GEOGRAFICO: 025

COBERTURA: Población de Chalco

LINEA BASE: 5

Numero: NF 1

COMPORTAMIENTO DE LAS VARIABLES DURANTE EL TRIMESTRE: Octubre-Diciembre

VARIABLE	UNIDAD DE MEDIDA	OPERACION	META ANUAL	AVANCE TRIMESTRAL				AVANCE ACUMULADO			
				Programado	%	Alcanzado	%	Programado	%	Alcanzado	%
Acciones de difusión de información gubernamental en los medios de comunicación realizados en el año actual	Acción	Sumable	5.00	5.00	100.00	5.00	100.00	5.00	100.00	5.00	100.00
Acciones de difusión de la información gubernamental en los medios de comunicación efectuados en el año anterior	Acción	Sumable	5.00	5.00	100.00	5.00	100.00	5.00	100.00	5.00	100.00

COMPORTAMIENTO DEL INDICADOR

DESCRIPCION DE LA META ANUAL

Se refiere al informe de gobierno, boletines informativos, spots, diseños y conferencias.

META ANUAL	TRIMESTRE: Octubre-Diciembre							
	AVANCE TRIMESTRAL				AVANCE ACUMULADO			
	Programado	Alcanzado	EF%	SEMAFORO	Programado	Alcanzado	EF%	SEMAFORO
0.00	0.00	0.00	0.00	VERDE	0.00	0.00	0.00	VERDE

DESCRIPCIÓN DE RESULTADOS Y JUSTIFICACIÓN EN CASO DE VARIACIÓN SUPERIOR A ± 10 % RESPECTO A LO PROGRAMADO
Se refiere al informe de gobierno, boletines informativos, spots, diseños y conferencias realizadas durante el ejercicio fiscal 2024

Se cumplió con la programación establecida

DEPENDENCIA GENERAL: A01 Comunicación Social
DEPENDENCIA AUXILIAR: 103 Comunicación Social



**COORDINACIÓN DE
COMUNICACIÓN
SOCIAL**
ELABORÓ

LIC. MAURICIO EDUARDO RAMÍREZ LARA

EVALUACION DEL INDICADOR



**DIRECCIÓN DE
INNOVACIÓN
GUBERNAMENTAL**
VO. BO.

LIC. OSCAR FERNANDO GUTIÉRREZ TORRES

MUNICIPIO DE CHALCO

TIPO DE FICHA: OSFEM

PILAR DE DESARROLLO / EJE TRANSVERSAL: II Eje transversal II: Gobierno Moderno, Capaz y Responsable

TEMA DE DESARROLLO: Comunicación y diálogo con la ciudadanía como elemento clave de gobernabilidad .

PROGRAMA PRESUPUESTARIO: **01080301 Comunicación pública y fortalecimiento informativo**

PROYECTO PRESUPUESTARIO: 010803010103 Difusión y comunicación institucional

OBJETIVO DEL PROGRAMA PRESUPUESTARIO: Difundir los valores y principios de gobierno, promoviendo la cultura de la información transparente y corresponsable entre gobierno, medios y sectores sociales, con pleno respeto a la libertad de expresión y mantener informada a la sociedad sobre las acciones gubernamentales, convocando su participación en asuntos de interés público.

DEPENDENCIA GENERAL: A01 Comunicación Social

DEPENDENCIA AUXILIAR: 103 Comunicación Social

ESTRUCTURA DEL INDICADOR

NOMBRE DEL INDICADOR: Tasa de variación de actividades de difusión sobre los valores, principios, obras y acciones del gobierno municipal

FÓRMULA DEL CÁLCULO: $((\text{Eventos para fortalecer la comunicación e información pública dirigida a los habitantes del municipio realizados en el año actual} / \text{Eventos para fortalecer la comunicación e información pública dirigida a los habitantes del municipio realizados en el año anterior}) - 1) * 100$

INTERPRETACIÓN: Actos realizados para informar y hacer llegar a la población las acciones del gobierno municipal.

DIMENSIÓN QUE ATIENDE: Eficiencia FRECUENCIA DE MEDICIÓN: Anual

DESCRIPCIÓN DEL FACTOR DE COMPARACIÓN: 2023

AMBITO GEOGRAFICO: 025

COBERTURA: Población de Chalco

LINEA BASE: 11

Numero: NP 1

COMPORTAMIENTO DE LAS VARIABLES DURANTE EL TRIMESTRE: Octubre-Diciembre

VARIABLE	UNIDAD DE MEDIDA	OPERACION	META ANUAL	AVANCE TRIMESTRAL				AVANCE ACUMULADO			
				Programado	%	Alcanzado	%	Programado	%	Alcanzado	%
Eventos para fortalecer la comunicación e información pública dirigida a los habitantes del municipio realizados en el año actual	Evento	Sumable	16.00	16.00	100.00	16.00	100.00	16.00	100.00	16.00	100.00
Eventos para fortalecer la comunicación e información pública dirigida a los habitantes del municipio realizados en el año anterior	Evento	Sumable	11.00	11.00	100.00	11.00	100.00	11.00	100.00	11.00	100.00

COMPORTAMIENTO DEL INDICADOR

DESCRIPCIÓN DE LA META ANUAL

Se refiere al Informe de Gobierno y los eventos a cubrir del gobierno municipal.

META ANUAL	TRIMESTRE: Octubre-Diciembre							
	AVANCE TRIMESTRAL				AVANCE ACUMULADO			
	Programado	Alcanzado	EF%	SEMAFORO	Programado	Alcanzado	EF%	SEMAFORO
45.45	45.45	45.45	100.00	VERDE	45.45	45.45	100.00	VERDE

DESCRIPCIÓN DE RESULTADOS Y JUSTIFICACIÓN EN CASO DE VARIACIÓN SUPERIOR A ± 10 % RESPECTO A LO PROGRAMADO
refiere al Informe de Gobierno 2024 y los eventos a cubrir del gobierno municipal durante el ejercicio fiscal 2024

Se cumplió con la programación establecida

DEPENDENCIA GENERAL: A01 Comunicación Social
DEPENDENCIA AUXILIAR: 103 Comunicación Social



COORDINACIÓN DE COMUNICACIÓN SOCIAL
ELABORÓ
LIC. MAURICIO EDUARDO RAMÍREZ LARA

EVALUACIÓN DEL INDICADOR



DIRECCIÓN DE INNOVACIÓN GUBERNAMENTAL
VO. BO.
LIC. OSCAR FERNANDO GUTIÉRREZ TORRES

PbRm-08b FICHA TECNICA DE SEGUIMIENTO DE INDICADORES 2024 DE GESTIÓN O ESTRATEGICO

MUNICIPIO DE CHALCO

TIPO DE FICHA: OSFEM

PILAR DE DESARROLLO / EJE TRANSVERSAL: II Eje transversal II: Gobierno Moderno, Capaz y Responsable
 TEMA DE DESARROLLO: Comunicación y diálogo con la ciudadanía como elemento clave de gobernabilidad .
 PROGRAMA PRESUPUESTARIO: 01080301 Comunicación pública y fortalecimiento informativo
 PROYECTO PRESUPUESTARIO: 010803010103 Difusión y comunicación institucional
 OBJETIVO DEL PROGRAMA PRESUPUESTARIO: Difundir los valores y principios de gobierno, promoviendo la cultura de la información transparente y corresponsable entre gobierno, medios y sectores sociales, con pleno respeto a la libertad de expresión y mantener informada a la sociedad sobre las acciones gubernamentales, convocando su participación en asuntos de interés público.
 DEPENDENCIA GENERAL: A01 Comunicación Social
 DEPENDENCIA AUXILIAR: 103 Comunicación Social

ESTRUCTURA DEL INDICADOR

NOMBRE DEL INDICADOR: Porcentaje de divulgación de planes y programas de acción gubernamental para instancias de gobierno y la sociedad.
 FÓRMULA DEL CÁLCULO: (Planes y programas de acción gubernamental divulgados/Total de planes de acción gubernamental que maneja la administración municipal)*100
 INTERPRETACIÓN: Grado de divulgación de planes y programas gubernamentales.
 DIMENSIÓN QUE ATIENDE: Eficiencia
 FRECUENCIA DE MEDICIÓN: Semestral
 DESCRIPCIÓN DEL FACTOR DE COMPARACIÓN: 2023
 AMBITO GEOGRAFICO: 025
 COBERTURA: Población de Chalco
 LINEA BASE: 1
 Numero: NC 1

COMPORTAMIENTO DE LAS VARIABLES DURANTE EL TRIMESTRE: Octubre-Diciembre

VARIABLE	UNIDAD DE MEDIDA	OPERACION	META ANUAL	AVANCE TRIMESTRAL				AVANCE ACUMULADO			
				Programado	%	Alcanzado	%	Programado	%	Alcanzado	%
Planes y programas de acción gubernamental divulgados	Plan	Sumable	1.00	1.00	100.00	1.00	100.00	1.00	100.00	1.00	100.00
Total de planes de acción gubernamental que maneja la administración municipal	Plan	Sumable	1.00	1.00	100.00	1.00	100.00	1.00	100.00	1.00	100.00

COMPORTAMIENTO DEL INDICADOR

DESCRIPCION DE LA META ANUAL

Se refiere al informe de gobierno.

META ANUAL	TRIMESTRE: Octubre-Diciembre							
	AVANCE TRIMESTRAL				AVANCE ACUMULADO			
	Programado	Alcanzado	EF%	SEMAFORO	Programado	Alcanzado	EF%	SEMAFORO
100.00	100.00	100.00	100.00	VERDE	100.00	100.00	100.00	VERDE

DESCRIPCIÓN DE RESULTADOS Y JUSTIFICACIÓN EN CASO DE VARIACIÓN SUPERIOR A ± 10 % RESPECTO A LO PROGRAMADO
 Se logró debido a la difusión del 3er informe de gobierno del ejercicio fiscal 2024

Se cumplió con la programación establecida

DEPENDENCIA GENERAL: A01 Comunicación Social
 DEPENDENCIA AUXILIAR: 103 Comunicación Social

EVALUACION DEL INDICADOR



COORDINACIÓN DE
COMUNICACIÓN
SOCIAL
ELABORÓ
LIC. MAURICIO EDUARDO RAMÍREZ LARA



DIRECCIÓN DE
INNOVACIÓN
GUBERNAMENTAL
VO. BO.
LIC. OSCAR FERNANDO GUTIÉRREZ TORRES

MUNICIPIO DE CHALCO

TIPO DE FICHA: OSFEM

PILAR DE DESARROLLO / EJE TRANSVERSAL: II Eje transversal II: Gobierno Moderno, Capaz y Responsable

TEMA DE DESARROLLO: Comunicación y diálogo con la ciudadanía como elemento clave de gobernabilidad .

PROGRAMA PRESUPUESTARIO: 01080301 Comunicación pública y fortalecimiento informativo

PROYECTO PRESUPUESTARIO: 010803010103 Difusión y comunicación institucional

OBJETIVO DEL PROGRAMA PRESUPUESTARIO: Difundir los valores y principios de gobierno, promoviendo la cultura de la información transparente y corresponsable entre gobierno, medios y sectores sociales, con pleno respeto a la libertad de expresión y mantener informada a la sociedad sobre las acciones gubernamentales, convocando su participación en asuntos de interés público.

DEPENDENCIA GENERAL: A01 Comunicación Social

DEPENDENCIA AUXILIAR: 103 Comunicación Social

ESTRUCTURA DEL INDICADOR

NOMBRE DEL INDICADOR: Porcentaje de resultados de los planes y programas de acción gubernamental para instancias de gobierno y la sociedad.

FÓRMULA DEL CÁLCULO: (Resultados de la evaluación de los planes y programas de acción gubernamental por parte de sociedad organizada/Resultados esperados en la evaluación de los planes y programas de acción gubernamental por parte de la sociedad organizada)*100

INTERPRETACIÓN: Nivel de cumplimiento derivado de los planes y programas cumplidos.

DIMENSIÓN QUE ATIENDE: Eficiencia

DESCRIPCIÓN DEL FACTOR DE COMPARACIÓN: 2023

AMBITO GEOGRAFICO: 025

COBERTURA: Población de Chalco

LINEA BASE: 1

Numero: NC 2

FRECUENCIA DE MEDICIÓN: Semestral

COMPORTAMIENTO DE LAS VARIABLES DURANTE EL TRIMESTRE: Octubre-Diciembre

VARIABLE	UNIDAD DE MEDIDA	OPERACION	META ANUAL	AVANCE TRIMESTRAL				AVANCE ACUMULADO			
				Programado	%	Alcanzado	%	Programado	%	Alcanzado	%
Resultados de la evaluación de los planes y programas de acción gubernamental por parte de sociedad organizada	Evaluación	Sumable	1.00	1.00	100.00	1.00	100.00	1.00	100.00	1.00	100.00
Resultados esperados en la evaluación de los planes y programas de acción gubernamental por parte de la sociedad organizada	Evaluación	Sumable	1.00	1.00	100.00	1.00	100.00	1.00	100.00	1.00	100.00

COMPORTAMIENTO DEL INDICADOR

DESCRIPCION DE LA META ANUAL

Se refiere al Informe de Gobierno.

META ANUAL	TRIMESTRE: Octubre-Diciembre							
	AVANCE TRIMESTRAL				AVANCE ACUMULADO			
	Programado	Alcanzado	EF%	SEMAFORO	Programado	Alcanzado	EF%	SEMAFORO
100.00	100.00	100.00	100.00	VERDE	100.00	100.00	100.00	VERDE

DESCRIPCIÓN DE RESULTADOS Y JUSTIFICACIÓN EN CASO DE VARIACIÓN SUPERIOR A ± 10 % RESPECTO A LO PROGRAMADO
Se logró debido a la difusión del 3er informe de gobierno del ejercicio fiscal 2024

Se cumplió con la programación establecida

DEPENDENCIA GENERAL: A01 Comunicación Social
DEPENDENCIA AUXILIAR: 103 Comunicación Social



COORDINACIÓN DE
COMUNICACIÓN SOCIAL
ELABORÓ
LIC. MAURICIO EDUARDO RAMÍREZ LARA

EVALUACION DEL INDICADOR



DIRECCIÓN DE
INNOVACIÓN GUBERNAMENTAL
YO. BO.
LIC. OSCAR FERNANDO GUTIÉRREZ TORRES

PbRm-08b FICHA TECNICA DE SEGUIMIENTO DE INDICADORES 2024 DE GESTIÓN O ESTRATEGICO

MUNICIPIO DE CHALCO

TIPO DE FICHA: OSFEM

PILAR DE DESARROLLO / EJE TRANSVERSAL: II Eje transversal II: Gobierno Moderno, Capaz y Responsable
 TEMA DE DESARROLLO: Comunicación y diálogo con la ciudadanía como elemento clave de gobernabilidad .
 PROGRAMA PRESUPUESTARIO: 01080301 Comunicación pública y fortalecimiento informativo
 PROYECTO PRESUPUESTARIO: 010803010103 Difusión y comunicación institucional
 OBJETIVO DEL PROGRAMA PRESUPUESTARIO: Difundir los valores y principios de gobierno, promoviendo la cultura de la información transparente y corresponsable entre gobierno, medios y sectores sociales, con pleno respeto a la libertad de expresión y mantener informada a la sociedad sobre las acciones gubernamentales, convocando su participación en asuntos de interés público.
 DEPENDENCIA GENERAL: A01 Comunicación Social
 DEPENDENCIA AUXILIAR: 103 Comunicación Social

ESTRUCTURA DEL INDICADOR

NOMBRE DEL INDICADOR: Porcentaje de eventos celebrados para la difusión del cumplimiento del Plan de Desarrollo Municipal.
 FÓRMULA DEL CÁLCULO: (Eventos celebrados para la difusión del cumplimiento del Plan de Desarrollo Municipal/Eventos programados para la difusión del cumplimiento del Plan de Desarrollo Municipal)*100
 INTERPRETACIÓN: Organización de hechos realizados para difundir el cumplimiento de metas y objetivos del Plan de Desarrollo Municipal.
 DIMENSIÓN QUE ATIENDE: Eficiencia FRECUENCIA DE MEDICIÓN: Trimestral
 DESCRIPCIÓN DEL FACTOR DE COMPARACIÓN: 2023
 AMBITO GEOGRAFICO: 025
 COBERTURA: Población de Chalco
 LINEA BASE: 1
 Numero: NA 1.1

COMPORTAMIENTO DE LAS VARIABLES DURANTE EL TRIMESTRE: Octubre-Diciembre

VARIABLE	UNIDAD DE MEDIDA	OPERACION	META ANUAL	AVANCE TRIMESTRAL				AVANCE ACUMULADO			
				Programado	%	Alcanzado	%	Programado	%	Alcanzado	%
Eventos celebrados para la difusión del cumplimiento del Plan de Desarrollo Municipal	Evento	Sumable	1.00	1.00	100.00	1.00	100.00	1.00	100.00	1.00	100.00
Eventos programados para la difusión del cumplimiento del Plan de Desarrollo Municipal	Evento	Sumable	1.00	1.00	100.00	1.00	100.00	1.00	100.00	1.00	100.00

COMPORTAMIENTO DEL INDICADOR

DESCRIPCION DE LA META ANUAL

Se refiere al informe de gobierno.

META ANUAL	TRIMESTRE: Octubre-Diciembre							
	AVANCE TRIMESTRAL				AVANCE ACUMULADO			
	Programado	Alcanzado	EF%	SEMAFORO	Programado	Alcanzado	EF%	SEMAFORO
100.00	100.00	100.00	100.00	VERDE	100.00	100.00	100.00	VERDE

DESCRIPCIÓN DE RESULTADOS Y JUSTIFICACIÓN EN CASO DE VARIACIÓN SUPERIOR A ± 10 % RESPECTO A LO PROGRAMADO
 Se logró debido a la difusión del 3er Informe de gobierno del ejercicio fiscal 2024

Se cumplió con la programación establecida

DEPENDENCIA GENERAL: A01 Comunicación Social
 DEPENDENCIA AUXILIAR: 103 Comunicación Social

EVALUACION DEL INDICADOR



COORDINACIÓN DE
COMUNICACIÓN
SOCIAL
ELABORÓ
LIC. MAURICIO EDUARDO RAMÍREZ LARA



DIRECCIÓN DE
INNOVACIÓN
GUBERNAMENTAL
VO. BO.
LIC. OSCAR FERNANDO GUTIÉRREZ TORRES

PbRm-08b FICHA TECNICA DE SEGUIMIENTO DE INDICADORES 2024 DE GESTIÓN O ESTRATEGICO

MUNICIPIO DE CHALCO

TIPO DE FICHA: OSFEM

PILAR DE DESARROLLO / EJE TRANSVERSAL: II Eje transversal II: Gobierno Moderno, Capaz y Responsable

TEMA DE DESARROLLO: Comunicación y diálogo con la ciudadanía como elemento clave de gobernabilidad .

PROGRAMA PRESUPUESTARIO: 01080301 Comunicación pública y fortalecimiento informativo

PROYECTO PRESUPUESTARIO: 010803010103 Difusión y comunicación institucional

OBJETIVO DEL PROGRAMA PRESUPUESTARIO: Difundir los valores y principios de gobierno, promoviendo la cultura de la información transparente y corresponsable entre gobierno, medios y sectores sociales, con pleno respeto a la libertad de expresión y mantener informada a la sociedad sobre las acciones gubernamentales, convocando su participación en asuntos de interés público.

DEPENDENCIA GENERAL: A01 Comunicación Social

DEPENDENCIA AUXILIAR: 103 Comunicación Social

ESTRUCTURA DEL INDICADOR

NOMBRE DEL INDICADOR: Porcentaje de asistentes registrados en los eventos de difusión para dar a conocer el Informe de Gobierno.

FÓRMULA DEL CÁLCULO: (Asistentes registrados en los eventos de difusión para dar a conocer el Informe de Gobierno/Asistencia esperada a recibir en los eventos de difusión para dar a conocer el Informe de Gobierno)*100

INTERPRETACIÓN: Número de personas que asistieron a los eventos para dar a conocer el Informe de Gobierno.

DIMENSIÓN QUE ATIENDE: Eficiencia FRECUENCIA DE MEDICIÓN: Trimestral

DESCRIPCIÓN DEL FACTOR DE COMPARACIÓN: 2023

AMBITO GEOGRAFICO: 025

COBERTURA: Población de Chalco

LINEA BASE: 15,000

Numero: NA 1.2

COMPORTAMIENTO DE LAS VARIABLES DURANTE EL TRIMESTRE: Octubre-Diciembre

VARIABLE	UNIDAD DE MEDIDA	OPERACION	META ANUAL	AVANCE TRIMESTRAL				AVANCE ACUMULADO			
				Programado	%	Alcanzado	%	Programado	%	Alcanzado	%
Asistentes registrados en los eventos de difusión para dar a conocer el Informe de Gobierno	Asistente	Sumable	600.00	600.00	100.00	15,000.00	2,500.00	600.00	100.00	15,000.00	2,500.00
Asistencia esperada a recibir en los eventos de difusión para dar a conocer el Informe de Gobierno	Asistente	Sumable	600.00	600.00	100.00	600.00	100.00	600.00	100.00	600.00	100.00

COMPORTAMIENTO DEL INDICADOR

DESCRIPCION DE LA META ANUAL

Se refiere al informe de gobierno.

META ANUAL	TRIMESTRE: Octubre-Diciembre							
	AVANCE TRIMESTRAL				AVANCE ACUMULADO			
	Programado	Alcanzado	EF%	SEMAFORO	Programado	Alcanzado	EF%	SEMAFORO
100.00	100.00	2,500.00	2,500.00	VERDE	100.00	2,500.00	2,500.00	VERDE

DESCRIPCIÓN DE RESULTADOS Y JUSTIFICACIÓN EN CASO DE VARIACIÓN SUPERIOR A ±10 % RESPECTO A LO PROGRAMADO
Se logró debido a la difusión del 3er informe de gobierno del ejercicio fiscal 2024

Se superó con la programación establecida

DEPENDENCIA GENERAL: A01 Comunicación Social
DEPENDENCIA AUXILIAR: 103 Comunicación Social



COORDINACIÓN DE COMUNICACIÓN SOCIAL
ELABORÓ
LIC. MAURICIO EDUARDO RAMÍREZ LARA

EVALUACION DEL INDICADOR



DIRECCIÓN DE INNOVACIÓN GUBERNAMENTAL
VO. BO.
LIC. OSCAR FERNANDO GUTIÉRREZ TORRES

PbRm-08b FICHA TECNICA DE SEGUIMIENTO DE INDICADORES 2024 DE GESTIÓN O ESTRATEGICO

TIPO DE FICHA: OSFEM

MUNICIPIO DE CHALCO

PILAR DE DESARROLLO / EJE TRANSVERSAL: II Eje transversal II: Gobierno Moderno, Capaz y Responsable
TEMA DE DESARROLLO: Comunicación y diálogo con la ciudadanía como elemento clave de gobernabilidad.
PROGRAMA PRESUPUESTARIO: **01080301 Comunicación pública y fortalecimiento informativo**
PROYECTO PRESUPUESTARIO: 010803010103 Difusión y comunicación institucional
OBJETIVO DEL PROGRAMA PRESUPUESTARIO: Difundir los valores y principios de gobierno, promoviendo la cultura de la información transparente y corresponsable entre gobierno, medios y sectores sociales, con pleno respeto a la libertad de expresión y mantener informada a la sociedad sobre las acciones gubernamentales, convocando su participación en asuntos de interés público.
DEPENDENCIA GENERAL: A01 Comunicación Social
DEPENDENCIA AUXILIAR: 103 Comunicación Social

ESTRUCTURA DEL INDICADOR

NOMBRE DEL INDICADOR: Porcentaje de cumplimiento en la distribución de boletines informativos.
FÓRMULA DEL CÁLCULO: (Boletines informativos difundidos/Boletines informativos programados para difusión)*100
INTERPRETACIÓN: Grado de divulgación en la entrega de boletines informativos a la población, como medio de comunicación.
DIMENSIÓN QUE ATIENDE: Eficiencia FRECUENCIA DE MEDICIÓN: Trimestral
DESCRIPCIÓN DEL FACTOR DE COMPARACIÓN: 2023
AMBITO GEOGRAFICO: 025
COBERTURA: Población en general
LINEA BASE: 107
Numero: NA 2.1

COMPORTAMIENTO DE LAS VARIABLES DURANTE EL TRIMESTRE: Octubre-Diciembre

VARIABLE	UNIDAD DE MEDIDA	OPERACION	META ANUAL	AVANCE TRIMESTRAL				AVANCE ACUMULADO			
				Programado	%	Alcanzado	%	Programado	%	Alcanzado	%
Boletines informativos difundidos	Boletín	Sumable	70.00	15.00	21.43	15.00	100.00	70.00	100.00	70.00	100.00
boletines informativos programados para difusión	Boletín	Sumable	70.00	15.00	21.43	15.00	100.00	70.00	100.00	70.00	100.00

COMPORTAMIENTO DEL INDICADOR

DESCRIPCION DE LA META ANUAL

Elaborar y difundir boletines informativos con las acciones que realiza el gobierno municipal.

META ANUAL	TRIMESTRE: Octubre-Diciembre							
	AVANCE TRIMESTRAL				AVANCE ACUMULADO			
	Programado	Alcanzado	EF%	SEMAFORO	Programado	Alcanzado	EF%	SEMAFORO
100.00	100.00	100.00	100.00	VERDE	100.00	100.00	100.00	VERDE

DESCRIPCIÓN DE RESULTADOS Y JUSTIFICACIÓN EN CASO DE VARIACIÓN SUPERIOR A ± 10 % RESPECTO A LO PROGRAMADO
 Se cumplió con la programación establecida

Se cumplió con la programación establecida

DEPENDENCIA GENERAL: A01 Comunicación Social
DEPENDENCIA AUXILIAR: 103 Comunicación Social

EVALUACION DEL INDICADOR



COORDINACIÓN DE COMUNICACIÓN SOCIAL
 ELABORO
 LIC. MAURICIO EDUARDO RAMÍREZ LARA



DIRECCION DE INNOVACIÓN GUBERNAMENTAL
 VO. BO.
 LIC. OSCAR FERNANDO GUTIÉRREZ TORRES

PbRm-08b FICHA TECNICA DE SEGUIMIENTO DE INDICADORES 2024 DE GESTIÓN O ESTRATEGICO

MUNICIPIO DE CHALCO

TIPO DE FICHA: OSFEM

PILAR DE DESARROLLO / EJE TRANSVERSAL: II Eje transversal II: Gobierno Moderno, Capaz y Responsable
 TEMA DE DESARROLLO: Comunicación y diálogo con la ciudadanía como elemento clave de gobernabilidad .
 PROGRAMA PRESUPUESTARIO: 01080301 Comunicación pública y fortalecimiento informativo
 PROYECTO PRESUPUESTARIO: 010803010103 Difusión y comunicación institucional
 OBJETIVO DEL PROGRAMA PRESUPUESTARIO: Difundir los valores y principios de gobierno, promoviendo la cultura de la información transparente y corresponsable entre gobierno, medios y sectores sociales, con pleno respeto a la libertad de expresión y mantener informada a la sociedad sobre las acciones gubernamentales, convocando su participación en asuntos de interés público.
 DEPENDENCIA GENERAL: A01 Comunicación Social
 DEPENDENCIA AUXILIAR: 103 Comunicación Social

ESTRUCTURA DEL INDICADOR

NOMBRE DEL INDICADOR: Porcentaje de spots informativos difundidos.
 FÓRMULA DEL CÁLCULO: (Spots informativos difundidos/Spots informativos para difusión programados)*100
 INTERPRETACIÓN: Anuncios informativos publicados y emitidos.
 DIMENSIÓN QUE ATIENDE: Eficiencia
 DESCRIPCIÓN DEL FACTOR DE COMPARACIÓN: 2023
 AMBITO GEOGRAFICO: 025
 COBERTURA: Población en general
 LINEA BASE: 145
 FRECUENCIA DE MEDICIÓN: Trimestral
 Numero: NA 2.2

COMPORTAMIENTO DE LAS VARIABLES DURANTE EL TRIMESTRE: Octubre-Diciembre

VARIABLE	UNIDAD DE MEDIDA	OPERACION	META ANUAL	AVANCE TRIMESTRAL				AVANCE ACUMULADO			
				Programado	%	Alcanzado	%	Programado	%	Alcanzado	%
Spots informativos difundidos	Spot	Sumable	120.00	30.00	25.00	30.00	100.00	120.00	100.00	120.00	100.00
Spots informativos para difusión programados	Spot	Sumable	120.00	30.00	25.00	30.00	100.00	120.00	100.00	120.00	100.00

COMPORTAMIENTO DEL INDICADOR

DESCRIPCION DE LA META ANUAL

Elaborar y difundir spots informativos con las acciones que realiza el gobierno municipal.

META ANUAL	TRIMESTRE: Octubre-Diciembre							
	AVANCE TRIMESTRAL				AVANCE ACUMULADO			
	Programado	Alcanzado	EF%	SEMAFORO	Programado	Alcanzado	EF%	SEMAFORO
100.00	100.00	100.00	100.00	VERDE	100.00	100.00	100.00	VERDE

DESCRIPCIÓN DE RESULTADOS Y JUSTIFICACIÓN EN CASO DE VARIACIÓN SUPERIOR A ± 10 % RESPECTO A LO PROGRAMADO
 Se cumplió con la programación establecida

Se cumplió con la programación establecida

DEPENDENCIA GENERAL: A01 Comunicación Social
 DEPENDENCIA AUXILIAR: 103 Comunicación Social

EVALUACIÓN DEL INDICADOR



COORDINACIÓN DE
COMUNICACIÓN
SOCIAL
ELABORO
LIC. MAURICIO EDUARDO RAMÍREZ LARA



DIRECCIÓN DE
INNOVACIÓN
GUBERNAMENTAL
VO. BO.
LIC. ÓSCAR FERNANDO GUTIÉRREZ TORRES

MUNICIPIO DE CHALCO

TIPO DE FICHA: OSFEM

PILAR DE DESARROLLO / EJE TRANSVERSAL: II Eje transversal II: Gobierno Moderno, Capaz y Responsable
 TEMA DE DESARROLLO: Comunicación y diálogo con la ciudadanía como elemento clave de gobernabilidad .
 PROGRAMA PRESUPUESTARIO: 01080301 Comunicación pública y fortalecimiento informativo
 PROYECTO PRESUPUESTARIO: 010803010103 Difusión y comunicación institucional
 OBJETIVO DEL PROGRAMA PRESUPUESTARIO: Difundir los valores y principios de gobierno, promoviendo la cultura de la información transparente y corresponsable entre gobierno, medios y sectores sociales, con pleno respeto a la libertad de expresión y mantener informada a la sociedad sobre las acciones gubernamentales, convocando su participación en asuntos de interés público.
 DEPENDENCIA GENERAL: A01 Comunicación Social
 DEPENDENCIA AUXILIAR: 103 Comunicación Social

ESTRUCTURA DEL INDICADOR

NOMBRE DEL INDICADOR: Porcentaje de trámites y servicios digitales a la ciudadanía realizados.
 FÓRMULA DEL CÁLCULO: (Trámites y servicios digitales a la ciudadanía realizados/Trámites y servicios digitales a la ciudadanía programados)*100
 INTERPRETACIÓN:
 DIMENSIÓN QUE ATIENDE: Eficiencia FRECUENCIA DE MEDICIÓN: Trimestral
 DESCRIPCIÓN DEL FACTOR DE COMPARACIÓN:
 AMBITO GEOGRAFICO:
 COBERTURA:
 LINEA BASE
 Numero: NA 2.3 No aplica

COMPORTAMIENTO DE LAS VARIABLES DURANTE EL TRIMESTRE: Octubre-Diciembre

VARIABLE	UNIDAD DE MEDIDA	OPERACION	META ANUAL	AVANCE TRIMESTRAL				AVANCE ACUMULADO			
				Programado	%	Alcanzado	%	Programado	%	Alcanzado	%
Trámites y servicios digitales a la ciudadanía realizados			0.00	0.00	0.00	0.00	0.00	0.00	0.00	0.00	0.00
Trámites y servicios digitales a la ciudadanía programados			0.00	0.00	0.00	0.00	0.00	0.00	0.00	0.00	0.00

COMPORTAMIENTO DEL INDICADOR

DESCRIPCION DE LA META ANUAL

META ANUAL	TRIMESTRE: Octubre-Diciembre							
	AVANCE TRIMESTRAL				AVANCE ACUMULADO			
	Programado	Alcanzado	EF%	SEMAFORO	Programado	Alcanzado	EF%	SEMAFORO
0.00	0.00	0.00	0.00		0.00	0.00	0.00	


DESCRIPCIÓN DE RESULTADOS Y JUSTIFICACIÓN EN CASO DE VARIACIÓN SUPERIOR A ± 10 % RESPECTO A LO PROGRAMADO

EVALUACION DEL INDICADOR

DEPENDENCIA GENERAL: A01 Comunicación Social
 DEPENDENCIA AUXILIAR: 103 Comunicación Social



COORDINACIÓN DE
COMUNICACIÓN
SOCIAL
ELABORÓ
LIC. MAURICIO EDUARDO RAMÍREZ LARA



DIRECCIÓN DE
INNOVACIÓN
GUBERNAMENTAL
VO. BO.
LIC. OSCAR FERNANDO GUTIÉRREZ TORRES

PbRm-08b FICHA TECNICA DE SEGUIMIENTO DE INDICADORES 2024 DE GESTIÓN O ESTRATEGICO

TIPO DE FICHA: OSFEM

MUNICIPIO DE CHALCO

PILAR DE DESARROLLO / EJE TRANSVERSAL: II Eje transversal II: Gobierno Moderno, Capaz y Responsable
 TEMA DE DESARROLLO: Comunicación y diálogo con la ciudadanía como elemento clave de gobernabilidad .
 PROGRAMA PRESUPUESTARIO: 01080301 Comunicación pública y fortalecimiento informativo
 PROYECTO PRESUPUESTARIO: 010803010103 Difusión y comunicación institucional
 OBJETIVO DEL PROGRAMA PRESUPUESTARIO: Difundir los valores y principios de gobierno, promoviendo la cultura de la información transparente y corresponsable entre gobierno, medios y sectores sociales, con pleno respeto a la libertad de expresión y mantener informada a la sociedad sobre las acciones gubernamentales, convocando su participación en asuntos de interés público.
 DEPENDENCIA GENERAL: A01 Comunicación Social
 DEPENDENCIA AUXILIAR: 103 Comunicación Social

ESTRUCTURA DEL INDICADOR

NOMBRE DEL INDICADOR: Porcentaje de diseños gráficos, con objetivos específicos de difusión realizados.
 FÓRMULA DEL CÁLCULO: (Diseños gráficos realizados/Diseños gráficos programados) *100
 INTERPRETACIÓN: Número de diseños gráficos difundidos para hacer conocer sus objetivos.
 DIMENSIÓN QUE ATIENDE: Eficiencia FRECUENCIA DE MEDICIÓN: Trimestral
 DESCRIPCIÓN DEL FACTOR DE COMPARACIÓN: 2023
 AMBITO GEOGRAFICO: 025
 COBERTURA: Administración pública de Chalco
 LINEA BASE: 600
 Numero: NA 2.4

COMPORTAMIENTO DE LAS VARIABLES DURANTE EL TRIMESTRE: Octubre-Diciembre

VARIABLE	UNIDAD DE MEDIDA	OPERACION	META ANUAL	AVANCE TRIMESTRAL				AVANCE ACUMULADO			
				Programado	%	Alcanzado	%	Programado	%	Alcanzado	%
Diseños gráficos realizados	Diseño	Sumable	400.00	100.00	25.00	100.00	100.00	400.00	100.00	400.00	100.00
Diseños gráficos programados	Diseño	Sumable	400.00	100.00	25.00	100.00	100.00	400.00	100.00	400.00	100.00

COMPORTAMIENTO DEL INDICADOR

DESCRIPCION DE LA META ANUAL

Elaborar diseños gráficos para ofrecer a la población información de objetivos específicos.

META ANUAL	TRIMESTRE: Octubre-Diciembre							
	AVANCE TRIMESTRAL				AVANCE ACUMULADO			
	Programado	Alcanzado	EF%	SEMAFORO	Programado	Alcanzado	EF%	SEMAFORO
100.00	100.00	100.00	100.00	VERDE	100.00	100.00	100.00	VERDE

DESCRIPCIÓN DE RESULTADOS Y JUSTIFICACIÓN EN CASO DE VARIACIÓN SUPERIOR A ± 10 % RESPECTO A LO PROGRAMADO
 Se cumplió con la programación establecida

Se cumplió con la programación establecida

DEPENDENCIA GENERAL: A01 Comunicación Social
 DEPENDENCIA AUXILIAR: 103 Comunicación Social

EVALUACION DEL INDICADOR



COORDINACIÓN DE
COMUNICACIÓN
SOCIAL
ELABORÓ
LIC. MAURICIO EDUARDO RAMÍREZ LARA



DIRECCIÓN DE
INNOVACIÓN
GUBERNAMENTAL
VO. BO.
LIC. OSCAR FERNANDO GUTIÉRREZ TORRES

MUNICIPIO DE CHALCO

PILAR DE DESARROLLO / EJE TRANSVERSAL:

II Eje transversal II: Gobierno Moderno, Capaz y Responsable

TEMA DE DESARROLLO:

Comunicación y diálogo con la ciudadanía como elemento clave de gobernabilidad .

PROGRAMA PRESUPUESTARIO:

01080301 Comunicación pública y fortalecimiento informativo

PROYECTO PRESUPUESTARIO:

010803010103 Difusión y comunicación institucional

OBJETIVO DEL PROGRAMA PRESUPUESTARIO:

Difundir los valores y principios de gobierno, promoviendo la cultura de la información transparente y corresponsable entre gobierno, medios y sectores sociales, con pleno respeto a la libertad de expresión y mantener informada a la sociedad sobre las acciones gubernamentales, convocando su participación en asuntos de interés público.

DEPENDENCIA GENERAL:

A01 Comunicación Social

DEPENDENCIA AUXILIAR:

103 Comunicación Social

ESTRUCTURA DEL INDICADOR

NOMBRE DEL INDICADOR:

Porcentaje de conferencias de prensa realizadas.

FÓRMULA DEL CÁLCULO:

(Conferencias de prensa realizadas/Conferencias de prensa programadas)*100

INTERPRETACIÓN:

Total de conferencias de prensa realizadas para dar informe sobre distintos temas.

DIMENSIÓN QUE ATIENDE:

Eficiencia

FRECUENCIA DE MEDICIÓN:

Trimestral

DESCRIPCIÓN DEL FACTOR DE COMPARACIÓN:

2023

AMBITO GEOGRAFICO:

025

COBERTURA:

Población de Chalco

LINEA BASE

1

Numero: NA 2.5

COMPORTAMIENTO DE LAS VARIABLES DURANTE EL TRIMESTRE: Octubre-Diciembre

VARIABLE	UNIDAD DE MEDIDA	OPERACION	META ANUAL	AVANCE TRIMESTRAL				AVANCE ACUMULADO			
				Programado	%	Alcanzado	%	Programado	%	Alcanzado	%
Conferencias de prensa realizadas	Conferencia	Sumable	1.00	1.00	100.00	1.00	100.00	1.00	100.00	1.00	100.00
Conferencias de prensa programadas	Conferencia	Sumable	1.00	1.00	100.00	1.00	100.00	1.00	100.00	1.00	100.00

COMPORTAMIENTO DEL INDICADOR

DESCRIPCION DE LA META ANUAL

Realizar conferencias de prensa con los medios de comunicación.

META ANUAL	TRIMESTRE: Octubre-Diciembre							
	AVANCE TRIMESTRAL				AVANCE ACUMULADO			
	Programado	Alcanzado	EF%	SEMAFORO	Programado	Alcanzado	EF%	SEMAFORO
100.00	100.00	100.00	100.00	VERDE	100.00	100.00	100.00	VERDE

DESCRIPCIÓN DE RESULTADOS Y JUSTIFICACIÓN EN CASO DE VARIACIÓN SUPERIOR A ± 10 % RESPECTO A LO PROGRAMADO

Se cumplió con la programación establecida

Se cumplió con la programación establecida

DEPENDENCIA GENERAL:

A01 Comunicación Social

DEPENDENCIA AUXILIAR:

103 Comunicación Social

EVALUACION DEL INDICADOR



COORDINACIÓN DE
COMUNICACIÓN
SOCIAL
ELABORÓ
LIC. MAURICIO EDUARDO RAMÍREZ LARA



DIRECCIÓN DE
INNOVACIÓN
GUBERNAMENTAL
VO. BO.
LIC. OSCAR FERNANDO GUTIÉRREZ TORRES

PbRm-08b FICHA TECNICA DE SEGUIMIENTO DE INDICADORES 2024 DE GESTIÓN O ESTRATEGICO

MUNICIPIO DE CHALCO

TIPO DE FICHA: OSFEM

PILAR DE DESARROLLO / EJE TRANSVERSAL: II Eje transversal II: Gobierno Moderno, Capaz y Responsable
 TEMA DE DESARROLLO: Transparencia y rendición de cuentas
 PROGRAMA PRESUPUESTARIO: 01080401 Transparencia
 PROYECTO PRESUPUESTARIO: 010804010101 Vinculación ciudadana con la administración pública
 OBJETIVO DEL PROGRAMA PRESUPUESTARIO: Se refiere a la obligación que tiene el sector público en el ejercicio de sus atribuciones para generar un ambiente de confianza, seguridad y franqueza, de tal forma que se tenga informada a la ciudadanía sobre las responsabilidades, procedimientos, reglas, normas y demás información que se genera en el sector, en un marco de abierta participación social y escrutinio público; así como garantizar l
 DEPENDENCIA GENERAL: A00 PRESIDENCIA
 DEPENDENCIA AUXILIAR: 122 Unidad de Transparencia

ESTRUCTURA DEL INDICADOR

NOMBRE DEL INDICADOR: Tasa de variación del resultado de evaluación de la verificación virtual oficiosa del portal IPOMEX Municipal.
 FÓRMULA DEL CÁLCULO: (Resultado de evaluación de la verificación virtual oficiosa del portal IPOMEX Municipal en el año actual/ Resultado de evaluación de la verificación virtual oficiosa del portal IPOMEX Municipal en el año anterior)-1) *100
 INTERPRETACIÓN: Calificación otorgada por el IPOMEX al municipio en el año actual, comparada con el anterior.
 DIMENSIÓN QUE ATIENDE: Eficiencia FRECUENCIA DE MEDICIÓN: Anual
 DESCRIPCIÓN DEL FACTOR DE COMPARACIÓN: 2023
 AMBITO GEOGRAFICO: 025
 COBERTURA: Administración Pública Municipal de Chalco
 LINEA BASE: 1
 Numero: NF 1

COMPORTAMIENTO DE LAS VARIABLES DURANTE EL TRIMESTRE: Octubre-Diciembre

VARIABLE	UNIDAD DE MEDIDA	OPERACION	META ANUAL	AVANCE TRIMESTRAL				AVANCE ACUMULADO			
				Programado	%	Alcanzado	%	Programado	%	Alcanzado	%
Resultado de evaluación de la verificación virtual oficiosa del portal IPOMEX Municipal en el año actual	Dictamen	Sumable	100.00	100.00	100.00	90.50	90.50	100.00	100.00	90.50	90.50
Resultado de evaluación de la verificación virtual oficiosa del portal IPOMEX Municipal en el año anterior	Dictamen	Sumable	100.00	100.00	100.00	87.62	87.62	100.00	100.00	87.62	87.62

COMPORTAMIENTO DEL INDICADOR

DESCRIPCION DE LA META ANUAL

Garantizar el acceso a la información pública a través del portal IPOMEX municipal.

META ANUAL	TRIMESTRE: Octubre-Diciembre							
	AVANCE TRIMESTRAL				AVANCE ACUMULADO			
	Programado	Alcanzado	EF%	SEMAFORO	Programado	Alcanzado	EF%	SEMAFORO
0.00	0.00	3.29	0.00	VERDE	0.00	3.29	0.00	VERDE

DESCRIPCIÓN DE RESULTADOS Y JUSTIFICACIÓN EN CASO DE VARIACIÓN SUPERIOR A ± 10 % RESPECTO A LO PROGRAMADO

El incumplimiento de este indicador deriva de que las Dependencias Administrativas responsables de atender la verificación, no subsanaron en tiempo y forma las observaciones señaladas en el dictamen de verificación

No se cumplió con la programación establecida, se recomienda implementar acciones para su cumplimiento

DEPENDENCIA GENERAL: A00 PRESIDENCIA
 DEPENDENCIA AUXILIAR: 122 Unidad de Transparencia



ELABORÓ

LIC. HUMBERTO MORALES RÍOS

EVALUACION DEL INDICADOR



VO. BO.

LIC. OSCAR FERNANDO GUTIÉRREZ TORRES

PbRm-08b FICHA TECNICA DE SEGUIMIENTO DE INDICADORES 2024 DE GESTIÓN O ESTRATEGICO

MUNICIPIO DE CHALCO

TIPO DE FICHA: OSFEM

PILAR DE DESARROLLO / EJE TRANSVERSAL: II Eje transversal II: Gobierno Moderno, Capaz y Responsable

TEMA DE DESARROLLO: Transparencia y rendición de cuentas

PROGRAMA PRESUPUESTARIO: 01080401 Transparencia

PROYECTO PRESUPUESTARIO: 010804010101 Vinculación ciudadana con la administración pública

OBJETIVO DEL PROGRAMA PRESUPUESTARIO: Se refiere a la obligación que tiene el sector público en el ejercicio de sus atribuciones para generar un ambiente de confianza, seguridad y franqueza, de tal forma que se tenga informada a la ciudadanía sobre las responsabilidades, procedimientos, reglas, normas y demás información que se genera en el sector, en un marco de abierta participación social y escrutinio público; así como garantizar l

DEPENDENCIA GENERAL: A00 PRESIDENCIA

DEPENDENCIA AUXILIAR: 122 Unidad de Transparencia

ESTRUCTURA DEL INDICADOR

NOMBRE DEL INDICADOR: Porcentaje de solicitudes de transparencia y acceso a la información atendidas.

FÓRMULA DEL CÁLCULO: ((Solicitudes de transparencia y acceso a la información atendidas / Solicitudes de transparencia y acceso a la información presentadas) *100

INTERPRETACIÓN: Cumplimiento en la atención al acceso o verificaciones en materia de transparencia y acceso a la información.

DIMENSIÓN QUE ATIENDE: Eficiencia

FRECUENCIA DE MEDICIÓN: Anual

DESCRIPCIÓN DEL FACTOR DE COMPARACIÓN: 2023

AMBITO GEOGRAFICO: 025

COBERTURA: Solicitantes

LINEA BASE: 519

Numero: NP 1

COMPORTAMIENTO DE LAS VARIABLES DURANTE EL TRIMESTRE: Octubre-Diciembre

VARIABLE	UNIDAD DE MEDIDA	OPERACION	META ANUAL	AVANCE TRIMESTRAL				AVANCE ACUMULADO			
				Programado	%	Alcanzado	%	Programado	%	Alcanzado	%
Solicitudes de transparencia y acceso a la información atendidas	Solicitud	Sumable	250.00	250.00	100.00	261.00	104.40	250.00	100.00	261.00	104.40
Solicitudes de transparencia y acceso a la información presentadas	Solicitud	Sumable	250.00	250.00	100.00	261.00	104.40	250.00	100.00	261.00	104.40

COMPORTAMIENTO DEL INDICADOR

DESCRIPCION DE LA META ANUAL

Recepcionar y atender las solicitudes en materia de transparencia y acceso a la información presentadas por la población.

META ANUAL	TRIMESTRE: Octubre-Diciembre							
	AVANCE TRIMESTRAL				AVANCE ACUMULADO			
	Programado	Alcanzado	EF%	SEMAFORO	Programado	Alcanzado	EF%	SEMAFORO
100.00	100.00	100.00	100.00	VERDE	100.00	100.00	100.00	VERDE

DESCRIPCIÓN DE RESULTADOS Y JUSTIFICACIÓN EN CASO DE VARIACIÓN SUPERIOR A ± 10 % RESPECTO A LO PROGRAMADO
El indicador rebasa la meta derivado a que el interés del solicitante fue mayor a lo programado

Se superó con la programación establecida

DEPENDENCIA GENERAL: A00 PRESIDENCIA
DEPENDENCIA AUXILIAR: 122 Unidad de Transparencia



GOBIERNO DE
CHALCO
2022-2024
UNIDAD DE
TRANSPARENCIA
Y ACCESO A LA
INFORMACIÓN
ELABORÓ

LIC. HUMBERTO MORALES RÍOS

EVALUACION DEL INDICADOR



GOBIERNO DE
CHALCO
2022-2024
DIRECCIÓN DE
INNOVACIÓN
SUBNACIONAL
VO. BO.

LIC. OSCAR FERNANDO GUTIÉRREZ TORRES

PbRm-08b FICHA TECNICA DE SEGUIMIENTO DE INDICADORES 2024 DE GESTIÓN O ESTRATEGICO

MUNICIPIO DE CHALCO

TIPO DE FICHA: OSFEM

PILAR DE DESARROLLO / EJE TRANSVERSAL: II Eje transversal II: Gobierno Moderno, Capaz y Responsable
 TEMA DE DESARROLLO: Transparencia y rendición de cuentas
 PROGRAMA PRESUPUESTARIO: 01080401 Transparencia
 PROYECTO PRESUPUESTARIO: 010804010101 Vinculación ciudadana con la administración pública
 OBJETIVO DEL PROGRAMA PRESUPUESTARIO: Se refiere a la obligación que tiene el sector público en el ejercicio de sus atribuciones para generar un ambiente de confianza, seguridad y franqueza, de tal forma que se tenga informada a la ciudadanía sobre las responsabilidades, procedimientos, reglas, normas y demás información que se genera en el sector, en un marco de abierta participación social y escrutinio público; así como garantizar l
 DEPENDENCIA GENERAL: A00 PRESIDENCIA
 DEPENDENCIA AUXILIAR: 122 Unidad de Transparencia

ESTRUCTURA DEL INDICADOR

NOMBRE DEL INDICADOR: Porcentaje de cumplimiento de fracciones de la ley de Transparencia y Acceso a la información.
 FÓRMULA DEL CÁLCULO: (Total de fracciones actualizadas y publicadas/Total de fracciones señaladas en la Ley de Transparencia y Acceso a la información) *100
 INTERPRETACIÓN: Cumplimiento en la atención al acceso o verificaciones en materia de transparencia y acceso a la información.
 DIMENSIÓN QUE ATIENDE: Eficiencia FRECUENCIA DE MEDICIÓN: Semestral
 DESCRIPCIÓN DEL FACTOR DE COMPARACIÓN: 2023
 AMBITO GEOGRAFICO: 025
 COBERTURA: Página web oficial del Gobierno de Chalco
 LINEA BASE: 47.50
 Numero: NC 1

COMPORTAMIENTO DE LAS VARIABLES DURANTE EL TRIMESTRE: Octubre-Diciembre

VARIABLE	UNIDAD DE MEDIDA	OPERACION	META ANUAL	AVANCE TRIMESTRAL				AVANCE ACUMULADO			
				Programado	%	Alcanzado	%	Programado	%	Alcanzado	%
Total de fracciones actualizadas y publicadas	Fracción	Promedio	53.00	52.00	98.11	52.00	100.00	53.00	100.00	53.00	100.00
Total de fracciones señaladas en la Ley de Transparencia y Acceso a la información	Fracción	Promedio	53.00	52.00	98.11	52.00	100.00	53.00	100.00	53.00	100.00

COMPORTAMIENTO DEL INDICADOR

DESCRIPCION DE LA META ANUAL

Dar cumplimiento a las actualizaciones que tengan las fracciones de la Ley de Transparencia y Acceso a la Información para garantizar dicho derecho.

META ANUAL	TRIMESTRE: Octubre-Diciembre							
	AVANCE TRIMESTRAL				AVANCE ACUMULADO			
	Programado	Alcanzado	EF%	SEMAFORO	Programado	Alcanzado	EF%	SEMAFORO
100.00	100.00	100.00	100.00	VERDE	100.00	100.00	100.00	VERDE

DESCRIPCIÓN DE RESULTADOS Y JUSTIFICACIÓN EN CASO DE VARIACIÓN SUPERIOR A ±10 % RESPECTO A LO PROGRAMADO
 Se cumplió con la programación establecida

Se cumplió con la programación establecida

DEPENDENCIA GENERAL: A00 PRESIDENCIA
 DEPENDENCIA AUXILIAR: 122 Unidad de Transparencia



UNIDAD DE TRANSPARENCIA Y ACCESO A LA INFORMACIÓN
 ELABORÓ
 LIC. HUMBERTO MORALES RÍOS

EVALUACION DEL INDICADOR



DIRECCIÓN DE INNOVACIÓN GUBERNAMENTAL
 VO. BO.
 LIC. OSCAR FERNANDO GUTIÉRREZ TORRES

PbRm-08b FICHA TECNICA DE SEGUIMIENTO DE INDICADORES 2024 DE GESTIÓN O ESTRATEGICO

MUNICIPIO DE CHALCO

TIPO DE FICHA: OSFEM

PILAR DE DESARROLLO / EJE TRANSVERSAL: II Eje transversal II: Gobierno Moderno, Capaz y Responsable
 TEMA DE DESARROLLO: Transparencia y rendición de cuentas
 PROGRAMA PRESUPUESTARIO: 01080401 Transparencia
 PROYECTO PRESUPUESTARIO: 010804010101 Vinculación ciudadana con la administración pública
 OBJETIVO DEL PROGRAMA PRESUPUESTARIO: Se refiere a la obligación que tiene el sector público en el ejercicio de sus atribuciones para generar un ambiente de confianza, seguridad y franqueza, de tal forma que se tenga informada a la ciudadanía sobre las responsabilidades, procedimientos, reglas, normas y demás información que se genera en el sector, en un marco de abierta participación social y escrutinio público; así como garantizar l
 DEPENDENCIA GENERAL: A00 PRESIDENCIA
 DEPENDENCIA AUXILIAR: 122 Unidad de Transparencia

ESTRUCTURA DEL INDICADOR

NOMBRE DEL INDICADOR: Porcentaje de recursos de revisión resueltos.
 FÓRMULA DEL CÁLCULO: (Recursos de revisión resueltos/ Recursos de revisión presentados)*100
 INTERPRETACIÓN: Impugnaciones por falta de información, declaraciones inexistentes o alguna anomalía resueltas.
 DIMENSIÓN QUE ATIENDE: Eficiencia
 DESCRIPCIÓN DEL FACTOR DE COMPARACIÓN: 2023
 AMBITO GEOGRAFICO: 025
 COBERTURA: Solicitantes
 LINEA BASE: 15
 Numero: NC 2

FRECUENCIA DE MEDICIÓN: Trimestral

COMPORTAMIENTO DE LAS VARIABLES DURANTE EL TRIMESTRE: Octubre-Diciembre

VARIABLE	UNIDAD DE MEDIDA	OPERACION	META ANUAL	AVANCE TRIMESTRAL				AVANCE ACUMULADO			
				Programado	%	Alcanzado	%	Programado	%	Alcanzado	%
Recursos de revisión resueltos	Recurso de revisión	Sumable	24.00	6.00	25.00	0.00	0.00	24.00	100.00	2.00	8.33
Recursos de revisión presentados	Recurso de revisión	Sumable	24.00	6.00	25.00	2.00	33.33	24.00	100.00	17.00	70.83

COMPORTAMIENTO DEL INDICADOR

DESCRIPCION DE LA META ANUAL

Dar atención a los recursos de revisión presentados en la Unidad de Transparencias y Acceso a la Información.

META ANUAL	TRIMESTRE: Octubre-Diciembre							
	AVANCE TRIMESTRAL				AVANCE ACUMULADO			
	Programado	Alcanzado	EF%	SEMAFORO	Programado	Alcanzado	EF%	SEMAFORO
100.00	100.00	0.00	0.00	VERDE	100.00	11.76	11.76	VERDE

DESCRIPCIÓN DE RESULTADOS Y JUSTIFICACIÓN EN CASO DE VARIACIÓN SUPERIOR A ± 10 % RESPECTO A LO PROGRAMADO

No se cumplió debido a que dos de las respuestas a las solicitudes de acceso a la información fueron insatisfactorias para el solicitantes, asimismo, por el tiempo de analisis (30 dias habiles) para la resolución por parte del pleno del INFOEM del recurso

EVALUACIÓN DEL INDICADOR

No se cumple, pero es positivo el resultado por que hubo menos recursos de revisión de los programados

DEPENDENCIA GENERAL: A00 PRESIDENCIA
 DEPENDENCIA AUXILIAR: 122 Unidad de Transparencia



UNIDAD DE TRANSPARENCIA Y ACCESO A LA INFORMACIÓN
 GOBIERNO DE CHALCO
 ELABORÓ
 LIC. HUMBERTO MORALES RÍOS



DIRECCION DE INNOVACION SUBGERIMENTAL
 GOBIERNO DE CHALCO
 LIC. OSCAR FERNANDO GUTIÉRREZ TORRES

MUNICIPIO DE CHALCO

PILAR DE DESARROLLO / EJE TRANSVERSAL: II Eje transversal II: Gobierno Moderno, Capaz y Responsable
 TEMA DE DESARROLLO: Transparencia y rendición de cuentas
 PROGRAMA PRESUPUESTARIO: 01080401 Transparencia
 PROYECTO PRESUPUESTARIO: 010804010101 Vinculación ciudadana con la administración pública
 OBJETIVO DEL PROGRAMA PRESUPUESTARIO: Se refiere a la obligación que tiene el sector público en el ejercicio de sus atribuciones para generar un ambiente de confianza, seguridad y franqueza, de tal forma que se tenga informada a la ciudadanía sobre las responsabilidades, procedimientos, reglas, normas y demás información que se genera en el sector, en un marco de abierta participación social y escrutinio público; así como garantizar l
 DEPENDENCIA GENERAL: A00 PRESIDENCIA
 DEPENDENCIA AUXILIAR: 122 Unidad de Transparencia

ESTRUCTURA DEL INDICADOR

NOMBRE DEL INDICADOR: Porcentaje de personal capacitado en materia de transparencia y acceso a la información pública y protección de datos personales.
 FÓRMULA DEL CÁLCULO: (Número de personas capacitadas/ Número de personas programadas a ser capacitadas) *100
 INTERPRETACIÓN: Personal de la Unidad formados en materia de transparencia y acceso a la información, para brindar este derecho a la población y velar por sus datos personales.
 DIMENSIÓN QUE ATIENDE: Eficiencia
 FRECUENCIA DE MEDICIÓN: Semestral
 DESCRIPCIÓN DEL FACTOR DE COMPARACIÓN: 2023
 AMBITO GEOGRAFICO: 025
 COBERTURA: Servidores públicos del Gobierno de Chalco
 LINEA BASE: 101
 Numero: NA 1.1

COMPORTAMIENTO DE LAS VARIABLES DURANTE EL TRIMESTRE: Octubre-Diciembre

VARIABLE	UNIDAD DE MEDIDA	OPERACION	META ANUAL	AVANCE TRIMESTRAL				AVANCE ACUMULADO			
				Programado	%	Alcanzado	%	Programado	%	Alcanzado	%
Número de personas capacitadas	Persona	Sumable	56.00	28.00	50.00	27.00	96.43	56.00	100.00	55.00	98.21
Número de personas programadas a ser capacitadas	Persona	Sumable	56.00	28.00	50.00	28.00	100.00	56.00	100.00	56.00	100.00

COMPORTAMIENTO DEL INDICADOR

DESCRIPCION DE LA META ANUAL

Otorgar capacitaciones a los servidores públicos en materia de transparencia, acceso a la información pública y protección de datos personales.

META ANUAL	TRIMESTRE: Octubre-Diciembre							
	AVANCE TRIMESTRAL				AVANCE ACUMULADO			
	Programado	Alcanzado	EF%	SEMAFORO	Programado	Alcanzado	EF%	SEMAFORO
100.00	100.00	96.43	96.43	VERDE	100.00	98.21	98.21	VERDE

DESCRIPCIÓN DE RESULTADOS Y JUSTIFICACIÓN EN CASO DE VARIACIÓN SUPERIOR A ± 10 % RESPECTO A LO PROGRAMADO

Se logro debido a la capacitación denominada "lineamientos para la calificación, imposición, gestión, notificación y ejecución de las medidas de apremio, derivadas del incumplimiento a las determinaciones resoluciones y/o requerimientos realizados por el instituto de transparencia, el 27 sep 2024

EVALUACION DEL INDICADOR

No se cumplió con la programación establecida, debido a la baja de un servidor público habilitado del IMCUFIDE

DEPENDENCIA GENERAL: A00 PRESIDENCIA
 DEPENDENCIA AUXILIAR: 122 Unidad de Transparencia



UNIDAD DE
TRANSPARENCIA
Y ACCESO A LA
INFORMACIÓN
GOBIERNO DE
CHALCO
EL BORGÓ
2022-2024

LIC. HUMBERTO MORALES RÍOS



DIRECCION DE
INNOVACION
GOBIERNO DE
CHALCO
2022-2024
VO. BO.

LIC. OSCAR FERNANDO GUTIÉRREZ TORRES

PbRm-08b FICHA TECNICA DE SEGUIMIENTO DE INDICADORES 2024 DE GESTIÓN O ESTRATEGICO

MUNICIPIO DE CHALCO

TIPO DE FICHA: OSFEM

PILAR DE DESARROLLO / EJE TRANSVERSAL: II Eje transversal II: Gobierno Moderno, Capaz y Responsable
TEMA DE DESARROLLO: Transparencia y rendición de cuentas
PROGRAMA PRESUPUESTARIO: 01080401 Transparencia
PROYECTO PRESUPUESTARIO: 010804010101 Vinculación ciudadana con la administración pública
OBJETIVO DEL PROGRAMA PRESUPUESTARIO: Se refiere a la obligación que tiene el sector público en el ejercicio de sus atribuciones para generar un ambiente de confianza, seguridad y franqueza, de tal forma que se tenga informada a la ciudadanía sobre las responsabilidades, procedimientos, reglas, normas y demás información que se genera en el sector, en un marco de abierta participación social y escrutinio público; así como garantizar l
DEPENDENCIA GENERAL: A00 PRESIDENCIA
DEPENDENCIA AUXILIAR: 122 Unidad de Transparencia

ESTRUCTURA DEL INDICADOR

NOMBRE DEL INDICADOR: Porcentaje de seguimiento a los SPH en cumplimiento de sus obligaciones.
FÓRMULA DEL CÁLCULO: (Total de SPH que cumplen con sus obligaciones en materia de Transparencia y Acceso a la Información Pública y Protección de Datos Personales/ total de SPH para el cumplimiento de sus obligaciones en transparencia, el acceso a la información pública y la protección de los datos personales) *100
INTERPRETACIÓN: Servidores Públicos Habilitados que cumplen con sus funciones y obligaciones en el ejercicio de su labor.
DIMENSIÓN QUE ATIENDE: Eficiencia **FRECUENCIA DE MEDICIÓN:** Mensual
DESCRIPCIÓN DEL FACTOR DE COMPARACIÓN: 2023
AMBITO GEOGRAFICO: 025
COBERTURA: Servidores públicos habilitados
LINEA BASE: 28
 Numero: NA 1.2

COMPORTAMIENTO DE LAS VARIABLES DURANTE EL TRIMESTRE: Octubre-Diciembre

VARIABLE	UNIDAD DE MEDIDA	OPERACION	META ANUAL	AVANCE TRIMESTRAL				AVANCE ACUMULADO			
				Programado	%	Alcanzado	%	Programado	%	Alcanzado	%
Total de SPH que cumplen con sus obligaciones en materia de Transparencia y Acceso a la Información Pública y Protección de Datos Personales	Servidor Público Habilitado	Promedio	28.00	28.00	100.00	27.00	96.43	28.00	100.00	27.00	96.43
Total de SPH para el cumplimiento de sus obligaciones en transparencia, el acceso a la información pública y la protección de los datos personales	Servidor Público Habilitado	Promedio	28.00	28.00	100.00	28.00	100.00	28.00	100.00	28.00	100.00

COMPORTAMIENTO DEL INDICADOR

DESCRIPCION DE LA META ANUAL

Dar seguimiento a los servidores públicos para garantizar el cumplimiento de sus obligaciones en materia de transparencia, acceso de la información pública y protección de datos personales.

META ANUAL	TRIMESTRE: Octubre-Diciembre							
	AVANCE TRIMESTRAL				AVANCE ACUMULADO			
	Programado	Alcanzado	EF%	SEMAFORO	Programado	Alcanzado	EF%	SEMAFORO
100.00	100.00	96.43	96.43	VERDE	100.00	96.43	96.43	VERDE

DESCRIPCIÓN DE RESULTADOS Y JUSTIFICACIÓN EN CASO DE VARIACIÓN SUPERIOR A ± 10 % RESPECTO A LO PROGRAMADO

no se cumplió por la baja del servidor público habilitado Marco Antonio Rodríguez Barberi, Director del IMCUFIDE, ello con base a la modificación al padrón de sujetos obligados en materia de transparencia y acceso a la información pública del edomex y municipios

No se cumplió con la programación establecida

DEPENDENCIA GENERAL: A00 PRESIDENCIA
DEPENDENCIA AUXILIAR: 122 Unidad de Transparencia



GOBIERNO DE CHALCO
UNIDAD DE TRANSPARENCIA Y ACCESO A LA INFORMACIÓN
ELABORÓ

LIC. HUMBERTO MORALES RÍOS

EVALUACION DEL INDICADOR



GOBIERNO DE CHALCO
DIRECCION DE INNOVACION Y GOBIERNO DIGITAL
VO. BO.

LIC. OSCAR FERNANDO GUTIÉRREZ TORRES

PbRm-08b FICHA TECNICA DE SEGUIMIENTO DE INDICADORES 2024 DE GESTIÓN O ESTRATEGICO

MUNICIPIO DE CHALCO

TIPO DE FICHA: OSFEM

PILAR DE DESARROLLO / EJE TRANSVERSAL: II Eje transversal II: Gobierno Moderno, Capaz y Responsable

TEMA DE DESARROLLO: Transparencia y rendición de cuentas

PROGRAMA PRESUPUESTARIO: 01080401 Transparencia

PROYECTO PRESUPUESTARIO: 010804010101 Vinculación ciudadana con la administración pública

OBJETIVO DEL PROGRAMA PRESUPUESTARIO: Se refiere a la obligación que tiene el sector público en el ejercicio de sus atribuciones para generar un ambiente de confianza, seguridad y franqueza, de tal forma que se tenga informada a la ciudadanía sobre las responsabilidades, procedimientos, reglas, normas y demás información que se genera en el sector, en un marco de abierta participación social y escrutinio público; así como garantizar l

DEPENDENCIA GENERAL: A00 PRESIDENCIA

DEPENDENCIA AUXILIAR: 122 Unidad de Transparencia

ESTRUCTURA DEL INDICADOR

NOMBRE DEL INDICADOR: Porcentaje de solicitudes de acceso a la información con recurso de revisión.

FÓRMULA DEL CÁLCULO: (Número de solicitudes de información con recurso de revisión/ Total de solicitudes de acceso a la información atendidas)*100

INTERPRETACIÓN: Solicitudes a la prestación de información pública en revisión para ser atendidos.

DIMENSIÓN QUE ATIENDE: Eficiencia

FRECUENCIA DE MEDICIÓN: Trimestral

DESCRIPCIÓN DEL FACTOR DE COMPARACIÓN: 2023

AMBITO GEOGRAFICO: 025

COBERTURA: Solicitante

LINEA BASE: 30

Numero: NA 2.1

COMPORTAMIENTO DE LAS VARIABLES DURANTE EL TRIMESTRE: Octubre-Diciembre

VARIABLE	UNIDAD DE MEDIDA	OPERACION	META ANUAL	AVANCE TRIMESTRAL				AVANCE ACUMULADO			
				Programado	%	Alcanzado	%	Programado	%	Alcanzado	%
Número de solicitudes de información con recurso de revisión	Solicitud	Sumable	24.00	6.00	25.00	2.00	33.33	24.00	100.00	17.00	70.83
Total de solicitudes de acceso a la información atendidas	Solicitud	Sumable	250.00	50.00	20.00	30.00	60.00	250.00	100.00	232.00	92.80

COMPORTAMIENTO DEL INDICADOR

DESCRIPCION DE LA META ANUAL

Dar seguimiento a las solicitudes presentadas por la población para acceder a la información pública municipal.

META ANUAL	TRIMESTRE: Octubre-Diciembre							
	AVANCE TRIMESTRAL				AVANCE ACUMULADO			
	Programado	Alcanzado	EF%	SEMAFORO	Programado	Alcanzado	EF%	SEMAFORO
9.60	12.00	6.67	55.58	VERDE	9.60	7.33	76.35	VERDE

DESCRIPCIÓN DE RESULTADOS Y JUSTIFICACIÓN EN CASO DE VARIACIÓN SUPERIOR A ± 10 % RESPECTO A LO PROGRAMADO

El incumplimiento a este indicador se origino por la respuesta satisfactoria de las solicitudes de acceso a la información pública, así como a la baja de demanda de solicitudes ingresadas, derivado que los ciudadanos obtuvieron información directamente de la plataforma IPOMEX del Gobierno de Chalco

EVALUACIÓN DEL INDICADOR

No se cumplió con la programación establecida, pero es positivo

DEPENDENCIA GENERAL: A00 PRESIDENCIA

DEPENDENCIA AUXILIAR: 122 Unidad de Transparencia



UNIDAD DE TRANSPARENCIA Y ACCESO A LA INFORMACIÓN
GOBIERNO DE CHALCO
2022-2024

LIC. HUMBERTO MORALES RÍOS



DIRECCION DE INNOVACION GUBERNAMENTAL
GOBIERNO DE CHALCO
2022-2024

LIC. OSCAR FERNANDO GUTIÉRREZ TORRES

PbRm-08b FICHA TECNICA DE SEGUIMIENTO DE INDICADORES 2024 DE GESTIÓN O ESTRATEGICO

MUNICIPIO DE CHALCO

TIPO DE FICHA: OSFEM

PILAR DE DESARROLLO / EJE TRANSVERSAL: III Eje transversal III: Tecnología y Coordinación para el Buen Gobierno
 TEMA DE DESARROLLO: Municipio moderno en tecnologías de información y comunicaciones
 PROGRAMA PRESUPUESTARIO: 01080501 Gobierno electrónico
 PROYECTO PRESUPUESTARIO: 010805010103 Innovación gubernamental con tecnologías de información
 OBJETIVO DEL PROGRAMA PRESUPUESTARIO: Engloba todas las actividades o servicios que las administraciones municipales otorgan a la población a través de tecnologías de información, mejorando la eficiencia y eficacia en los procesos facilitando la operación y distribución de información que se brinda a la población.
 DEPENDENCIA GENERAL: A01 Comunicación Social
 DEPENDENCIA AUXILIAR: 137 Simplificación Administrativa

ESTRUCTURA DEL INDICADOR

NOMBRE DEL INDICADOR: Tasa de variación en el número de TIC's adquiridas.
 FÓRMULA DEL CÁLCULO: ((TIC's adquiridas en el año actual/ TIC's adquiridas el año anterior)-1)*100
 INTERPRETACIÓN: Tecnologías de la Información adquiridas en el año actual, comparadas con el año anterior.
 DIMENSIÓN QUE ATIENDE: Eficiencia
 DESCRIPCIÓN DEL FACTOR DE COMPARACIÓN: 2023
 AMBITO GEOGRAFICO: 025
 COBERTURA: Administración Pública Municipal de Chalco
 LINEA BASE: 1
 Numero: NF 1

FRECUENCIA DE MEDICIÓN: Anual

COMPORTAMIENTO DE LAS VARIABLES DURANTE EL TRIMESTRE: Octubre-Diciembre

VARIABLE	UNIDAD DE MEDIDA	OPERACION	META ANUAL	AVANCE TRIMESTRAL				AVANCE ACUMULADO			
				Programado	%	Alcanzado	%	Programado	%	Alcanzado	%
TIC's adquiridas en el año actual	Solicitud	Sumable	1.00	1.00	100.00	1.00	100.00	1.00	100.00	1.00	100.00
TIC s adquiridas el año anterior	Solicitud	Sumable	1.00	1.00	100.00	1.00	100.00	1.00	100.00	1.00	100.00

COMPORTAMIENTO DEL INDICADOR

DESCRIPCION DE LA META ANUAL

La información es solicitada a la Dirección de Administración, debido a que esta dependencia es la encargada de adquirir los bienes y servicios incluyendo las relacionadas con la TIC's.

META ANUAL	TRIMESTRE: Octubre-Diciembre							
	AVANCE TRIMESTRAL				AVANCE ACUMULADO			
	Programado	Alcanzado	EF%	SEMAFORO	Programado	Alcanzado	EF%	SEMAFORO
0.00	0.00	0.00	0.00	VERDE	0.00	0.00	0.00	VERDE


DESCRIPCION DE RESULTADOS Y JUSTIFICACION EN CASO DE VARIACION SUPERIOR A ± 10 % RESPECTO A LO PROGRAMADO

Se refiere a la información es solicitada a la Dirección de Administración, debido a que esta dependencia es la encargada de adquirir los bienes y servicios incluyendo las relacionadas con la TIC's.

EVALUACION DEL INDICADOR

Se cumplió con la programación establecida

DEPENDENCIA GENERAL: A01 Comunicación Social
 DEPENDENCIA AUXILIAR: 137 Simplificación Administrativa



COORDINACIÓN DE
COMUNICACIÓN
SOCIAL
ELABORÓ

LIC. MAURICIO EDUARDO RAMÍREZ LARA



DIRECCIÓN DE
INNOVACIÓN
GUBERNAMENTAL
VO. BO.

LIC. OSCAR FERNANDO GUTIÉRREZ TORRES

PbRm-08b FICHA TECNICA DE SEGUIMIENTO DE INDICADORES 2024 DE GESTIÓN O ESTRATEGICO

MUNICIPIO DE CHALCO

TIPO DE FICHA: OSFEM

PILAR DE DESARROLLO / EJE TRANSVERSAL: III Eje transversal III: Tecnología y Coordinación para el Buen Gobierno

TEMA DE DESARROLLO: Municipio moderno en tecnologías de información y comunicaciones

PROGRAMA PRESUPUESTARIO: 01080501 Gobierno electrónico

PROYECTO PRESUPUESTARIO: 010805010103 Innovación gubernamental con tecnologías de información

OBJETIVO DEL PROGRAMA PRESUPUESTARIO: Engloba todas las actividades o servicios que las administraciones municipales otorgan a la población a través de tecnologías de información, mejorando la eficiencia y eficacia en los procesos facilitando la operación y distribución de información que se brinda a la población.

DEPENDENCIA GENERAL: A01 Comunicación Social

DEPENDENCIA AUXILIAR: 137 Simplificación Administrativa

ESTRUCTURA DEL INDICADOR

NOMBRE DEL INDICADOR: Porcentaje de avance en la prestación de servicios a través de medios electrónicos.

FÓRMULA DEL CÁLCULO: $(\text{Total de trámites municipales en línea} / \text{Total de trámites municipales por subir a la web}) * 100$

INTERPRETACIÓN: Trámites y servicios efectuados en línea, para facilitar el proceso.

DIMENSIÓN QUE ATIENDE: Eficiencia

FRECUENCIA DE MEDICIÓN: Anual

DESCRIPCIÓN DEL FACTOR DE COMPARACIÓN: 2023

AMBITO GEOGRAFICO: 025

COBERTURA: Población de Chalco

LINEA BASE: 17

Numero: NP 1

COMPORTAMIENTO DE LAS VARIABLES DURANTE EL TRIMESTRE: Octubre-Diciembre

VARIABLE	UNIDAD DE MEDIDA	OPERACION	META ANUAL	AVANCE TRIMESTRAL				AVANCE ACUMULADO			
				Programado	%	Alcanzado	%	Programado	%	Alcanzado	%
Total de trámites municipales en línea	Trámite	Sumable	17.00	17.00	100.00	17.00	100.00	17.00	100.00	17.00	100.00
Total de trámites municipales por subir a la web	Trámite	Sumable	1.00	1.00	100.00	1.00	100.00	1.00	100.00	1.00	100.00

COMPORTAMIENTO DEL INDICADOR

DESCRIPCIÓN DE LA META ANUAL

Se refiere a los trámites que se encuentran en la red, más los cuatro que se implementarán.

META ANUAL	TRIMESTRE: Octubre-Diciembre							
	AVANCE TRIMESTRAL				AVANCE ACUMULADO			
	Programado	Alcanzado	EF%	SEMAFORO	Programado	Alcanzado	EF%	SEMAFORO
1,700.00	1,700.00	1,700.00	100.00	VERDE	1,700.00	1,700.00	100.00	VERDE


DESCRIPCIÓN DE RESULTADOS Y JUSTIFICACIÓN EN CASO DE VARIACIÓN SUPERIOR A ± 10 % RESPECTO A LO PROGRAMADO
Se logró debido a los trámites y servicios en el portal del Gobierno de Chalco, agregando 1 nuevo llamado "mi carpeta ciudadana"

Se cumplió con la programación establecida

DEPENDENCIA GENERAL: A01 Comunicación Social

DEPENDENCIA AUXILIAR: 137 Simplificación Administrativa

EVALUACION DEL INDICADOR



COORDINACIÓN DE COMUNICACIÓN SOCIAL

ELABORÓ

LIC. MAURICIO EDUARDO RAMÍREZ LARA



DIRECCIÓN DE INNOVACIÓN GUBERNAMENTAL

VO. BO.

LIC. OSCAR FERNANDO GUTIÉRREZ TORRES

MUNICIPIO DE CHALCO

PILAR DE DESARROLLO / EJE TRANSVERSAL: III Eje transversal III: Tecnología y Coordinación para el Buen Gobierno

TEMA DE DESARROLLO: Municipio moderno en tecnologías de información y comunicaciones

PROGRAMA PRESUPUESTARIO: 01080501 Gobierno electrónico

PROYECTO PRESUPUESTARIO: 010805010103 Innovación gubernamental con tecnologías de información

OBJETIVO DEL PROGRAMA PRESUPUESTARIO: Engloba todas las actividades o servicios que las administraciones municipales otorgan a la población a través de tecnologías de información, mejorando la eficiencia y eficacia en los procesos facilitando la operación y distribución de información que se brinda a la población.

DEPENDENCIA GENERAL: A01 Comunicación Social

DEPENDENCIA AUXILIAR: 137 Simplificación Administrativa

ESTRUCTURA DEL INDICADOR

NOMBRE DEL INDICADOR: Porcentaje de procedimientos simplificados enfocados a la prestación de servicios electrónicos.

FÓRMULA DEL CÁLCULO: $(\text{Total de procedimientos simplificados enfocados a la prestación de servicios electrónicos} / \text{Total de procedimientos identificados de prestación de servicios electrónicos}) * 100$

INTERPRETACIÓN: Hacer más sencillo o menos complicado y engorroso el procedimiento de servicios electrónicos.

DIMENSIÓN QUE ATIENDE: Eficiencia

FRECUENCIA DE MEDICIÓN: Semestral

DESCRIPCIÓN DEL FACTOR DE COMPARACIÓN: 2023

AMBITO GEOGRAFICO: 025

COBERTURA: Población de Chalco

LINEA BASE: 32

Numero: NC 1

COMPORTAMIENTO DE LAS VARIABLES DURANTE EL TRIMESTRE: Octubre-Diciembre

VARIABLE	UNIDAD DE MEDIDA	OPERACION	META ANUAL	AVANCE TRIMESTRAL				AVANCE ACUMULADO			
				Programado	%	Alcanzado	%	Programado	%	Alcanzado	%
Total de procedimientos simplificados enfocados a la prestación de servicios electrónicos	Procedimiento	Sumable	18.00	18.00	100.00	18.00	100.00	18.00	100.00	18.00	100.00
Total de procedimientos identificados de prestación de servicios electrónicos	Procedimiento	Sumable	18.00	18.00	100.00	18.00	100.00	18.00	100.00	18.00	100.00

COMPORTAMIENTO DEL INDICADOR

DESCRIPCION DE LA META ANUAL

Se refiere a los procedimientos que se encuentran en la red, más los cuatro que se implementaran.

META ANUAL	TRIMESTRE: Octubre-Diciembre							
	AVANCE TRIMESTRAL				AVANCE ACUMULADO			
	Programado	Alcanzado	EF%	SEMAFORO	Programado	Alcanzado	EF%	SEMAFORO
100.00	100.00	100.00	100.00	VERDE	100.00	100.00	100.00	VERDE

DESCRIPCIÓN DE RESULTADOS Y JUSTIFICACIÓN EN CASO DE VARIACIÓN SUPERIOR A +10% RESPECTO A LO PROGRAMADO
Se logró debido a los trámites y servicios en el portal del Gobierno de Chalco, agregando 1 nuevo llamado "mi carpeta ciudadana"

EVALUACION DEL INDICADOR

Se cumplió con la programación establecida

DEPENDENCIA GENERAL: A01 Comunicación Social

DEPENDENCIA AUXILIAR: 137 Simplificación Administrativa



COORDINACIÓN DE
COMUNICACIÓN
SOCIAL
ELABORÓ
LIC. MAURICIO EDUARDO RAMÍREZ LARA
2022-2024



DIRECCIÓN DE
INNOVACIÓN
GUBERNAMENTAL
VO. BO.
LIC. OSCAR FERNANDO GUTIÉRREZ TORRES

MUNICIPIO DE CHALCO

TIPO DE FICHA: OSFEM

PILAR DE DESARROLLO / EJE TRANSVERSAL: III Eje transversal III: Tecnología y Coordinación para el Buen Gobierno

TEMA DE DESARROLLO: Municipio moderno en tecnologías de información y comunicaciones

PROGRAMA PRESUPUESTARIO: 01080501 Gobierno electrónico

PROYECTO PRESUPUESTARIO: 010805010103 Innovación gubernamental con tecnologías de información

OBJETIVO DEL PROGRAMA PRESUPUESTARIO: Engloba todas las actividades o servicios que las administraciones municipales otorgan a la población a través de tecnologías de información, mejorando la eficiencia y eficacia en los procesos facilitando la operación y distribución de información que se brinda a la población.

DEPENDENCIA GENERAL: A01 Comunicación Social

DEPENDENCIA AUXILIAR: 137 Simplificación Administrativa

ESTRUCTURA DEL INDICADOR

NOMBRE DEL INDICADOR: Porcentaje de avance en la digitalización documental.

FÓRMULA DEL CÁLCULO: (Avance por unidad administrativa en la digitalización documental/Avance programado en digitalización documental por unidad administrativa)*100

INTERPRETACIÓN:

DIMENSIÓN QUE ATIENDE: Eficiencia

FRECUENCIA DE MEDICIÓN: Trimestral

DESCRIPCIÓN DEL FACTOR DE COMPARACIÓN:

AMBITO GEOGRAFICO:

COBERTURA:

LINEA BASE

Numero: NC 2 No aplica

COMPORTAMIENTO DE LAS VARIABLES DURANTE EL TRIMESTRE: Octubre-Diciembre

VARIABLE	UNIDAD DE MEDIDA	OPERACION	META ANUAL	AVANCE TRIMESTRAL				AVANCE ACUMULADO				
				Programado	%	Alcanzado	%	Programado	%	Alcanzado	%	
Avance por unidad administrativa en la digitalización documental			0.00	0.00	0.00	0.00	0.00	0.00	0.00	0.00	0.00	0.00
Avance programado en digitalización documental por unidad administrativa			0.00	0.00	0.00	0.00	0.00	0.00	0.00	0.00	0.00	0.00

COMPORTAMIENTO DEL INDICADOR

DESCRIPCION DE LA META ANUAL


META ANUAL	TRIMESTRE: Octubre-Diciembre							
	AVANCE TRIMESTRAL				AVANCE ACUMULADO			
	Programado	Alcanzado	EF%	SEMAFORO	Programado	Alcanzado	EF%	SEMAFORO
0.00	0.00	0.00	0.00		0.00	0.00	0.00	

DESCRIPCIÓN DE RESULTADOS Y JUSTIFICACIÓN EN CASO DE VARIACIÓN SUPERIOR A ± 10 % RESPECTO A LO PROGRAMADO

EVALUACION DEL INDICADOR

DEPENDENCIA GENERAL: A01 Comunicación Social

DEPENDENCIA AUXILIAR: 137 Simplificación Administrativa



COORDINACIÓN DE
COMUNICACIÓN
SOCIAL
ELABORÓ
LIC. MAURICIO EDUARDO RAMÍREZ LARA



DIRECCIÓN DE
INNOVACIÓN
GUBERNAMENTAL
VO. BO.
LIC. OSCAR FERNANDO GUTIÉRREZ TORRES

MUNICIPIO DE CHALCO

TIPO DE FICHA: OSFEM

PILAR DE DESARROLLO / EJE TRANSVERSAL: III Eje transversal III: Tecnología y Coordinación para el Buen Gobierno

TEMA DE DESARROLLO: Municipio moderno en tecnologías de información y comunicaciones

PROGRAMA PRESUPUESTARIO: 01080501 Gobierno electrónico

PROYECTO PRESUPUESTARIO: 010805010103 Innovación gubernamental con tecnologías de información

OBJETIVO DEL PROGRAMA PRESUPUESTARIO: Engloba todas las actividades o servicios que las administraciones municipales otorgan a la población a través de tecnologías de información, mejorando la eficiencia y eficacia en los procesos facilitando la operación y distribución de información que se brinda a la población.

DEPENDENCIA GENERAL: A01 Comunicación Social

DEPENDENCIA AUXILIAR: 137 Simplificación Administrativa

ESTRUCTURA DEL INDICADOR

NOMBRE DEL INDICADOR: Porcentaje de cursos de capacitación sobre e-gobierno impartidos.

FÓRMULA DEL CÁLCULO: (Cursos impartidos/Cursos programados)*100

INTERPRETACIÓN: Número de cursos que impartan información sobre el gobiernos electrónico y las ventajas de este en la era actual.

DIMENSIÓN QUE ATIENDE: Eficiencia

FRECUENCIA DE MEDICIÓN: Trimestral

DESCRIPCIÓN DEL FACTOR DE COMPARACIÓN: 2023

AMBITO GEOGRAFICO: 025

COBERTURA: No se programó para este trimestre

LINEA BASE: 4

Numero: NC 3

COMPORTAMIENTO DE LAS VARIABLES DURANTE EL TRIMESTRE: Octubre-Diciembre

VARIABLE	UNIDAD DE MEDIDA	OPERACION	META ANUAL	AVANCE TRIMESTRAL				AVANCE ACUMULADO			
				Programado	%	Alcanzado	%	Programado	%	Alcanzado	%
Cursos impartidos	Curso	Sumable	1.00	0.00	0.00	0.00	0.00	1.00	100.00	1.00	100.00
Cursos programados	Curso	Sumable	1.00	0.00	0.00	0.00	0.00	1.00	100.00	1.00	100.00

COMPORTAMIENTO DEL INDICADOR

DESCRIPCION DE LA META ANUAL

Se refiere a los cursos que se otorgaran para el uso de los cuatro procedimientos instaurados.

META ANUAL	TRIMESTRE: Octubre-Diciembre							
	AVANCE TRIMESTRAL				AVANCE ACUMULADO			
	Programado	Alcanzado	EF%	SEMAFORO	Programado	Alcanzado	EF%	SEMAFORO
100.00	0.00	0.00	0.00	VERDE	100.00	100.00	100.00	VERDE

DESCRIPCIÓN DE RESULTADOS Y JUSTIFICACIÓN EN CASO DE VARIACIÓN SUPERIOR A ± 10 % RESPECTO A LO PROGRAMADO

No se programó para este trimestre

No se programó para este trimestre

DEPENDENCIA GENERAL: A01 Comunicación Social

DEPENDENCIA AUXILIAR: 137 Simplificación Administrativa



GOBIERNO DE CHALCO
COORDINACIÓN DE COMUNICACIÓN SOCIAL
ELABORÓ
LIC. MAURICIO EDUARDO RAMÍREZ LARA

EVALUACION DEL INDICADOR



GOBIERNO DE CHALCO
DIRECCIÓN DE INNOVACIÓN GUBERNAMENTAL
VO. BO.
LIC. OSCAR FERNANDO GUTIÉRREZ TORRES

PbRm-08b FICHA TECNICA DE SEGUIMIENTO DE INDICADORES 2024 DE GESTIÓN O ESTRATEGICO

MUNICIPIO DE CHALCO

TIPO DE FICHA: OSFEM

PILAR DE DESARROLLO / EJE TRANSVERSAL: III Eje transversal III: Tecnología y Coordinación para el Buen Gobierno

TEMA DE DESARROLLO: Municipio moderno en tecnologías de información y comunicaciones

PROGRAMA PRESUPUESTARIO: 01080501 Gobierno electrónico

PROYECTO PRESUPUESTARIO: 010805010103 Innovación gubernamental con tecnologías de información

OBJETIVO DEL PROGRAMA PRESUPUESTARIO: Engloba todas las actividades o servicios que las administraciones municipales otorgan a la población a través de tecnologías de información, mejorando la eficiencia y eficacia en los procesos facilitando la operación y distribución de información que se brinda a la población.

DEPENDENCIA GENERAL: A01 Comunicación Social

DEPENDENCIA AUXILIAR: 137 Simplificación Administrativa

ESTRUCTURA DEL INDICADOR

NOMBRE DEL INDICADOR: Porcentaje de cumplimiento en los mantenimientos realizados a las TIC's.

FÓRMULA DEL CÁLCULO: $(\text{Mantenimientos realizados a las TIC'S} / \text{Total de mantenimientos a las TIC's programados}) * 100$

INTERPRETACIÓN: Medidas implementadas para la conservación y preservación de las Tecnologías de la Información y Comunicación.

DIMENSIÓN QUE ATIENDE: Eficiencia

FRECUENCIA DE MEDICIÓN: Trimestral

DESCRIPCIÓN DEL FACTOR DE COMPARACIÓN: 2023

AMBITO GEOGRAFICO: 025

COBERTURA: Administración Pública Municipal de Chalco

LINEA BASE: 941

Numero: NC 4

COMPORTAMIENTO DE LAS VARIABLES DURANTE EL TRIMESTRE: Octubre-Diciembre

VARIABLE	UNIDAD DE MEDIDA	OPERACION	META ANUAL	AVANCE TRIMESTRAL				AVANCE ACUMULADO			
				Programado	%	Alcanzado	%	Programado	%	Alcanzado	%
Mantenimientos realizados a las TIC's	Mantenimiento	Sumable	600.00	150.00	25.00	150.00	100.00	600.00	100.00	600.00	100.00
Total de mantenimientos a las TIC's programadas	Mantenimiento	Sumable	600.00	150.00	25.00	150.00	100.00	600.00	100.00	600.00	100.00

COMPORTAMIENTO DEL INDICADOR

DESCRIPCION DE LA META ANUAL

Dar mantenimiento a las TIC's con las que cuenta la administración pública.

META ANUAL	TRIMESTRE: Octubre-Diciembre							
	AVANCE TRIMESTRAL				AVANCE ACUMULADO			
	Programado	Alcanzado	EF%	SEMAFORO	Programado	Alcanzado	EF%	SEMAFORO
100.00	100.00	100.00	100.00	VERDE	100.00	100.00	100.00	VERDE

DESCRIPCIÓN DE RESULTADOS Y JUSTIFICACIÓN EN CASO DE VARIACIÓN SUPERIOR A ± 10 % RESPECTO A LO PROGRAMADO

Se cumplió con la programación establecida

Se cumplió con la programación establecida

DEPENDENCIA GENERAL: A01 Comunicación Social


DEPENDENCIA AUXILIAR: 137 Simplificación Administrativa



COORDINACIÓN DE
COMUNICACIÓN
SOCIAL
ELABORÓ

LIC. MAURICIO EDUARDO RAMÍREZ LARA

EVALUACION DEL INDICADOR



DIRECCIÓN DE
INNOVACIÓN
GUBERNAMENTAL
VO. BO.

LIC. OSCAR FERNANDO GUTIÉRREZ TORRES

MUNICIPIO DE CHALCO

PILAR DE DESARROLLO / EJE TRANSVERSAL: III Eje transversal III: Tecnología y Coordinación para el Buen Gobierno
TEMA DE DESARROLLO: Municipio moderno en tecnologías de información y comunicaciones
PROGRAMA PRESUPUESTARIO: 01080501 Gobierno electrónico
PROYECTO PRESUPUESTARIO: 010805010103 Innovación gubernamental con tecnologías de información
OBJETIVO DEL PROGRAMA PRESUPUESTARIO: Engloba todas las actividades o servicios que las administraciones municipales otorgan a la población a través de tecnologías de información, mejorando la eficiencia y eficacia en los procesos facilitando la operación y distribución de información que se brinda a la población.
DEPENDENCIA GENERAL: A01 Comunicación Social
DEPENDENCIA AUXILIAR: 137 Simplificación Administrativa

ESTRUCTURA DEL INDICADOR

NOMBRE DEL INDICADOR: Porcentaje trámites incorporados al programa de e-gobierno.
FÓRMULA DEL CÁLCULO: (Trámites incorporados al programa de e-gobierno/Total de tramites seleccionados para el programa e-gobierno)*100
INTERPRETACIÓN: Trámites y servicios que seran incorporados al programa de e-gobierno, para su facilitación e innovación.
DIMENSIÓN QUE ATIENDE: Eficiencia **FRECUENCIA DE MEDICIÓN:** Mensual
DESCRIPCIÓN DEL FACTOR DE COMPARACIÓN: 2023
AMBITO GEOGRAFICO: No se programó para este trimestre
COBERTURA: No se programó para este trimestre
LINEA BASE: 4
Numero: NA 1.1

COMPORTAMIENTO DE LAS VARIABLES DURANTE EL TRIMESTRE: Octubre-Diciembre

VARIABLE	UNIDAD DE MEDIDA	OPERACION	META ANUAL	AVANCE TRIMESTRAL				AVANCE ACUMULADO			
				Programado	%	Alcanzado	%	Programado	%	Alcanzado	%
Trámites incorporados al programa de e-gobierno	Trámite	Sumable	1.00	0.00	0.00	0.00	0.00	1.00	100.00	0.00	0.00
Total de tramites seleccionados para el programa e-gobierno	Trámite	Sumable	1.00	0.00	0.00	0.00	0.00	1.00	100.00	0.00	0.00

COMPORTAMIENTO DEL INDICADOR

DESCRIPCION DE LA META ANUAL

Se refiere a los trámites que seran integrados en la red.

META ANUAL	TRIMESTRE: Octubre-Diciembre							
	AVANCE TRIMESTRAL				AVANCE ACUMULADO			
	Programado	Alcanzado	EF%	SEMAFORO	Programado	Alcanzado	EF%	SEMAFORO
100.00	0.00	0.00	0.00	VERDE	100.00	0.00	0.00	VERDE

DESCRIPCIÓN DE RESULTADOS Y JUSTIFICACIÓN EN CASO DE VARIACIÓN SUPERIOR A ± 10 % RESPECTO A LO PROGRAMADO
 No se programó para este trimestre

No se programó para este trimestre

DEPENDENCIA GENERAL: A01 Comunicación Social
DEPENDENCIA AUXILIAR: 137 Simplificación Administrativa



COORDINACIÓN DE COMUNICACIÓN SOCIAL
 GOBIERNO DE CHALCO
 2022-2024
 ELABORÓ
 LIC. MAURICIO EDUARDO RAMÍREZ LARA

EVALUACION DEL INDICADOR



DIRECCIÓN DE INNOVACIÓN GUBERNAMENTAL
 GOBIERNO DE CHALCO
 2022-2024
 VO. BO.
 LIC. OSCAR FERNANDO GUTIÉRREZ TORRES

MUNICIPIO DE CHALCO

TIPO DE FICHA: OSFEM

PILAR DE DESARROLLO / EJE TRANSVERSAL: III Eje transversal III: Tecnología y Coordinación para el Buen Gobierno

TEMA DE DESARROLLO: Municipio moderno en tecnologías de información y comunicaciones

PROGRAMA PRESUPUESTARIO: 01080501 Gobierno electrónico

PROYECTO PRESUPUESTARIO: 010805010103 Innovación gubernamental con tecnologías de información

OBJETIVO DEL PROGRAMA PRESUPUESTARIO: Engloba todas las actividades o servicios que las administraciones municipales otorgan a la población a través de tecnologías de información, mejorando la eficiencia y eficacia en los procesos facilitando la operación y distribución de información que se brinda a la población.

DEPENDENCIA GENERAL: A01 Comunicación Social

DEPENDENCIA AUXILIAR: 137 Simplificación Administrativa

ESTRUCTURA DEL INDICADOR

NOMBRE DEL INDICADOR: Porcentaje de avance en la readecuación procedimental de trámites.

FÓRMULA DEL CÁLCULO: (Procedimientos adecuados/Procedimientos programados)*100

INTERPRETACIÓN: Procedimientos de recaudación de trámites realizados.

DIMENSIÓN QUE ATIENDE: Eficiencia

FRECUENCIA DE MEDICIÓN: Mensual

DESCRIPCIÓN DEL FACTOR DE COMPARACIÓN: 2023

AMBITO GEOGRAFICO: 025

COBERTURA: No se programó para este trimestre

LINEA BASE: 4

Numero: NA 1.2

COMPORTAMIENTO DE LAS VARIABLES DURANTE EL TRIMESTRE: Octubre-Diciembre

VARIABLE	UNIDAD DE MEDIDA	OPERACION	META ANUAL	AVANCE TRIMESTRAL				AVANCE ACUMULADO			
				Programado	%	Alcanzado	%	Programado	%	Alcanzado	%
Procedimientos adecuados	Procedimiento	Sumable	1.00	0.00	0.00	0.00	0.00	1.00	100.00	1.00	100.00
Procedimientos programados	Procedimiento	Sumable	1.00	0.00	0.00	0.00	0.00	1.00	100.00	1.00	100.00

COMPORTAMIENTO DEL INDICADOR

DESCRIPCION DE LA META ANUAL

Se refiere a los trámites que serán integrados en la red.

META ANUAL	TRIMESTRE: Octubre-Diciembre							
	AVANCE TRIMESTRAL				AVANCE ACUMULADO			
	Programado	Alcanzado	EF%	SEMAFORO	Programado	Alcanzado	EF%	SEMAFORO
100.00	0.00	0.00	0.00	VERDE	100.00	100.00	100.00	VERDE

DESCRIPCIÓN DE RESULTADOS Y JUSTIFICACIÓN EN CASO DE VARIACIÓN SUPERIOR A ± 10 % RESPECTO A LO PROGRAMADO

No se programó para este trimestre

No se programó para este trimestre

DEPENDENCIA GENERAL: A01 Comunicación Social

DEPENDENCIA AUXILIAR: 137 Simplificación Administrativa

EVALUACION DEL INDICADOR



COORDINACIÓN DE
COMUNICACIÓN
SOCIAL
ELABORÓ
LIC. MAURICIO EDUARDO RAMÍREZ LARA
GOBIERNO DE
CHALCO
2022-2024



DIRECCIÓN DE
INNOVACIÓN
GUBERNAMENTAL
VO. BO.
LIC. OSCAR FERNANDO GUTIÉRREZ TORRES
GOBIERNO DE
CHALCO
2022-2024

MUNICIPIO DE CHALCO

PILAR DE DESARROLLO / EJE TRANSVERSAL: III Eje transversal III: Tecnología y Coordinación para el Buen Gobierno

TEMA DE DESARROLLO: Municipio moderno en tecnologías de información y comunicaciones

PROGRAMA PRESUPUESTARIO: 01080501 Gobierno electrónico

PROYECTO PRESUPUESTARIO: 010805010103 Innovación gubernamental con tecnologías de información

OBJETIVO DEL PROGRAMA PRESUPUESTARIO: Engloba todas las actividades o servicios que las administraciones municipales otorgan a la población a través de tecnologías de información, mejorando la eficiencia y eficacia en los procesos facilitando la operación y distribución de información que se brinda a la población.

DEPENDENCIA GENERAL: A01 Comunicación Social

DEPENDENCIA AUXILIAR: 137 Simplificación Administrativa

ESTRUCTURA DEL INDICADOR

NOMBRE DEL INDICADOR: Porcentaje de convenios para la recepción de pagos electrónicos firmados.

FÓRMULA DEL CÁLCULO: (Convenios firmados para la recepción de pagos electrónicos/Convenios gestionados para la recepción de pagos electrónicos) *100

INTERPRETACIÓN:

DIMENSIÓN QUE ATIENDE: Eficiencia

FRECUENCIA DE MEDICIÓN: Mensual

DESCRIPCIÓN DEL FACTOR DE COMPARACIÓN:

AMBITO GEOGRAFICO:

COBERTURA:

LINEA BASE

Numero: NA 1.3 No aplica

COMPORTAMIENTO DE LAS VARIABLES DURANTE EL TRIMESTRE: Octubre-Diciembre

VARIABLE	UNIDAD DE MEDIDA	OPERACION	META ANUAL	AVANCE TRIMESTRAL				AVANCE ACUMULADO			
				Programado	%	Alcanzado	%	Programado	%	Alcanzado	%
Convenios firmados para la recepción de pagos electrónicos			0.00	0.00	0.00	0.00	0.00	0.00	0.00	0.00	0.00
Convenios gestionados para la recepción de pagos electrónicos			0.00	0.00	0.00	0.00	0.00	0.00	0.00	0.00	0.00

COMPORTAMIENTO DEL INDICADOR

DESCRIPCION DE LA META ANUAL

META ANUAL	TRIMESTRE: Octubre-Diciembre							
	AVANCE TRIMESTRAL				AVANCE ACUMULADO			
	Programado	Alcanzado	EF%	SEMAFORO	Programado	Alcanzado	EF%	SEMAFORO
0.00	0.00	0.00	0.00		0.00	0.00	0.00	

DESCRIPCIÓN DE RESULTADOS Y JUSTIFICACIÓN EN CASO DE VARIACIÓN SUPERIOR A ± 10 % RESPECTO A LO PROGRAMADO

EVALUACION DEL INDICADOR

DEPENDENCIA GENERAL: A01 Comunicación Social

DEPENDENCIA AUXILIAR: 137 Simplificación Administrativa



COORDINACIÓN DE
**COMUNICACIÓN
SOCIAL**

ELABORÓ

LIC. MAURICIO EDUARDO RAMÍREZ LARA



DIRECCIÓN DE
**INNOVACIÓN
GUBERNAMENTAL**

VO. BO.

LIC. OSCAR FERNANDO GUTIÉRREZ TORRES

MUNICIPIO DE CHALCO

PILAR DE DESARROLLO / EJE TRANSVERSAL: III Eje transversal III: Tecnología y Coordinación para el Buen Gobierno
 TEMA DE DESARROLLO: Municipio moderno en tecnologías de información y comunicaciones
 PROGRAMA PRESUPUESTARIO: 01080501 Gobierno electrónico
 PROYECTO PRESUPUESTARIO: 010805010103 Innovación gubernamental con tecnologías de información
 OBJETIVO DEL PROGRAMA PRESUPUESTARIO: Engloba todas las actividades o servicios que las administraciones municipales otorgan a la población a través de tecnologías de información, mejorando la eficiencia y eficacia en los procesos facilitando la operación y distribución de información que se brinda a la población.
 DEPENDENCIA GENERAL: A01 Comunicación Social
 DEPENDENCIA AUXILIAR: 137 Simplificación Administrativa

ESTRUCTURA DEL INDICADOR

NOMBRE DEL INDICADOR: Porcentaje de avance en la digitalización de documentos.
 FÓRMULA DEL CÁLCULO: (Total de documentos digitalizados/Documentación programada para digitalizar) *100
 INTERPRETACIÓN:
 DIMENSIÓN QUE ATIENDE: Eficiencia
 DESCRIPCIÓN DEL FACTOR DE COMPARACIÓN:
 AMBITO GEOGRAFICO:
 COBERTURA:
 LINEA BASE
 Numero: NA 2.1 No aplica

FRECUENCIA DE MEDICIÓN: Mensual

COMPORTAMIENTO DE LAS VARIABLES DURANTE EL TRIMESTRE: Octubre-Diciembre

VARIABLE	UNIDAD DE MEDIDA	OPERACION	META ANUAL	AVANCE TRIMESTRAL				AVANCE ACUMULADO			
				Programado	%	Alcanzado	%	Programado	%	Alcanzado	%
Total de documentos digitalizados			0.00	0.00	0.00	0.00	0.00	0.00	0.00	0.00	0.00
Documentación programada para digitalizar			0.00	0.00	0.00	0.00	0.00	0.00	0.00	0.00	0.00

COMPORTAMIENTO DEL INDICADOR

DESCRIPCION DE LA META ANUAL

META ANUAL	TRIMESTRE: Octubre-Diciembre							
	AVANCE TRIMESTRAL				AVANCE ACUMULADO			
	Programado	Alcanzado	EF%	SEMAFORO	Programado	Alcanzado	EF%	SEMAFORO
0.00	0.00	0.00	0.00		0.00	0.00	0.00	

DESCRIPCIÓN DE RESULTADOS Y JUSTIFICACIÓN EN CASO DE VARIACIÓN SUPERIOR A ± 10 % RESPECTO A LO PROGRAMADO

EVALUACION DEL INDICADOR

DEPENDENCIA GENERAL: A01 Comunicación Social
 DEPENDENCIA AUXILIAR: 137 Simplificación Administrativa



COORDINACIÓN DE
COMUNICACIÓN
SOCIAL
ELABORÓ
LIC. MAURICIO EDUARDO RAMÍREZ LARA



DIRECCIÓN DE
INNOVACIÓN
GUBERNAMENTAL
GOBIERNO DE
CHALCO
2022-2024
VO. BO.
LIC. OSCAR FERNANDO GUTIÉRREZ TORRES

MUNICIPIO DE CHALCO

PILAR DE DESARROLLO / EJE TRANSVERSAL: III Eje transversal III: Tecnología y Coordinación para el Buen Gobierno

TEMA DE DESARROLLO: Municipio moderno en tecnologías de información y comunicaciones

PROGRAMA PRESUPUESTARIO: 01080501 Gobierno electrónico

PROYECTO PRESUPUESTARIO: 010805010103 Innovación gubernamental con tecnologías de información

OBJETIVO DEL PROGRAMA PRESUPUESTARIO: Engloba todas las actividades o servicios que las administraciones municipales otorgan a la población a través de tecnologías de información, mejorando la eficiencia y eficacia en los procesos facilitando la operación y distribución de información que se brinda a la población.

DEPENDENCIA GENERAL: A01 Comunicación Social

DEPENDENCIA AUXILIAR: 137 Simplificación Administrativa

ESTRUCTURA DEL INDICADOR

NOMBRE DEL INDICADOR: Porcentaje en el cumplimiento del Programa de capacitación

FÓRMULA DEL CÁLCULO: (Cursos impartidos/Cursos programados)*100

INTERPRETACIÓN: Grado de avance en la implementación de cursos sobre e gobierno.

DIMENSIÓN QUE ATIENDE: Eficiencia

FRECUENCIA DE MEDICIÓN: Mensual

DESCRIPCIÓN DEL FACTOR DE COMPARACIÓN: 2023

AMBITO GEOGRAFICO: 025

COBERTURA: No se programó para este trimestre

LINEA BASE: 4

Numero: NA 3.1

COMPORTAMIENTO DE LAS VARIABLES DURANTE EL TRIMESTRE: Octubre-Diciembre

VARIABLE	UNIDAD DE MEDIDA	OPERACION	META ANUAL	AVANCE TRIMESTRAL				AVANCE ACUMULADO			
				Programado	%	Alcanzado	%	Programado	%	Alcanzado	%
Cursos impartidos	Curso	Sumable	1.00	0.00	0.00	0.00	0.00	1.00	100.00	1.00	100.00
Cursos programados	Curso	Sumable	1.00	0.00	0.00	0.00	0.00	1.00	100.00	1.00	100.00

COMPORTAMIENTO DEL INDICADOR

DESCRIPCION DE LA META ANUAL

Se refiere a los trámites que serán integrados en la red.

META ANUAL	TRIMESTRE: Octubre-Diciembre							
	AVANCE TRIMESTRAL				AVANCE ACUMULADO			
	Programado	Alcanzado	EF%	SEMAFORO	Programado	Alcanzado	EF%	SEMAFORO
100.00	0.00	0.00	0.00	VERDE	100.00	100.00	100.00	VERDE

DESCRIPCIÓN DE RESULTADOS Y JUSTIFICACIÓN EN CASO DE VARIACIÓN SUPERIOR A ± 10 % RESPECTO A LO PROGRAMADO

No se programó para este trimestre

No se programó para este trimestre

DEPENDENCIA GENERAL: A01 Comunicación Social

DEPENDENCIA AUXILIAR: 137 Simplificación Administrativa

EVALUACION DEL INDICADOR



COORDINACIÓN DE COMUNICACIÓN SOCIAL
ELABORO
LIC. MAURICIO EDUARDO RAMÍREZ LARA



DIRECCIÓN DE INNOVACIÓN GUBERNAMENTAL
VO. BO.
LIC. OSCAR FERNANDO GUTIÉRREZ TORRES

MUNICIPIO DE CHALCO

TIPO DE FICHA: OSFEM

PILAR DE DESARROLLO / EJE TRANSVERSAL: III Eje transversal III: Tecnología y Coordinación para el Buen Gobierno

TEMA DE DESARROLLO: Municipio moderno en tecnologías de información y comunicaciones

PROGRAMA PRESUPUESTARIO: 01080501 Gobierno electrónico

PROYECTO PRESUPUESTARIO: 010805010103 Innovación gubernamental con tecnologías de información

OBJETIVO DEL PROGRAMA PRESUPUESTARIO: Engloba todas las actividades o servicios que las administraciones municipales otorgan a la población a través de tecnologías de información, mejorando la eficiencia y eficacia en los procesos facilitando la operación y distribución de información que se brinda a la población.

DEPENDENCIA GENERAL: A01 Comunicación Social

DEPENDENCIA AUXILIAR: 137 Simplificación Administrativa

ESTRUCTURA DEL INDICADOR

NOMBRE DEL INDICADOR: Porcentaje de Servidores capacitados.

FÓRMULA DEL CÁLCULO: (Servidores públicos capacitados/Servidores públicos programados para ser capacitados)*100

INTERPRETACIÓN: Número de servidores públicos que formaron parte activa en los cursos de e gobierno.

DIMENSIÓN QUE ATIENDE: Eficiencia

FRECUENCIA DE MEDICIÓN: Mensual

DESCRIPCIÓN DEL FACTOR DE COMPARACIÓN: 2023

AMBITO GEOGRAFICO: 025

COBERTURA: No se programó para este trimestre

LINEA BASE: 4

Numero: NA 3.2

COMPORTAMIENTO DE LAS VARIABLES DURANTE EL TRIMESTRE: Octubre-Diciembre

VARIABLE	UNIDAD DE MEDIDA	OPERACION	META ANUAL	AVANCE TRIMESTRAL				AVANCE ACUMULADO			
				Programado	%	Alcanzado	%	Programado	%	Alcanzado	%
Servidores públicos capacitados	Servidor Público	Sumable	1.00	0.00	0.00	0.00	0.00	1.00	100.00	1.00	100.00
Servidores públicos programados para ser capacitados	Servidor Público	Sumable	1.00	0.00	0.00	0.00	0.00	1.00	100.00	1.00	100.00

COMPORTAMIENTO DEL INDICADOR

DESCRIPCION DE LA META ANUAL

Se refiere a los servidores públicos que serán capacitados para el uso de los cuatro trámites que serán integrados en la red.

META ANUAL	TRIMESTRE: Octubre-Diciembre							
	AVANCE TRIMESTRAL				AVANCE ACUMULADO			
	Programado	Alcanzado	EF%	SEMAFORO	Programado	Alcanzado	EF%	SEMAFORO
100.00	0.00	0.00	0.00	VERDE	100.00	100.00	100.00	VERDE

DESCRIPCIÓN DE RESULTADOS Y JUSTIFICACIÓN EN CASO DE VARIACIÓN SUPERIOR A ± 10 % RESPECTO A LO PROGRAMADO

No se programó para este trimestre

No se programó para este trimestre

DEPENDENCIA GENERAL: A01 Comunicación Social

DEPENDENCIA AUXILIAR: 137 Simplificación Administrativa

EVALUACION DEL INDICADOR



COORDINACIÓN DE
COMUNICACIÓN
SOCIAL

ELABORO

GOBIERNO DE
CHALCO
2022-2024

LIC. MAURICIO EDUARDO RAMÍREZ LARA



DIRECCION DE
INNOVACION
GUBERNAMENTAL

GOBIERNO DE
CHALCO
2022-2024

VO. BO.

LIC. OSCAR FERNANDO GUTIÉRREZ TORRES

PbRm-08b FICHA TECNICA DE SEGUIMIENTO DE INDICADORES 2024 DE GESTIÓN O ESTRATEGICO

TIPO DE FICHA: OSFEM

MUNICIPIO DE CHALCO

PILAR DE DESARROLLO / EJE TRANSVERSAL: III Eje transversal III: Tecnología y Coordinación para el Buen Gobierno

TEMA DE DESARROLLO: Municipio moderno en tecnologías de información y comunicaciones

PROGRAMA PRESUPUESTARIO: **01080501 Gobierno electrónico**

PROYECTO PRESUPUESTARIO: 010805010103 Innovación gubernamental con tecnologías de información

OBJETIVO DEL PROGRAMA PRESUPUESTARIO: Engloba todas las actividades o servicios que las administraciones municipales otorgan a la población a través de tecnologías de información, mejorando la eficiencia y eficacia en los procesos facilitando la operación y distribución de información que se brinda a la población.

DEPENDENCIA GENERAL: A01 Comunicación Social

DEPENDENCIA AUXILIAR: 137 Simplificación Administrativa

ESTRUCTURA DEL INDICADOR

NOMBRE DEL INDICADOR: Porcentaje de reportes de incidencias de TIC's atendidos.

FÓRMULA DEL CÁLCULO: $(\text{Reportes de incidencias de TIC's atendidos} / \text{Total de reportes presentados}) * 100$

INTERPRETACIÓN: Número de nuevos problemas técnicos de las TIC's atendidos.

DIMENSIÓN QUE ATIENDE: Eficiencia

FRECUENCIA DE MEDICIÓN: Trimestral

DESCRIPCIÓN DEL FACTOR DE COMPARACIÓN: 2023

AMBITO GEOGRAFICO: 025

COBERTURA: Administración Pública Municipal de Chalco

LINEA BASE: 941

Numero: NA 4.1

COMPORTAMIENTO DE LAS VARIABLES DURANTE EL TRIMESTRE: Octubre-Diciembre

VARIABLE	UNIDAD DE MEDIDA	OPERACION	META ANUAL	AVANCE TRIMESTRAL				AVANCE ACUMULADO			
				Programado	%	Alcanzado	%	Programado	%	Alcanzado	%
Reportes de incidencias de TIC's atendidos	Reporte	Sumable	600.00	150.00	25.00	150.00	100.00	600.00	100.00	600.00	100.00
Total de reportes presentados	Reporte	Sumable	600.00	150.00	25.00	150.00	100.00	600.00	100.00	600.00	100.00

COMPORTAMIENTO DEL INDICADOR

DESCRIPCION DE LA META ANUAL

Se atienden los requerimientos de las dependencias administrativas.

META ANUAL	TRIMESTRE: Octubre-Diciembre							
	AVANCE TRIMESTRAL				AVANCE ACUMULADO			
	Programado	Alcanzado	EF%	SEMAFORO	Programado	Alcanzado	EF%	SEMAFORO
100.00	100.00	100.00	100.00	VERDE	100.00	100.00	100.00	VERDE

DESCRIPCIÓN DE RESULTADOS Y JUSTIFICACIÓN EN CASO DE VARIACIÓN SUPERIOR A ± 10 % RESPECTO A LO PROGRAMADO
Se cumplió con la programación establecida

EVALUACION DEL INDICADOR

Se cumplió con la programación establecida

DEPENDENCIA GENERAL: A01 Comunicación Social

DEPENDENCIA AUXILIAR: 137 Simplificación Administrativa



COORDINACIÓN DE COMUNICACIÓN SOCIAL
ELABORÓ

LIC. MAURICIO EDUARDO RAMÍREZ LARA



DIRECCIÓN DE INNOVACIÓN GUBERNAMENTAL
O. BO.

LIC. OSCAR FERNANDO GUTIÉRREZ TORRES

MUNICIPIO DE CHALCO

PILAR DE DESARROLLO / EJE TRANSVERSAL: 3 Pilar 3: Territorial
 TEMA DE DESARROLLO: Acción por el clima
 PROGRAMA PRESUPUESTARIO: 02010101 Gestión integral de residuos sólidos
 PROYECTO PRESUPUESTARIO: 0201010101 Manejo integral de residuos sólidos
 OBJETIVO DEL PROGRAMA PRESUPUESTARIO: Conjunto articulado e interrelacionado de acciones, para el manejo integral de residuos sólidos, desde su generación hasta la disposición final, a fin de lograr beneficios ambientales, la optimización económica de su manejo y la aceptación social para la separación de los mismos, proporcionando una mejor calidad de vida de la población.
 DEPENDENCIA GENERAL: H00 SERVICIOS PUBLICOS
 DEPENDENCIA AUXILIAR: 126 Limpia

ESTRUCTURA DEL INDICADOR

NOMBRE DEL INDICADOR: Tasa de variación de residuos sólidos urbanos recolectados.
 FÓRMULA DEL CÁLCULO: $(\text{Toneladas de residuos sólidos urbanos recolectados en el año actual} / \text{Toneladas de residuos sólidos urbanos recolectados en el año anterior} - 1) * 100$
 INTERPRETACIÓN: Contraste entre los residuos sólidos urbanos recolectados en el año actual, con el anterior.
 DIMENSIÓN QUE ATIENDE: Eficiencia
 DESCRIPCIÓN DEL FACTOR DE COMPARACIÓN: 2023
 AMBITO GEOGRAFICO: 025
 COBERTURA: Población de Chalco
 LINEA BASE: 37,032.30
 Numero: NF 1

FRECUENCIA DE MEDICIÓN: Anual

COMPORTAMIENTO DE LAS VARIABLES DURANTE EL TRIMESTRE: Octubre-Diciembre

VARIABLE	UNIDAD DE MEDIDA	OPERACION	META ANUAL	AVANCE TRIMESTRAL				AVANCE ACUMULADO			
				Programado	%	Alcanzado	%	Programado	%	Alcanzado	%
Toneladas de residuos sólidos urbanos recolectados en el año actual	Tonelada	Sumable	37,000.00	37,000.00	100.00	39,337.26	106.32	37,000.00	100.00	39,337.26	106.32
Toneladas de residuos sólidos urbanos recolectados en el año anterior	Tonelada	Sumable	37,032.00	37,032.00	100.00	37,032.00	100.00	37,032.00	100.00	37,032.00	100.00

COMPORTAMIENTO DEL INDICADOR

DESCRIPCION DE LA META ANUAL

Contribuir al cuidado del medio ambiente del municipio a través de la recolección de residuos sólidos urbanos.

META ANUAL	TRIMESTRE: Octubre-Diciembre							
	AVANCE TRIMESTRAL				AVANCE ACUMULADO			
	Programado	Alcanzado	EF%	SEMAFORO	Programado	Alcanzado	EF%	SEMAFORO
-0.09	-0.09	6.23	-6,922.22	VERDE	-0.09	6.23	-6,922.22	VERDE

DESCRIPCIÓN DE RESULTADOS Y JUSTIFICACIÓN EN CASO DE VARIACIÓN SUPERIOR A ± 10 % RESPECTO A LO PROGRAMADO
 Se superó la meta debido a la demanda del servicio por contingencia de las inundaciones en zonas afectadas por las lluvias

Se superó con la programación establecida

DEPENDENCIA GENERAL: H00 SERVICIOS PUBLICOS
 DEPENDENCIA AUXILIAR: 126 Limpia



GOBIERNO DE
CHALCO
2022-2024
DIRECCIÓN DE
SERVICIOS
PUBLICOS
ELABORO

C. RAUL ZAYAGO XOCOPIA

EVALUACION DEL INDICADOR



GOBIERNO DE
CHALCO
2022-2024
DIRECCIÓN DE
INNOVACIÓN
GUBERNAMENTAL
VO. BO.

LIC. OSCAR FERNANDO GUTIÉRREZ TORRES

MUNICIPIO DE CHALCO

PILAR DE DESARROLLO / EJE TRANSVERSAL: 3 Pilar 3: Territorial
 TEMA DE DESARROLLO: Acción por el clima
 PROGRAMA PRESUPUESTARIO: 02010101 Gestión integral de residuos sólidos
 PROYECTO PRESUPUESTARIO: 0201010101 Manejo integral de residuos sólidos
 OBJETIVO DEL PROGRAMA PRESUPUESTARIO: Conjunto articulado e interrelacionado de acciones, para el manejo integral de residuos sólidos, desde su generación hasta la disposición final, a fin de lograr beneficios ambientales, la optimización económica de su manejo y la aceptación social para la separación de los mismos, proporcionando una mejor calidad de vida de la población.
 DEPENDENCIA GENERAL: H00 SERVICIOS PUBLICOS
 DEPENDENCIA AUXILIAR: 126 Limpia

ESTRUCTURA DEL INDICADOR

NOMBRE DEL INDICADOR: Porcentaje de residuos sólidos urbanos recolectados.
 FÓRMULA DEL CÁLCULO: (Residuos sólidos urbanos recolectados/ Total de residuos sólidos urbanos generados) *100
 INTERPRETACIÓN: Peso de los residuos sólidos recolectados en el municipio.
 DIMENSIÓN QUE ATIENDE: Eficiencia
 DESCRIPCIÓN DEL FACTOR DE COMPARACIÓN: 2023
 AMBITO GEOGRAFICO: 025
 COBERTURA: Población de Chalco
 LINEA BASE: 37,032.30

FRECUENCIA DE MEDICIÓN: Anual

Numero: NP 1

COMPORTAMIENTO DE LAS VARIABLES DURANTE EL TRIMESTRE: Octubre-Diciembre

VARIABLE	UNIDAD DE MEDIDA	OPERACION	META ANUAL	AVANCE TRIMESTRAL				AVANCE ACUMULADO			
				Programado	%	Alcanzado	%	Programado	%	Alcanzado	%
Residuos sólidos urbanos recolectados	Tonelada	Sumable	37,000.00	37,000.00	100.00	39,337.26	106.32	37,000.00	100.00	39,337.26	106.32
Total de residuos sólidos urbanos generados	Tonelada	Sumable	37,000.00	37,000.00	100.00	37,000.00	100.00	37,000.00	100.00	37,000.00	100.00

COMPORTAMIENTO DEL INDICADOR

DESCRIPCION DE LA META ANUAL

Brindar a la población el servicio de recolección de residuos sólidos urbanos.

META ANUAL	TRIMESTRE: Octubre-Diciembre							
	AVANCE TRIMESTRAL				AVANCE ACUMULADO			
	Programado	Alcanzado	EF%	SEMAFORO	Programado	Alcanzado	EF%	SEMAFORO
100.00	100.00	106.32	106.32	VERDE	100.00	106.32	106.32	VERDE

DESCRIPCIÓN DE RESULTADOS Y JUSTIFICACIÓN EN CASO DE VARIACIÓN SUPERIOR A ± 10 % RESPECTO A LO PROGRAMADO
 Se superó la meta debido a la demanda del servicio por contingencia de las inundaciones en zonas afectadas por las lluvias

Se superó con la programación establecida

DEPENDENCIA GENERAL: H00 SERVICIOS PUBLICOS
 DEPENDENCIA AUXILIAR: 126 Limpia



GOBIERNO DE CHALCO
2022-2024
DIRECCIÓN DE SERVICIOS PÚBLICOS
ELABORÓ

C. RAÚL ZAYAGO XOCOYA

EVALUACION DEL INDICADOR



GOBIERNO DE CHALCO
DIRECCIÓN DE INNOVACIÓN GOBIERNAMENTAL
LIC. OSCAR FERNANDO GUTIÉRREZ TORRES

LIC. OSCAR FERNANDO GUTIÉRREZ TORRES

MUNICIPIO DE CHALCO

PILAR DE DESARROLLO / EJE TRANSVERSAL: 3 Pilar 3: Territorial
 TEMA DE DESARROLLO: Acción por el clima
 PROGRAMA PRESUPUESTARIO: 02010101 Gestión integral de residuos sólidos
 PROYECTO PRESUPUESTARIO: 0201010101 Manejo integral de residuos sólidos
 OBJETIVO DEL PROGRAMA PRESUPUESTARIO: Conjunto articulado e interrelacionado de acciones, para el manejo integral de residuos sólidos, desde su generación hasta la disposición final, a fin de lograr beneficios ambientales, la optimización económica de su manejo y la aceptación social para la separación de los mismos, proporcionando una mejor calidad de vida de la población.
 DEPENDENCIA GENERAL: H00 SERVICIOS PUBLICOS
 DEPENDENCIA AUXILIAR: 126 Limpia

ESTRUCTURA DEL INDICADOR

NOMBRE DEL INDICADOR: Porcentaje de faenas para la recolección de residuos sólidos urbanos realizadas.
 FÓRMULA DEL CÁLCULO: (Faenas para la recolección de residuos sólidos urbanos realizadas/Faenas programadas para la recolección de residuos sólidos urbanos)*100
 INTERPRETACIÓN: Trabajos realizados para recolectar residuos sólidos urbanos y contribuir al mantenimiento del Municipio.
 DIMENSIÓN QUE ATIENDE: Eficiencia
 DESCRIPCIÓN DEL FACTOR DE COMPARACIÓN: 2023
 AMBITO GEOGRAFICO: 025
 COBERTURA: Población de Chalco
 LINEA BASE: 552

FRECUENCIA DE MEDICIÓN: Semestral

Numero: NC 1

COMPORTAMIENTO DE LAS VARIABLES DURANTE EL TRIMESTRE: Octubre-Diciembre

VARIABLE	UNIDAD DE MEDIDA	OPERACION	META ANUAL	AVANCE TRIMESTRAL				AVANCE ACUMULADO			
				Programado	%	Alcanzado	%	Programado	%	Alcanzado	%
Faenas para la recolección de residuos sólidos urbanos realizadas	Faena	Sumable	548.00	266.00	48.54	266.00	100.00	548.00	100.00	548.00	100.00
Faenas programadas para la recolección de residuos sólidos urbanos	Faena	Sumable	548.00	266.00	48.54	266.00	100.00	548.00	100.00	548.00	100.00

COMPORTAMIENTO DEL INDICADOR

Realizar actividades de faena en el municipio para recolectar residuos sólidos urbanos.

DESCRIPCION DE LA META ANUAL

META ANUAL	TRIMESTRE: Octubre-Diciembre							
	AVANCE TRIMESTRAL				AVANCE ACUMULADO			
	Programado	Alcanzado	EF%	SEMAFORO	Programado	Alcanzado	EF%	SEMAFORO
100.00	100.00	100.00	100.00	VERDE	100.00	100.00	100.00	VERDE

DESCRIPCIÓN DE RESULTADOS Y JUSTIFICACIÓN EN CASO DE VARIACIÓN SUPERIOR A ±10 % RESPECTO A LO PROGRAMADO
 Se cumplió con la programación establecida

Se cumplió con la programación establecida

DEPENDENCIA GENERAL: H00 SERVICIOS PUBLICOS
 DEPENDENCIA AUXILIAR: 126 Limpia



C. RAÚL ZAYAGO XOCOPIA

EVALUACION DEL INDICADOR



LIC. OSCAR FERNANDO GUTIÉRREZ TORRES

MUNICIPIO DE CHALCO

TIPO DE FICHA: OSFEM

PILAR DE DESARROLLO / EJE TRANSVERSAL: 3 Pilar 3: Territorial
 TEMA DE DESARROLLO: Acción por el clima
 PROGRAMA PRESUPUESTARIO: 02010101 Gestión integral de residuos sólidos
 PROYECTO PRESUPUESTARIO: 0201010101 Manejo integral de residuos sólidos
 OBJETIVO DEL PROGRAMA PRESUPUESTARIO: Conjunto articulado e interrelacionado de acciones, para el manejo integral de residuos sólidos, desde su generación hasta la disposición final, a fin de lograr beneficios ambientales, la optimización económica de su manejo y la aceptación social para la separación de los mismos, proporcionando una mejor calidad de vida de la población.
 DEPENDENCIA GENERAL: H00 SERVICIOS PUBLICOS
 DEPENDENCIA AUXILIAR: 126 Limpia

ESTRUCTURA DEL INDICADOR

NOMBRE DEL INDICADOR: Porcentaje de kilogramos de desechos sólidos urbanos trasladados al tiradero municipal.
 FÓRMULA DEL CÁLCULO: (Kilogramos de desechos sólidos urbanos trasladados al tiradero municipal/Kilogramos estimados a trasladar al tiradero municipal)*100
 INTERPRETACIÓN: Kilogramos de desechos sólidos recolectados y llevados al tiradero municipal para su separación y reciclaje.
 DIMENSIÓN QUE ATIENDE: Eficiencia
 DESCRIPCIÓN DEL FACTOR DE COMPARACIÓN: 2023
 AMBITO GEOGRAFICO: 025
 COBERTURA: Población de Chalco
 LINEA BASE: 37,008,470.00
 FRECUENCIA DE MEDICIÓN: Semestral
 Numero: NC 2

COMPORTAMIENTO DE LAS VARIABLES DURANTE EL TRIMESTRE: Octubre-Diciembre

VARIABLE	UNIDAD DE MEDIDA	OPERACION	META ANUAL	AVANCE TRIMESTRAL				AVANCE ACUMULADO			
				Programado	%	Alcanzado	%	Programado	%	Alcanzado	%
Kilogramos de desechos sólidos urbanos trasladados al tiradero municipal	Kilogramo	Sumable	37,000,000.00	18,500,000.00	50.00	19,420,980.00	104.98	37,000,000.00	100.00	39,337,260.00	106.32
Kilogramos estimados a trasladar al tiradero municipal	Kilogramo	Sumable	37,000,000.00	18,500,000.00	50.00	18,500,000.00	100.00	37,000,000.00	100.00	37,000,000.00	100.00

COMPORTAMIENTO DEL INDICADOR

DESCRIPCION DE LA META ANUAL

Contribuir al cuidado del medio ambiente del municipio a través del traslado de desechos sólidos al tiradero municipal.

META ANUAL	TRIMESTRE: Octubre-Diciembre							
	AVANCE TRIMESTRAL				AVANCE ACUMULADO			
	Programado	Alcanzado	EF%	SEMAFORO	Programado	Alcanzado	EF%	SEMAFORO
100.00	100.00	104.98	104.98	VERDE	100.00	106.32	106.32	VERDE

DESCRIPCION DE RESULTADOS Y JUSTIFICACION EN CASO DE VARIACION SUPERIOR A ± 10 % RESPECTO A LO PROGRAMADO

Se superó la meta debido a la demanda del servicio por contingencia de las inundaciones en zonas afectadas por las lluvias. Se ajustó la cantidad del 4to tri, ya que en el 2do semestre se colocaron seletorios kg de más, mismos que para dar la cuenta anual, se ajustaron en este trimestre

Se superó la meta debido a la demanda del servicio por contingencia de las inundaciones en zonas afectadas por las lluvias

DEPENDENCIA GENERAL: H00 SERVICIOS PUBLICOS
 DEPENDENCIA AUXILIAR: 126 Limpia



GOBIERNO DE
CHALCO
2022-2024
DIRECCIÓN DE
SERVICIOS
PÚBLICOS
ELABORÓ

C. RAÚL ZAYAGO XOCOPA

EVALUACION DEL INDICADOR



GOBIERNO DE
CHALCO
2022-2024
DIRECCIÓN DE
INNOVACIÓN
GOBIERNAMENTAL
VO. BO.

LIC. OSCAR FERNANDO GUTIÉRREZ TORRES

MUNICIPIO DE CHALCO

TIPO DE FICHA: OSFEM

PILAR DE DESARROLLO / EJE TRANSVERSAL: 3 Pilar 3: Territorial

TEMA DE DESARROLLO: Acción por el clima

PROGRAMA PRESUPUESTARIO: 02010101 Gestión integral de residuos sólidos

PROYECTO PRESUPUESTARIO: 0201010101 Manejo integral de residuos sólidos

OBJETIVO DEL PROGRAMA PRESUPUESTARIO: Conjunto articulado e interrelacionado de acciones, para el manejo integral de residuos sólidos, desde su generación hasta la disposición final, a fin de lograr beneficios ambientales, la optimización económica de su manejo y la aceptación social para la separación de los mismos, proporcionando una mejor calidad de vida de la población.

DEPENDENCIA GENERAL: H00 SERVICIOS PUBLICOS

DEPENDENCIA AUXILIAR: 126 Limpia

ESTRUCTURA DEL INDICADOR

NOMBRE DEL INDICADOR: Porcentaje de espacios públicos que reciben el servicio de limpia a través de barrios.

FÓRMULA DEL CÁLCULO: (Espacios públicos que reciben el servicio de limpia a través de barrios/Espacios públicos que requieren el servicio de limpia a través de barrios)*100

INTERPRETACIÓN: Espacios públicos donde el servicio municipal de limpia realiza faenas para mantener limpio el mismo.

DIMENSIÓN QUE ATIENDE: Eficiencia

FRECUENCIA DE MEDICIÓN: Semestral

DESCRIPCIÓN DEL FACTOR DE COMPARACIÓN: 2023

AMBITO GEOGRAFICO: 025

COBERTURA: Población de Chalco

LINEA BASE: 500

Numero: NC 3

COMPORTAMIENTO DE LAS VARIABLES DURANTE EL TRIMESTRE: Octubre-Diciembre

VARIABLE	UNIDAD DE MEDIDA	OPERACION	META ANUAL	AVANCE TRIMESTRAL				AVANCE ACUMULADO			
				Programado	%	Alcanzado	%	Programado	%	Alcanzado	%
Espacios públicos que reciben el servicio de limpia a través de barrios	Espacio Público	Valor actual	50.00	50.00	100.00	50.00	100.00	50.00	100.00	50.00	100.00
Espacios públicos que requieren el servicio de limpia a través de barrios	Espacio Público	Valor actual	50.00	50.00	100.00	50.00	100.00	50.00	100.00	50.00	100.00

COMPORTAMIENTO DEL INDICADOR

DESCRIPCION DE LA META ANUAL

Brindar espacios públicos limpios a la población a través del servicio de limpia.

META ANUAL	TRIMESTRE: Octubre-Diciembre							
	AVANCE TRIMESTRAL				AVANCE ACUMULADO			
	Programado	Alcanzado	EF%	SEMAFORO	Programado	Alcanzado	EF%	SEMAFORO
100.00	100.00	100.00	100.00	VERDE	100.00	100.00	100.00	VERDE

DESCRIPCIÓN DE RESULTADOS Y JUSTIFICACIÓN EN CASO DE VARIACIÓN SUPERIOR A ±10% RESPECTO A LO PROGRAMADO
Son los espacios públicos en donde se hacen los barrios

Se cumplió con la programación establecida

DEPENDENCIA GENERAL: H00 SERVICIOS PUBLICOS

DEPENDENCIA AUXILIAR: 126 Limpia



ELABORÓ

C. RAÚL ZAYAGO XOCOIPA

EVALUACION DEL INDICADOR



ELABORÓ

LIC. OSCAR FERNANDO GUTIÉRREZ TORRES

PbRm-08b FICHA TECNICA DE SEGUIMIENTO DE INDICADORES 2024 DE GESTIÓN O ESTRATEGICO

MUNICIPIO DE CHALCO

TIPO DE FICHA: OSFEM

PILAR DE DESARROLLO / EJE TRANSVERSAL: 3 Pilar 3: Territorial
 TEMA DE DESARROLLO: Acción por el clima
 PROGRAMA PRESUPUESTARIO: **02010101 Gestión integral de residuos sólidos**
 PROYECTO PRESUPUESTARIO: 0201010101 Manejo integral de residuos sólidos
 OBJETIVO DEL PROGRAMA PRESUPUESTARIO: Conjunto articulado e interrelacionado de acciones, para el manejo integral de residuos sólidos, desde su generación hasta la disposición final, a fin de lograr beneficios ambientales, la optimización económica de su manejo y la aceptación social para la separación de los mismos, proporcionando una mejor calidad de vida de la población.
 DEPENDENCIA GENERAL: H00 SERVICIOS PUBLICOS
 DEPENDENCIA AUXILIAR: 126 Limpia

ESTRUCTURA DEL INDICADOR

NOMBRE DEL INDICADOR: Porcentaje de equipo de recolección de desechos sólidos urbanos municipales renovado.
 FÓRMULA DEL CÁLCULO: $(\text{Equipo de recolección de desechos sólidos urbanos municipales renovado} / \text{Total de equipo de recolección de desechos sólidos urbanos municipales}) * 100$
 INTERPRETACIÓN: Mantenimiento y compra de equipo utilizado para recolectar desechos sólidos urbanos.
 DIMENSIÓN QUE ATIENDE: Eficiencia
 DESCRIPCIÓN DEL FACTOR DE COMPARACIÓN: 2023
 AMBITO GEOGRAFICO: 025
 COBERTURA: Población de Chalco
 LINEA BASE: 28
 Numero: NC 4

FRECUENCIA DE MEDICIÓN: Semestral

COMPORTAMIENTO DE LAS VARIABLES DURANTE EL TRIMESTRE: Octubre-Diciembre

VARIABLE	UNIDAD DE MEDIDA	OPERACION	META ANUAL	AVANCE TRIMESTRAL				AVANCE ACUMULADO			
				Programado	%	Alcanzado	%	Programado	%	Alcanzado	%
Equipo de recolección de desechos sólidos urbanos municipales renovado	Equipo	Valor actual	14.00	14.00	100.00	14.00	100.00	14.00	100.00	14.00	100.00
Total de equipo de recolección de desechos sólidos urbanos municipales	Equipo	Valor actual	14.00	14.00	100.00	14.00	100.00	14.00	100.00	14.00	100.00

COMPORTAMIENTO DEL INDICADOR

DESCRIPCION DE LA META ANUAL

Se refiere al arrendamiento de 14 camiones para la recolección de desechos sólidos.

META ANUAL	TRIMESTRE: Octubre-Diciembre							
	AVANCE TRIMESTRAL				AVANCE ACUMULADO			
	Programado	Alcanzado	EF%	SEMAFORO	Programado	Alcanzado	EF%	SEMAFORO
100.00	100.00	100.00	100.00	VERDE	100.00	100.00	100.00	VERDE

DESCRIPCIÓN DE RESULTADOS Y JUSTIFICACIÓN EN CASO DE VARIACIÓN SUPERIOR A ± 10 % RESPECTO A LO PROGRAMADO
 Se refiere a los camiones de recolección

Se cumplió con la programación establecida

DEPENDENCIA GENERAL: H00 SERVICIOS PUBLICOS
 DEPENDENCIA AUXILIAR: 126 Limpia



DIRECCIÓN DE SERVICIOS PÚBLICOS
 GOBIERNO DE CHALCO 2022-2024
 ELABORÓ

C. RAÚL ZAYAGO XOCOPIA

EVALUACION DEL INDICADOR



DIRECCIÓN DE INNOVACIÓN GUBERNAMENTAL
 GOBIERNO DE CHALCO 2022-2024
 VQ. BO.

LIC. OSCAR FERNANDO GUTIÉRREZ TORRES

PbRm-08b FICHA TECNICA DE SEGUIMIENTO DE INDICADORES 2024 DE GESTIÓN O ESTRATEGICO

MUNICIPIO DE CHALCO

TIPO DE FICHA: OSFEM

PILAR DE DESARROLLO / EJE TRANSVERSAL: 3 Pilar 3: Territorial
 TEMA DE DESARROLLO: Acción por el clima
 PROGRAMA PRESUPUESTARIO: 02010101 Gestión integral de residuos sólidos
 PROYECTO PRESUPUESTARIO: 0201010101 Manejo integral de residuos sólidos
 OBJETIVO DEL PROGRAMA PRESUPUESTARIO: Conjunto articulado e interrelacionado de acciones, para el manejo integral de residuos sólidos, desde su generación hasta la disposición final, a fin de lograr beneficios ambientales, la optimización económica de su manejo y la aceptación social para la separación de los mismos, proporcionando una mejor calidad de vida de la población.
 DEPENDENCIA GENERAL: H00 SERVICIOS PUBLICOS
 DEPENDENCIA AUXILIAR: 126 Limpia

ESTRUCTURA DEL INDICADOR

NOMBRE DEL INDICADOR: Porcentaje de rutas de recolección de desechos sólidos urbanos municipales realizadas.
 FÓRMULA DEL CÁLCULO: (Número de rutas de recolección de desechos sólidos realizadas/Números de rutas de recolección de desechos sólidos trazadas)*100
 INTERPRETACIÓN: Número de rutas que cubre el servicio de recolección por parte del Municipio.
 DIMENSIÓN QUE ATIENDE: Eficiencia
 DESCRIPCIÓN DEL FACTOR DE COMPARACIÓN: 2023
 AMBITO GEOGRAFICO: 025
 COBERTURA: Municipio de Chalco
 LINEA BASE: 14
 Numero: NA 1.1

FRECUENCIA DE MEDICIÓN: Mensual

COMPORTAMIENTO DE LAS VARIABLES DURANTE EL TRIMESTRE: Octubre-Diciembre

VARIABLE	UNIDAD DE MEDIDA	OPERACION	META ANUAL	AVANCE TRIMESTRAL				AVANCE ACUMULADO			
				Programado	%	Alcanzado	%	Programado	%	Alcanzado	%
Número de rutas de recolección de desechos sólidos realizadas	Ruta	Valor actual	14.00	14.00	100.00	14.00	100.00	14.00	100.00	14.00	100.00
Números de rutas de recolección de desechos sólidos trazadas	Ruta	Valor actual	14.00	14.00	100.00	14.00	100.00	14.00	100.00	14.00	100.00

COMPORTAMIENTO DEL INDICADOR

DESCRIPCION DE LA META ANUAL

Elaborar mapeo de las rutas que realiza el servicio municipal de recolección de desechos sólidos urbanos.

META ANUAL	TRIMESTRE: Octubre-Diciembre							
	AVANCE TRIMESTRAL				AVANCE ACUMULADO			
	Programado	Alcanzado	EF%	SEMAFORO	Programado	Alcanzado	EF%	SEMAFORO
100.00	100.00	100.00	100.00	VERDE	100.00	100.00	100.00	VERDE

DESCRIPCIÓN DE RESULTADOS Y JUSTIFICACIÓN EN CASO DE VARIACIÓN SUPERIOR A ± 10 % RESPECTO A LO PROGRAMADO
 Se cumplió con la programación establecida debido a las rutas del camión recolector de basura

Se cumplió con la programación establecida

DEPENDENCIA GENERAL: H00 SERVICIOS PUBLICOS
 DEPENDENCIA AUXILIAR: 126 Limpia



DIRECCIÓN DE SERVICIOS PUBLICOS
 ELABORÓ

C. RAÚL ZAYAGO XOCOPIA

EVALUACION DEL INDICADOR



DIRECCIÓN DE INNOVACIÓN GUBERNAMENTAL
 VO. BO.

LIC. OSCAR FERNANDO GUTIÉRREZ TORRES

MUNICIPIO DE CHALCO

TIPO DE FICHA: OSFEM

PILAR DE DESARROLLO / EJE TRANSVERSAL: 3 Pilar 3: Territorial
 TEMA DE DESARROLLO: Acción por el clima
 PROGRAMA PRESUPUESTARIO: 02010101 Gestión integral de residuos sólidos
 PROYECTO PRESUPUESTARIO: 0201010101 Manejo integral de residuos sólidos
 OBJETIVO DEL PROGRAMA PRESUPUESTARIO: Conjunto articulado e interrelacionado de acciones, para el manejo integral de residuos sólidos, desde su generación hasta la disposición final, a fin de lograr beneficios ambientales, la optimización económica de su manejo y la aceptación social para la separación de los mismos, proporcionando una mejor calidad de vida de la población.
 DEPENDENCIA GENERAL: H00 SERVICIOS PUBLICOS
 DEPENDENCIA AUXILIAR: 126 Limpia

ESTRUCTURA DEL INDICADOR

NOMBRE DEL INDICADOR: Porcentaje de kilogramos de residuos sólidos urbanos municipales recibidos.
 FÓRMULA DEL CÁLCULO: (Kilogramos de residuos sólidos urbanos municipales recibidos/kilogramos de residuos sólidos urbanos municipales estimados)*100
 INTERPRETACIÓN: Kilogramos de desechos sólidos recibidos en total.
 DIMENSIÓN QUE ATIENDE: Eficiencia
 DESCRIPCIÓN DEL FACTOR DE COMPARACIÓN: 2023
 AMBITO GEOGRAFICO: 025
 COBERTURA: Municipio de Chalco
 LINEA BASE: 37,002,300
 Numero: NA 2.1

FRECUENCIA DE MEDICIÓN: Mensual

COMPORTAMIENTO DE LAS VARIABLES DURANTE EL TRIMESTRE: Octubre-Diciembre

VARIABLE	UNIDAD DE MEDIDA	OPERACION	META ANUAL	AVANCE TRIMESTRAL				AVANCE ACUMULADO			
				Programado	%	Alcanzado	%	Programado	%	Alcanzado	%
Kilogramos de residuos sólidos urbanos municipales recibidos	Kilogramo	Sumable	37,000,000.00	9,500,000.00	25.68	9,500,000.00	100.00	37,000,000.00	100.00	39,337,260.00	106.32
kilogramos de residuos sólidos urbanos municipales estimados	Kilogramo	Sumable	37,000,000.00	9,500,000.00	25.68	9,500,000.00	100.00	37,000,000.00	100.00	37,000,000.00	100.00

COMPORTAMIENTO DEL INDICADOR

DESCRIPCION DE LA META ANUAL

Informar a la población sobre la cantidad de residuos sólidos urbanos que se reciben en el tiradero municipal.

META ANUAL	TRIMESTRE: Octubre-Diciembre							
	AVANCE TRIMESTRAL				AVANCE ACUMULADO			
	Programado	Alcanzado	EF%	SEMAFORO	Programado	Alcanzado	EF%	SEMAFORO
100.00	100.00	100.00	100.00	VERDE	100.00	106.32	106.32	VERDE

DESCRIPCIÓN DE RESULTADOS Y JUSTIFICACIÓN EN CASO DE VARIACIÓN SUPERIOR A ± 10 % RESPECTO A LO PROGRAMADO
 Se cumplió con la programación establecida

Se cumplió con la programación establecida

DEPENDENCIA GENERAL: H00 SERVICIOS PUBLICOS
 DEPENDENCIA AUXILIAR: 126 Limpia



GOBIERNO DE CHALCO 2022-2024
 DIRECCIÓN DE SERVICIOS PUBLICOS
 ELABORÓ
 C. RAÚL ZAYAGO XOCOPIA

EVALUACION DEL INDICADOR



GOBIERNO DE CHALCO 2022-2024
 DIRECCIÓN DE INNOVACIÓN GUBERNAMENTAL
 VO. BO.
 LIC. OSCAR FERNANDO GUTIÉRREZ TORRES

MUNICIPIO DE CHALCO

TIPO DE FICHA: OSFEM

PILAR DE DESARROLLO / EJE TRANSVERSAL: 3 Pilar 3: Territorial
 TEMA DE DESARROLLO: Acción por el clima
 PROGRAMA PRESUPUESTARIO: 02010101 Gestión integral de residuos sólidos
 PROYECTO PRESUPUESTARIO: 0201010101 Manejo integral de residuos sólidos
 OBJETIVO DEL PROGRAMA PRESUPUESTARIO: Conjunto articulado e interrelacionado de acciones, para el manejo integral de residuos sólidos, desde su generación hasta la disposición final, a fin de lograr beneficios ambientales, la optimización económica de su manejo y la aceptación social para la separación de los mismos, proporcionando una mejor calidad de vida de la población.
 DEPENDENCIA GENERAL: H00 SERVICIOS PUBLICOS
 DEPENDENCIA AUXILIAR: 126 Limpia

ESTRUCTURA DEL INDICADOR

NOMBRE DEL INDICADOR: Porcentaje en la recuperación de los residuos sólidos urbanos municipales para reciclaje.
 FÓRMULA DEL CÁLCULO: (Kilogramos de residuos sólidos para reciclaje recibidos/Kilogramos de residuos sólidos para reciclaje programados)*100
 INTERPRETACIÓN:
 DIMENSIÓN QUE ATIENDE: Eficiencia FRECUENCIA DE MEDICIÓN: Mensual
 DESCRIPCIÓN DEL FACTOR DE COMPARACIÓN:
 AMBITO GEOGRAFICO:
 COBERTURA:
 LINEA BASE
 Numero: NA 2.2 No aplica

COMPORTAMIENTO DE LAS VARIABLES DURANTE EL TRIMESTRE: Octubre-Diciembre

VARIABLE	UNIDAD DE MEDIDA	OPERACION	META ANUAL	AVANCE TRIMESTRAL				AVANCE ACUMULADO			
				Programado	%	Alcanzado	%	Programado	%	Alcanzado	%
Kilogramos de residuos sólidos para reciclaje recibidos			0.00	0.00	0.00	0.00	0.00	0.00	0.00	0.00	0.00
Kilogramos de residuos sólidos para reciclaje programados			0.00	0.00	0.00	0.00	0.00	0.00	0.00	0.00	0.00

COMPORTAMIENTO DEL INDICADOR

DESCRIPCION DE LA META ANUAL

META ANUAL	TRIMESTRE: Octubre-Diciembre							
	AVANCE TRIMESTRAL				AVANCE ACUMULADO			
	Programado	Alcanzado	EF%	SEMAFORO	Programado	Alcanzado	EF%	SEMAFORO
0.00	0.00	0.00	0.00		0.00	0.00	0.00	

DESCRIPCIÓN DE RESULTADOS Y JUSTIFICACIÓN EN CASO DE VARIACIÓN SUPERIOR A ± 10 % RESPECTO A LO PROGRAMADO

EVALUACION DEL INDICADOR

DEPENDENCIA GENERAL:
DEPENDENCIA AUXILIAR:

H00 SERVICIOS PUBLICOS
126 Limpia



DIRECCIÓN DE SERVICIOS PUBLICOS
GOBIERNO DE CHALCO 2022-2024
ELABORÓ

C. RAÚL ZAYAGO XOCOPIA



DIRECCION DE INNOVACION GUBERNAMENTAL
GOBIERNO DE CHALCO 2022-2024
VO. BO.

LIC. OSCAR FERNANDO GUTIÉRREZ TORRES

MUNICIPIO DE CHALCO

TIPO DE FICHA: OSFEM

PILAR DE DESARROLLO / EJE TRANSVERSAL: 3 Pilar 3: Territorial
 TEMA DE DESARROLLO: Acción por el clima
 PROGRAMA PRESUPUESTARIO: 02010101 Gestión integral de residuos sólidos
 PROYECTO PRESUPUESTARIO: 0201010101 Manejo integral de residuos sólidos
 OBJETIVO DEL PROGRAMA PRESUPUESTARIO: Conjunto articulado e interrelacionado de acciones, para el manejo integral de residuos sólidos, desde su generación hasta la disposición final, a fin de lograr beneficios ambientales, la optimización económica de su manejo y la aceptación social para la separación de los mismos, proporcionando una mejor calidad de vida de la población.
 DEPENDENCIA GENERAL: H00 SERVICIOS PUBLICOS
 DEPENDENCIA AUXILIAR: 126 Limpia

ESTRUCTURA DEL INDICADOR

NOMBRE DEL INDICADOR: Porcentaje de barrido de los espacios públicos municipales realizados.
 FÓRMULA DEL CÁLCULO: (Barrido de los espacios públicos municipales realizados/Barrido de los espacios públicos municipales programados)*100
 INTERPRETACIÓN: Número de barridos realizados a los espacios públicos municipales y mantenerlos limpios.
 DIMENSIÓN QUE ATIENDE: Eficiencia
 DESCRIPCIÓN DEL FACTOR DE COMPARACIÓN: 2023
 AMBITO GEOGRAFICO: 025
 COBERTURA: Espacios públicos del Municipio de Chalco
 LINEA BASE: 19,995
 Numero: NA 3.1

FRECUENCIA DE MEDICIÓN: Mensual

COMPORTAMIENTO DE LAS VARIABLES DURANTE EL TRIMESTRE: Octubre-Diciembre

VARIABLE	UNIDAD DE MEDIDA	OPERACION	META ANUAL	AVANCE TRIMESTRAL				AVANCE ACUMULADO			
				Programado	%	Alcanzado	%	Programado	%	Alcanzado	%
Barrido de los espacios públicos municipales realizados	Barrido	Sumable	20,316.00	5,064.00	24.93	5,064.00	100.00	20,316.00	100.00	20,316.00	100.00
Barrido de los espacios públicos municipales programados	Barrido	Sumable	20,316.00	5,064.00	24.93	5,064.00	100.00	20,316.00	100.00	20,316.00	100.00

COMPORTAMIENTO DEL INDICADOR

DESCRIPCION DE LA META ANUAL

Elaborar un programa para realizar barridos en los espacios públicos municipales.

META ANUAL	TRIMESTRE: Octubre-Diciembre							
	AVANCE TRIMESTRAL				AVANCE ACUMULADO			
	Programado	Alcanzado	EF%	SEMAFORO	Programado	Alcanzado	EF%	SEMAFORO
100.00	100.00	100.00	100.00	VERDE	100.00	100.00	100.00	VERDE

DESCRIPCIÓN DE RESULTADOS Y JUSTIFICACIÓN EN CASO DE VARIACIÓN SUPERIOR A ± 10 % RESPECTO A LO PROGRAMADO
 Se cumplió con la programación establecida

Se cumplió con la programación establecida

DEPENDENCIA GENERAL: H00 SERVICIOS PUBLICOS
 DEPENDENCIA AUXILIAR: 126 Limpia



DIRECCIÓN DE
SERVICIOS
PUBLICOS

ELABORÓ

C. RAÚL ZAYAGO XOCOPIA

EVALUACIÓN DEL INDICADOR



DIRECCIÓN DE
INNOVACIÓN
GUBERNAMENTAL

ELABORÓ

LIC. OSCAR FERNANDO GUTIERREZ TORRES

MUNICIPIO DE CHALCO

TIPO DE FICHA: OSFEM

PILAR DE DESARROLLO / EJE TRANSVERSAL: 3 Pilar 3: Territorial

TEMA DE DESARROLLO: Acción por el clima

PROGRAMA PRESUPUESTARIO: 02010101 Gestión integral de residuos sólidos

PROYECTO PRESUPUESTARIO: 0201010101 Manejo integral de residuos sólidos

OBJETIVO DEL PROGRAMA PRESUPUESTARIO: Conjunto articulado e interrelacionado de acciones, para el manejo integral de residuos sólidos, desde su generación hasta la disposición final, a fin de lograr beneficios ambientales, la optimización económica de su manejo y la aceptación social para la separación de los mismos, proporcionando una mejor calidad de vida de la población.

DEPENDENCIA GENERAL: H00 SERVICIOS PUBLICOS

DEPENDENCIA AUXILIAR: 126 Limpia

ESTRUCTURA DEL INDICADOR

NOMBRE DEL INDICADOR: Promedio de kilogramos recolectados de la basura levantada de los espacios públicos municipales.

FÓRMULA DEL CÁLCULO: (Kilogramos de basura recolectada a través de barrido de los espacios públicos municipales/Total de espacios públicos municipales con el servicio de barrido asignado)

INTERPRETACIÓN: Derivado de los barridos realizados, identificar los kilogramos de basura recolectada de los mismos.

DIMENSIÓN QUE ATIENDE: Eficiencia

FRECUENCIA DE MEDICIÓN: Mensual

DESCRIPCIÓN DEL FACTOR DE COMPARACIÓN: 2023

AMBITO GEOGRAFICO: 025

COBERTURA: Espacios públicos del Municipio de Chalco

LINEA BASE: 32,000

Numero: NA 3.2

COMPORTAMIENTO DE LAS VARIABLES DURANTE EL TRIMESTRE: Octubre-Diciembre

VARIABLE	UNIDAD DE MEDIDA	OPERACION	META ANUAL	AVANCE TRIMESTRAL				AVANCE ACUMULADO			
				Programado	%	Alcanzado	%	Programado	%	Alcanzado	%
Kilogramos de basura recolectada a través de barrido de los espacios públicos municipales	Kilogramo	Sumable	32,000.00	8,000.00	25.00	8,000.00	100.00	32,000.00	100.00	32,000.00	100.00
Total de espacios públicos municipales con el servicio de barrido asignado	Espacio Público	Valor actual	50.00	50.00	100.00	50.00	100.00	50.00	100.00	50.00	100.00

COMPORTAMIENTO DEL INDICADOR

DESCRIPCION DE LA META ANUAL

Informar a la población acerca del monto de basura recolectada a través del servicio de barrido en espacios públicos municipales.

META ANUAL	TRIMESTRE: Octubre-Diciembre							
	AVANCE TRIMESTRAL				AVANCE ACUMULADO			
	Programado	Alcanzado	EF%	SEMAFORO	Programado	Alcanzado	EF%	SEMAFORO
640.00	160.00	160.00	100.00	VERDE	640.00	640.00	100.00	VERDE

DESCRIPCIÓN DE RESULTADOS Y JUSTIFICACIÓN EN CASO DE VARIACIÓN SUPERIOR A ± 10 % RESPECTO A LO PROGRAMADO

Se cumplió con la programación establecida

Se cumplió con la programación establecida

DEPENDENCIA GENERAL: H00 SERVICIOS PUBLICOS

DEPENDENCIA AUXILIAR: 126 Limpia



DIRECCIÓN DE SERVICIOS PÚBLICOS

ELABORÓ

C. RAÚL ZAYAGO XOCOPIA

EVALUACION DEL INDICADOR



DIRECCIÓN DE INNOVACIÓN GUBERNAMENTAL

VO. BO.

LIC. OSCAR FERNANDO GUTIÉRREZ TORRES

PbRm-08b FICHA TECNICA DE SEGUIMIENTO DE INDICADORES 2024 DE GESTIÓN O ESTRATEGICO

MUNICIPIO DE CHALCO

TIPO DE FICHA: OSFEM

PILAR DE DESARROLLO / EJE TRANSVERSAL: 3 Pilar 3: Territorial
 TEMA DE DESARROLLO: Acción por el clima
 PROGRAMA PRESUPUESTARIO: 02010101 Gestión integral de residuos sólidos
 PROYECTO PRESUPUESTARIO: 0201010101 Manejo integral de residuos sólidos
 OBJETIVO DEL PROGRAMA PRESUPUESTARIO: Conjunto articulado e interrelacionado de acciones, para el manejo integral de residuos sólidos, desde su generación hasta la disposición final, a fin de lograr beneficios ambientales, la optimización económica de su manejo y la aceptación social para la separación de los mismos, proporcionando una mejor calidad de vida de la población.
 DEPENDENCIA GENERAL: H00 SERVICIOS PUBLICOS
 DEPENDENCIA AUXILIAR: 126 Limpia

ESTRUCTURA DEL INDICADOR

NOMBRE DEL INDICADOR: Porcentaje de cumplimiento en la supervisión de la limpieza de los espacios públicos urbanos municipales.
 FÓRMULA DEL CÁLCULO: (Supervisión de la limpieza de los espacios públicos urbanos municipales barridos/Supervisión de la limpieza de los espacios públicos urbanos municipales programados para barrido)*100
 INTERPRETACIÓN: Vigilancia y dirección en la realización de la limpieza de los espacios urbanos para su eficiente labor.
 DIMENSIÓN QUE ATIENDE: Eficiencia
 DESCRIPCIÓN DEL FACTOR DE COMPARACIÓN: 2023
 AMBITO GEOGRAFICO: 025
 COBERTURA: Espacios públicos de Chalco
 LINEA BASE: 276
 FRECUENCIA DE MEDICIÓN: Mensual
 Numero: NA 3.3

COMPORTAMIENTO DE LAS VARIABLES DURANTE EL TRIMESTRE: Octubre-Diciembre

VARIABLE	UNIDAD DE MEDIDA	OPERACION	META ANUAL	AVANCE TRIMESTRAL				AVANCE ACUMULADO			
				Programado	%	Alcanzado	%	Programado	%	Alcanzado	%
Supervisión de la limpieza de los espacios públicos urbanos municipales barridos	Supervisión	Sumable	274.00	61.00	22.26	61.00	100.00	274.00	100.00	274.00	100.00
Supervisión de la limpieza de los espacios públicos urbanos municipales programados para barrido	Supervisión	Sumable	274.00	61.00	22.26	61.00	100.00	274.00	100.00	274.00	100.00

COMPORTAMIENTO DEL INDICADOR

DESCRIPCION DE LA META ANUAL

Realizar supervisiones a las actividades de limpieza de los espacios públicos urbanos.

META ANUAL	TRIMESTRE: Octubre-Diciembre							
	AVANCE TRIMESTRAL				AVANCE ACUMULADO			
	Programado	Alcanzado	EF%	SEMAFORO	Programado	Alcanzado	EF%	SEMAFORO
100.00	100.00	100.00	100.00	VERDE	100.00	100.00	100.00	VERDE

DESCRIPCIÓN DE RESULTADOS Y JUSTIFICACIÓN EN CASO DE VARIACIÓN SUPERIOR A ± 10 % RESPECTO A LO PROGRAMADO
 Se cumplió con la programación establecida

Se cumplió con la programación establecida

DEPENDENCIA GENERAL: H00 SERVICIOS PUBLICOS
 DEPENDENCIA AUXILIAR: 126 Limpia



DIRECCIÓN DE
SERVICIOS
PUBLICOS

ELABORÓ

C. RAÚL ZAYAGO KOCOPIA

EVALUACION DEL INDICADOR



DIRECCION DE
INNOVACION
GUBERNAMENTAL

VO. BO.

LIC. OSCAR FERNANDO GUTIERREZ TORRES

MUNICIPIO DE CHALCO

PILAR DE DESARROLLO / EJE TRANSVERSAL: 3 Pilar 3: Territorial
 TEMA DE DESARROLLO: Acción por el clima
 PROGRAMA PRESUPUESTARIO: 02010101 Gestión integral de residuos sólidos
 PROYECTO PRESUPUESTARIO: 0201010101 Manejo integral de residuos sólidos
 OBJETIVO DEL PROGRAMA PRESUPUESTARIO: Conjunto articulado e interrelacionado de acciones, para el manejo integral de residuos sólidos, desde su generación hasta la disposición final, a fin de lograr beneficios ambientales, la optimización económica de su manejo y la aceptación social para la separación de los mismos, proporcionando una mejor calidad de vida de la población.
 DEPENDENCIA GENERAL: H00 SERVICIOS PUBLICOS
 DEPENDENCIA AUXILIAR: 126 Limpia

ESTRUCTURA DEL INDICADOR

NOMBRE DEL INDICADOR: Porcentaje de cumplimiento en los mantenimientos del equipo de recolección de residuos sólidos urbanos municipales realizados.
 FÓRMULA DEL CÁLCULO: $(\text{Mantenimiento del equipo de recolección de residuos sólidos urbanos municipales realizado} / \text{Mantenimiento del equipo de recolección de residuos sólidos urbanos municipales programado}) * 100$
 INTERPRETACIÓN: Mantenimiento en el equipo utilizado para recolectar desechos sólidos urbanos.
 DIMENSIÓN QUE ATIENDE: Eficiencia FRECUENCIA DE MEDICIÓN: Mensual
 DESCRIPCIÓN DEL FACTOR DE COMPARACIÓN: 2023
 AMBITO GEOGRAFICO: 025
 COBERTURA: Municipio de Chalco
 LINEA BASE: 68
 Numero: NA 4.1

COMPORTAMIENTO DE LAS VARIABLES DURANTE EL TRIMESTRE: Octubre-Diciembre

VARIABLE	UNIDAD DE MEDIDA	OPERACION	META ANUAL	AVANCE TRIMESTRAL				AVANCE ACUMULADO			
				Programado	%	Alcanzado	%	Programado	%	Alcanzado	%
Mantenimiento del equipo de recolección de residuos sólidos urbanos municipales realizado	Mantenimiento	Sumable	62.00	10.00	16.13	10.00	100.00	62.00	100.00	62.00	100.00
Mantenimiento del equipo de recolección de residuos sólidos urbanos municipales programado	Mantenimiento	Sumable	62.00	10.00	16.13	10.00	100.00	62.00	100.00	62.00	100.00

COMPORTAMIENTO DEL INDICADOR

DESCRIPCION DE LA META ANUAL

Brindar mantenimiento al equipo de recolección de residuos sólidos urbanos para que puedan seguir brindando dicho servicio.

META ANUAL	TRIMESTRE: Octubre-Diciembre							
	AVANCE TRIMESTRAL				AVANCE ACUMULADO			
	Programado	Alcanzado	EF%	SEMAFORO	Programado	Alcanzado	EF%	SEMAFORO
100.00	100.00	100.00	100.00	VERDE	100.00	100.00	100.00	VERDE

DESCRIPCIÓN DE RESULTADOS Y JUSTIFICACIÓN EN CASO DE VARIACIÓN SUPERIOR A ± 10 % RESPECTO A LO PROGRAMADO
 Se le dio mantenimiento a los carros recolectores de basura

Se cumplió con la programación establecida

DEPENDENCIA GENERAL: H00 SERVICIOS PUBLICOS
 DEPENDENCIA AUXILIAR: 126 Limpia



DIRECCIÓN DE SERVICIOS PÚBLICOS
GOBIERNO DE CHALCO
 2022-2024
 ELABORÓ
 C. RAÚL ZAYAGO XOCOPI

EVALUACION DEL INDICADOR



DIRECCION DE INNOVACIÓN GUBERNAMENTAL
GOBIERNO DE CHALCO
 2022-2024
 VO. BO.
 LIC. OSCAR FERNANDO GUTIÉRREZ TORRES

PbRm-08b FICHA TECNICA DE SEGUIMIENTO DE INDICADORES 2024 DE GESTIÓN O ESTRATEGICO

TIPO DE FICHA: OSFEM

MUNICIPIO DE CHALCO

PILAR DE DESARROLLO / EJE TRANSVERSAL: 3 Pilar 3: Territorial
 TEMA DE DESARROLLO: Acción por el clima
 PROGRAMA PRESUPUESTARIO: 02010101 Gestión integral de residuos sólidos
 PROYECTO PRESUPUESTARIO: 0201010101 Manejo integral de residuos sólidos
 OBJETIVO DEL PROGRAMA PRESUPUESTARIO: Conjunto articulado e interrelacionado de acciones, para el manejo integral de residuos sólidos, desde su generación hasta la disposición final, a fin de lograr beneficios ambientales, la optimización económica de su manejo y la aceptación social para la separación de los mismos, proporcionando una mejor calidad de vida de la población.
 DEPENDENCIA GENERAL: H00 SERVICIOS PUBLICOS
 DEPENDENCIA AUXILIAR: 126 Limpia

ESTRUCTURA DEL INDICADOR

NOMBRE DEL INDICADOR: Porcentaje de adquisición de equipo de recolección de residuos sólidos urbanos municipales requerido.
 FÓRMULA DEL CÁLCULO: (Equipo e instrumentos adquiridos para la recolección de residuos sólidos urbanos municipales/Equipo e instrumentos necesarios para la recolección de residuos sólidos urbanos municipales)*100
 INTERPRETACIÓN: Compra de equipo utilizado para recolectar desechos sólidos urbanos.
 DIMENSIÓN QUE ATIENDE: Eficiencia
 DESCRIPCIÓN DEL FACTOR DE COMPARACIÓN: 2023
 AMBITO GEOGRAFICO: 025
 COBERTURA: No se programó para este trimestre
 LINEA BASE: 1,100
 FRECUENCIA DE MEDICIÓN: Mensual
 Numero: NA 4.2

COMPORTAMIENTO DE LAS VARIABLES DURANTE EL TRIMESTRE: Octubre-Diciembre

VARIABLE	UNIDAD DE MEDIDA	OPERACION	META ANUAL	AVANCE TRIMESTRAL				AVANCE ACUMULADO			
				Programado	%	Alcanzado	%	Programado	%	Alcanzado	%
Equipo e instrumentos adquiridos para la recolección de residuos sólidos urbanos municipales	Instrumento	Sumable	1,000.00	0.00	0.00	0.00	0.00	1,000.00	100.00	1,000.00	100.00
Equipo e instrumentos necesarios para la recolección de residuos sólidos urbanos municipales	Instrumento	Sumable	1,000.00	0.00	0.00	0.00	0.00	1,000.00	100.00	1,000.00	100.00

COMPORTAMIENTO DEL INDICADOR

DESCRIPCION DE LA META ANUAL

Se refiere al arrendamiento de camiones y a los insumos solicitados a Administración para limpia.

META ANUAL	TRIMESTRE: Octubre-Diciembre							
	AVANCE TRIMESTRAL				AVANCE ACUMULADO			
	Programado	Alcanzado	EF%	SEMAFORO	Programado	Alcanzado	EF%	SEMAFORO
100.00	0.00	0.00	0.00	VERDE	100.00	100.00	100.00	VERDE

DESCRIPCIÓN DE RESULTADOS Y JUSTIFICACIÓN EN CASO DE VARIACIÓN SUPERIOR A ± 10 % RESPECTO A LO PROGRAMADO
 No se programó para este trimestre

No se programó para este trimestre

DEPENDENCIA GENERAL: H00 SERVICIOS PUBLICOS
 DEPENDENCIA AUXILIAR: 126 Limpia



DIRECCIÓN DE SERVICIOS PUBLICOS

ELABORÓ

C. RAÚL ZAYAGO XOCOPIA

EVALUACION DEL INDICADOR



DIRECCION DE INNOVACION GUBERNAMENTAL

VO. BO.

LIC. OSCAR FERNANDO GUTIÉRREZ TORRES

MUNICIPIO DE CHALCO

PILAR DE DESARROLLO / EJE TRANSVERSAL: 3 Pilar 3: Territorial
 TEMA DE DESARROLLO: Vida de los ecosistemas terrestres
 PROGRAMA PRESUPUESTARIO: 02010401 Protección al ambiente
 PROYECTO PRESUPUESTARIO: 020104010202 Prevención y control de la contaminación atmosférica 020104010302 Promoción de la cultura ambiental
 020104010502 Prevención y control de la contaminación del agua

OBJETIVO DEL PROGRAMA PRESUPUESTARIO: Considera acciones relacionadas con la protección, conservación y restauración del equilibrio ambiental. la mitigación de los contaminantes atmosféricos para mejorar la calidad del aire, así como la gestión integral de los residuos sólidos, el fomento de la participación ciudadana y la promoción de la educación ambiental en todos los sectores de la sociedad, orientadas a promover el desarrollo sus

DEPENDENCIA GENERAL: G00 ECOLOGÍA
 DEPENDENCIA AUXILIAR: 160 Prevención y Control Ambiental

ESTRUCTURA DEL INDICADOR

NOMBRE DEL INDICADOR: Tasa de variación de recursos ambientales censados.
 FÓRMULA DEL CÁLCULO: ((Recursos ambientales censados en el año actual / Recursos ambientales censados en el año anterior)-1) *100
 INTERPRETACIÓN: Contraste en el censo de los recursos ambientales del año actual, con el anterior.
 DIMENSIÓN QUE ATIENDE: Eficiencia
 DESCRIPCIÓN DEL FACTOR DE COMPARACIÓN: 2023
 AMBITO GEOGRAFICO: 025
 COBERTURA: colonia Culturas de México, San Miguel Jacalones y 3 Marías
 LINEA BASE: 1

FRECUENCIA DE MEDICIÓN: Anual

Numero: NF 1

COMPORTAMIENTO DE LAS VARIABLES DURANTE EL TRIMESTRE: Octubre-Diciembre

VARIABLE	UNIDAD DE MEDIDA	OPERACION	META ANUAL	AVANCE TRIMESTRAL				AVANCE ACUMULADO			
				Programado	%	Alcanzado	%	Programado	%	Alcanzado	%
Recursos ambientales censados en el año actual	Censo	Sumable	1.00	1.00	100.00	1.00	100.00	1.00	100.00	1.00	100.00
Recursos ambientales censados en el año anterior	Censo	Sumable	1.00	1.00	100.00	1.00	100.00	1.00	100.00	1.00	100.00

COMPORTAMIENTO DEL INDICADOR

DESCRIPCION DE LA META ANUAL

Se refiere al censo ambiental.

META ANUAL	TRIMESTRE: Octubre-Diciembre							
	AVANCE TRIMESTRAL				AVANCE ACUMULADO			
	Programado	Alcanzado	EF%	SEMAFORO	Programado	Alcanzado	EF%	SEMAFORO
0.00	0.00	0.00	0.00	VERDE	0.00	0.00	0.00	VERDE

DESCRIPCIÓN DE RESULTADOS Y JUSTIFICACIÓN EN CASO DE VARIACIÓN SUPERIOR A ± 10 % RESPECTO A LO PROGRAMADO
 Se realizó el censo en materia ambiental, en la colonia Culturas de México, San Miguel Jacalones y 3 Marías

Se cumplió con la programación establecida

DEPENDENCIA GENERAL: G00 ECOLOGÍA
 DEPENDENCIA AUXILIAR: 160 Prevención y Control Ambiental



ELABORÓ
 MTR. JAIME CASTRO NAVARRO

EVALUACION DEL INDICADOR



DIRECCIÓN DE INNOVACIÓN GUBERNAMENTAL
 GOBIERNO DE CHALCO 2022-2024
 VO. BO.
 LIC. OSCAR FERNANDO GUTIÉRREZ TORRES

PbRm-08b FICHA TECNICA DE SEGUIMIENTO DE INDICADORES 2024 DE GESTIÓN O ESTRATEGICO

MUNICIPIO DE CHALCO

TIPO DE FICHA: OSFEM

PILAR DE DESARROLLO / EJE TRANSVERSAL: 3 Pilar 3: Territorial

TEMA DE DESARROLLO: Vida de los ecosistemas terrestres

PROGRAMA PRESUPUESTARIO: 02010401 Protección al ambiente

PROYECTO PRESUPUESTARIO: 020104010202 Prevención y control de la contaminación atmosférica 020104010302 Promoción de la cultura ambiental
020104010502 Prevención y control de la contaminación del agua

OBJETIVO DEL PROGRAMA PRESUPUESTARIO: Considera acciones relacionadas con la protección, conservación y restauración del equilibrio ambiental, la mitigación de los contaminantes atmosféricos para mejorar la calidad del aire, así como la gestión integral de los residuos sólidos, el fomento de la participación ciudadana y la promoción de la educación ambiental en todos los sectores de la sociedad, orientadas a promover el desarrollo sus

DEPENDENCIA GENERAL: G00 ECOLOGÍA

DEPENDENCIA AUXILIAR: 160 Prevención y Control Ambiental

ESTRUCTURA DEL INDICADOR

NOMBRE DEL INDICADOR: Porcentaje de acciones realizadas para la protección, conservación y restauración del equilibrio ambiental

FÓRMULA DEL CÁLCULO: (Acciones relacionadas con la protección, conservación y restauración del equilibrio ambiental realizadas / Acciones relacionadas con la protección, conservación y restauración del equilibrio ambiental programadas) *100

INTERPRETACIÓN: Número de acciones enfocadas a proteger, restaurar y mantener en equilibrio las zonas ambientales, contribuyendo al cuidado ambiental.

DIMENSIÓN QUE ATIENDE: Eficiencia

FRECUENCIA DE MEDICIÓN: Anual

DESCRIPCIÓN DEL FACTOR DE COMPARACIÓN: 2023

AMBITO GEOGRAFICO: 025

COBERTURA: Población de Chalco

LINEA BASE: 12

Numero: NP 1

COMPORTAMIENTO DE LAS VARIABLES DURANTE EL TRIMESTRE: Octubre-Diciembre

VARIABLE	UNIDAD DE MEDIDA	OPERACION	META ANUAL	AVANCE TRIMESTRAL				AVANCE ACUMULADO			
				Programado	%	Alcanzado	%	Programado	%	Alcanzado	%
Acciones relacionadas con la protección, conservación y restauración del equilibrio ambiental realizadas	Acción	No sumable	12.00	12.00	100.00	13.00	108.33	12.00	100.00	13.00	108.33
acciones relacionadas con la protección, conservación y restauración del equilibrio ambiental programadas	Acción	No sumable	12.00	12.00	100.00	12.00	100.00	12.00	100.00	12.00	100.00

COMPORTAMIENTO DEL INDICADOR

DESCRIPCION DE LA META ANUAL

Se refiere a las pláticas de medio de ambiente, jornadas de economía circular, quejas ambientales, expedir cédulas ambientales, conferencia ambiental, censo ambiental, cédula de contaminantes vertidos

META ANUAL	TRIMESTRE: Octubre-Diciembre							
	AVANCE TRIMESTRAL				AVANCE ACUMULADO			
	Programado	Alcanzado	EF%	SEMAFORO	Programado	Alcanzado	EF%	SEMAFORO
100.00	100.00	108.33	108.33	VERDE	100.00	108.33	108.33	VERDE

DESCRIPCIÓN DE RESULTADOS Y JUSTIFICACIÓN EN CASO DE VARIACIÓN SUPERIOR A ± 10 % RESPECTO A LO PROGRAMADO
Se refiere a las actividades plasmadas en los PbRM-8c de los 4trimestres de 2024 de los 3 proyectos de este programa presupuestario

Se superó con la programación establecida

DEPENDENCIA GENERAL: G00 ECOLOGÍA

DEPENDENCIA AUXILIAR: 160 Prevención y Control Ambiental



ELABORÓ
MTRD. JAIME CASTRO NAVARRO

EVALUACION DEL INDICADOR



DIRECCIÓN DE INNOVACIÓN GOBIERNAMENTAL
VO. BO.
LIC. OSCAR FERNANDO GUTIÉRREZ TORRES

PbRm-08b FICHA TECNICA DE SEGUIMIENTO DE INDICADORES 2024 DE GESTIÓN O ESTRATEGICO

TIPO DE FICHA: OSFEM

MUNICIPIO DE CHALCO

PILAR DE DESARROLLO / EJE TRANSVERSAL: 3 Pilar 3: Territorial

TEMA DE DESARROLLO: Vida de los ecosistemas terrestres

PROGRAMA PRESUPUESTARIO: 02010401 Protección al ambiente

PROYECTO PRESUPUESTARIO: 020104010202 Prevención y control de la contaminación atmosférica 020104010302 Promoción de la cultura ambiental
020104010502 Prevención y control de la contaminación del agua

OBJETIVO DEL PROGRAMA PRESUPUESTARIO: Considera acciones relacionadas con la protección, conservación y restauración del equilibrio ambiental, la mitigación de los contaminantes atmosféricos para mejorar la calidad del aire, así como la gestión integral de los residuos sólidos, el fomento de la participación ciudadana y la promoción de la educación ambiental en todos los sectores de la sociedad, orientadas a promover el desarrollo sus

DEPENDENCIA GENERAL: G00 ECOLOGÍA

DEPENDENCIA AUXILIAR: 160 Prevención y Control Ambiental

ESTRUCTURA DEL INDICADOR

NOMBRE DEL INDICADOR: Porcentaje de cumplimiento obtenido de los controles de inspección ambiental.

FÓRMULA DEL CÁLCULO: (Número de controles instituidos que cumplieron con la norma/ Número total de inspecciones ambientales realizadas) *100

INTERPRETACIÓN: Comprobación del cumplimiento de normas para evitar el deterioro del medio ambiente.

DIMENSIÓN QUE ATIENDE: Eficiencia

FRECUENCIA DE MEDICIÓN: Semestral

DESCRIPCIÓN DEL FACTOR DE COMPARACIÓN: 2023

AMBITO GEOGRAFICO: 025

COBERTURA: Unidades económicas y ladrilleros

LINEA BASE: 194

Numero: NC 1

COMPORTAMIENTO DE LAS VARIABLES DURANTE EL TRIMESTRE: Octubre-Diciembre

VARIABLE	UNIDAD DE MEDIDA	OPERACION	META ANUAL	AVANCE TRIMESTRAL				AVANCE ACUMULADO			
				Programado	%	Alcanzado	%	Programado	%	Alcanzado	%
Número de controles instituidos que cumplieron con la norma	Control	Sumable	59.00	22.00	37.29	17.00	77.27	59.00	100.00	54.00	91.53
Número total de inspecciones ambientales realizadas	Inspección	Sumable	59.00	22.00	37.29	17.00	77.27	59.00	100.00	54.00	91.53

COMPORTAMIENTO DEL INDICADOR

DESCRIPCION DE LA META ANUAL

Se refiere a realizar inspecciones a unidades económicas, inspecciones de vigilancia, quema de hornos ladrilleros para identificar los materiales utilizados, inspecciones a tiraderos.

META ANUAL	TRIMESTRE: Octubre-Diciembre							
	AVANCE TRIMESTRAL				AVANCE ACUMULADO			
	Programado	Alcanzado	EF%	SEMAFORO	Programado	Alcanzado	EF%	SEMAFORO
100.00	100.00	100.00	100.00	AMARILLO	100.00	100.00	100.00	AMARILLO


DESCRIPCIÓN DE RESULTADOS Y JUSTIFICACIÓN EN CASO DE VARIACIÓN SUPERIOR A ± 10 % RESPECTO A LO PROGRAMADO en el 3er trimestre inspecciones a unidades económica 5, 5 quema de hornos, 1 inspección a tiradero; en el cuarto trimestre 6 inspecciones a unidades económica; no se cumplió debido a la contingencia que se vivió en el pasado trimestre

EVALUACION DEL INDICADOR

No se cumplió con la programación establecida, se recomienda implementar acciones para su cumplimiento

DEPENDENCIA GENERAL: G00 ECOLOGÍA

DEPENDENCIA AUXILIAR: 160 Prevención y Control Ambiental



ELABORÓ
MTRO. JAIME CASTRO NAVARRO



DIRECCION DE INNOVACION SUBERNAMENTAL
GOBIERNO DE CHALCO
VO. BO.
LIC. OSCAR FERNANDO GUTIÉRREZ TORRES

PbRm-08b FICHA TECNICA DE SEGUIMIENTO DE INDICADORES 2024 DE GESTIÓN O ESTRATEGICO

MUNICIPIO DE CHALCO

TIPO DE FICHA: OSFEM

PILAR DE DESARROLLO / EJE TRANSVERSAL: 3 Pilar 3: Territorial

TEMA DE DESARROLLO: Vida de los ecosistemas terrestres

PROGRAMA PRESUPUESTARIO: 02010401 Protección al ambiente

PROYECTO PRESUPUESTARIO: 020104010202 Prevención y control de la contaminación atmosférica 020104010302 Promoción de la cultura ambiental

020104010502 Prevención y control de la contaminación del agua

OBJETIVO DEL PROGRAMA PRESUPUESTARIO: Considera acciones relacionadas con la protección, conservación y restauración del equilibrio ambiental, la mitigación de los contaminantes atmosféricos para mejorar la calidad del aire, así como la gestión integral de los residuos sólidos, el fomento de la participación ciudadana y la promoción de la educación ambiental en todos los sectores de la sociedad, orientadas a promover el desarrollo sus

DEPENDENCIA GENERAL: G00 ECOLOGÍA

DEPENDENCIA AUXILIAR: 160 Prevención y Control Ambiental

ESTRUCTURA DEL INDICADOR

NOMBRE DEL INDICADOR: Porcentaje de cumplimiento de operativos de inspección ambiental realizados.

FÓRMULA DEL CÁLCULO: (Operativos de inspección realizados/Operativos de Inspección programados)*100

INTERPRETACIÓN: Comprobación del cumplimiento de normas para evitar el deterioro del medio ambiente mediante la constatación en operativos implementados.

DIMENSIÓN QUE ATIENDE: Eficiencia

FRECUENCIA DE MEDICIÓN: Mensual

DESCRIPCIÓN DEL FACTOR DE COMPARACIÓN: 2023

AMBITO GEOGRAFICO: 025

COBERTURA: Unidades económicas de Chalco

LINEA BASE: 89

Numero: NA 1.1

COMPORTAMIENTO DE LAS VARIABLES DURANTE EL TRIMESTRE: Octubre-Diciembre

VARIABLE	UNIDAD DE MEDIDA	OPERACION	META ANUAL	AVANCE TRIMESTRAL				AVANCE ACUMULADO			
				Programado	%	Alcanzado	%	Programado	%	Alcanzado	%
Operativos de inspección realizados	Inspección	Sumable	59.00	6.00	10.17	6.00	100.00	59.00	100.00	54.00	91.53
Operativos de Inspección programados	Inspección	Sumable	59.00	6.00	10.17	6.00	100.00	59.00	100.00	59.00	100.00

COMPORTAMIENTO DEL INDICADOR

DESCRIPCION DE LA META ANUAL

Se refiere a inspeccion unidades, inspeccion hornos e inspecciones tiraderos y/ basureros.

META ANUAL	TRIMESTRE: Octubre-Diciembre							
	AVANCE TRIMESTRAL				AVANCE ACUMULADO			
	Programado	Alcanzado	EF%	SEMAFORO	Programado	Alcanzado	EF%	SEMAFORO
100.00	100.00	100.00	100.00	VERDE	100.00	91.53	91.53	VERDE

DESCRIPCIÓN DE RESULTADOS Y JUSTIFICACIÓN EN CASO DE VARIACIÓN SUPERIOR A ± 10 % RESPECTO A LO PROGRAMADO
Se refiere a las inspecciones realizadas a unidades económicas

Se cumplió con la programación establecida

DEPENDENCIA GENERAL: G00 ECOLOGÍA

DEPENDENCIA AUXILIAR: 160 Prevención y Control Ambiental



ELABORÓ
MTRO. JAIME CASTRO NAVARRO

EVALUACION DEL INDICADOR



VO. BO.
LIC. OSCAR FERNANDO GUTIÉRREZ TORRES

PbRm-08b FICHA TECNICA DE SEGUIMIENTO DE INDICADORES 2024 DE GESTIÓN O ESTRATEGICO

MUNICIPIO DE CHALCO

TIPO DE FICHA: OSFEM

PILAR DE DESARROLLO / EJE TRANSVERSAL: 3 Pilar 3: Territorial

TEMA DE DESARROLLO: Vida de los ecosistemas terrestres

PROGRAMA PRESUPUESTARIO: 02010401 Protección al ambiente

PROYECTO PRESUPUESTARIO: 020104010202 Prevención y control de la contaminación atmosférica 020104010302 Promoción de la cultura ambiental

020104010502 Prevención y control de la contaminación del agua

OBJETIVO DEL PROGRAMA PRESUPUESTARIO: Considera acciones relacionadas con la protección, conservación y restauración del equilibrio ambiental, la mitigación de los contaminantes atmosféricos para mejorar la calidad del aire, así como la gestión integral de los residuos sólidos, el fomento de la participación ciudadana y la promoción de la educación ambiental en todos los sectores de la sociedad, orientadas a promover el desarrollo sus

DEPENDENCIA GENERAL: G00 ECOLOGÍA

DEPENDENCIA AUXILIAR: 160 Prevención y Control Ambiental

ESTRUCTURA DEL INDICADOR

NOMBRE DEL INDICADOR: Porcentaje de denuncias ambientales atendidas.

FÓRMULA DEL CÁLCULO: (Quejas atendidas/Quejas presentadas)*100

INTERPRETACIÓN: Declaraciones formales presentadas sobre anomalías que dañen y deterioren el medio ambiente, que fueron atendidas.

DIMENSIÓN QUE ATIENDE: Eficiencia

FRECUENCIA DE MEDICIÓN: Mensual

DESCRIPCIÓN DEL FACTOR DE COMPARACIÓN: 2023

AMBITO GEOGRAFICO: 025

COBERTURA: solicitantes

LINEA BASE: 40

Numero: NA 1.2

COMPORTAMIENTO DE LAS VARIABLES DURANTE EL TRIMESTRE: Octubre-Diciembre

VARIABLE	UNIDAD DE MEDIDA	OPERACION	META ANUAL	AVANCE TRIMESTRAL				AVANCE ACUMULADO			
				Programado	%	Alcanzado	%	Programado	%	Alcanzado	%
Quejas atendidas	Queja	Sumable	40.00	10.00	25.00	6.00	60.00	40.00	100.00	36.00	90.00
Quejas presentadas	Queja	Sumable	40.00	10.00	25.00	6.00	60.00	40.00	100.00	36.00	90.00

COMPORTAMIENTO DEL INDICADOR

DESCRIPCION DE LA META ANUAL

Brindar atención a las quejas y denuncias interpuestas por los habitantes.


META ANUAL	TRIMESTRE: Octubre-Diciembre							
	AVANCE TRIMESTRAL				AVANCE ACUMULADO			
	Programado	Alcanzado	EF%	SEMAFORO	Programado	Alcanzado	EF%	SEMAFORO
100.00	100.00	100.00	100.00	AMARILLO	100.00	100.00	100.00	AMARILLO

DESCRIPCIÓN DE RESULTADOS Y JUSTIFICACIÓN EN CASO DE VARIACIÓN SUPERIOR A ± 10 % RESPECTO A LO PROGRAMADO
No se cumplió debido a que depende de las solicitudes que presenta la ciudadanía

No se cumplió con la programación establecida

DEPENDENCIA GENERAL: G00 ECOLOGÍA

DEPENDENCIA AUXILIAR: 160 Prevención y Control Ambiental



ELABORÓ
MTRO. JAIME CASTRO NAVARRO

EVALUACION DEL INDICADOR



DIRECCIÓN DE INNOVACIÓN GUBERNAMENTAL
GOBIERNO DE CHALCO 2022-2024
VO. BO.

LIC. OSCAR FERNANDO GUTIÉRREZ TORRES

MUNICIPIO DE CHALCO

PILAR DE DESARROLLO / EJE TRANSVERSAL: 3 Pilar 3: Territorial
 TEMA DE DESARROLLO: Vida de los ecosistemas terrestres
 PROGRAMA PRESUPUESTARIO: 02010501 Manejo sustentable y conservación de los ecosistemas y la biodiversidad
 PROYECTO PRESUPUESTARIO: 020105010302 Reforestación y restauración integral de microcuencas
 OBJETIVO DEL PROGRAMA PRESUPUESTARIO: Comprende el conjunto de acciones orientadas al desarrollo de proyectos que contribuyan a la prevención, conservación, protección, saneamiento y restauración de los ecosistemas, con la finalidad de garantizar la permanencia de la biodiversidad en los municipios del Estado de México, así como fomentar la educación ambiental, el manejo de áreas verdes y arbolado en zonas urbanas.
 DEPENDENCIA GENERAL: G00 ECOLOGÍA
 DEPENDENCIA AUXILIAR: 160 Prevención y Control Ambiental

ESTRUCTURA DEL INDICADOR

NOMBRE DEL INDICADOR: Tasa de variación de las acciones efectuadas de conservación del ecosistema y la biodiversidad.
 FÓRMULA DEL CÁLCULO: $((\text{Acciones de conservación del ecosistema y la biodiversidad efectuadas el año actual} / \text{Acciones de conservación del ecosistema y la biodiversidad efectuadas el año anterior}) - 1) * 100$
 INTERPRETACIÓN: Análisis comparativo de las acciones realizadas para conservar el ecosistema y las especies que lo habitan en el año actual, con el anterior.
 DIMENSIÓN QUE ATIENDE: Eficiencia FRECUENCIA DE MEDICIÓN: Anual
 DESCRIPCIÓN DEL FACTOR DE COMPARACIÓN: 2023
 AMBITO GEOGRAFICO: 025
 COBERTURA: Población de Chalco
 LINEA BASE: 28
 Numero: NF 1

COMPORTAMIENTO DE LAS VARIABLES DURANTE EL TRIMESTRE: Octubre-Diciembre

VARIABLE	UNIDAD DE MEDIDA	OPERACION	META ANUAL	AVANCE TRIMESTRAL				AVANCE ACUMULADO			
				Programado	%	Alcanzado	%	Programado	%	Alcanzado	%
Acciones de conservación del ecosistema y la biodiversidad efectuadas el año actual	Acción	Sumable	23.00	23.00	100.00	23.00	100.00	23.00	100.00	23.00	100.00
Acciones de conservación del ecosistema y la biodiversidad efectuadas el año anterior	Acción	Sumable	23.00	23.00	100.00	23.00	100.00	23.00	100.00	23.00	100.00

COMPORTAMIENTO DEL INDICADOR

DESCRIPCION DE LA META ANUAL

Se refiere a realizar campañas de reforestación, jornadas de adopción de árboles, y donativos de plantas forestales.

META ANUAL	TRIMESTRE: Octubre-Diciembre							
	AVANCE TRIMESTRAL				AVANCE ACUMULADO			
	Programado	Alcanzado	EF%	SEMAFORO	Programado	Alcanzado	EF%	SEMAFORO
0.00	0.00	0.00	0.00	VERDE	0.00	0.00	0.00	VERDE

DESCRIPCIÓN DE RESULTADOS Y JUSTIFICACIÓN EN CASO DE VARIACIÓN SUPERIOR A ± 10 % RESPECTO A LO PROGRAMADO
 Se logró debido a 10 campañas de reforestación, 10 jornadas y 3 donativos en todo el ejercicio 2024

Se cumplió con la programación establecida

DEPENDENCIA GENERAL: G00 ECOLOGÍA
 DEPENDENCIA AUXILIAR: 160 Prevención y Control Ambiental

ELABORÓ
 MTRO. JAIME CASTRO NAVARRO

EVALUACION DEL INDICADOR

DIRECCIÓN DE INNOVACIÓN GUBERNAMENTAL
 GOBIERNO DE CHALCO
 VO. BO.
 LIC. OSCAR FERNANDO GUTIÉRREZ TORRES

MUNICIPIO DE CHALCO

TIPO DE FICHA: OSFEM

PILAR DE DESARROLLO / EJE TRANSVERSAL: 3 Pilar 3: Territorial

TEMA DE DESARROLLO: Vida de los ecosistemas terrestres

PROGRAMA PRESUPUESTARIO: 02010501 Manejo sustentable y conservación de los ecosistemas y la biodiversidad

PROYECTO PRESUPUESTARIO: 020105010302 Reforestación y restauración integral de microcuencas

OBJETIVO DEL PROGRAMA PRESUPUESTARIO: Comprende el conjunto de acciones orientadas al desarrollo de proyectos que contribuyan a la prevención, conservación, protección, saneamiento y restauración de los ecosistemas, con la finalidad de garantizar la permanencia de la biodiversidad en los municipios del Estado de México, así como fomentar la educación ambiental, el manejo de áreas verdes y arbolado en zonas urbanas.

DEPENDENCIA GENERAL: G00 ECOLOGIA

DEPENDENCIA AUXILIAR: 160 Prevención y Control Ambiental

ESTRUCTURA DEL INDICADOR

NOMBRE DEL INDICADOR: Tasa de variación en la participación ciudadana en acciones de protección y conservación de ecosistemas y biodiversidad

FÓRMULA DEL CÁLCULO: $((\text{Población que participa en el proceso de protección y conservación de ecosistemas y biodiversidad en el año actual} / \text{Población que participa en el proceso de protección y conservación de ecosistemas y biodiversidad en el año anterior}) - 1) * 100$

INTERPRETACIÓN: Acciones en donde la ciudadanía forma parte en la toma de decisiones para proteger y conservar los ecosistemas.

DIMENSIÓN QUE ATIENDE: Eficiencia

FRECUENCIA DE MEDICIÓN: Anual

DESCRIPCIÓN DEL FACTOR DE COMPARACIÓN: 2023

AMBITO GEOGRAFICO: 025

COBERTURA: Población de Chalco

LINEA BASE: 34,029

Numero: NP 1

COMPORTAMIENTO DE LAS VARIABLES DURANTE EL TRIMESTRE: Octubre-Diciembre

VARIABLE	UNIDAD DE MEDIDA	OPERACION	META ANUAL	AVANCE TRIMESTRAL				AVANCE ACUMULADO			
				Programado	%	Alcanzado	%	Programado	%	Alcanzado	%
Población que participa en el proceso de protección y conservación de ecosistemas y biodiversidad en el año actual	Habitante	No sumable	15,000.00	15,000.00	100.00	47,278.00	315.19	15,000.00	100.00	47,278.00	315.19
Población que participa en el proceso de protección y conservación de ecosistemas y biodiversidad en el año anterior	Habitante	No sumable	34,029.00	34,029.00	100.00	34,029.00	100.00	34,029.00	100.00	34,029.00	100.00

COMPORTAMIENTO DEL INDICADOR

DESCRIPCION DE LA META ANUAL

Se refiere a campaña de reforestación y jornada adopta un árboles.


META ANUAL	TRIMESTRE: Octubre-Diciembre							
	AVANCE TRIMESTRAL				AVANCE ACUMULADO			
	Programado	Alcanzado	EF%	SEMAFORO	Programado	Alcanzado	EF%	SEMAFORO
-55.92	-55.92	38.93	-69.62	VERDE	-55.92	38.93	-69.62	VERDE

DESCRIPCIÓN DE RESULTADOS Y JUSTIFICACIÓN EN CASO DE VARIACIÓN SUPERIOR A ± 10 % RESPECTO A LO PROGRAMADO
Se superó debido a que hubo participación ciudadana e interés por conservar el medio ambiente

Se cumplió con la programación establecida

DEPENDENCIA GENERAL: G00 ECOLOGIA

DEPENDENCIA AUXILIAR: 160 Prevención y Control Ambiental



GOBIERNO DE
CHALCO
2022-2024

DIRECCIÓN DE
ECOLOGIA

ELABORÓ

MTRO. JAIME CASTRO NAVARRO

EVALUACION DEL INDICADOR



GOBIERNO DE
CHALCO
2022-2024

DIRECCIÓN DE
INNOVACION
GOBIERNAMENTAL

VO. BO.

LIC. OSCAR FERNANDO GUTIÉRREZ TORRES

PbRm-08b FICHA TECNICA DE SEGUIMIENTO DE INDICADORES 2024 DE GESTIÓN O ESTRATEGICO

TIPO DE FICHA: OSFEM

MUNICIPIO DE CHALCO

PILAR DE DESARROLLO / EJE TRANSVERSAL: 3 Pilar 3: Territorial
 TEMA DE DESARROLLO: Vida de los ecosistemas terrestres
 PROGRAMA PRESUPUESTARIO: 02010501 Manejo sustentable y conservación de los ecosistemas y la biodiversidad
 PROYECTO PRESUPUESTARIO: 020105010302 Reforestación y restauración integral de microcuencas
 OBJETIVO DEL PROGRAMA PRESUPUESTARIO: Comprende el conjunto de acciones orientadas al desarrollo de proyectos que contribuyan a la prevención, conservación, protección, saneamiento y restauración de los ecosistemas, con la finalidad de garantizar la permanencia de la biodiversidad en los municipios del Estado de México, así como fomentar la educación ambiental, el manejo de áreas verdes y arbolado en zonas urbanas.
 DEPENDENCIA GENERAL: G00 ECOLOGÍA
 DEPENDENCIA AUXILIAR: 160 Prevención y Control Ambiental

ESTRUCTURA DEL INDICADOR

NOMBRE DEL INDICADOR: Porcentaje de campañas de reforestación realizadas.
 FÓRMULA DEL CÁLCULO: (Campañas de reforestación realizadas/Campañas de reforestación programadas)*100
 INTERPRETACIÓN: Campañas realizadas con el objetivo de repoblar de arboles y vegetación, zonas que fueron vulneradas.
 DIMENSIÓN QUE ATIENDE: Eficiencia
 FRECUENCIA DE MEDICIÓN: Semestral
 DESCRIPCIÓN DEL FACTOR DE COMPARACIÓN: 2023
 AMBITO GEOGRAFICO: 025
 COBERTURA: Ayotzingo, la conchita, miraflores, san martin cuautilpan, tezompa, tlapala y huexoculco-
 LINEA BASE: 15
 Numero: NC 1

COMPORTAMIENTO DE LAS VARIABLES DURANTE EL TRIMESTRE: Octubre-Diciembre

VARIABLE	UNIDAD DE MEDIDA	OPERACION	META ANUAL	AVANCE TRIMESTRAL				AVANCE ACUMULADO			
				Programado	%	Alcanzado	%	Programado	%	Alcanzado	%
Campañas de reforestación realizadas	Campaña	Sumable	10.00	3.00	30.00	8.00	266.67	10.00	100.00	10.00	100.00
Campañas de reforestación programadas	Campaña	Sumable	10.00	3.00	30.00	3.00	100.00	10.00	100.00	10.00	100.00

COMPORTAMIENTO DEL INDICADOR

DESCRIPCION DE LA META ANUAL

Se refiere a campaña de reforestación.

META ANUAL	TRIMESTRE: Octubre-Diciembre							
	AVANCE TRIMESTRAL				AVANCE ACUMULADO			
	Programado	Alcanzado	EF%	SEMAFORO	Programado	Alcanzado	EF%	SEMAFORO
100.00	100.00	266.67	266.67	VERDE	100.00	100.00	100.00	VERDE

DESCRIPCIÓN DE RESULTADOS Y JUSTIFICACIÓN EN CASO DE VARIACIÓN SUPERIOR A ± 10 % RESPECTO A LO PROGRAMADO
 Realizó 7 en el tercer trimestre y 1 en el cuarto trimestre

Se superó con la programación establecida

DEPENDENCIA GENERAL: G00 ECOLOGÍA
 DEPENDENCIA AUXILIAR: 160 Prevención y Control Ambiental

ELABORÓ
 MTR. JAIME CASTRO NAVARRO

EVALUACION DEL INDICADOR

DIRECCION DE INNOVACION GOBIERNAMENTAL
 VO. BO.
 LIC. OSCAR FERNANDO GUTIÉRREZ TORRES

MUNICIPIO DE CHALCO

TIPO DE FICHA: OSFEM

PILAR DE DESARROLLO / EJE TRANSVERSAL: 3 Pilar 3: Territorial

TEMA DE DESARROLLO: Vida de los ecosistemas terrestres

PROGRAMA PRESUPUESTARIO: 02010501 Manejo sustentable y conservación de los ecosistemas y la biodiversidad

PROYECTO PRESUPUESTARIO: 020105010302 Reforestación y restauración integral de microcuencas

OBJETIVO DEL PROGRAMA PRESUPUESTARIO: Comprende el conjunto de acciones orientadas al desarrollo de proyectos que contribuyan a la prevención, conservación, protección, saneamiento y restauración de los ecosistemas, con la finalidad de garantizar la permanencia de la biodiversidad en los municipios del Estado de México, así como fomentar la educación ambiental, el manejo de áreas verdes y arbolado en zonas urbanas.

DEPENDENCIA GENERAL: G00 ECOLOGÍA

DEPENDENCIA AUXILIAR: 160 Prevención y Control Ambiental

ESTRUCTURA DEL INDICADOR

NOMBRE DEL INDICADOR: Porcentaje de plantas listas para la reforestación de bosques.

FÓRMULA DEL CÁLCULO: (Unidades de plantas listas para reforestar / Unidades de plantas gestionadas) *100

INTERPRETACIÓN: Unidades de plantas con las que se cuenta para la plantación de las mismas en bosques.

DIMENSIÓN QUE ATIENDE: Eficiencia

FRECUENCIA DE MEDICIÓN: Semestral

DESCRIPCIÓN DEL FACTOR DE COMPARACIÓN: 2023

AMBITO GEOGRAFICO: 025

COBERTURA: Población de Chalco

LINEA BASE: 5,560

Numero: NC 2

COMPORTAMIENTO DE LAS VARIABLES DURANTE EL TRIMESTRE: Octubre-Diciembre

VARIABLE	UNIDAD DE MEDIDA	OPERACION	META ANUAL	AVANCE TRIMESTRAL				AVANCE ACUMULADO			
				Programado	%	Alcanzado	%	Programado	%	Alcanzado	%
Unidades de plantas listas para reforestar	Planta	Sumable	2,000.00	800.00	40.00	1,065.00	133.13	2,000.00	100.00	1,860.00	93.00
Unidades de plantas gestionadas	Planta	Sumable	2,000.00	800.00	40.00	800.00	100.00	2,000.00	100.00	2,000.00	100.00

COMPORTAMIENTO DEL INDICADOR

DESCRIPCION DE LA META ANUAL

Se refiere a campañas de reforestación y jornadas de adopción de árboles.

META ANUAL	TRIMESTRE: Octubre-Diciembre							
	AVANCE TRIMESTRAL				AVANCE ACUMULADO			
	Programado	Alcanzado	EF%	SEMAFORO	Programado	Alcanzado	EF%	SEMAFORO
100.00	100.00	133.13	133.13	VERDE	100.00	93.00	93.00	VERDE

DESCRIPCIÓN DE RESULTADOS Y JUSTIFICACIÓN EN CASO DE VARIACIÓN SUPERIOR A ± 10 % RESPECTO A LO PROGRAMADO
Se superó debido a las gestiones que se realizaron para la donación de plantas de la ciudadanía

Se superó con la programación establecida

DEPENDENCIA GENERAL: G00 ECOLOGÍA

DEPENDENCIA AUXILIAR: 160 Prevención y Control Ambiental

EVALUACION DEL INDICADOR

ELABORÓ
MTRO. JAIME CASTRO NAVARRO

DIRECCION DE INNOVACION CUBERNAMENTAL
GOBIERNO DE CHALCO
2022-2024
VO. BO.
LIC. OSCAR FERNANDO GUTIÉRREZ TORRES

PbRm-08b FICHA TECNICA DE SEGUIMIENTO DE INDICADORES 2024 DE GESTIÓN O ESTRATEGICO

MUNICIPIO DE CHALCO

TIPO DE FICHA: OSFEM

PILAR DE DESARROLLO / EJE TRANSVERSAL: 3 Pilar 3: Territorial

TEMA DE DESARROLLO: Vida de los ecosistemas terrestres

PROGRAMA PRESUPUESTARIO: 02010501 Manejo sustentable y conservación de los ecosistemas y la biodiversidad

PROYECTO PRESUPUESTARIO: 020105010302 Reforestación y restauración integral de microcuencas

OBJETIVO DEL PROGRAMA PRESUPUESTARIO: Comprende el conjunto de acciones orientadas al desarrollo de proyectos que contribuyan a la prevención, conservación, protección, saneamiento y restauración de los ecosistemas, con la finalidad de garantizar la permanencia de la biodiversidad en los municipios del Estado de México, así como fomentar la educación ambiental, el manejo de áreas verdes y arbolado en zonas urbanas.

DEPENDENCIA GENERAL: G00 ECOLOGÍA

DEPENDENCIA AUXILIAR: 160 Prevención y Control Ambiental

ESTRUCTURA DEL INDICADOR

NOMBRE DEL INDICADOR: Porcentaje de acciones de vigilancia forestal realizadas

FÓRMULA DEL CÁLCULO: Acciones de vigilancia forestal realizadas / (Acciones de vigilancia forestal programadas) *100

INTERPRETACIÓN:

DIMENSIÓN QUE ATIENDE: Eficiencia

FRECUENCIA DE MEDICIÓN: Semestral

DESCRIPCIÓN DEL FACTOR

DE COMPARACIÓN:

AMBITO GEOGRAFICO:

COBERTURA:

LINEA BASE

Numero: NC 3 No aplica

COMPORTAMIENTO DE LAS VARIABLES DURANTE EL TRIMESTRE: Octubre-Diciembre

VARIABLE	UNIDAD DE MEDIDA	OPERACION	META ANUAL	AVANCE TRIMESTRAL				AVANCE ACUMULADO			
				Programado	%	Alcanzado	%	Programado	%	Alcanzado	%
Acciones de vigilancia forestal realizadas			0.00	0.00	0.00	0.00	0.00	0.00	0.00	0.00	0.00
Acciones de vigilancia forestal programadas			0.00	0.00	0.00	0.00	0.00	0.00	0.00	0.00	0.00

COMPORTAMIENTO DEL INDICADOR

DESCRIPCION DE LA META ANUAL

META ANUAL	TRIMESTRE: Octubre-Diciembre							
	AVANCE TRIMESTRAL				AVANCE ACUMULADO			
	Programado	Alcanzado	EF%	SEMAFORO	Programado	Alcanzado	EF%	SEMAFORO
0.00	0.00	0.00	0.00		0.00	0.00	0.00	

DESCRIPCION DE RESULTADOS Y JUSTIFICACION EN CASO DE VARIACION SUPERIOR A ± 10 % RESPECTO A LO PROGRAMADO

EVALUACION DEL INDICADOR

DEPENDENCIA GENERAL: G00 ECOLOGÍA
DEPENDENCIA AUXILIAR: 160 Prevención y Control Ambiental



ELABORÓ
MTRO. JAIME CASTRO NAVARRO



DIRECCIÓN DE INNOVACIÓN GUBERNAMENTAL
GOBIERNO DE CHALCO
2022-2024
VO. BO.
LIC. OSCAR FERNANDO GUTIÉRREZ TORRES

MUNICIPIO DE CHALCO

TIPO DE FICHA: OSFEM

PILAR DE DESARROLLO / EJE TRANSVERSAL: 3 Pilar 3: Territorial
 TEMA DE DESARROLLO: Vida de los ecosistemas terrestres
 PROGRAMA PRESUPUESTARIO: 02010501 Manejo sustentable y conservación de los ecosistemas y la biodiversidad
 PROYECTO PRESUPUESTARIO: 020105010302 Reforestación y restauración integral de microcuencas
 OBJETIVO DEL PROGRAMA PRESUPUESTARIO: Comprende el conjunto de acciones orientadas al desarrollo de proyectos que contribuyan a la prevención, conservación, protección, saneamiento y restauración de los ecosistemas, con la finalidad de garantizar la permanencia de la biodiversidad en los municipios del Estado de México, así como fomentar la educación ambiental, el manejo de áreas verdes y arbolado en zonas urbanas.
 DEPENDENCIA GENERAL: G00 ECOLOGIA
 DEPENDENCIA AUXILIAR: 160 Prevención y Control Ambiental

ESTRUCTURA DEL INDICADOR

NOMBRE DEL INDICADOR: Porcentaje de acciones de seguimiento a fábricas con condicionantes establecidas en las autorizaciones de estudios de impacto ambiental.
 FÓRMULA DEL CÁLCULO: (Acciones de seguimiento realizadas a las condicionantes de impacto ambiental a fábricas/Acciones de seguimiento a condicionantes de impacto ambiental a fábricas programados) *100
 INTERPRETACIÓN: Dar continuidad a la supervisión y vigilancia de actividades contaminantes reguladas a fabricas del Municipio.
 DIMENSIÓN QUE ATIENDE: Eficiencia
 FRECUENCIA DE MEDICIÓN: Semestral
 DESCRIPCIÓN DEL FACTOR DE COMPARACIÓN: 2023
 AMBITO GEOGRAFICO: 025
 COBERTURA: Unidades económicas
 LINEA BASE: 107
 Numero: NC 4

COMPORTAMIENTO DE LAS VARIABLES DURANTE EL TRIMESTRE: Octubre-Diciembre

VARIABLE	UNIDAD DE MEDIDA	OPERACION	META ANUAL	AVANCE TRIMESTRAL				AVANCE ACUMULADO			
				Programado	%	Alcanzado	%	Programado	%	Alcanzado	%
Acciones de seguimiento realizadas a las condicionantes de impacto ambiental a fábricas	Acción	Sumable	88.00	23.00	26.14	21.00	91.30	88.00	100.00	83.00	94.32
Acciones de seguimiento a condicionantes de impacto ambiental a fábricas programados	Acción	Sumable	88.00	23.00	26.14	23.00	100.00	88.00	100.00	88.00	100.00

COMPORTAMIENTO DEL INDICADOR

DESCRIPCION DE LA META ANUAL

Se refiere a elaborar acuerdos de recolección de residuos sólidos urbanos con unidades económicas.

META ANUAL	TRIMESTRE: Octubre-Diciembre							
	AVANCE TRIMESTRAL				AVANCE ACUMULADO			
	Programado	Alcanzado	EF%	SEMAFORO	Programado	Alcanzado	EF%	SEMAFORO
100.00	100.00	91.30	91.30	VERDE	100.00	94.32	94.32	VERDE

DESCRIPCIÓN DE RESULTADOS Y JUSTIFICACIÓN EN CASO DE VARIACIÓN SUPERIOR A ± 10 % RESPECTO A LO PROGRAMADO

En el tercer trimestre se hicieron 13 y en el cuarto trimestre 8 acuerdos de recolección de residuos sólidos, no se cumplió debido a que depende de la contratación del servicio por parte de la ciudadanía

No se cumplió con la programación establecida, se recomienda implementar acciones para su cumplimiento

DEPENDENCIA GENERAL: G00 ECOLOGIA
 DEPENDENCIA AUXILIAR: 160 Prevención y Control Ambiental

EVALUACION DEL INDICADOR



ELABORO
 MTR. JAIME CASTRO NAVARRO



DIRECCION DE INNOVACION GUBERNAMENTAL
 GOBIERNO DE CHALCO
 2022-2024
 VO. BO.
 LIC. OSCAR FERNANDO GUTIÉRREZ TORRES

MUNICIPIO DE CHALCO

TIPO DE FICHA: OSFEM

PILAR DE DESARROLLO / EJE TRANSVERSAL: 3 Pilar 3: Territorial
 TEMA DE DESARROLLO: Vida de los ecosistemas terrestres
 PROGRAMA PRESUPUESTARIO: 02010501 Manejo sustentable y conservación de los ecosistemas y la biodiversidad
 PROYECTO PRESUPUESTARIO: 020105010302 Reforestación y restauración integral de microcuencas
 OBJETIVO DEL PROGRAMA PRESUPUESTARIO: Comprende el conjunto de acciones orientadas al desarrollo de proyectos que contribuyan a la prevención, conservación, protección, saneamiento y restauración de los ecosistemas, con la finalidad de garantizar la permanencia de la biodiversidad en los municipios del Estado de México, así como fomentar la educación ambiental, el manejo de áreas verdes y arbolado en zonas urbanas.
 DEPENDENCIA GENERAL: G00 ECOLOGIA
 DEPENDENCIA AUXILIAR: 160 Prevención y Control Ambiental

ESTRUCTURA DEL INDICADOR

NOMBRE DEL INDICADOR: Porcentaje de cumplimiento en el numero de hectáreas reforestadas.
 FÓRMULA DEL CÁLCULO: (Hectáreas reforestadas/Hectáreas programadas para reforestación)*100
 INTERPRETACIÓN: Grado de avance en la operacionalización de reforestación.
 DIMENSIÓN QUE ATIENDE: Eficiencia
 DESCRIPCIÓN DEL FACTOR DE COMPARACIÓN: 2023
 AMBITO GEOGRAFICO: 025
 COBERTURA: Huexoculco
 LINEA BASE: 3
 Numero: NA 1.1

FRECUENCIA DE MEDICIÓN: Trimestral

COMPORTAMIENTO DE LAS VARIABLES DURANTE EL TRIMESTRE: Octubre-Diciembre

VARIABLE	UNIDAD DE MEDIDA	OPERACION	META ANUAL	AVANCE TRIMESTRAL				AVANCE ACUMULADO			
				Programado	%	Alcanzado	%	Programado	%	Alcanzado	%
Hectáreas reforestadas	Héctarea	Sumable	3.00	1.00	33.33	1.00	100.00	3.00	100.00	2.00	66.67
Hectáreas programadas para reforestación	Héctarea	Sumable	3.00	1.00	33.33	1.00	100.00	3.00	100.00	3.00	100.00

COMPORTAMIENTO DEL INDICADOR

DESCRIPCION DE LA META ANUAL

Se refiere a realizar campaña de reforestación.

META ANUAL	TRIMESTRE: Octubre-Diciembre							
	AVANCE TRIMESTRAL				AVANCE ACUMULADO			
	Programado	Alcanzado	EF%	SEMAFORO	Programado	Alcanzado	EF%	SEMAFORO
100.00	100.00	100.00	100.00	VERDE	100.00	66.67	66.67	VERDE

DESCRIPCIÓN DE RESULTADOS Y JUSTIFICACIÓN EN CASO DE VARIACIÓN SUPERIOR A ± 10 % RESPECTO A LO PROGRAMADO
 Se realizó el 28 de octubre de 2024 una campaña de reforestación

Se cumplió sólo con una parte de la hectarea

DEPENDENCIA GENERAL: G00 ECOLOGIA
 DEPENDENCIA AUXILIAR: 160 Prevención y Control Ambiental



ELABORÓ
 MTR. JAIME CASTRO NAVARRO

EVALUACIÓN DEL INDICADOR



VO. BO.
 LIC. OSCAR FERNANDO GUTIÉRREZ TORRES

PbRm-08b FICHA TECNICA DE SEGUIMIENTO DE INDICADORES 2024 DE GESTIÓN O ESTRATEGICO

MUNICIPIO DE CHALCO

TIPO DE FICHA: OSFEM

PILAR DE DESARROLLO / EJE TRANSVERSAL: 3 Pilar 3: Territorial
 TEMA DE DESARROLLO: Vida de los ecosistemas terrestres
 PROGRAMA PRESUPUESTARIO: 02010501 Manejo sustentable y conservación de los ecosistemas y la biodiversidad
 PROYECTO PRESUPUESTARIO: 020105010302 Reforestación y restauración integral de microcuencas
 OBJETIVO DEL PROGRAMA PRESUPUESTARIO: Comprende el conjunto de acciones orientadas al desarrollo de proyectos que contribuyan a la prevención, conservación, protección, saneamiento y restauración de los ecosistemas, con la finalidad de garantizar la permanencia de la biodiversidad en los municipios del Estado de México, así como fomentar la educación ambiental, el manejo de áreas verdes y arbolado en zonas urbanas.
 DEPENDENCIA GENERAL: G00 ECOLOGÍA
 DEPENDENCIA AUXILIAR: 160 Prevención y Control Ambiental

ESTRUCTURA DEL INDICADOR

NOMBRE DEL INDICADOR: Porcentaje de árboles distribuidos para reforestar.
 FÓRMULA DEL CÁLCULO: $(\text{Árboles para reforestar distribuidos a la población} / \text{Total de árboles programados para distribuir}) * 100$
 INTERPRETACIÓN: Número de árboles designados y distribuidos para reforestación.
 DIMENSIÓN QUE ATIENDE: Eficiencia
 FRECUENCIA DE MEDICIÓN: Trimestral
 DESCRIPCIÓN DEL FACTOR DE COMPARACIÓN: 2023
 AMBITO GEOGRAFICO: 025
 COBERTURA: Huexoculco
 LINEA BASE: 10,940
 Numero: NA 1.2

COMPORTAMIENTO DE LAS VARIABLES DURANTE EL TRIMESTRE: Octubre-Diciembre

VARIABLE	UNIDAD DE MEDIDA	OPERACION	META ANUAL	AVANCE TRIMESTRAL				AVANCE ACUMULADO			
				Programado	%	Alcanzado	%	Programado	%	Alcanzado	%
Árboles para reforestar distribuidos a la población	Árbol	Sumable	1,000.00	100.00	10.00	45.00	45.00	1,000.00	100.00	700.00	70.00
Total de árboles programados para distribuir	Árbol	Sumable	1,000.00	100.00	10.00	100.00	100.00	1,000.00	100.00	1,000.00	100.00

COMPORTAMIENTO DEL INDICADOR

DESCRIPCION DE LA META ANUAL

Se refiere a los árboles entregados y la campaña de reforestación.

META ANUAL	TRIMESTRE: Octubre-Diciembre							
	AVANCE TRIMESTRAL				AVANCE ACUMULADO			
	Programado	Alcanzado	EF%	SEMAFORO	Programado	Alcanzado	EF%	SEMAFORO
100.00	100.00	45.00	45.00	ROJO	100.00	70.00	70.00	ROJO

DESCRIPCIÓN DE RESULTADOS Y JUSTIFICACIÓN EN CASO DE VARIACIÓN SUPERIOR A ± 10 % RESPECTO A LO PROGRAMADO
 No se cumplió debido a que no se conto con la donación de arboles para la ciudadanía en la jornada de reforestación

EVALUACION DEL INDICADOR

No se cumplió con la programación establecida, se recomienda implementar acciones para su cumplimiento

DEPENDENCIA GENERAL: G00 ECOLOGÍA
 DEPENDENCIA AUXILIAR: 160 Prevención y Control Ambiental

ELABORÓ
 MTR. JAIME CASTRO NAVARRO

VO. BO.
 LIC. OSCAR FERNANDO GUTIÉRREZ TORRES

MUNICIPIO DE CHALCO

PILAR DE DESARROLLO / EJE TRANSVERSAL: 3 Pilar 3: Territorial
TEMA DE DESARROLLO: Vida de los ecosistemas terrestres
PROGRAMA PRESUPUESTARIO: 02010501 Manejo sustentable y conservación de los ecosistemas y la biodiversidad
PROYECTO PRESUPUESTARIO: 020105010302 Reforestación y restauración integral de microcuencas
OBJETIVO DEL PROGRAMA PRESUPUESTARIO: Comprende el conjunto de acciones orientadas al desarrollo de proyectos que contribuyan a la prevención, conservación, protección, saneamiento y restauración de los ecosistemas, con la finalidad de garantizar la permanencia de la biodiversidad en los municipios del Estado de México, así como fomentar la educación ambiental, el manejo de áreas verdes y arbolado en zonas urbanas.
DEPENDENCIA GENERAL: G00 ECOLOGÍA
DEPENDENCIA AUXILIAR: 160 Prevención y Control Ambiental

ESTRUCTURA DEL INDICADOR

NOMBRE DEL INDICADOR: Porcentaje de campañas realizadas para la entrega de plantas y/o semillas a la población para reforestación.
FÓRMULA DEL CÁLCULO: (Campañas realizadas para la entrega de plantas y/o semillas a la población para la reforestación de bosques/ Campañas programadas para la entrega de plantas y/o semillas a la población para la reforestación de bosques)*100
INTERPRETACIÓN: Campañas realizadas con el objetivo de repoblar de árboles y vegetación, a los bosques.
DIMENSIÓN QUE ATIENDE: Eficiencia **FRECUENCIA DE MEDICIÓN:** Trimestral
DESCRIPCIÓN DEL FACTOR DE COMPARACIÓN: 2023
AMBITO GEOGRAFICO: 025
COBERTURA: Huexoculco
LINEA BASE: 15
Numero: NA 2.1

COMPORTAMIENTO DE LAS VARIABLES DURANTE EL TRIMESTRE: Octubre-Diciembre

VARIABLE	UNIDAD DE MEDIDA	OPERACION	META ANUAL	AVANCE TRIMESTRAL				AVANCE ACUMULADO			
				Programado	%	Alcanzado	%	Programado	%	Alcanzado	%
Campañas realizadas para la entrega de plantas y/o semillas a la población para la reforestación de bosques	Campaña	Sumable	20.00	1.00	5.00	1.00	100.00	20.00	100.00	20.00	100.00
Campañas programadas para la entrega de plantas y/o semillas a la población para la reforestación de bosques	Campaña	Sumable	20.00	1.00	5.00	1.00	100.00	20.00	100.00	20.00	100.00

COMPORTAMIENTO DEL INDICADOR

DESCRIPCION DE LA META ANUAL

Se refiere a realizar campaña de reforestación y campañas de adopción de árboles.

META ANUAL	TRIMESTRE: Octubre-Diciembre							
	AVANCE TRIMESTRAL				AVANCE ACUMULADO			
	Programado	Alcanzado	EF%	SEMAFORO	Programado	Alcanzado	EF%	SEMAFORO
100.00	100.00	100.00	100.00	VERDE	100.00	100.00	100.00	VERDE

DESCRIPCIÓN DE RESULTADOS Y JUSTIFICACIÓN EN CASO DE VARIACIÓN SUPERIOR A ± 10 % RESPECTO A LO PROGRAMADO
 Se realizó una campaña de reforestación el día 28 de octubre de 2024

EVALUACION DEL INDICADOR

Se cumplió con la programación establecida

DEPENDENCIA GENERAL: G00 ECOLOGÍA
DEPENDENCIA AUXILIAR: 160 Prevención y Control Ambiental

ELABORÓ
MTRO. JAIME CASTRO NAVARRO

DIRECCION DE INNOVACION GUBERNAMENTAL
VO. BO.
LIC. OSCAR FERNANDO GUTIÉRREZ TORRES

PbRm-08b FICHA TECNICA DE SEGUIMIENTO DE INDICADORES 2024 DE GESTIÓN O ESTRATEGICO

MUNICIPIO DE CHALCO

TIPO DE FICHA: OSFEM

PILAR DE DESARROLLO / EJE TRANSVERSAL: 3 Pilar 3: Territorial

TEMA DE DESARROLLO: Vida de los ecosistemas terrestres

PROGRAMA PRESUPUESTARIO: 02010501 Manejo sustentable y conservación de los ecosistemas y la biodiversidad

PROYECTO PRESUPUESTARIO: 020105010302 Reforestación y restauración integral de microcuencas

OBJETIVO DEL PROGRAMA PRESUPUESTARIO: Comprende el conjunto de acciones orientadas al desarrollo de proyectos que contribuyan a la prevención, conservación, protección, saneamiento y restauración de los ecosistemas, con la finalidad de garantizar la permanencia de la biodiversidad en los municipios del Estado de México, así como fomentar la educación ambiental, el manejo de áreas verdes y arbolado en zonas urbanas.

DEPENDENCIA GENERAL: G00 ECOLOGÍA

DEPENDENCIA AUXILIAR: 160 Prevención y Control Ambiental

ESTRUCTURA DEL INDICADOR

NOMBRE DEL INDICADOR: Porcentaje de eventos de verificación de siembra de semillas y/o plantas realizados.

FÓRMULA DEL CÁLCULO: (Eventos de verificación de siembra de semillas y/o plantas realizados/Eventos de verificación de siembra de semillas y/o plantas programados)*100

INTERPRETACIÓN: Celebración de reuniones que permitan identificar el avance en la siembra de plantas y semillas para ver el cumplimiento obtenido.

DIMENSIÓN QUE ATIENDE: Eficiencia

FRECUENCIA DE MEDICIÓN: Trimestral

DESCRIPCIÓN DEL FACTOR DE COMPARACIÓN: 2023

AMBITO GEOGRAFICO: 025

COBERTURA: Huexoculco

LINEA BASE: 25

Numero: NA 2.2

COMPORTAMIENTO DE LAS VARIABLES DURANTE EL TRIMESTRE: Octubre-Diciembre

VARIABLE	UNIDAD DE MEDIDA	OPERACION	META ANUAL	AVANCE TRIMESTRAL				AVANCE ACUMULADO			
				Programado	%	Alcanzado	%	Programado	%	Alcanzado	%
Eventos de verificación de siembra de semillas y/o plantas realizados	Evento	Sumable	20.00	1.00	5.00	1.00	100.00	20.00	100.00	20.00	100.00
Eventos de verificación de siembra de semillas y/o plantas programados	Evento	Sumable	20.00	1.00	5.00	1.00	100.00	20.00	100.00	20.00	100.00

COMPORTAMIENTO DEL INDICADOR

DESCRIPCION DE LA META ANUAL

Se refiere a realizar campaña de reforestación y jornada de adopción de árboles.

META ANUAL	TRIMESTRE: Octubre-Diciembre							
	AVANCE TRIMESTRAL				AVANCE ACUMULADO			
	Programado	Alcanzado	EF%	SEMAFORO	Programado	Alcanzado	EF%	SEMAFORO
100.00	100.00	100.00	100.00	VERDE	100.00	100.00	100.00	VERDE

DESCRIPCIÓN DE RESULTADOS Y JUSTIFICACIÓN EN CASO DE VARIACIÓN SUPERIOR A ± 10 % RESPECTO A LO PROGRAMADO
Se realizó una campaña de reforestación el día 28 de octubre de 2024

Se cumplió con la programación establecida

DEPENDENCIA GENERAL: G00 ECOLOGÍA

DEPENDENCIA AUXILIAR: 160 Prevención y Control Ambiental

GOBIERNO DE CHALCO
DIRECCIÓN DE ECOLOGÍA
ELABORÓ

MTRO. JAIME CASTRO NAVARRO

EVALUACIÓN DEL INDICADOR

GOBIERNO DE CHALCO
DIRECCIÓN DE INNOVACIÓN SUBERNAMENTAL
VO. BO.

LIC. OSCAR FERNANDO GUTIÉRREZ TORRES

MUNICIPIO DE CHALCO

PILAR DE DESARROLLO / EJE TRANSVERSAL: 3 Pilar 3: Territorial
 TEMA DE DESARROLLO: Vida de los ecosistemas terrestres
 PROGRAMA PRESUPUESTARIO: 02010501 Manejo sustentable y conservación de los ecosistemas y la biodiversidad
 PROYECTO PRESUPUESTARIO: 020105010302 Reforestación y restauración integral de microcuencas
 OBJETIVO DEL PROGRAMA PRESUPUESTARIO: Comprende el conjunto de acciones orientadas al desarrollo de proyectos que contribuyan a la prevención, conservación, protección, saneamiento y restauración de los ecosistemas, con la finalidad de garantizar la permanencia de la biodiversidad en los municipios del Estado de México, así como fomentar la educación ambiental, el manejo de áreas verdes y arbolado en zonas urbanas.
 DEPENDENCIA GENERAL: G00 ECOLOGÍA
 DEPENDENCIA AUXILIAR: 160 Prevención y Control Ambiental

ESTRUCTURA DEL INDICADOR

NOMBRE DEL INDICADOR: Porcentaje de recorridos de vigilancia forestal realizados
 FÓRMULA DEL CÁLCULO: (Recorridos de vigilancia forestal realizados / Recorridos de vigilancia forestal programados) *100
 INTERPRETACIÓN:
 DIMENSIÓN QUE ATIENDE: Eficiencia FRECUENCIA DE MEDICIÓN: Trimestral
 DESCRIPCIÓN DEL FACTOR DE COMPARACIÓN:
 AMBITO GEOGRAFICO:
 COBERTURA:
 LINEA BASE
 Numero: NA 3.1 No aplica

COMPORTAMIENTO DE LAS VARIABLES DURANTE EL TRIMESTRE: Octubre-Diciembre

VARIABLE	UNIDAD DE MEDIDA	OPERACION	META ANUAL	AVANCE TRIMESTRAL				AVANCE ACUMULADO			
				Programado	%	Alcanzado	%	Programado	%	Alcanzado	%
Recorridos de vigilancia forestal realizados			0.00	0.00	0.00	0.00	0.00	0.00	0.00	0.00	0.00
Recorridos de vigilancia forestal programados			0.00	0.00	0.00	0.00	0.00	0.00	0.00	0.00	0.00

COMPORTAMIENTO DEL INDICADOR

DESCRIPCIÓN DE LA META ANUAL

META ANUAL	TRIMESTRE: Octubre-Diciembre							
	AVANCE TRIMESTRAL				AVANCE ACUMULADO			
	Programado	Alcanzado	EF%	SEMAFORO	Programado	Alcanzado	EF%	SEMAFORO
0.00	0.00	0.00	0.00		0.00	0.00	0.00	

DESCRIPCIÓN DE RESULTADOS Y JUSTIFICACIÓN EN CASO DE VARIACIÓN SUPERIOR A ± 10 % RESPECTO A LO PROGRAMADO

EVALUACION DEL INDICADOR

DEPENDENCIA GENERAL: G00 ECOLOGÍA
 DEPENDENCIA AUXILIAR: 160 Prevención y Control Ambiental



ELABORÓ
 MTR. JAIME CASTRO NAVARRO



DIRECCIÓN DE INNOVACIÓN GOBIERNO DE CHALCO 2022-2024
 SUPERINTENDENTE
 VO. BO.
 LIC. OSCAR FERNÁNDEZ GUTIÉRREZ TORRES

PbRm-08b FICHA TECNICA DE SEGUIMIENTO DE INDICADORES 2024 DE GESTIÓN O ESTRATEGICO

TIPO DE FICHA: OSFEM

MUNICIPIO DE CHALCO

PILAR DE DESARROLLO / EJE TRANSVERSAL: 3 Pilar 3: Territorial
 TEMA DE DESARROLLO: Vida de los ecosistemas terrestres
 PROGRAMA PRESUPUESTARIO: 02010501 Manejo sustentable y conservación de los ecosistemas y la biodiversidad
 PROYECTO PRESUPUESTARIO: 020105010302 Reforestación y restauración integral de microcuencas
 OBJETIVO DEL PROGRAMA PRESUPUESTARIO: Comprende el conjunto de acciones orientadas al desarrollo de proyectos que contribuyan a la prevención, conservación, protección, saneamiento y restauración de los ecosistemas, con la finalidad de garantizar la permanencia de la biodiversidad en los municipios del Estado de México, así como fomentar la educación ambiental, el manejo de áreas verdes y arbolado en zonas urbanas.
 DEPENDENCIA GENERAL: G00 ECOLOGÍA
 DEPENDENCIA AUXILIAR: 160 Prevención y Control Ambiental

ESTRUCTURA DEL INDICADOR

NOMBRE DEL INDICADOR: Porcentaje de acciones de prevención de problemáticas forestales
 FÓRMULA DEL CÁLCULO: (Acciones de prevención de problemáticas forestales realizadas / acciones de prevención de problemáticas forestales programadas) *100
 INTERPRETACIÓN:
 DIMENSIÓN QUE ATIENDE: Eficiencia FRECUENCIA DE MEDICIÓN: Trimestral
 DESCRIPCIÓN DEL FACTOR DE COMPARACIÓN:
 AMBITO GEOGRAFICO:
 COBERTURA:
 LINEA BASE
 Numero: NA 3.2 No aplica

COMPORTAMIENTO DE LAS VARIABLES DURANTE EL TRIMESTRE: Octubre-Diciembre

VARIABLE	UNIDAD DE MEDIDA	OPERACION	META ANUAL	AVANCE TRIMESTRAL				AVANCE ACUMULADO			
				Programado	%	Alcanzado	%	Programado	%	Alcanzado	%
Acciones de prevención de problemáticas forestales realizadas			0.00	0.00	0.00	0.00	0.00	0.00	0.00	0.00	0.00
acciones de prevención de problemáticas forestales programadas			0.00	0.00	0.00	0.00	0.00	0.00	0.00	0.00	0.00

COMPORTAMIENTO DEL INDICADOR

DESCRIPCIÓN DE LA META ANUAL

META ANUAL	TRIMESTRE: Octubre-Diciembre							
	AVANCE TRIMESTRAL				AVANCE ACUMULADO			
	Programado	Alcanzado	EF%	SEMAFORO	Programado	Alcanzado	EF%	SEMAFORO
0.00	0.00	0.00	0.00		0.00	0.00	0.00	

DESCRIPCIÓN DE RESULTADOS Y JUSTIFICACIÓN EN CASO DE VARIACIÓN SUPERIOR A ± 10 % RESPECTO A LO PROGRAMADO

EVALUACION DEL INDICADOR

DEPENDENCIA GENERAL: G00 ECOLOGIA
 DEPENDENCIA AUXILIAR: 160 Prevención y Control Ambiental



ELABORÓ
 MTR0. JAIME CASTRO NAVARRO



VO. BO.
 LIC. OSCAR FERNANDO GUTIÉRREZ TORRES

PbRm-08b FICHA TECNICA DE SEGUIMIENTO DE INDICADORES 2024 DE GESTIÓN O ESTRATEGICO

MUNICIPIO DE CHALCO

TIPO DE FICHA: OSFEM

PILAR DE DESARROLLO / EJE TRANSVERSAL: 3 Pilar 3: Territorial
 TEMA DE DESARROLLO: Vida de los ecosistemas terrestres
 PROGRAMA PRESUPUESTARIO: 02010501 Manejo sustentable y conservación de los ecosistemas y la biodiversidad
 PROYECTO PRESUPUESTARIO: 020105010302 Reforestación y restauración integral de microcuencas
 OBJETIVO DEL PROGRAMA PRESUPUESTARIO: Comprende el conjunto de acciones orientadas al desarrollo de proyectos que contribuyan a la prevención, conservación, protección, saneamiento y restauración de los ecosistemas, con la finalidad de garantizar la permanencia de la biodiversidad en los municipios del Estado de México, así como fomentar la educación ambiental, el manejo de áreas verdes y arbolado en zonas urbanas.
 DEPENDENCIA GENERAL: G00 ECOLOGÍA
 DEPENDENCIA AUXILIAR: 160 Prevención y Control Ambiental

ESTRUCTURA DEL INDICADOR

NOMBRE DEL INDICADOR: Porcentaje de acciones de combate de incendios forestales realizados.
 FÓRMULA DEL CÁLCULO: (Acciones de combate de incendios forestales realizadas / Acciones de combate de incendios forestales programadas) *100
 INTERPRETACIÓN:
 DIMENSIÓN QUE ATIENDE: Eficiencia FRECUENCIA DE MEDICIÓN: Trimestral
 DESCRIPCIÓN DEL FACTOR DE COMPARACIÓN:
 AMBITO GEOGRAFICO:
 COBERTURA:
 LINEA BASE
 Numero: NA 3.3 No aplica

COMPORTAMIENTO DE LAS VARIABLES DURANTE EL TRIMESTRE: Octubre-Diciembre

VARIABLE	UNIDAD DE MEDIDA	OPERACION	META ANUAL	AVANCE TRIMESTRAL				AVANCE ACUMULADO			
				Programado	%	Alcanzado	%	Programado	%	Alcanzado	%
Acciones de combate de incendios forestales realizadas			0.00	0.00	0.00	0.00	0.00	0.00	0.00	0.00	0.00
Acciones de combate de incendios forestales programadas			0.00	0.00	0.00	0.00	0.00	0.00	0.00	0.00	0.00

COMPORTAMIENTO DEL INDICADOR

DESCRIPCION DE LA META ANUAL

META ANUAL	TRIMESTRE: Octubre-Diciembre							
	AVANCE TRIMESTRAL				AVANCE ACUMULADO			
	Programado	Alcanzado	EF%	SEMAFORO	Programado	Alcanzado	EF%	SEMAFORO
0.00	0.00	0.00	0.00		0.00	0.00	0.00	

DESCRIPCIÓN DE RESULTADOS Y JUSTIFICACIÓN EN CASO DE VARIACIÓN SUPERIOR A ± 10 % RESPECTO A LO PROGRAMADO

EVALUACION DEL INDICADOR

DEPENDENCIA GENERAL: G00 ECOLOGÍA
 DEPENDENCIA AUXILIAR: 160 Prevención y Control Ambiental



ELABORÓ
 MTR. JAIME CASTRO NAVARRO



DIRECCION DE INNOVACION SUBERNAMENTAL
 GOBIERNO DE CHALCO 2022-2024
 VO. BO.
 LIC. OSCAR FERNANDO GUTIERREZ TORRES

MUNICIPIO DE CHALCO

PILAR DE DESARROLLO / EJE TRANSVERSAL: 3 Pilar 3: Territorial
 TEMA DE DESARROLLO: Vida de los ecosistemas terrestres
 PROGRAMA PRESUPUESTARIO: 02010501 Manejo sustentable y conservación de los ecosistemas y la biodiversidad
 PROYECTO PRESUPUESTARIO: 020105010302 Reforestación y restauración integral de microcuencas
 OBJETIVO DEL PROGRAMA PRESUPUESTARIO: Comprende el conjunto de acciones orientadas al desarrollo de proyectos que contribuyan a la prevención, conservación, protección, saneamiento y restauración de los ecosistemas, con la finalidad de garantizar la permanencia de la biodiversidad en los municipios del Estado de México, así como fomentar la educación ambiental, el manejo de áreas verdes y arbolado en zonas urbanas.
 DEPENDENCIA GENERAL: G00 ECOLOGÍA
 DEPENDENCIA AUXILIAR: 160 Prevención y Control Ambiental

ESTRUCTURA DEL INDICADOR

NOMBRE DEL INDICADOR: Porcentaje de incendios forestales abatidos.
 FÓRMULA DEL CÁLCULO: $(\text{Incendios forestales abatidos} / \text{incendios forestales previstos}) * 100$
 INTERPRETACIÓN:
 DIMENSIÓN QUE ATIENDE: Eficiencia
 DESCRIPCIÓN DEL FACTOR DE COMPARACIÓN:
 AMBITO GEOGRAFICO:
 COBERTURA:
 LINEA BASE
 Numero: NA 3.4 No aplica

FRECUENCIA DE MEDICIÓN: Trimestral

COMPORTAMIENTO DE LAS VARIABLES DURANTE EL TRIMESTRE: Octubre-Diciembre

VARIABLE	UNIDAD DE MEDIDA	OPERACION	META ANUAL	AVANCE TRIMESTRAL				AVANCE ACUMULADO			
				Programado	%	Alcanzado	%	Programado	%	Alcanzado	%
Incendios forestales abatidos			0.00	0.00	0.00	0.00	0.00	0.00	0.00	0.00	0.00
incendios forestales previstos			0.00	0.00	0.00	0.00	0.00	0.00	0.00	0.00	0.00

COMPORTAMIENTO DEL INDICADOR

DESCRIPCION DE LA META ANUAL

META ANUAL	TRIMESTRE: Octubre-Diciembre							
	AVANCE TRIMESTRAL				AVANCE ACUMULADO			
	Programado	Alcanzado	EF%	SEMAFORO	Programado	Alcanzado	EF%	SEMAFORO
0.00	0.00	0.00	0.00		0.00	0.00	0.00	

DESCRIPCIÓN DE RESULTADOS Y JUSTIFICACIÓN EN CASO DE VARIACIÓN SUPERIOR A ± 10 % RESPECTO A LO PROGRAMADO

EVALUACION DEL INDICADOR

DEPENDENCIA GENERAL: G00 ECOLOGÍA
 DEPENDENCIA AUXILIAR: 160 Prevención y Control Ambiental

GOBIERNO DE CHALCO
 DIRECCIÓN DE ECOLOGÍA
 ELABORÓ
 MTR. JAIME CASTRO NAVARRO

GOBIERNO DE CHALCO
 DIRECCIÓN DE INNOVACIÓN GOBIERNAMENTAL
 Vo. Bo.
 LIC. OSCAR FERNANDO GUTIÉRREZ TORRES

PbRm-08b FICHA TECNICA DE SEGUIMIENTO DE INDICADORES 2024 DE GESTIÓN O ESTRATEGICO

TIPO DE FICHA: OSFEM

MUNICIPIO DE CHALCO

PILAR DE DESARROLLO / EJE TRANSVERSAL: 3 Pilar 3: Territorial
 TEMA DE DESARROLLO: Vida de los ecosistemas terrestres
 PROGRAMA PRESUPUESTARIO: 02010501 Manejo sustentable y conservación de los ecosistemas y la biodiversidad
 PROYECTO PRESUPUESTARIO: 020105010302 Reforestación y restauración integral de microcuencas
 OBJETIVO DEL PROGRAMA PRESUPUESTARIO: Comprende el conjunto de acciones orientadas al desarrollo de proyectos que contribuyan a la prevención, conservación, protección, saneamiento y restauración de los ecosistemas, con la finalidad de garantizar la permanencia de la biodiversidad en los municipios del Estado de México, así como fomentar la educación ambiental, el manejo de áreas verdes y arbolado en zonas urbanas.
 DEPENDENCIA GENERAL: G00 ECOLOGÍA
 DEPENDENCIA AUXILIAR: 160 Prevención y Control Ambiental

ESTRUCTURA DEL INDICADOR

NOMBRE DEL INDICADOR: Porcentaje de áreas boscosas afectadas por problemáticas forestales
 FÓRMULA DEL CÁLCULO: (áreas boscosas afectadas por problemáticas forestales/áreas boscosas contenidas en el territorio)
 INTERPRETACIÓN:
 DIMENSIÓN QUE ATIENDE: Eficiencia FRECUENCIA DE MEDICIÓN: Anual
 DESCRIPCIÓN DEL FACTOR DE COMPARACIÓN:
 AMBITO GEOGRAFICO:
 COBERTURA:
 LINEA BASE
 Numero: NA 3.5 No aplica

COMPORTAMIENTO DE LAS VARIABLES DURANTE EL TRIMESTRE: Octubre-Diciembre

VARIABLE	UNIDAD DE MEDIDA	OPERACION	META ANUAL	AVANCE TRIMESTRAL				AVANCE ACUMULADO			
				Programado	%	Alcanzado	%	Programado	%	Alcanzado	%
áreas boscosas afectadas por problemáticas forestales			0.00	0.00	0.00	0.00	0.00	0.00	0.00	0.00	0.00
áreas boscosas contenidas en el territorio			0.00	0.00	0.00	0.00	0.00	0.00	0.00	0.00	0.00

COMPORTAMIENTO DEL INDICADOR

DESCRIPCION DE LA META ANUAL

META ANUAL	TRIMESTRE: Octubre-Diciembre							
	AVANCE TRIMESTRAL				AVANCE ACUMULADO			
	Programado	Alcanzado	EF%	SEMAFORO	Programado	Alcanzado	EF%	SEMAFORO
0.00	0.00	0.00	0.00		0.00	0.00	0.00	

DESCRIPCIÓN DE RESULTADOS Y JUSTIFICACIÓN EN CASO DE VARIACIÓN SUPERIOR A ± 10 % RESPECTO A LO PROGRAMADO

EVALUACION DEL INDICADOR

DEPENDENCIA GENERAL: G00 ECOLOGÍA
 DEPENDENCIA AUXILIAR: 160 Prevención y Control Ambiental

ELABORÓ
 MTR0. JAIME CASTRO NAVARRO

VO. BO.
 LIC. OSCAR FERNANDO GUTIÉRREZ TORRES

PbRm-08b FICHA TECNICA DE SEGUIMIENTO DE INDICADORES 2024 DE GESTIÓN O ESTRATEGICO

MUNICIPIO DE CHALCO

TIPO DE FICHA: OSFEM

PILAR DE DESARROLLO / EJE TRANSVERSAL: 3 Pilar 3: Territorial
 TEMA DE DESARROLLO: Vida de los ecosistemas terrestres
 PROGRAMA PRESUPUESTARIO: 02010501 Manejo sustentable y conservación de los ecosistemas y la biodiversidad
 PROYECTO PRESUPUESTARIO: 020105010302 Reforestación y restauración integral de microcuencas
 OBJETIVO DEL PROGRAMA PRESUPUESTARIO: Comprende el conjunto de acciones orientadas al desarrollo de proyectos que contribuyan a la prevención, conservación, protección, saneamiento y restauración de los ecosistemas, con la finalidad de garantizar la permanencia de la biodiversidad en los municipios del Estado de México, así como fomentar la educación ambiental, el manejo de áreas verdes y arbolado en zonas urbanas.
 DEPENDENCIA GENERAL: G00 ECOLOGÍA
 DEPENDENCIA AUXILIAR: 160 Prevención y Control Ambiental

ESTRUCTURA DEL INDICADOR

NOMBRE DEL INDICADOR: Porcentaje de inspecciones efectuadas en el manejo de residuos sólidos a comercios.
 FÓRMULA DEL CÁLCULO: (Inspecciones efectuadas a comercios sobre el manejo de residuos sólidos/Inspecciones programadas a comercios sobre el manejo de residuos sólidos) *100
 INTERPRETACIÓN: Comprobación en comercios del Municipio sobre el correcto manejo de residuos sólidos para evitar más contaminación.
 DIMENSIÓN QUE ATIENDE: Eficiencia FRECUENCIA DE MEDICIÓN: Trimestral
 DESCRIPCIÓN DEL FACTOR DE COMPARACIÓN: 2023
 AMBITO GEOGRAFICO: 025
 COBERTURA: Unidades económicas de Chalco
 LINEA BASE: 107
 Numero: NA 4.1

COMPORTAMIENTO DE LAS VARIABLES DURANTE EL TRIMESTRE: Octubre-Diciembre

VARIABLE	UNIDAD DE MEDIDA	OPERACION	META ANUAL	AVANCE TRIMESTRAL				AVANCE ACUMULADO			
				Programado	%	Alcanzado	%	Programado	%	Alcanzado	%
Inspecciones efectuadas a comercios sobre el manejo de residuos sólidos	Inspección	Sumable	88.00	3.00	3.41	8.00	266.67	88.00	100.00	83.00	94.32
Inspecciones programadas a comercios sobre el manejo de residuos sólidos	Inspección	Sumable	88.00	3.00	3.41	3.00	100.00	88.00	100.00	88.00	100.00

COMPORTAMIENTO DEL INDICADOR

DESCRIPCION DE LA META ANUAL

Se refiere a elaborar convenios de recolección sólidos urbanos con unidades económicas.

META ANUAL	TRIMESTRE: Octubre-Diciembre							
	AVANCE TRIMESTRAL				AVANCE ACUMULADO			
	Programado	Alcanzado	EF%	SEMAFORO	Programado	Alcanzado	EF%	SEMAFORO
100.00	100.00	266.67	266.67	VERDE	100.00	94.32	94.32	VERDE

DESCRIPCIÓN DE RESULTADOS Y JUSTIFICACIÓN EN CASO DE VARIACIÓN SUPERIOR A ± 10 % RESPECTO A LO PROGRAMADO
 Se superó con la programación establecida, debido a que hubo demanda ciudadana para conservar el medio ambiente

Se superó con la programación establecida

DEPENDENCIA GENERAL: G00 ECOLOGÍA
 DEPENDENCIA AUXILIAR: 160 Prevención y Control Ambiental



ELABORÓ
 MTR. JAIME CASTRO NAVARRO

EVALUACION DEL INDICADOR



DIRECCION DE INNOVACION GUBERNAMENTAL
 GOBIERNO DE CHALCO 2022-2024
 VO. BO.
 LIC. OSCAR FERNANDO GUTIÉRREZ TORRES

MUNICIPIO DE CHALCO

PILAR DE DESARROLLO / EJE TRANSVERSAL: 3 Pilar 3: Territorial
 TEMA DE DESARROLLO: Vida de los ecosistemas terrestres
 PROGRAMA PRESUPUESTARIO: 02010501 Manejo sustentable y conservación de los ecosistemas y la biodiversidad
 PROYECTO PRESUPUESTARIO: 020105010302 Reforestación y restauración integral de microcuencas
 OBJETIVO DEL PROGRAMA PRESUPUESTARIO: Comprende el conjunto de acciones orientadas al desarrollo de proyectos que contribuyan a la prevención, conservación, protección, saneamiento y restauración de los ecosistemas, con la finalidad de garantizar la permanencia de la biodiversidad en los municipios del Estado de México, así como fomentar la educación ambiental, el manejo de áreas verdes y arbolado en zonas urbanas.
 DEPENDENCIA GENERAL: G00 ECOLOGÍA
 DEPENDENCIA AUXILIAR: 160 Prevención y Control Ambiental

ESTRUCTURA DEL INDICADOR

NOMBRE DEL INDICADOR: Porcentaje de multas pagadas por el manejo inadecuado de residuos sólidos.
 FÓRMULA DEL CÁLCULO: (Multas pagadas por el manejo inadecuado de los residuos sólidos/Multas impuestas por el manejo inadecuado de residuos sólidos) *100
 INTERPRETACIÓN:
 DIMENSIÓN QUE ATIENDE: Eficiencia FRECUENCIA DE MEDICIÓN: Trimestral
 DESCRIPCIÓN DEL FACTOR DE COMPARACIÓN:
 AMBITO GEOGRAFICO:
 COBERTURA:
 LINEA BASE
 Numero: NA 4.2 No aplica

COMPORTAMIENTO DE LAS VARIABLES DURANTE EL TRIMESTRE: Octubre-Diciembre

VARIABLE	UNIDAD DE MEDIDA	OPERACION	META ANUAL	AVANCE TRIMESTRAL				AVANCE ACUMULADO				
				Programado	%	Alcanzado	%	Programado	%	Alcanzado	%	
Multas pagadas por el manejo inadecuado de los residuos sólidos			0.00	0.00	0.00	0.00	0.00	0.00	0.00	0.00	0.00	0.00
Multas impuestas por el manejo inadecuado de residuos sólidos			0.00	0.00	0.00	0.00	0.00	0.00	0.00	0.00	0.00	0.00

COMPORTAMIENTO DEL INDICADOR

DESCRIPCION DE LA META ANUAL

META ANUAL	TRIMESTRE: Octubre-Diciembre							
	AVANCE TRIMESTRAL				AVANCE ACUMULADO			
	Programado	Alcanzado	EF%	SEMAFORO	Programado	Alcanzado	EF%	SEMAFORO
0.00	0.00	0.00	0.00		0.00	0.00	0.00	

DESCRIPCIÓN DE RESULTADOS Y JUSTIFICACIÓN EN CASO DE VARIACIÓN SUPERIOR A ±10 % RESPECTO A LO PROGRAMADO

EVALUACION DEL INDICADOR

DEPENDENCIA GENERAL: G00 ECOLOGÍA
 DEPENDENCIA AUXILIAR: 160 Prevención y Control Ambiental



ELABORÓ
 MTR. JAIME CASTRO NAVARRO



VO. BO.
 LIC. OSCAR FERNANDO GUTIÉRREZ TORRES

DIRECCION DE INNOVACION GUBERNAMENTAL

PbRm-08b FICHA TECNICA DE SEGUIMIENTO DE INDICADORES 2024 DE GESTIÓN O ESTRATEGICO

MUNICIPIO DE CHALCO

TIPO DE FICHA: OSFEM

PILAR DE DESARROLLO / EJE TRANSVERSAL: 3 Pilar 3: Territorial

TEMA DE DESARROLLO: Ciudades y comunidades sostenibles

PROGRAMA PRESUPUESTARIO: **02020101 Desarrollo urbano y obras públicas**

PROYECTO PRESUPUESTARIO:

020201010201	Pavimentación de calles	020201010203	Guarniciones y banquetas
020201010204	Construcción y remodelación de plazas cívicas y jardines	020201010302	Rehabilitación de vialidades urbanas
020201010303	Equipamiento de vialidades urbanas	020201010402	Rehabilitación de edificaciones urbanas

OBJETIVO DEL PROGRAMA PRESUPUESTARIO: Incluye las acciones para ordenar y regular el crecimiento urbano municipal vinculándolo a un desarrollo regional sustentable, replanteando los mecanismos de planeación urbana y fortaleciendo el papel del municipio en la materia como responsable de su planeación y ejecución de la obra pública que permita aumentar y mejorar las condiciones de la infraestructura urbana y vial en beneficio de los habitantes.

DEPENDENCIA GENERAL: F00 DESARROLLO URBANO Y OBRAS PUBLICAS

DEPENDENCIA AUXILIAR: 124 Obras Públicas

ESTRUCTURA DEL INDICADOR

NOMBRE DEL INDICADOR: Tasa de variación de la infraestructura urbana desarrollada.

FÓRMULA DEL CÁLCULO: $((\text{Infraestructura urbana desarrollada en el año actual} / \text{Infraestructura urbana desarrollada en el año anterior}) - 1) * 100$

INTERPRETACIÓN: Comparación de la infraestructura urbana desarrollada en el año actual, con el anterior

DIMENSIÓN QUE ATIENDE: Eficiencia

FRECUENCIA DE MEDICIÓN: Anual

DESCRIPCIÓN DEL FACTOR DE COMPARACIÓN: 2023

AMBITO GEOGRAFICO: 025

COBERTURA: Población de Chalco

LINEA BASE: 74

Numero: NF 1

COMPORTAMIENTO DE LAS VARIABLES DURANTE EL TRIMESTRE: Octubre-Diciembre

VARIABLE	UNIDAD DE MEDIDA	OPERACION	META ANUAL	AVANCE TRIMESTRAL				AVANCE ACUMULADO			
				Programado	%	Alcanzado	%	Programado	%	Alcanzado	%
Infraestructura urbana nueva desarrollada en el año actual	Obra	Sumable	36.00	36.00	100.00	81.00	225.00	36.00	100.00	81.00	225.00
Infraestructura urbana desarrollada en el año anterior	Obra	Sumable	74.00	74.00	100.00	74.00	100.00	74.00	100.00	74.00	100.00

COMPORTAMIENTO DEL INDICADOR

DESCRIPCIÓN DE LA META ANUAL

Desarrollar proyectos en materia de infraestructura urbana con el objetivo de mejorar la calidad de vida de la población.

META ANUAL	TRIMESTRE: Octubre-Diciembre							
	AVANCE TRIMESTRAL				AVANCE ACUMULADO			
	Programado	Alcanzado	EF%	SEMAFORO	Programado	Alcanzado	EF%	SEMAFORO
-51.35	-51.35	9.46	-18.42	VERDE	-51.35	9.46	-18.42	VERDE

DESCRIPCIÓN DE RESULTADOS Y JUSTIFICACIÓN EN CASO DE VARIACIÓN SUPERIOR A ± 10 % RESPECTO A LO PROGRAMADO

Derivado al buen manejo de la administración dio como resultado en un ahorro presupuestal de los diferentes recursos a los que el Municipio es beneficiado para, por lo que el Programa Anual de Obras tuvo ajustes, y en atención a las demandas ciudadanas, se pudieron realizar más obras.

Se superó con la programación establecida

DEPENDENCIA GENERAL: F00 DESARROLLO URBANO Y OBRAS PUBLICAS

DEPENDENCIA AUXILIAR: 124 Obras Públicas



DIRECCIÓN DE OBRAS PÚBLICAS

ELABORÓ

ING. LEONEL MIGUEL BRUGADA

EVALUACION DEL INDICADOR



DIRECCIÓN DE INNOVACIÓN GUBERNAMENTAL

VO. BO.

LIC. OSCAR FERNANDO GUTIÉRREZ TORRES

PbRm-08b FICHA TECNICA DE SEGUIMIENTO DE INDICADORES 2024 DE GESTIÓN O ESTRATEGICO

MUNICIPIO DE CHALCO

TIPO DE FICHA: OSFEM

PILAR DE DESARROLLO / EJE TRANSVERSAL: 3 Pilar 3: Territorial

TEMA DE DESARROLLO: Ciudades y comunidades sostenibles

PROGRAMA PRESUPUESTARIO: 02020101 Desarrollo urbano y obras públicas

PROYECTO PRESUPUESTARIO:

020201010201	Pavimentación de calles	020201010203	Guarniciones y banquetas
020201010204	Construcción y remodelación de plazas cívicas y jardines	020201010302	Rehabilitación de vialidades urbanas
020201010303	Equipamiento de vialidades urbanas	020201010402	Rehabilitación de edificaciones urbanas

OBJETIVO DEL PROGRAMA PRESUPUESTARIO: Incluye las acciones para ordenar y regular el crecimiento urbano municipal vinculándolo a un desarrollo regional sustentable, replanteando los mecanismos de planeación urbana y fortaleciendo el papel del municipio en la materia como responsable de su planeación y ejecución de la obra pública que permita aumentar y mejorar la condiciones de la infraestructura urbana y vial en beneficio de los habitantes.

DEPENDENCIA GENERAL: F00 DESARROLLO URBANO Y OBRAS PUBLICAS

DEPENDENCIA AUXILIAR: 124 Obras Públicas

ESTRUCTURA DEL INDICADOR

NOMBRE DEL INDICADOR: Tasa de variación en el mantenimientos o ampliación de la infraestructura urbana.

FÓRMULA DEL CÁLCULO: $((\text{Mantenimientos o ampliación a la infraestructura urbana en el año actual} / \text{Mantenimientos o ampliación a la infraestructura urbana en el año anterior}) - 1) * 100$

INTERPRETACIÓN: Comparación en el mantenimiento o ampliación de la infraestructura urbana en el año actual, con el anterior

DIMENSIÓN QUE ATIENDE: Eficiencia

FRECUENCIA DE MEDICIÓN: Anual

DESCRIPCIÓN DEL FACTOR DE COMPARACIÓN: 2023

AMBITO GEOGRAFICO: 025

COBERTURA: Población de Chalco

LINEA BASE: 26

Numero: NP 1

COMPORTAMIENTO DE LAS VARIABLES DURANTE EL TRIMESTRE: Octubre-Diciembre

VARIABLE	UNIDAD DE MEDIDA	OPERACION	META ANUAL	AVANCE TRIMESTRAL				AVANCE ACUMULADO			
				Programado	%	Alcanzado	%	Programado	%	Alcanzado	%
Mantenimientos o ampliación a la infraestructura urbana en el año actual	Obra	Sumable	6.00	6.00	100.00	33.00	550.00	6.00	100.00	33.00	550.00
Mantenimientos o ampliación a la infraestructura urbana en el año anterior	Obra	Sumable	26.00	26.00	100.00	26.00	100.00	26.00	100.00	26.00	100.00

COMPORTAMIENTO DEL INDICADOR

DESCRIPCIÓN DE LA META ANUAL

Se refiere a las obras de rehabilitaciones de espacios públicos multideportivos, rehabilitación de Centro de Desarrollo Comunitario y rehabilitación de pavimentación.

META ANUAL	TRIMESTRE: Octubre-Diciembre							
	AVANCE TRIMESTRAL				AVANCE ACUMULADO			
	Programado	Alcanzado	EF%	SEMAFORO	Programado	Alcanzado	EF%	SEMAFORO
-76.92	-76.92	26.92	-35.00	VERDE	-76.92	26.92	-35.00	VERDE


DESCRIPCIÓN DE RESULTADOS Y JUSTIFICACIÓN EN CASO DE VARIACIÓN SUPERIOR A ± 10 % RESPECTO A LO PROGRAMADO

Derivado al buen manejo de la administración dio como resultado en un ahorro presupuestal de los diferentes recursos a los que el Municipio es beneficiado para, por lo que el Programa Anual de Obras tuvo ajustes, y en atención a las demanda ciudadana, se pudieron realizar más obras.

Se superó con la programación establecida

DEPENDENCIA GENERAL: F00 DESARROLLO URBANO Y OBRAS PUBLICAS

DEPENDENCIA AUXILIAR: 124 Obras Públicas



DIRECCIÓN DE
OBRAS PÚBLICAS
ELABORÓ
ING. LEONEL MIGUEL BRIGADA

EVALUACION DEL INDICADOR



DIRECCIÓN DE
INNOVACIÓN GUBERNAMENTAL
VO. BO.
LIC. OSCAR FERNANDO GUTIÉRREZ TORRES

PbRm-08b FICHA TECNICA DE SEGUIMIENTO DE INDICADORES 2024 DE GESTIÓN O ESTRATEGICO

TIPO DE FICHA: OSFEM

MUNICIPIO DE CHALCO

PILAR DE DESARROLLO / EJE TRANSVERSAL: 3 Pilar 3: Territorial

TEMA DE DESARROLLO: Ciudades y comunidades sostenibles

PROGRAMA PRESUPUESTARIO: 02020101 Desarrollo urbano y obras públicas

PROYECTO PRESUPUESTARIO:

020201010201	Pavimentación de calles	020201010203	Guarniciones y banquetas
020201010204	Construcción y remodelación de plazas cívicas y jardines	020201010302	Rehabilitación de vialidades urbanas
020201010303	Equipamiento de vialidades urbanas	020201010402	Rehabilitación de edificaciones urbanas

OBJETIVO DEL PROGRAMA PRESUPUESTARIO: Incluye las acciones para ordenar y regular el crecimiento urbano municipal vinculándolo a un desarrollo regional sustentable, replanteando los mecanismos de planeación urbana y fortaleciendo el papel del municipio en la materia como responsable de su planeación y ejecución de la obra pública que permita aumentar y mejorar la condiciones de la infraestructura urbana y vial en beneficio de los habitantes

DEPENDENCIA GENERAL: F00 DESARROLLO URBANO Y OBRAS PUBLICAS

DEPENDENCIA AUXILIAR: 124 Obras Públicas

ESTRUCTURA DEL INDICADOR

NOMBRE DEL INDICADOR: Porcentaje de obras públicas encaminados a la imagen urbana

FÓRMULA DEL CÁLCULO: $(\text{Número de obras públicas encaminadas al mejoramiento urbano municipal en el semestre actual realizadas} / \text{Total de obras programadas en el presente ejercicio fiscal encaminadas al mejoramiento urbano del semestre actual}) * 100$

INTERPRETACIÓN: Número de obras públicas realizadas en el municipio, que tienen como objeto mejorar la imagen urbana del municipio en beneficio de todos los habitantes

DIMENSIÓN QUE ATIENDE: Eficiencia

FRECUENCIA DE MEDICIÓN: Semestral

DESCRIPCIÓN DEL FACTOR DE COMPARACIÓN: 2023

AMBITO GEOGRAFICO: 025

COBERTURA: Población de Chalco

LINEA BASE: 74

Numero: NC 1

COMPORTAMIENTO DE LAS VARIABLES DURANTE EL TRIMESTRE: Octubre-Diciembre

VARIABLE	UNIDAD DE MEDIDA	OPERACION	META ANUAL	AVANCE TRIMESTRAL				AVANCE ACUMULADO			
				Programado	%	Alcanzado	%	Programado	%	Alcanzado	%
Número de obras públicas encaminadas al mejoramiento urbano municipal en el semestre actual realizadas	Obra	Sumable	36.00	8.00	22.22	41.00	512.50	36.00	100.00	81.00	225.00
Total de obras programadas en el presente ejercicio fiscal encaminadas al mejoramiento urbano del semestre actual	Obra	Sumable	36.00	8.00	22.22	8.00	100.00	36.00	100.00	36.00	100.00

COMPORTAMIENTO DEL INDICADOR

DESCRIPCION DE LA META ANUAL

Se refiere a todas las obras del programa de Desarrollo Urbano.

META ANUAL	TRIMESTRE: Octubre-Diciembre							
	AVANCE TRIMESTRAL				AVANCE ACUMULADO			
	Programado	Alcanzado	EF%	SEMAFORO	Programado	Alcanzado	EF%	SEMAFORO
100.00	100.00	512.50	512.50	VERDE	100.00	225.00	225.00	VERDE

DESCRIPCIÓN DE RESULTADOS Y JUSTIFICACIÓN EN CASO DE VARIACIÓN SUPERIOR A ± 10 % RESPECTO A LO PROGRAMADO

Derivado al buen manejo de la administración dio como resultado en un ahorro presupuestal de los diferentes recursos a los que el Municipio es beneficiado para, por lo que el Programa Anual de Obras tuvo ajustes, y en atención a las demanda ciudadana, se pudieron realizar más obras.

Se superó con la programación establecida

DEPENDENCIA GENERAL: F00 DESARROLLO URBANO Y OBRAS PUBLICAS

DEPENDENCIA AUXILIAR: 124 Obras Públicas



DIRECCIÓN DE
**OBRAS
PUBLICAS**
ELABORÓ
ING. LEONEL MIGUEL BRUGADA

EVALUACION DEL INDICADOR



DIRECCIÓN DE
**INNOVACIÓN
GUBERNAMENTAL**
VO. BO.
LIC. OSCAR FERNANDO GUTIÉRREZ TORRES

PbRm-08b FICHA TECNICA DE SEGUIMIENTO DE INDICADORES 2024 DE GESTIÓN O ESTRATEGICO

MUNICIPIO DE CHALCO

TIPO DE FICHA: OSFEM

PILAR DE DESARROLLO / EJE TRANSVERSAL: 3 Pilar 3: Territorial

TEMA DE DESARROLLO: Ciudades y comunidades sostenibles

PROGRAMA PRESUPUESTARIO: **02020101 Desarrollo urbano y obras públicas**

PROYECTO PRESUPUESTARIO:

020201010201	Pavimentación de calles	020201010203	Guarniciones y banquetas
020201010204	Construcción y remodelación de plazas cívicas y jardines	020201010302	Rehabilitación de vialidades urbanas
020201010303	Equipamiento de vialidades urbanas	020201010402	Rehabilitación de edificaciones urbanas

OBJETIVO DEL PROGRAMA PRESUPUESTARIO: Incluye las acciones para ordenar y regular el crecimiento urbano municipal vinculándolo a un desarrollo regional sustentable, replanteando los mecanismos de planeación urbana y fortaleciendo el papel del municipio en la materia como responsable de su planeación y ejecución de la obra pública que permita aumentar y mejorar la condiciones de la infraestructura urbana y vial en beneficio de los habitantes.

DEPENDENCIA GENERAL: F00 DESARROLLO URBANO Y OBRAS PUBLICAS

DEPENDENCIA AUXILIAR: 124 Obras Públicas

ESTRUCTURA DEL INDICADOR

NOMBRE DEL INDICADOR: Porcentaje de obras de propuesta ciudadana dentro del programa anual.

FÓRMULA DEL CÁLCULO: (Número de obras del programa anual propuestas por la ciudadanía/ Total de obras públicas consideradas en el programa anual) *100

INTERPRETACIÓN: Representa la eficacia en la realización de obras de rehabilitación de espacios de esparcimiento.

DIMENSIÓN QUE ATIENDE: Eficiencia

FRECUENCIA DE MEDICIÓN: Semestral

DESCRIPCIÓN DEL FACTOR DE COMPARACIÓN: 2023

AMBITO GEOGRAFICO: 025

COBERTURA: Población de Chalco

LINEA BASE: 74

Numero: NC 2

COMPORTAMIENTO DE LAS VARIABLES DURANTE EL TRIMESTRE: Octubre-Diciembre

VARIABLE	UNIDAD DE MEDIDA	OPERACION	META ANUAL	AVANCE TRIMESTRAL				AVANCE ACUMULADO			
				Programado	%	Alcanzado	%	Programado	%	Alcanzado	%
Número de obras del programa anual propuestas por la ciudadanía	Obra	Sumable	36.00	8.00	22.22	41.00	512.50	36.00	100.00	81.00	225.00
Total de obras públicas consideradas en el programa anual	Obra	Sumable	36.00	8.00	22.22	41.00	512.50	36.00	100.00	69.00	191.67

COMPORTAMIENTO DEL INDICADOR

DESCRIPCION DE LA META ANUAL

Se refiere a todas las obras del programa de Desarrollo Urbano.

META ANUAL	TRIMESTRE: Octubre-Diciembre							
	AVANCE TRIMESTRAL				AVANCE ACUMULADO			
	Programado	Alcanzado	EF%	SEMAFORO	Programado	Alcanzado	EF%	SEMAFORO
100.00	100.00	100.00	100.00	VERDE	100.00	117.39	117.39	VERDE

DESCRIPCIÓN DE RESULTADOS Y JUSTIFICACIÓN EN CASO DE VARIACIÓN SUPERIOR A ± 10 % RESPECTO A LO PROGRAMADO

Derivado al buen manejo de la administración dio como resultado en un ahorro presupuestal de los diferentes recursos a los que el Municipio es beneficiado para, por lo que el Programa Anual de Obras tuvo ajustes, y en atención a las demandas ciudadanas, se pudieron realizar más obras.

Se superó con la programación establecida

DEPENDENCIA GENERAL: F00 DESARROLLO URBANO Y OBRAS PUBLICAS

DEPENDENCIA AUXILIAR: 124 Obras Públicas



DIRECCIÓN DE OBRAS PÚBLICAS
ELABORÓ
ING. LEONEL MIGUEL BRUGADA

EVALUACION DEL INDICADOR



DIRECCIÓN DE INNOVACIÓN GUBERNAMENTAL
VO. BO.
LIC. OSCAR FERNANDO GUTIÉRREZ TORRES

PbRm-08b FICHA TÉCNICA DE SEGUIMIENTO DE INDICADORES 2024 DE GESTIÓN O ESTRATEGICO

MUNICIPIO DE CHALCO

TIPO DE FICHA: OSFEM

PILAR DE DESARROLLO / EJE TRANSVERSAL: 3 Pilar 3: Territorial

TEMA DE DESARROLLO: Ciudades y comunidades sostenibles

PROGRAMA PRESUPUESTARIO: 02020101 Desarrollo urbano y obras públicas

PROYECTO PRESUPUESTARIO:

020201010201	Pavimentación de calles	020201010203	Guarniciones y banquetas
020201010204	Construcción y remodelación de plazas cívicas y jardines	020201010302	Rehabilitación de vialidades urbanas
020201010303	Equipamiento de vialidades urbanas	020201010402	Rehabilitación de edificaciones urbanas

OBJETIVO DEL PROGRAMA PRESUPUESTARIO: Incluye las acciones para ordenar y regular el crecimiento urbano municipal vinculándolo a un desarrollo regional sustentable, replanteando los mecanismos de planeación urbana y fortaleciendo el papel del municipio en la materia como responsable de su planeación y ejecución de la obra pública que permita aumentar y mejorar la condiciones de la infraestructura urbana y vial en beneficio de los habitantes.

DEPENDENCIA GENERAL: F00 DESARROLLO URBANO Y OBRAS PUBLICAS

DEPENDENCIA AUXILIAR: 124 Obras Públicas

ESTRUCTURA DEL INDICADOR

NOMBRE DEL INDICADOR: Porcentaje de parques y jardines en buen funcionamiento.

FÓRMULA DEL CÁLCULO: $(\text{Número de parques y jardines en buen funcionamiento} / \text{Total de parques y jardines en el municipio}) * 100$

INTERPRETACIÓN: Representa la eficacia en la realización de obras de rehabilitación de espacios de esparcimiento.

DIMENSIÓN QUE ATIENDE: Eficiencia

FRECUENCIA DE MEDICIÓN: Semestral

DESCRIPCIÓN DEL FACTOR DE COMPARACIÓN: 2023

AMBITO GEOGRAFICO: 025

COBERTURA: Población de Chalco

LINEA BASE: 18

Numero: NC 3

COMPORTAMIENTO DE LAS VARIABLES DURANTE EL TRIMESTRE: Octubre-Diciembre

VARIABLE	UNIDAD DE MEDIDA	OPERACION	META ANUAL	AVANCE TRIMESTRAL				AVANCE ACUMULADO			
				Programado	%	Alcanzado	%	Programado	%	Alcanzado	%
Número de parques y jardines en buen funcionamiento	Área de equipamiento	Sumable	4.00	0.00	0.00	11.00	0.00	4.00	100.00	16.00	400.00
Total de parques y jardines en el municipio	Área de equipamiento	Sumable	4.00	0.00	0.00	11.00	0.00	4.00	100.00	16.00	400.00

COMPORTAMIENTO DEL INDICADOR

DESCRIPCION DE LA META ANUAL

Se refiere a la rehabilitación de espacios multideportivos, o de parques y jardines.

META ANUAL	TRIMESTRE: Octubre-Diciembre							
	AVANCE TRIMESTRAL				AVANCE ACUMULADO			
	Programado	Alcanzado	EF%	SEMAFORO	Programado	Alcanzado	EF%	SEMAFORO
100.00	0.00	100.00	0.00	VERDE	100.00	100.00	100.00	VERDE

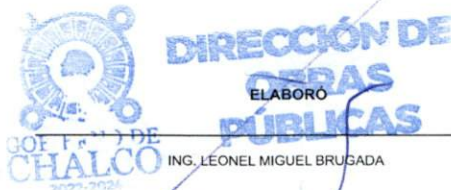
DESCRIPCIÓN DE RESULTADOS Y JUSTIFICACIÓN EN CASO DE VARIACIÓN SUPERIOR A ± 10 % RESPECTO A LO PROGRAMADO

Derivado al buen manejo de la administración dio como resultado en un ahorro presupuestal de los diferentes recursos a los que el Municipio es beneficiado para, por lo que el Programa Anual de Obras tuvo ajustes, y en atención a las demandas ciudadanas, se pudieron realizar más obras.

Se superó con la programación establecida


DEPENDENCIA GENERAL: F00 DESARROLLO URBANO Y OBRAS PUBLICAS

DEPENDENCIA AUXILIAR: 124 Obras Públicas



GOBIERNO DE CHALCO
DIRECCIÓN DE OBRAS PÚBLICAS
ELABORÓ
ING. LEONEL MIGUEL BRUSADA

EVALUACION DEL INDICADOR



GOBIERNO DE CHALCO
DIRECCIÓN DE INNOVACIÓN GUBERNAMENTAL
VO. BO.
LIC. OSCAR FERNANDO GUTIÉRREZ TORRES

PbRm-08b FICHA TECNICA DE SEGUIMIENTO DE INDICADORES 2024 DE GESTIÓN O ESTRATEGICO

MUNICIPIO DE CHALCO

TIPO DE FICHA: OSFEM

PILAR DE DESARROLLO / EJE TRANSVERSAL: 3 Pilar 3: Territorial

TEMA DE DESARROLLO: Ciudades y comunidades sostenibles

PROGRAMA PRESUPUESTARIO: **02020101 Desarrollo urbano y obras públicas**

PROYECTO PRESUPUESTARIO:

020201010201	Pavimentación de calles	020201010203	Guarniciones y banquetas
020201010204	Construcción y remodelación de plazas cívicas y jardines	020201010302	Rehabilitación de vialidades urbanas
020201010303	Equipamiento de vialidades urbanas	020201010402	Rehabilitación de edificaciones urbanas

OBJETIVO DEL PROGRAMA PRESUPUESTARIO: Incluye las acciones para ordenar y regular el crecimiento urbano municipal vinculándolo a un desarrollo regional sustentable, replanteando los mecanismos de planeación urbana y fortaleciendo el papel del municipio en la materia como responsable de su planeación y ejecución de la obra pública que permita aumentar y mejorar la condiciones de la infraestructura urbana y vial en beneficio de los habitantes.

DEPENDENCIA GENERAL: F00 DESARROLLO URBANO Y OBRAS PUBLICAS

DEPENDENCIA AUXILIAR: 124 Obras Públicas

ESTRUCTURA DEL INDICADOR

NOMBRE DEL INDICADOR: Porcentaje de vialidades urbanas en el municipio en buen estado.

FÓRMULA DEL CÁLCULO: $(\text{Número de vialidades urbanas en el municipio en buen estado} / \text{Total de vialidades urbanas en el municipio}) * 100$

INTERPRETACIÓN: Número total de vialidades en buen estado

DIMENSIÓN QUE ATIENDE: Eficiencia

FRECUENCIA DE MEDICIÓN: Semestral

DESCRIPCIÓN DEL FACTOR DE COMPARACIÓN: 2023

AMBITO GEOGRAFICO: 025

COBERTURA: Población de Chalco

LINEA BASE: 5

Numero: NC 4

COMPORTAMIENTO DE LAS VARIABLES DURANTE EL TRIMESTRE: Octubre-Diciembre

VARIABLE	UNIDAD DE MEDIDA	OPERACION	META ANUAL	AVANCE TRIMESTRAL				AVANCE ACUMULADO			
				Programado	%	Alcanzado	%	Programado	%	Alcanzado	%
Número de vialidades urbanas en el municipio en buen estado	Obra	Sumable	26.00	7.00	26.92	15.00	214.29	26.00	100.00	45.00	173.08
Total de vialidades urbanas en el municipio	Obra	Sumable	26.00	7.00	26.92	15.00	214.29	26.00	100.00	45.00	173.08

COMPORTAMIENTO DEL INDICADOR

DESCRIPCION DE LA META ANUAL

Se refiere a las obras de pavimentación de calles y las obras de rehabilitación y/o mantenimiento de pavimentación en calles.

META ANUAL	TRIMESTRE: Octubre-Diciembre							
	AVANCE TRIMESTRAL				AVANCE ACUMULADO			
	Programado	Alcanzado	EF%	SEMAFORO	Programado	Alcanzado	EF%	SEMAFORO
100.00	100.00	100.00	100.00	VERDE	100.00	100.00	100.00	VERDE

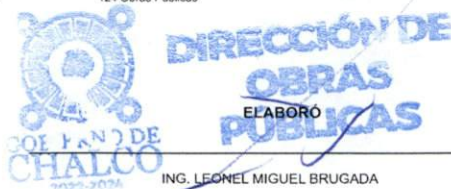
DESCRIPCIÓN DE RESULTADOS Y JUSTIFICACIÓN EN CASO DE VARIACIÓN SUPERIOR A ± 10 % RESPECTO A LO PROGRAMADO

Derivado al buen manejo de la administración dio como resultado en un ahorro presupuestal de los diferentes recursos a los que el Municipio es beneficiado para, por lo que el Programa Anual de Obras tuvo ajustes, y en atención a las demandas ciudadanas, se pudieron realizar más obras.

Se superó con la programación establecida

DEPENDENCIA GENERAL: F00 DESARROLLO URBANO Y OBRAS PUBLICAS

DEPENDENCIA AUXILIAR: 124 Obras Públicas



ELABORÓ
ING. LEONEL MIGUEL BRUGADA

EVALUACION DEL INDICADOR



VO. BO.
LIC. OSCAR FERNANDO GUTIERREZ TORRES

PbRm-08b FICHA TECNICA DE SEGUIMIENTO DE INDICADORES 2024 DE GESTIÓN O ESTRATEGICO

TIPO DE FICHA: OSFEM

MUNICIPIO DE CHALCO

PILAR DE DESARROLLO / EJE TRANSVERSAL: 3 Pilar 3: Territorial

TEMA DE DESARROLLO: Ciudades y comunidades sostenibles

PROGRAMA PRESUPUESTARIO: 02020101 Desarrollo urbano y obras públicas

PROYECTO PRESUPUESTARIO:

020201010201	Pavimentación de calles	020201010203	Guarniciones y banquetas
020201010204	Construcción y remodelación de plazas cívicas y jardines	020201010302	Rehabilitación de vialidades urbanas
020201010303	Equipamiento de vialidades urbanas	020201010402	Rehabilitación de edificaciones urbanas

OBJETIVO DEL PROGRAMA PRESUPUESTARIO: Incluye las acciones para ordenar y regular el crecimiento urbano municipal vinculándolo a un desarrollo regional sustentable, replanteando los mecanismos de planeación urbana y fortaleciendo el papel del municipio en la materia como responsable de su planeación y ejecución de la obra pública que permita aumentar y mejorar la condiciones de la infraestructura urbana y vial en beneficio de los habitantes.

DEPENDENCIA GENERAL: F00 DESARROLLO URBANO Y OBRAS PUBLICAS

DEPENDENCIA AUXILIAR: 124 Obras Públicas

ESTRUCTURA DEL INDICADOR

NOMBRE DEL INDICADOR: Porcentaje de edificaciones urbanas rehabilitadas.
 FÓRMULA DEL CÁLCULO: $(\text{Edificaciones urbanas rehabilitadas} / \text{Edificaciones urbanas programadas a rehabilitar}) * 100$
 INTERPRETACIÓN: Número de edificaciones urbanas rehabilitadas y programadas para rehabilitar
 DIMENSIÓN QUE ATIENDE: Eficiencia
 DESCRIPCIÓN DEL FACTOR DE COMPARACIÓN: 2023
 AMBITO GEOGRAFICO: 025
 COBERTURA: Población de Chalco
 LINEA BASE: 4

FRECUENCIA DE MEDICIÓN: Semestral

Numero: NC 5

COMPORTAMIENTO DE LAS VARIABLES DURANTE EL TRIMESTRE: Octubre-Diciembre

VARIABLE	UNIDAD DE MEDIDA	OPERACION	META ANUAL	AVANCE TRIMESTRAL				AVANCE ACUMULADO			
				Programado	%	Alcanzado	%	Programado	%	Alcanzado	%
Edificaciones urbanas rehabilitadas	Obra	Sumable	1.00	0.00	0.00	10.00	0.00	1.00	100.00	12.00	1,200.00
Edificaciones urbanas programadas a rehabilitar	Obra	Sumable	1.00	0.00	0.00	0.00	0.00	1.00	100.00	1.00	100.00

COMPORTAMIENTO DEL INDICADOR

DESCRIPCION DE LA META ANUAL

Se refiere a las obras de rehabilitación de edificaciones urbanas.

META ANUAL	TRIMESTRE: Octubre-Diciembre							
	AVANCE TRIMESTRAL				AVANCE ACUMULADO			
	Programado	Alcanzado	EF%	SEMAFORO	Programado	Alcanzado	EF%	SEMAFORO
100.00	0.00	0.00	0.00	VERDE	100.00	1,200.00	1,200.00	VERDE

DESCRIPCIÓN DE RESULTADOS Y JUSTIFICACIÓN EN CASO DE VARIACIÓN SUPERIOR A ± 10 % RESPECTO A LO PROGRAMADO

Derivado al buen manejo de la administración dio como resultado en un ahorro presupuestal de los diferentes recursos a los que el Municipio es beneficiado para, por lo que el Programa Anual de Obras tuvo ajustes, y en atención a las demandas ciudadanas, se pudieron realizar más obras.

Se superó con la programación establecida

DEPENDENCIA GENERAL: F00 DESARROLLO URBANO Y OBRAS PUBLICAS

DEPENDENCIA AUXILIAR: 124 Obras Públicas



DIRECCIÓN DE OBRAS PÚBLICAS
ELABORO

ING. LEONEL MIGUEL BRUGADA

EVALUACION DEL INDICADOR



DIRECCIÓN DE INNOVACIÓN GUBERNAMENTAL

VO. BO.

LIC. OSCAR FERNANDO GUTIÉRREZ TORRES

PbRm-08b FICHA TECNICA DE SEGUIMIENTO DE INDICADORES 2024 DE GESTIÓN O ESTRATEGICO

MUNICIPIO DE CHALCO

TIPO DE FICHA: OSFEM

PILAR DE DESARROLLO / EJE TRANSVERSAL: 3 Pilar 3: Territorial

TEMA DE DESARROLLO: Ciudades y comunidades sostenibles

PROGRAMA PRESUPUESTARIO: 02020101 Desarrollo urbano y obras públicas

PROYECTO PRESUPUESTARIO:

020201010201	Pavimentación de calles	020201010203	Guarniciones y banquetas
020201010204	Construcción y remodelación de plazas cívicas y jardines	020201010302	Rehabilitación de vialidades urbanas
020201010303	Equipamiento de vialidades urbanas	020201010402	Rehabilitación de edificaciones urbanas

OBJETIVO DEL PROGRAMA PRESUPUESTARIO: Incluye las acciones para ordenar y regular el crecimiento urbano municipal vinculándolo a un desarrollo regional sustentable, replanteando los mecanismos de planeación urbana y fortaleciendo el papel del municipio en la materia como responsable de su planeación y ejecución de la obra pública que permita aumentar y mejorar las condiciones de la infraestructura urbana y vial en beneficio de los habitantes.

DEPENDENCIA GENERAL: F00 DESARROLLO URBANO Y OBRAS PUBLICAS

DEPENDENCIA AUXILIAR: 124 Obras Públicas

ESTRUCTURA DEL INDICADOR

NOMBRE DEL INDICADOR: Porcentaje de avance en la ejecución de obras.

FÓRMULA DEL CÁLCULO: $(\text{Número de obras realizadas} / \text{Número de obras programadas en el año}) * 100$

INTERPRETACIÓN: Mejoramiento de la imagen urbana del municipio

DIMENSIÓN QUE ATIENDE: Eficiencia

FRECUENCIA DE MEDICIÓN: Semestral

DESCRIPCIÓN DEL FACTOR DE COMPARACIÓN: 2023

AMBITO GEOGRAFICO: 025

COBERTURA: Población de Chalco

LINEA BASE: 74

Numero: NC 6

COMPORTAMIENTO DE LAS VARIABLES DURANTE EL TRIMESTRE: Octubre-Diciembre

VARIABLE	UNIDAD DE MEDIDA	OPERACION	META ANUAL	AVANCE TRIMESTRAL				AVANCE ACUMULADO			
				Programado	%	Alcanzado	%	Programado	%	Alcanzado	%
Número de obras realizadas	Obra	Sumable	36.00	8.00	22.22	41.00	512.50	36.00	100.00	81.00	225.00
Número de obras programadas en el año	Obra	Sumable	36.00	8.00	22.22	8.00	100.00	36.00	100.00	36.00	100.00

COMPORTAMIENTO DEL INDICADOR

DESCRIPCION DE LA META ANUAL

Se refiere a las obras a ejecutarse con el programa de Desarrollo Urbano.

META ANUAL	TRIMESTRE: Octubre-Diciembre							
	AVANCE TRIMESTRAL				AVANCE ACUMULADO			
	Programado	Alcanzado	EF%	SEMAFORO	Programado	Alcanzado	EF%	SEMAFORO
100.00	100.00	512.50	512.50	VERDE	100.00	225.00	225.00	VERDE

DESCRIPCIÓN DE RESULTADOS Y JUSTIFICACIÓN EN CASO DE VARIACIÓN SUPERIOR A ± 10 % RESPECTO A LO PROGRAMADO

Derivado al buen manejo de la administración dio como resultado en un ahorro presupuestal de los diferentes recursos a los que el Municipio es beneficiado para, por lo que el Programa Anual de Obras tuvo ajustes, y en atención a las demandas ciudadanas, se pudieron realizar más obras.

Se superó con la programación establecida

DEPENDENCIA GENERAL: F00 DESARROLLO URBANO Y OBRAS PUBLICAS

DEPENDENCIA AUXILIAR: 124 Obras Públicas



**DIRECCIÓN DE
OBRAS
PUBLICAS**

ELABORÓ
ING. LEONEL MIGUEL BRUZADA

EVALUACION DEL INDICADOR



**DIRECCIÓN DE
INNOVACIÓN
GUBERNAMENTAL**

VO. BO.

LIC. OSCAR FERNANDO BUTIÉRREZ TORRES

PbRm-08b FICHA TECNICA DE SEGUIMIENTO DE INDICADORES 2024 DE GESTIÓN O ESTRATEGICO

MUNICIPIO DE CHALCO

TIPO DE FICHA: OSFEM

PILAR DE DESARROLLO / EJE TRANSVERSAL: 3 Pilar 3: Territorial

TEMA DE DESARROLLO: Ciudades y comunidades sostenibles

PROGRAMA PRESUPUESTARIO: 02020101 Desarrollo urbano y obras públicas

PROYECTO PRESUPUESTARIO:

020201010201	Pavimentación de calles	020201010203	Guarniciones y banquetas
020201010204	Construcción y remodelación de plazas cívicas y jardines	020201010302	Rehabilitación de vialidades urbanas
020201010303	Equipamiento de vialidades urbanas	020201010402	Rehabilitación de edificaciones urbanas

OBJETIVO DEL PROGRAMA PRESUPUESTARIO: Incluye las acciones para ordenar y regular el crecimiento urbano municipal vinculándolo a un desarrollo regional sustentable, replanteando los mecanismos de planeación urbana y fortaleciendo el papel del municipio en la materia como responsable de su planeación y ejecución de la obra pública que permita aumentar y mejorar la condiciones de la infraestructura urbana y vial en beneficio de los habi

DEPENDENCIA GENERAL: F00 DESARROLLO URBANO Y OBRAS PUBLICAS

DEPENDENCIA AUXILIAR: 124 Obras Públicas

ESTRUCTURA DEL INDICADOR

NOMBRE DEL INDICADOR: Porcentaje de calles pavimentadas.

FÓRMULA DEL CÁLCULO: (Número de calles pavimentadas / Total de calles programadas a pavimentar) *100

INTERPRETACIÓN: Mejorar las calles del municipio

DIMENSIÓN QUE ATIENDE: Eficiencia

FRECUENCIA DE MEDICIÓN: Trimestral

DESCRIPCIÓN DEL FACTOR DE COMPARACIÓN: 2023

AMBITO GEOGRAFICO: 025

COBERTURA: Nueva San Isidro, Unión de Guadalupe, Clara Cordoba, La Bomba

LINEA BASE: 33

Numero: NA 1.1

COMPORTAMIENTO DE LAS VARIABLES DURANTE EL TRIMESTRE: Octubre-Diciembre

VARIABLE	UNIDAD DE MEDIDA	OPERACION	META ANUAL	AVANCE TRIMESTRAL				AVANCE ACUMULADO			
				Programado	%	Alcanzado	%	Programado	%	Alcanzado	%
Número de calles pavimentadas	Calle	Sumable	25.00	0.00	0.00	5.00	0.00	25.00	100.00	37.00	148.00
Total de calles programadas a pavimentar	Calle	Sumable	25.00	0.00	0.00	0.00	0.00	25.00	100.00	25.00	100.00

COMPORTAMIENTO DEL INDICADOR

DESCRIPCION DE LA META ANUAL

Se refiere a las obras de pavimentación de calles.

META ANUAL	TRIMESTRE: Octubre-Diciembre							
	AVANCE TRIMESTRAL				AVANCE ACUMULADO			
	Programado	Alcanzado	EF%	SEMAFORO	Programado	Alcanzado	EF%	SEMAFORO
100.00	0.00	0.00	0.00	VERDE	100.00	148.00	148.00	VERDE

DESCRIPCIÓN DE RESULTADOS Y JUSTIFICACIÓN EN CASO DE VARIACIÓN SUPERIOR A ± 10 % RESPECTO A LO PROGRAMADO
Derivado al buen manejo de la administración dio como resultado en un ahorro presupuestal de los diferentes recursos a los que el Municipio es beneficiado para, por lo que el Programa Anual de Obras tuvo ajustes, y en atención a las demandas ciudadana, se pudieron realizar más obras.

Se superó con la programación establecida

DEPENDENCIA GENERAL: F00 DESARROLLO URBANO Y OBRAS PUBLICAS

DEPENDENCIA AUXILIAR: 124 Obras Públicas



DIRECCIÓN DE
OBRAS
PUBLICAS
ELABORÓ
ING. LEONEL MIGUEL BRUGADA

EVALUACION DEL INDICADOR



DIRECCIÓN DE
INNOVACIÓN
GUBERNAMENTAL
VO. BO.
LIC. OSCAR FERNANDO GUTIÉRREZ TORRES

PbRm-08b FICHA TECNICA DE SEGUIMIENTO DE INDICADORES 2024 DE GESTIÓN O ESTRATEGICO

MUNICIPIO DE CHALCO

TIPO DE FICHA: OSFEM

PILAR DE DESARROLLO / EJE TRANSVERSAL: 3 Pilar 3: Territorial

TEMA DE DESARROLLO: Ciudades y comunidades sostenibles

PROGRAMA PRESUPUESTARIO: 02020101 Desarrollo urbano y obras públicas

PROYECTO PRESUPUESTARIO:

020201010201	Pavimentación de calles	020201010203	Guarniciones y banquetas
020201010204	Construcción y remodelación de plazas cívicas y jardines	020201010302	Rehabilitación de vialidades urbanas
020201010303	Equipamiento de vialidades urbanas	020201010402	Rehabilitación de edificaciones urbanas

OBJETIVO DEL PROGRAMA PRESUPUESTARIO: Incluye las acciones para ordenar y regular el crecimiento urbano municipal vinculándolo a un desarrollo regional sustentable, replanteando los mecanismos de planeación urbana y fortaleciendo el papel del municipio en la materia como responsable de su planeación y ejecución de la obra pública que permita aumentar y mejorar la condiciones de la infraestructura urbana y vial en beneficio de los habitantes.

DEPENDENCIA GENERAL: F00 DESARROLLO URBANO Y OBRAS PUBLICAS

DEPENDENCIA AUXILIAR: 124 Obras Públicas

ESTRUCTURA DEL INDICADOR

NOMBRE DEL INDICADOR: Porcentaje de guarniciones y banquetas construidas.

FÓRMULA DEL CÁLCULO: $(\text{Número de guarniciones y banquetas construidas} / \text{Total de guarniciones y banquetas programadas a construir}) * 100$

INTERPRETACIÓN: Total de guarniciones y banquetas programadas a construir

DIMENSIÓN QUE ATIENDE: Eficiencia

FRECUENCIA DE MEDICIÓN: Trimestral

DESCRIPCIÓN DEL FACTOR DE COMPARACIÓN: 2023

AMBITO GEOGRAFICO: 025

COBERTURA: Colonia Centro

LINEA BASE: 6

Numero: NA 1.2

COMPORTAMIENTO DE LAS VARIABLES DURANTE EL TRIMESTRE: Octubre-Diciembre

VARIABLE	UNIDAD DE MEDIDA	OPERACION	META ANUAL	AVANCE TRIMESTRAL				AVANCE ACUMULADO			
				Programado	%	Alcanzado	%	Programado	%	Alcanzado	%
Número de guarniciones y banquetas construidas	Obra	Sumable	2.00	0.00	0.00	1.00	0.00	2.00	100.00	3.00	150.00
Total de guarniciones y banquetas programadas a construir	Obra	Sumable	2.00	0.00	0.00	0.00	0.00	2.00	100.00	2.00	100.00

COMPORTAMIENTO DEL INDICADOR

DESCRIPCION DE LA META ANUAL

Se refiere a las obras de guarniciones y banquetas.

META ANUAL	TRIMESTRE: Octubre-Diciembre							
	AVANCE TRIMESTRAL				AVANCE ACUMULADO			
	Programado	Alcanzado	EF%	SEMAFORO	Programado	Alcanzado	EF%	SEMAFORO
100.00	0.00	0.00	0.00	VERDE	100.00	150.00	150.00	VERDE

DESCRIPCIÓN DE RESULTADOS Y JUSTIFICACIÓN EN CASO DE VARIACIÓN SUPERIOR A ± 10 % RESPECTO A LO PROGRAMADO

Derivado al buen manejo de la administración dio como resultado en un ahorro presupuestal de los diferentes recursos a los que el Municipio es beneficiado para, por lo que el Programa Anual de Obras tuvo ajustes, y en atención a las demandas ciudadanas, se pudieron realizar más obras.

Se superó con la programación establecida

DEPENDENCIA GENERAL: F00 DESARROLLO URBANO Y OBRAS PUBLICAS

DEPENDENCIA AUXILIAR: 124 Obras Públicas



GOBIERNO DE
CHALCO
2022-2024

DIRECCIÓN DE
OBRAS
PÚBLICAS

ELABORÓ

ING. LEONEL MIGUEL BRUGADA

EVALUACION DEL INDICADOR



GOBIERNO DE
CHALCO
2022-2024

DIRECCIÓN DE
INNOVACIÓN
GUBERNAMENTAL

VO. BO.

LIC. OSCAR FERNANDO GUTIÉRREZ TORRES

PbRm-08b FICHA TECNICA DE SEGUIMIENTO DE INDICADORES 2024 DE GESTIÓN O ESTRATEGICO

MUNICIPIO DE CHALCO

TIPO DE FICHA: OSFEM

PILAR DE DESARROLLO / EJE TRANSVERSAL: 3 Pilar 3: Territorial

TEMA DE DESARROLLO: Ciudades y comunidades sostenibles

PROGRAMA PRESUPUESTARIO: 02020101 Desarrollo urbano y obras públicas

PROYECTO PRESUPUESTARIO:

020201010201	Pavimentación de calles	020201010203	Guarniciones y banquetas
020201010204	Construcción y remodelación de plazas cívicas y jardines	020201010302	Rehabilitación de vialidades urbanas
020201010303	Equipamiento de vialidades urbanas	020201010402	Rehabilitación de edificaciones urbanas

OBJETIVO DEL PROGRAMA PRESUPUESTARIO: Incluye las acciones para ordenar y regular el crecimiento urbano municipal vinculándolo a un desarrollo regional sustentable, replanteando los mecanismos de planeación urbana y fortaleciendo el papel del municipio en la materia como responsable de su planeación y ejecución de la obra pública que permita aumentar y mejorar la condiciones de la infraestructura urbana y vial en beneficio de los habi

DEPENDENCIA GENERAL: F00 DESARROLLO URBANO Y OBRAS PUBLICAS

DEPENDENCIA AUXILIAR: 124 Obras Públicas

ESTRUCTURA DEL INDICADOR

NOMBRE DEL INDICADOR: Porcentaje de guarniciones y banquetas rehabilitadas

FÓRMULA DEL CÁLCULO: $(\text{Número de guarniciones y banquetas rehabilitadas} / \text{Total de guarniciones y banquetas programadas a rehabilitar}) * 100$

INTERPRETACIÓN:

DIMENSIÓN QUE ATIENDE: Eficiencia

FRECUENCIA DE MEDICIÓN: Trimestral

DESCRIPCIÓN DEL FACTOR DE COMPARACIÓN:

AMBITO GEOGRAFICO:

COBERTURA:

LINEA BASE

Numero: NA 1.3 No aplica

COMPORTAMIENTO DE LAS VARIABLES DURANTE EL TRIMESTRE: Octubre-Diciembre

VARIABLE	UNIDAD DE MEDIDA	OPERACION	META ANUAL	AVANCE TRIMESTRAL				AVANCE ACUMULADO			
				Programado	%	Alcanzado	%	Programado	%	Alcanzado	%
Número de guarniciones y banquetas rehabilitadas			0.00	0.00	0.00	0.00	0.00	0.00	0.00	0.00	0.00
Total de guarniciones y banquetas programadas a rehabilitar			0.00	0.00	0.00	0.00	0.00	0.00	0.00	0.00	0.00

COMPORTAMIENTO DEL INDICADOR

DESCRIPCION DE LA META ANUAL

META ANUAL	TRIMESTRE: Octubre-Diciembre							
	AVANCE TRIMESTRAL				AVANCE ACUMULADO			
	Programado	Alcanzado	EF%	SEMAFORO	Programado	Alcanzado	EF%	SEMAFORO
0.00	0.00	0.00	0.00		0.00	0.00	0.00	

DESCRIPCIÓN DE RESULTADOS Y JUSTIFICACIÓN EN CASO DE VARIACIÓN SUPERIOR A ± 10 % RESPECTO A LO PROGRAMADO

DEPENDENCIA GENERAL: F00 DESARROLLO URBANO Y OBRAS PUBLICAS

DEPENDENCIA AUXILIAR: 124 Obras Públicas



GOBIERNO DE
CHALCO
2022-2024

DIRECCIÓN DE OBRAS PÚBLICAS

ELABORO

ING. LEONEL MIGUEL BRUGADA

EVALUACION DEL INDICADOR



GOBIERNO DE
CHALCO
2022-2024

DIRECCIÓN DE INNOVACIÓN GUBERNAMENTAL

VO. BO.

LIC. OSCAR FERNANDO COUTIÉRREZ TORRES

PbRm-08b FICHA TECNICA DE SEGUIMIENTO DE INDICADORES 2024 DE GESTIÓN O ESTRATEGICO

MUNICIPIO DE CHALCO

TIPO DE FICHA: OSFEM

PILAR DE DESARROLLO / EJE TRANSVERSAL: 3 Pilar 3: Territorial

TEMA DE DESARROLLO: Ciudades y comunidades sostenibles

PROGRAMA PRESUPUESTARIO: 02020101 Desarrollo urbano y obras públicas

PROYECTO PRESUPUESTARIO:

020201010201	Pavimentación de calles	020201010203	Guarniciones y banquetas
020201010204	Construcción y remodelación de plazas cívicas y jardines	020201010302	Rehabilitación de vialidades urbanas
020201010303	Equipamiento de vialidades urbanas	020201010402	Rehabilitación de edificaciones urbanas

OBJETIVO DEL PROGRAMA PRESUPUESTARIO: Incluye las acciones para ordenar y regular el crecimiento urbano municipal vinculándolo a un desarrollo regional sustentable, replanteando los mecanismos de planeación urbana y fortaleciendo el papel del municipio en la materia como responsable de su planeación y ejecución de la obra pública que permita aumentar y mejorar la condiciones de la infraestructura urbana y vial en beneficio de los habitantes.

DEPENDENCIA GENERAL: F00 DESARROLLO URBANO Y OBRAS PUBLICAS

DEPENDENCIA AUXILIAR: 124 Obras Públicas

ESTRUCTURA DEL INDICADOR

NOMBRE DEL INDICADOR: Porcentaje de mecanismos de participación ciudadana en el mejoramiento urbano.

FÓRMULA DEL CÁLCULO: $(\text{Número de mecanismos de participación ciudadana en el mejoramiento urbano implementado} / \text{Total de mecanismos de participación ciudadana en el mejoramiento urbano programados}) * 100$

INTERPRETACIÓN: Número de mecanismos de participación ciudadana para el mejoramiento urbano

DIMENSIÓN QUE ATIENDE: Eficiencia

FRECUENCIA DE MEDICIÓN: Trimestral

DESCRIPCIÓN DEL FACTOR DE COMPARACIÓN: 2023

AMBITO GEOGRAFICO: 025

COBERTURA: Ciudadanas y ciudadanos de Chalco

LÍNEA BASE: 74

Numero: NA 2.1

COMPORTAMIENTO DE LAS VARIABLES DURANTE EL TRIMESTRE: Octubre-Diciembre

VARIABLE	UNIDAD DE MEDIDA	OPERACION	META ANUAL	AVANCE TRIMESTRAL				AVANCE ACUMULADO			
				Programado	%	Alcanzado	%	Programado	%	Alcanzado	%
Número de mecanismos de participación ciudadana en el mejoramiento urbano implementado	Mecanismo	Sumable	36.00	0.00	0.00	23.00	0.00	36.00	100.00	81.00	225.00
Total de mecanismos de participación ciudadana en el mejoramiento urbano programados	Mecanismo	Sumable	36.00	0.00	0.00	0.00	0.00	36.00	100.00	36.00	100.00

COMPORTAMIENTO DEL INDICADOR

DESCRIPCIÓN DE LA META ANUAL

Se refiere a todos los COCICOVI's de todas las obras de Desarrollo Urbano.

META ANUAL	TRIMESTRE: Octubre-Diciembre							
	AVANCE TRIMESTRAL				AVANCE ACUMULADO			
	Programado	Alcanzado	EF%	SEMAFORO	Programado	Alcanzado	EF%	SEMAFORO
100.00	0.00	0.00	0.00	VERDE	100.00	225.00	225.00	VERDE

DESCRIPCIÓN DE RESULTADOS Y JUSTIFICACIÓN EN CASO DE VARIACIÓN SUPERIOR A ± 10 % RESPECTO A LO PROGRAMADO

Derivado al buen manejo de la administración dio como resultado en un ahorro presupuestal de los diferentes recursos a los que el Municipio es beneficiado para, por lo que el Programa Anual de Obras tuvo ajustes, y en atención a las demandas ciudadanas, se pudieron realizar más obras.

Se superó con la programación establecida

DEPENDENCIA GENERAL: F00 DESARROLLO URBANO Y OBRAS PUBLICAS

DEPENDENCIA AUXILIAR: 124 Obras Públicas



DIRECCIÓN DE
**OBRAS
PÚBLICAS**
ELABORO
ING. LEONEL MIGUEL BRUGADA

EVALUACION DEL INDICADOR



DIRECCIÓN DE
**INNOVACION
GUBERNAMENTAL**
O. BO.

LIC. OSCAR FERNANDO GUTIÉRREZ TORRES

MUNICIPIO DE CHALCO

TIPO DE FICHA: OSFEM

PILAR DE DESARROLLO / EJE TRANSVERSAL: 3 Pilar 3: Territorial

TEMA DE DESARROLLO: Ciudades y comunidades sostenibles

PROGRAMA PRESUPUESTARIO: 02020101 Desarrollo urbano y obras públicas

PROYECTO PRESUPUESTARIO:

020201010201	Pavimentación de calles	020201010203	Guarniciones y banquetas
020201010204	Construcción y remodelación de plazas cívicas y jardines	020201010302	Rehabilitación de vialidades urbanas
020201010303	Equipamiento de vialidades urbanas	020201010402	Rehabilitación de edificaciones urbanas

OBJETIVO DEL PROGRAMA PRESUPUESTARIO: Incluye las acciones para ordenar y regular el crecimiento urbano municipal vinculándolo a un desarrollo regional sustentable, replanteando los mecanismos de planeación urbana y fortaleciendo el papel del municipio en la materia como responsable de su planeación y ejecución de la obra pública que permita aumentar y mejorar la condiciones de la infraestructura urbana y vial en beneficio de los habitantes.

DEPENDENCIA GENERAL: F00 DESARROLLO URBANO Y OBRAS PUBLICAS

DEPENDENCIA AUXILIAR: 124 Obras Públicas

ESTRUCTURA DEL INDICADOR

NOMBRE DEL INDICADOR: Porcentaje de parques y jardines equipados.

FÓRMULA DEL CÁLCULO: $(\text{Número de parques y jardines equipados} / \text{Total de parques y jardines programados a equipar}) * 100$

INTERPRETACIÓN: Mantener en buen funcionamiento los espacios multideportivos, parques y jardines.

DIMENSIÓN QUE ATIENDE: Eficiencia

FRECUENCIA DE MEDICIÓN: Trimestral

DESCRIPCIÓN DEL FACTOR DE COMPARACIÓN: N/A

AMBITO GEOGRAFICO: 025

COBERTURA: Fraternidad Antorchista

LINEA BASE: N/A

Numero: NA 3.1

COMPORTAMIENTO DE LAS VARIABLES DURANTE EL TRIMESTRE: Octubre-Diciembre

VARIABLE	UNIDAD DE MEDIDA	OPERACION	META ANUAL	AVANCE TRIMESTRAL				AVANCE ACUMULADO			
				Programado	%	Alcanzado	%	Programado	%	Alcanzado	%
Número de parques y jardines equipados	Obra	Sumable	4.00	0.00	0.00	2.00	0.00	4.00	100.00	9.00	225.00
Total de parques y jardines programados a equipar	Obra	Sumable	4.00	0.00	0.00	0.00	0.00	4.00	100.00	4.00	100.00

COMPORTAMIENTO DEL INDICADOR

DESCRIPCION DE LA META ANUAL

Se refiere a los espacios multideportivos, jardines o parques rehabilitados y/o mejorados.

META ANUAL	TRIMESTRE: Octubre-Diciembre							
	AVANCE TRIMESTRAL				AVANCE ACUMULADO			
	Programado	Alcanzado	EF%	SEMAFORO	Programado	Alcanzado	EF%	SEMAFORO
100.00	0.00	0.00	0.00	VERDE	100.00	225.00	225.00	VERDE

DESCRIPCIÓN DE RESULTADOS Y JUSTIFICACIÓN EN CASO DE VARIACIÓN SUPERIOR A ± 10 % RESPECTO A LO PROGRAMADO

Derivado al buen manejo de la administración dio como resultado en un ahorro presupuestal de los diferentes recursos a los que el Municipio es beneficiado para, por lo que el Programa Anual de Obras tuvo ajustes, y en atención a las demandas ciudadanas, se pudieron realizar más obras.

Se superó con la programación establecida

DEPENDENCIA GENERAL: F00 DESARROLLO URBANO Y OBRAS PUBLICAS

DEPENDENCIA AUXILIAR: 124 Obras Públicas



DIRECCIÓN DE
OBRAS
PUBLICAS
ELABORÓ
ING. LEONEL MIGUEL BRUGADA

EVALUACION DEL INDICADOR



DIRECCIÓN DE
INNOVACIÓN
GUBERNAMENTAL
VO. BO.

LIC. OSCAR FERNANDO GUTIÉRREZ TORRES

PbRm-08b FICHA TECNICA DE SEGUIMIENTO DE INDICADORES 2024 DE GESTIÓN O ESTRATEGICO

TIPO DE FICHA: OSFEM

MUNICIPIO DE CHALCO

PILAR DE DESARROLLO / EJE TRANSVERSAL: 3 Pilar 3: Territorial

TEMA DE DESARROLLO: Ciudades y comunidades sostenibles

PROGRAMA PRESUPUESTARIO: 02020101 Desarrollo urbano y obras públicas

PROYECTO PRESUPUESTARIO:

020201010201	Pavimentación de calles	020201010203	Guarniciones y banquetas
020201010204	Construcción y remodelación de plazas cívicas y jardines	020201010302	Rehabilitación de vialidades urbanas
020201010303	Equipamiento de vialidades urbanas	020201010402	Rehabilitación de edificaciones urbanas

OBJETIVO DEL PROGRAMA PRESUPUESTARIO: Incluye las acciones para ordenar y regular el crecimiento urbano municipal vinculándolo a un desarrollo regional sustentable, replanteando los mecanismos de planeación urbana y fortaleciendo el papel del municipio en la materia como responsable de su planeación y ejecución de la obra pública que permita aumentar y mejorar la condiciones de la infraestructura urbana y vial en beneficio de los habi

DEPENDENCIA GENERAL: F00 DESARROLLO URBANO Y OBRAS PUBLICAS

DEPENDENCIA AUXILIAR: 124 Obras Públicas

ESTRUCTURA DEL INDICADOR

NOMBRE DEL INDICADOR: Porcentaje de mantenimientos a parques y jardines realizados.

FÓRMULA DEL CÁLCULO: (Número de parques y jardines con mantenimiento realizado / Total de parques y jardines del municipio) *100

INTERPRETACIÓN: Número de parques y jardines que se necesita equipar

DIMENSIÓN QUE ATIENDE: Eficiencia

FRECUENCIA DE MEDICIÓN: Trimestral

DESCRIPCIÓN DEL FACTOR DE COMPARACIÓN: 2023

AMBITO GEOGRAFICO: 025

COBERTURA: Casco de San Juan

LINEA BASE: 17

Numero: NA 3.2

COMPORTAMIENTO DE LAS VARIABLES DURANTE EL TRIMESTRE: Octubre-Diciembre

VARIABLE	UNIDAD DE MEDIDA	OPERACION	META ANUAL	AVANCE TRIMESTRAL				AVANCE ACUMULADO			
				Programado	%	Alcanzado	%	Programado	%	Alcanzado	%
Número de parques y jardines con mantenimiento realizado	Obra	Sumable	4.00	0.00	0.00	1.00	0.00	4.00	100.00	12.00	300.00
Total de parques y jardines del municipio	Obra	Sumable	33.00	0.00	0.00	1.00	0.00	33.00	100.00	40.00	121.21

COMPORTAMIENTO DEL INDICADOR

DESCRIPCION DE LA META ANUAL

Se refiere a los espacios multideportivos, jardines o parques rehabilitados y/o mejorados.

META ANUAL	TRIMESTRE: Octubre-Diciembre							
	AVANCE TRIMESTRAL				AVANCE ACUMULADO			
	Programado	Alcanzado	EF%	SEMAFORO	Programado	Alcanzado	EF%	SEMAFORO
12.12	0.00	100.00	0.00	VERDE	12.12	30.00	247.52	VERDE

DESCRIPCIÓN DE RESULTADOS Y JUSTIFICACIÓN EN CASO DE VARIACIÓN SUPERIOR A ± 10 % RESPECTO A LO PROGRAMADO

Derivado al buen manejo de la administración dio como resultado en un ahorro presupuestal de los diferentes recursos a los que el Municipio es beneficiado para, por lo que el Programa Anual de Obras tuvo ajustes, y en atención a las demanda ciudadana, se pudieron realizar más obras.

Se superó con la programación establecida

DEPENDENCIA GENERAL: F00 DESARROLLO URBANO Y OBRAS PUBLICAS

DEPENDENCIA AUXILIAR: 124 Obras Públicas



DIRECCIÓN DE
**OBRAS
PÚBLICAS**

ELABORÓ
ING. LEONEL MIGUEL BRUGADA

EVALUACION DEL INDICADOR



DIRECCIÓN DE
**INNOVACIÓN
GUBERNAMENTAL**

VO. BO.

LIC. OSCAR FERNANDO GUTIÉRREZ TORRES

PbRm-08b FICHA TECNICA DE SEGUIMIENTO DE INDICADORES 2024 DE GESTIÓN O ESTRATEGICO

MUNICIPIO DE CHALCO

TIPO DE FICHA: OSFEM

PILAR DE DESARROLLO / EJE TRANSVERSAL: 3 Pilar 3: Territorial

TEMA DE DESARROLLO: Ciudades y comunidades sostenibles

PROGRAMA PRESUPUESTARIO: 02020101 Desarrollo urbano y obras públicas

PROYECTO PRESUPUESTARIO:

020201010201	Pavimentación de calles	020201010203	Guarniciones y banquetas
020201010204	Construcción y remodelación de plazas cívicas y jardines	020201010302	Rehabilitación de vialidades urbanas
020201010303	Equipamiento de vialidades urbanas	020201010402	Rehabilitación de edificaciones urbanas

OBJETIVO DEL PROGRAMA PRESUPUESTARIO: Incluye las acciones para ordenar y regular el crecimiento urbano municipal vinculándolo a un desarrollo regional sustentable, replanteando los mecanismos de planeación urbana y fortaleciendo el papel del municipio en la materia como responsable de su planeación y ejecución de la obra pública que permita aumentar y mejorar la condiciones de la infraestructura urbana y vial en beneficio de los habitantes.

DEPENDENCIA GENERAL: F00 DESARROLLO URBANO Y OBRAS PUBLICAS

DEPENDENCIA AUXILIAR: 124 Obras Públicas

ESTRUCTURA DEL INDICADOR

NOMBRE DEL INDICADOR: Porcentaje de construcción de vialidades urbanas.

FÓRMULA DEL CÁLCULO: $(\text{Número de vialidades urbanas construidas} / \text{Total de vialidades programadas a construir}) * 100$

INTERPRETACIÓN:

DIMENSIÓN QUE ATIENDE: Eficiencia

FRECUENCIA DE MEDICIÓN: Trimestral

DESCRIPCIÓN DEL FACTOR DE COMPARACIÓN:

AMBITO GEOGRAFICO:

COBERTURA:

LINEA BASE

Numero: NA 4.1 No aplica

COMPORTAMIENTO DE LAS VARIABLES DURANTE EL TRIMESTRE: Octubre-Diciembre

VARIABLE	UNIDAD DE MEDIDA	OPERACION	META ANUAL	AVANCE TRIMESTRAL				AVANCE ACUMULADO			
				Programado	%	Alcanzado	%	Programado	%	Alcanzado	%
Número de vialidades urbanas construidas			0.00	0.00	0.00	0.00	0.00	0.00	0.00	0.00	0.00
Total de vialidades programadas a construir			0.00	0.00	0.00	0.00	0.00	0.00	0.00	0.00	0.00

COMPORTAMIENTO DEL INDICADOR

DESCRIPCIÓN DE LA META ANUAL

META ANUAL	TRIMESTRE: Octubre-Diciembre							
	AVANCE TRIMESTRAL				AVANCE ACUMULADO			
	Programado	Alcanzado	EF%	SEMAFORO	Programado	Alcanzado	EF%	SEMAFORO
0.00	0.00	0.00	0.00		0.00	0.00	0.00	

DESCRIPCIÓN DE RESULTADOS Y JUSTIFICACIÓN EN CASO DE VARIACIÓN SUPERIOR A ± 10 % RESPECTO A LO PROGRAMADO

DEPENDENCIA GENERAL: F00 DESARROLLO URBANO Y OBRAS PUBLICAS

DEPENDENCIA AUXILIAR: 124 Obras Públicas



DIRECCIÓN DE
**OBRAS
PUBLICAS**

ELABORÓ

ING. LEONEL MIGUEL BRUGADA

EVALUACION DEL INDICADOR



DIRECCIÓN DE
**INNOVACIÓN
GUBERNAMENTAL**

VO. BO.

LIC. OSCAR FERNANDO GUTIÉRREZ TORRES

PbRm-08b FICHA TECNICA DE SEGUIMIENTO DE INDICADORES 2024 DE GESTIÓN O ESTRATEGICO

TIPO DE FICHA: OSFEM

MUNICIPIO DE CHALCO

PILAR DE DESARROLLO / EJE TRANSVERSAL: 3 Pilar 3: Territorial

TEMA DE DESARROLLO: Ciudades y comunidades sostenibles

PROGRAMA PRESUPUESTARIO: **02020101 Desarrollo urbano y obras públicas**

PROYECTO PRESUPUESTARIO:

020201010201	Pavimentación de calles	020201010203	Guarniciones y banquetas
020201010204	Construcción y remodelación de plazas cívicas y jardines	020201010302	Rehabilitación de vialidades urbanas
020201010303	Equipamiento de vialidades urbanas	020201010402	Rehabilitación de edificaciones urbanas

OBJETIVO DEL PROGRAMA PRESUPUESTARIO: Incluye las acciones para ordenar y regular el crecimiento urbano municipal vinculándolo a un desarrollo regional sustentable, replanteando los mecanismos de planeación urbana y fortaleciendo el papel del municipio en la materia como responsable de su planeación y ejecución de la obra pública que permita aumentar y mejorar las condiciones de la infraestructura urbana y vial en beneficio de los habitantes.

DEPENDENCIA GENERAL: F00 DESARROLLO URBANO Y OBRAS PUBLICAS

DEPENDENCIA AUXILIAR: 124 Obras Públicas

ESTRUCTURA DEL INDICADOR

NOMBRE DEL INDICADOR: Porcentaje de avance en la rehabilitación de vialidades urbanas.

FÓRMULA DEL CÁLCULO: $(\text{Número de vialidades urbanas rehabilitadas} / \text{Total de vialidades urbanas programadas a rehabilitar}) * 100$

INTERPRETACIÓN: Llevar un control del avance en la rehabilitación de vialidades urbanas

DIMENSIÓN QUE ATIENDE: Eficiencia

FRECUENCIA DE MEDICIÓN: Trimestral

DESCRIPCIÓN DEL FACTOR DE COMPARACIÓN: 2023

AMBITO GEOGRAFICO: 025

COBERTURA: Población de Chalco

LINEA BASE: 5

Numero: NA 4.2

COMPORTAMIENTO DE LAS VARIABLES DURANTE EL TRIMESTRE: Octubre-Diciembre

VARIABLE	UNIDAD DE MEDIDA	OPERACION	META ANUAL	AVANCE TRIMESTRAL				AVANCE ACUMULADO			
				Programado	%	Alcanzado	%	Programado	%	Alcanzado	%
Número de vialidades urbanas rehabilitadas	Obra	Sumable	1.00	0.00	0.00	8.00	0.00	1.00	100.00	8.00	800.00
Total de vialidades urbanas programadas a rehabilitar	Obra	Sumable	1.00	0.00	0.00	0.00	0.00	1.00	100.00	1.00	100.00

COMPORTAMIENTO DEL INDICADOR

DESCRIPCION DE LA META ANUAL

Se refiere a la rehabilitación y/o mantenimiento de pavimentaciones en calles.

META ANUAL	TRIMESTRE: Octubre-Diciembre							
	AVANCE TRIMESTRAL				AVANCE ACUMULADO			
	Programado	Alcanzado	EF%	SEMAFORO	Programado	Alcanzado	EF%	SEMAFORO
100.00	0.00	0.00	0.00	VERDE	100.00	800.00	800.00	VERDE

DESCRIPCIÓN DE RESULTADOS Y JUSTIFICACIÓN EN CASO DE VARIACIÓN SUPERIOR A ± 10 % RESPECTO A LO PROGRAMADO

Derivado al buen manejo de la administración dio como resultado en un ahorro presupuestal de los diferentes recursos a los que el Municipio es beneficiado para, por lo que el Programa Anual de Obras tuvo ajustes, y en atención a las demandas ciudadanas, se pudieron realizar más obras.

Se superó con la programación establecida

DEPENDENCIA GENERAL: F00 DESARROLLO URBANO Y OBRAS PUBLICAS

DEPENDENCIA AUXILIAR: 124 Obras Públicas



DIRECCIÓN DE OBRAS PÚBLICAS

ELABORÓ

ING. LEONEL MIGUEL BRUGADA

EVALUACION DEL INDICADOR



DIRECCIÓN DE INNOVACIÓN GUBERNAMENTAL

VO. BO.

LIC. OSCAR FERNANDO GUTIÉRREZ TORRES

PbRm-08b FICHA TECNICA DE SEGUIMIENTO DE INDICADORES 2024 DE GESTIÓN O ESTRATEGICO

MUNICIPIO DE CHALCO

TIPO DE FICHA: OSFEM

PILAR DE DESARROLLO / EJE TRANSVERSAL: 3 Pilar 3: Territorial

TEMA DE DESARROLLO: Ciudades y comunidades sostenibles

PROGRAMA PRESUPUESTARIO: 02020101 Desarrollo urbano y obras públicas

PROYECTO PRESUPUESTARIO:

020201010201	Pavimentación de calles	020201010203	Guarniciones y banquetas
020201010204	Construcción y remodelación de plazas cívicas y jardines	020201010302	Rehabilitación de vialidades urbanas
020201010303	Equipamiento de vialidades urbanas	020201010402	Rehabilitación de edificaciones urbanas

OBJETIVO DEL PROGRAMA PRESUPUESTARIO: Incluye las acciones para ordenar y regular el crecimiento urbano municipal vinculándolo a un desarrollo regional sustentable, replanteando los mecanismos de planeación urbana y fortaleciendo el papel del municipio en la materia como responsable de su planeación y ejecución de la obra pública que permita aumentar y mejorar la condiciones de la infraestructura urbana y vial en beneficio de los habi

DEPENDENCIA GENERAL: F00 DESARROLLO URBANO Y OBRAS PUBLICAS

DEPENDENCIA AUXILIAR: 124 Obras Públicas

ESTRUCTURA DEL INDICADOR

NOMBRE DEL INDICADOR: Porcentaje de avance en la rehabilitación de caminos y calles rurales

FÓRMULA DEL CÁLCULO: (Número de caminos y calles rurales rehabilitados / Total de caminos y calles rurales programados a rehabilitar) *100

INTERPRETACIÓN:

DIMENSIÓN QUE ATIENDE: Eficiencia

FRECUENCIA DE MEDICIÓN: Trimestral

DESCRIPCIÓN DEL FACTOR DE COMPARACIÓN:

AMBITO GEOGRAFICO:

COBERTURA:

LINEA BASE

Numero: NA 4.3 No aplica

COMPORTAMIENTO DE LAS VARIABLES DURANTE EL TRIMESTRE: Octubre-Diciembre

VARIABLE	UNIDAD DE MEDIDA	OPERACION	META ANUAL	AVANCE TRIMESTRAL				AVANCE ACUMULADO			
				Programado	%	Alcanzado	%	Programado	%	Alcanzado	%
Número de caminos y calles rurales rehabilitados		Sumable	0.00	0.00	0.00	0.00	0.00	0.00	0.00	0.00	0.00
Total de caminos y calles rurales programados a rehabilitar		Sumable	0.00	0.00	0.00	0.00	0.00	0.00	0.00	0.00	0.00

COMPORTAMIENTO DEL INDICADOR

DESCRIPCION DE LA META ANUAL

META ANUAL	TRIMESTRE: Octubre-Diciembre							
	AVANCE TRIMESTRAL				AVANCE ACUMULADO			
	Programado	Alcanzado	EF%	SEMAFORO	Programado	Alcanzado	EF%	SEMAFORO
0.00	0.00	0.00	0.00		0.00	0.00	0.00	

DESCRIPCIÓN DE RESULTADOS Y JUSTIFICACIÓN EN CASO DE VARIACIÓN SUPERIOR A ± 10 % RESPECTO A LO PROGRAMADO

DEPENDENCIA GENERAL: F00 DESARROLLO URBANO Y OBRAS PUBLICAS

DEPENDENCIA AUXILIAR: 124 Obras Públicas



GOBIERNO DE
CHALCO
2022-2024

DIRECCIÓN DE
OBRAS
PÚBLICAS

ELABORÓ
ING. LEONEL MIGUEL BRUGADA

EVALUACION DEL INDICADOR



GOBIERNO DE
CHALCO
2022-2024

DIRECCIÓN DE
INNOVACIÓN
SUBGOBIERNAMENTAL

VO. BO.

LIC. OSCAR FERNANDO GUTIÉRREZ TORRES

PbRm-08b FICHA TECNICA DE SEGUIMIENTO DE INDICADORES 2024 DE GESTIÓN O ESTRATEGICO

MUNICIPIO DE CHALCO

TIPO DE FICHA: OSFEM

PILAR DE DESARROLLO / EJE TRANSVERSAL: 3 Pilar 3: Territorial

TEMA DE DESARROLLO: Ciudades y comunidades sostenibles

PROGRAMA PRESUPUESTARIO: 02020101 Desarrollo urbano y obras públicas

PROYECTO PRESUPUESTARIO:

020201010201	Pavimentación de calles	020201010203	Guarniciones y banquetas
020201010204	Construcción y remodelación de plazas cívicas y jardines	020201010302	Rehabilitación de vialidades urbanas
020201010303	Equipamiento de vialidades urbanas	020201010402	Rehabilitación de edificaciones urbanas

OBJETIVO DEL PROGRAMA PRESUPUESTARIO: Incluye las acciones para ordenar y regular el crecimiento urbano municipal vinculándolo a un desarrollo regional sustentable, replanteando los mecanismos de planeación urbana y fortaleciendo el papel del municipio en la materia como responsable de su planeación y ejecución de la obra pública que permita aumentar y mejorar la condiciones de la infraestructura urbana y vial en beneficio de los habitantes.

DEPENDENCIA GENERAL: F00 DESARROLLO URBANO Y OBRAS PUBLICAS

DEPENDENCIA AUXILIAR: 124 Obras Públicas

ESTRUCTURA DEL INDICADOR

NOMBRE DEL INDICADOR: Porcentaje de equipamiento de vialidades urbanas.

FÓRMULA DEL CÁLCULO: $(\text{Número de vialidades urbanas equipadas} / \text{Total de vialidades programadas a equipar}) * 100$

INTERPRETACIÓN: Número de equipamiento de vialidades urbanas.

DIMENSIÓN QUE ATIENDE: Eficiencia

FRECUENCIA DE MEDICIÓN: Trimestral

DESCRIPCIÓN DEL FACTOR DE COMPARACIÓN: 2023

AMBITO GEOGRAFICO: 025

COBERTURA: San Martín Cuautlalpan

LINEA BASE: 3

Numero: NA 4.4

COMPORTAMIENTO DE LAS VARIABLES DURANTE EL TRIMESTRE: Octubre-Diciembre

VARIABLE	UNIDAD DE MEDIDA	OPERACION	META ANUAL	AVANCE TRIMESTRAL				AVANCE ACUMULADO			
				Programado	%	Alcanzado	%	Programado	%	Alcanzado	%
Número de vialidades urbanas equipadas	Obra	Sumable	2.00	0.00	0.00	1.00	0.00	2.00	100.00	4.00	200.00
Total de vialidades programadas a equipar	Obra	Sumable	2.00	0.00	0.00	0.00	0.00	2.00	100.00	2.00	100.00

COMPORTAMIENTO DEL INDICADOR

DESCRIPCIÓN DE LA META ANUAL

Se refiere al equipamiento de vialidades urbanas.

META ANUAL	TRIMESTRE: Octubre-Diciembre							
	AVANCE TRIMESTRAL				AVANCE ACUMULADO			
	Programado	Alcanzado	EF%	SEMAFORO	Programado	Alcanzado	EF%	SEMAFORO
100.00	0.00	0.00	0.00	VERDE	100.00	200.00	200.00	VERDE

DESCRIPCIÓN DE RESULTADOS Y JUSTIFICACIÓN EN CASO DE VARIACIÓN SUPERIOR A ± 10 % RESPECTO A LO PROGRAMADO

Derivado al buen manejo de la administración dio como resultado en un ahorro presupuestal de los diferentes recursos a los que el Municipio es beneficiado para, por lo que el Programa Anual de Obras tuvo ajustes, y en atención a las demandas ciudadanas, se pudieron realizar más obras.

Se superó con la programación establecida

DEPENDENCIA GENERAL: F00 DESARROLLO URBANO Y OBRAS PUBLICAS

DEPENDENCIA AUXILIAR: 124 Obras Públicas



DIRECCIÓN DE
OBRAS
PUBLICAS

ELABORÓ

ING. LEONEL MIGUEL BRUGADA

EVALUACION DEL INDICADOR



DIRECCIÓN DE
INNOVACIÓN
GUBERNAMENTAL

VO. BO.

LIC. OSCAR FERNANDO GUTIÉRREZ TORRES

PbRm-08b FICHA TECNICA DE SEGUIMIENTO DE INDICADORES 2024 DE GESTIÓN O ESTRATEGICO

MUNICIPIO DE CHALCO

TIPO DE FICHA: OSFEM

PILAR DE DESARROLLO / EJE TRANSVERSAL: 3 Pilar 3: Territorial

TEMA DE DESARROLLO: Ciudades y comunidades sostenibles

PROGRAMA PRESUPUESTARIO: 02020101 Desarrollo urbano y obras públicas

PROYECTO PRESUPUESTARIO:

020201010201	Pavimentación de calles	020201010203	Guarniciones y banquetas
020201010204	Construcción y remodelación de plazas cívicas y jardines	020201010302	Rehabilitación de vialidades urbanas
020201010303	Equipamiento de vialidades urbanas	020201010402	Rehabilitación de edificaciones urbanas

OBJETIVO DEL PROGRAMA PRESUPUESTARIO: Incluye las acciones para ordenar y regular el crecimiento urbano municipal vinculándolo a un desarrollo regional sustentable, replanteando los mecanismos de planeación urbana y fortaleciendo el papel del municipio en la materia como responsable de su planeación y ejecución de la obra pública que permita aumentar y mejorar la condiciones de la infraestructura urbana y vial en beneficio de los habitantes.

DEPENDENCIA GENERAL: F00 DESARROLLO URBANO Y OBRAS PUBLICAS

DEPENDENCIA AUXILIAR: 124 Obras Públicas

ESTRUCTURA DEL INDICADOR

NOMBRE DEL INDICADOR: Porcentaje de edificaciones urbanas construidas.

FÓRMULA DEL CÁLCULO: $(\text{Número de edificaciones urbanas construidas} / \text{Total de edificaciones urbanas programadas a construir}) * 100$

INTERPRETACIÓN:

DIMENSIÓN QUE ATIENDE: Eficiencia

FRECUENCIA DE MEDICIÓN: Trimestral

DESCRIPCIÓN DEL FACTOR DE COMPARACIÓN:

AMBITO GEOGRAFICO:

COBERTURA:

LINEA BASE

Numero: NA 5.1 No aplica

COMPORTAMIENTO DE LAS VARIABLES DURANTE EL TRIMESTRE: Octubre-Diciembre

VARIABLE	UNIDAD DE MEDIDA	OPERACION	META ANUAL	AVANCE TRIMESTRAL				AVANCE ACUMULADO			
				Programado	%	Alcanzado	%	Programado	%	Alcanzado	%
Número de edificaciones urbanas construidas			0.00	0.00	0.00	0.00	0.00	0.00	0.00	0.00	0.00
Total de edificaciones urbanas programadas a construir			0.00	0.00	0.00	0.00	0.00	0.00	0.00	0.00	0.00

COMPORTAMIENTO DEL INDICADOR

DESCRIPCION DE LA META ANUAL

META ANUAL	TRIMESTRE: Octubre-Diciembre							
	AVANCE TRIMESTRAL				AVANCE ACUMULADO			
	Programado	Alcanzado	EF%	SEMAFORO	Programado	Alcanzado	EF%	SEMAFORO
0.00	0.00	0.00	0.00		0.00	0.00	0.00	

DESCRIPCIÓN DE RESULTADOS Y JUSTIFICACIÓN EN CASO DE VARIACIÓN SUPERIOR A ± 10 % RESPECTO A LO PROGRAMADO

DEPENDENCIA GENERAL: F00 DESARROLLO URBANO Y OBRAS PUBLICAS

DEPENDENCIA AUXILIAR: 124 Obras Públicas



DIRECCIÓN DE
OBRAS
PÚBLICAS

ELABORÓ
ING. LEONEL MIGUEL BRUGADA

EVALUACION DEL INDICADOR



DIRECCIÓN DE
INNOVACIÓN
GUBERNAMENTAL

VO. BO.
LIC. OSCAR FERNANDO GUTIÉRREZ TORRES

PbRm-08b FICHA TECNICA DE SEGUIMIENTO DE INDICADORES 2024 DE GESTIÓN O ESTRATEGICO

MUNICIPIO DE CHALCO

TIPO DE FICHA: OSFEM

PILAR DE DESARROLLO / EJE TRANSVERSAL: 3 Pilar 3: Territorial

TEMA DE DESARROLLO: Ciudades y comunidades sostenibles

PROGRAMA PRESUPUESTARIO: 02020101 Desarrollo urbano y obras públicas

PROYECTO PRESUPUESTARIO:

020201010201	Pavimentación de calles	020201010203	Guarniciones y banquetas
020201010204	Construcción y remodelación de plazas cívicas y jardines	020201010302	Rehabilitación de vialidades urbanas
020201010303	Equipamiento de vialidades urbanas	020201010402	Rehabilitación de edificaciones urbanas

OBJETIVO DEL PROGRAMA PRESUPUESTARIO: Incluye las acciones para ordenar y regular el crecimiento urbano municipal vinculándolo a un desarrollo regional sustentable, replanteando los mecanismos de planeación urbana y fortaleciendo el papel del municipio en la materia como responsable de su planeación y ejecución de la obra pública que permita aumentar y mejorar la condiciones de la infraestructura urbana y vial en beneficio de los habitantes.

DEPENDENCIA GENERAL: F00 DESARROLLO URBANO Y OBRAS PUBLICAS

DEPENDENCIA AUXILIAR: 124 Obras Públicas

ESTRUCTURA DEL INDICADOR

NOMBRE DEL INDICADOR: Porcentaje de edificaciones urbanas rehabilitadas.

FÓRMULA DEL CÁLCULO: (Número de edificaciones urbanas rehabilitadas / Total de edificaciones programadas a rehabilitar) *100

INTERPRETACIÓN: Número de edificaciones urbanas rehabilitadas

DIMENSIÓN QUE ATIENDE: Eficiencia

FRECUENCIA DE MEDICIÓN: Trimestral

DESCRIPCIÓN DEL FACTOR DE COMPARACIÓN: 2023

AMBITO GEOGRAFICO: 025

COBERTURA: Casco de San Juan, Culturas de México, Nueva San Antonio y Nueva San Miguel

LINEA BASE: 4

Numero: NA 5.2

COMPORTAMIENTO DE LAS VARIABLES DURANTE EL TRIMESTRE: Octubre-Diciembre

VARIABLE	UNIDAD DE MEDIDA	OPERACION	META ANUAL	AVANCE TRIMESTRAL				AVANCE ACUMULADO			
				Programado	%	Alcanzado	%	Programado	%	Alcanzado	%
Número de edificaciones urbanas rehabilitadas	Obra	Sumable	1.00	0.00	0.00	5.00	0.00	1.00	100.00	12.00	1,200.00
Total de edificaciones programadas a rehabilitar	Obra	Sumable	1.00	0.00	0.00	0.00	0.00	1.00	100.00	1.00	100.00

COMPORTAMIENTO DEL INDICADOR

DESCRIPCIÓN DE LA META ANUAL

Se refiere a la rehabilitación de edificaciones urbanas.

META ANUAL	TRIMESTRE: Octubre-Diciembre							
	AVANCE TRIMESTRAL				AVANCE ACUMULADO			
	Programado	Alcanzado	EF%	SEMAFORO	Programado	Alcanzado	EF%	SEMAFORO
100.00	0.00	0.00	0.00	VERDE	100.00	1,200.00	1,200.00	VERDE


DESCRIPCIÓN DE RESULTADOS Y JUSTIFICACIÓN EN CASO DE VARIACIÓN SUPERIOR A ± 10 % RESPECTO A LO PROGRAMADO

Derivado al buen manejo de la administración dio como resultado en un ahorro presupuestal de los diferentes recursos a los que el Municipio es beneficiado para, por lo que el Programa Anual de Obras tuvo ajustes, y en atención a las demandas ciudadanas, se pudieron realizar más obras.

Se superó con la programación establecida

DEPENDENCIA GENERAL: F00 DESARROLLO URBANO Y OBRAS PUBLICAS

DEPENDENCIA AUXILIAR: 124 Obras Públicas



DIRECCIÓN DE OBRAS PÚBLICAS
ELABORÓ
ING. LEONEL MIGUEL BRUGADA

EVALUACION DEL INDICADOR



DIRECCIÓN DE INNOVACIÓN SUPERNAMENTAL
VO. BO.

LIC. OSCAR FERNANDO GUTIÉRREZ TORRES

PbRm-08b FICHA TECNICA DE SEGUIMIENTO DE INDICADORES 2024 DE GESTIÓN O ESTRATEGICO

MUNICIPIO DE CHALCO

TIPO DE FICHA: OSFEM

PILAR DE DESARROLLO / EJE TRANSVERSAL: 3 Pilar 3: Territorial

TEMA DE DESARROLLO: Ciudades y comunidades sostenibles

PROGRAMA PRESUPUESTARIO: 02020101 Desarrollo urbano y obras públicas

PROYECTO PRESUPUESTARIO:

020201010201	Pavimentación de calles	020201010203	Guarniciones y banquetas
020201010204	Construcción y remodelación de plazas cívicas y jardines	020201010302	Rehabilitación de vialidades urbanas
020201010303	Equipamiento de vialidades urbanas	020201010402	Rehabilitación de edificaciones urbanas

OBJETIVO DEL PROGRAMA PRESUPUESTARIO: Incluye las acciones para ordenar y regular el crecimiento urbano municipal vinculándolo a un desarrollo regional sustentable, replanteando los mecanismos de planeación urbana y fortaleciendo el papel del municipio en la materia como responsable de su planeación y ejecución de la obra pública que permita aumentar y mejorar la condiciones de la infraestructura urbana y vial en beneficio de los habi

DEPENDENCIA GENERAL: F00 DESARROLLO URBANO Y OBRAS PUBLICAS

DEPENDENCIA AUXILIAR: 124 Obras Públicas

ESTRUCTURA DEL INDICADOR

NOMBRE DEL INDICADOR: Porcentaje de informes de supervisión de obra entregados.

FÓRMULA DEL CÁLCULO: (Número de informes entregados de supervisión de obras / Total de Informes de supervisión de obras programados) *100

INTERPRETACIÓN: Número de informes de la supervisión de las obras cumplidas

DIMENSIÓN QUE ATIENDE: Eficiencia

FRECUENCIA DE MEDICIÓN: Trimestral

DESCRIPCIÓN DEL FACTOR DE COMPARACIÓN: 2023

AMBITO GEOGRAFICO: 025

COBERTURA: Población de Chalco

LINEA BASE: 74

Numero: NA 6.1

COMPORTAMIENTO DE LAS VARIABLES DURANTE EL TRIMESTRE: Octubre-Diciembre

VARIABLE	UNIDAD DE MEDIDA	OPERACION	META ANUAL	AVANCE TRIMESTRAL				AVANCE ACUMULADO			
				Programado	%	Alcanzado	%	Programado	%	Alcanzado	%
Número de informes entregados de supervisión de obras	Informe	Sumable	36.00	36.00	100.00	23.00	63.89	36.00	100.00	23.00	63.89
Total de Informes de supervisión de obras programados	Informe	Sumable	36.00	36.00	100.00	36.00	100.00	36.00	100.00	36.00	100.00

COMPORTAMIENTO DEL INDICADOR

DESCRIPCION DE LA META ANUAL

Se refiere a la supervisión de obras del programa de Desarrollo Urbano.

META ANUAL	TRIMESTRE: Octubre-Diciembre							
	AVANCE TRIMESTRAL				AVANCE ACUMULADO			
	Programado	Alcanzado	EF%	SEMAFORO	Programado	Alcanzado	EF%	SEMAFORO
100.00	100.00	63.89	63.89	AMARILLO	100.00	63.89	63.89	AMARILLO

DESCRIPCIÓN DE RESULTADOS Y JUSTIFICACIÓN EN CASO DE VARIACIÓN SUPERIOR A ± 10 % RESPECTO A LO PROGRAMADO

El Programa Anual de Obras se ajustó a las necesidades y demandas de la población que se presentaron en el transcurso del trimestre, aunado a esto, se tuvieron las condiciones para poder anticipar algunas obras en su ejecución.

No se cumplió con la programación establecida, se recomienda implementar acciones para su cumplimiento

DEPENDENCIA GENERAL: F00 DESARROLLO URBANO Y OBRAS PUBLICAS

DEPENDENCIA AUXILIAR: 124 Obras Públicas



DIRECCIÓN DE
OBRAS
PÚBLICAS

ELABORÓ

ING. LEONEL MIGUEL BRUGADA

EVALUACION DEL INDICADOR

DIRECCIÓN DE
INNOVACIÓN
GUBERNAMENTAL

VO. BO.

LIC. OSCAR FERNANDO GUTIÉRREZ TORRES

MUNICIPIO DE CHALCO

PILAR DE DESARROLLO / EJE TRANSVERSAL: 1 Pilar 1: Social
 TEMA DE DESARROLLO: Desarrollo humano incluyente, sin discriminación y libre de violencia
 PROGRAMA PRESUPUESTARIO: 02020201 Desarrollo comunitario
 PROYECTO PRESUPUESTARIO: 020202010101 Promoción a la participación comunitaria 020202010102 Apoyo a la comunidad
 OBJETIVO DEL PROGRAMA PRESUPUESTARIO: Incluye proyectos cuyas acciones de coordinación para la concurrencia de los recursos en los programas de desarrollo social se orientan a la mejora de los distintos ámbitos de los municipios y los grupos sociales que en ellos habitan, en especial a los de mayor vulnerabilidad, y que tengan como propósito asegurar la reducción de la pobreza.
 DEPENDENCIA GENERAL: 101 Desarrollo Social
 DEPENDENCIA AUXILIAR: 139 Control Social

ESTRUCTURA DEL INDICADOR

NOMBRE DEL INDICADOR: Tasa de variación en el número de grupos organizados en condiciones de marginación.
 FÓRMULA DEL CÁLCULO: $((\text{Grupos organizados en condiciones de marginación en el año actual} / \text{Grupos organizados en condiciones de marginación en el año anterior}) - 1) * 100$
 INTERPRETACIÓN: Representa el porcentaje de variación del número de grupos organizados en condiciones de marginación integrados en 2024 en comparación con los del 2023
 DIMENSIÓN QUE ATIENDE: Eficiencia FRECUENCIA DE MEDICIÓN: Anual
 DESCRIPCIÓN DEL FACTOR DE COMPARACIÓN: 2023
 AMBITO GEOGRAFICO: 025
 COBERTURA: Población de Chalco
 LINEA BASE: 40
 Numero: NF 1

COMPORTAMIENTO DE LAS VARIABLES DURANTE EL TRIMESTRE: Octubre-Diciembre

VARIABLE	UNIDAD DE MEDIDA	OPERACION	META ANUAL	AVANCE TRIMESTRAL				AVANCE ACUMULADO			
				Programado	%	Alcanzado	%	Programado	%	Alcanzado	%
Grupos organizados en condiciones de marginación en el año actual	Grupo	Sumable	30.00	30.00	100.00	62.00	206.67	30.00	100.00	62.00	206.67
Grupos organizados en condiciones de marginación en el año anterior	Grupo	Sumable	40.00	40.00	100.00	40.00	100.00	40.00	100.00	40.00	100.00

COMPORTAMIENTO DEL INDICADOR

DESCRIPCION DE LA META ANUAL

Realizar la integración de grupos organizados en condiciones de marginación

META ANUAL	TRIMESTRE: Octubre-Diciembre							
	AVANCE TRIMESTRAL				AVANCE ACUMULADO			
	Programado	Alcanzado	EF%	SEMAFORO	Programado	Alcanzado	EF%	SEMAFORO
-25.00	-25.00	55.00	-220.00	VERDE	-25.00	55.00	-220.00	VERDE

DESCRIPCIÓN DE RESULTADOS Y JUSTIFICACIÓN EN CASO DE VARIACIÓN SUPERIOR A ± 10 % RESPECTO A LO PROGRAMADO
 Se superó debido a que se llevaron más obras en diferentes comunidades, a favor de los grupos vulnerables

Se superó con la programación establecida

DEPENDENCIA GENERAL: 101 Desarrollo Social
 DEPENDENCIA AUXILIAR: 139 Control Social

EVALUACION DEL INDICADOR



ELABORÓ
C. MIREYA NAYELI RAMÍREZ PÉREZ



DIRECCIÓN DE INNOVACIÓN GUBERNAMENTAL
VO. BO.
 LIC. OSCAR FERNANDO GUTIÉRREZ TORRES

PbRm-08b FICHA TECNICA DE SEGUIMIENTO DE INDICADORES 2024 DE GESTIÓN O ESTRATEGICO

TIPO DE FICHA: OSFEM

MUNICIPIO DE CHALCO

PILAR DE DESARROLLO / EJE TRANSVERSAL: 1 Pilar 1: Social
TEMA DE DESARROLLO: Desarrollo humano incluyente, sin discriminación y libre de violencia
PROGRAMA PRESUPUESTARIO: 02020201 Desarrollo comunitario
PROYECTO PRESUPUESTARIO: 020202010101 Promoción a la participación comunitaria 020202010102 Apoyo a la comunidad
OBJETIVO DEL PROGRAMA PRESUPUESTARIO: Incluye proyectos cuyas acciones de coordinación para la concurrencia de los recursos en los programas de desarrollo social se orientan a la mejora de los distintos ámbitos de los municipios y los grupos sociales que en ellos habitan, en especial a los de mayor vulnerabilidad, y que tengan como propósito asegurar la reducción de la pobreza.
DEPENDENCIA GENERAL: 101 Desarrollo Social
DEPENDENCIA AUXILIAR: 139 Control Social

ESTRUCTURA DEL INDICADOR

NOMBRE DEL INDICADOR: Tasa de variación en el número de proyectos comunitarios formados para el beneficio de la localidad.
FÓRMULA DEL CÁLCULO: $((\text{Proyectos comunitarios para el beneficio de la localidad en el año actual} / \text{Proyectos comunitarios para el beneficio de la localidad en el año anterior}) - 1) * 100$
INTERPRETACIÓN: Representa el porcentaje de variación del número de proyectos comunitarios formados para el beneficio de las localidades implementados en 2024 en comparación con los de 2023
DIMENSIÓN QUE ATIENDE: Eficiencia **FRECUENCIA DE MEDICIÓN:** Anual
DESCRIPCIÓN DEL FACTOR DE COMPARACIÓN: 2023
AMBITO GEOGRAFICO: 025
COBERTURA: Población de Chalco
LINEA BASE: 16
 Numero: NP 1

COMPORTAMIENTO DE LAS VARIABLES DURANTE EL TRIMESTRE: Octubre-Diciembre

VARIABLE	UNIDAD DE MEDIDA	OPERACION	META ANUAL	AVANCE TRIMESTRAL				AVANCE ACUMULADO			
				Programado	%	Alcanzado	%	Programado	%	Alcanzado	%
Proyectos comunitarios para el beneficio de la localidad en el año actual	Proyecto	Sumable	16.00	16.00	100.00	38.00	237.50	16.00	100.00	38.00	237.50
Proyectos comunitarios para el beneficio de la localidad en el año anterior	Proyecto	Sumable	16.00	16.00	100.00	16.00	100.00	16.00	100.00	16.00	100.00

COMPORTAMIENTO DEL INDICADOR

DESCRIPCION DE LA META ANUAL

Se refiere a los talleres comunitarios

META ANUAL	TRIMESTRE: Octubre-Diciembre							
	AVANCE TRIMESTRAL				AVANCE ACUMULADO			
	Programado	Alcanzado	EF%	SEMAFORO	Programado	Alcanzado	EF%	SEMAFORO
0.00	0.00	137.50	0.00	VERDE	0.00	137.50	0.00	VERDE

DESCRIPCIÓN DE RESULTADOS Y JUSTIFICACIÓN EN CASO DE VARIACIÓN SUPERIOR A ± 10 % RESPECTO A LO PROGRAMADO
 Se superó debido a que existió la necesidad de realizar más talleres comunitarios a solicitud de las personas que se acercaban a los CAS a pedir talleres

Se superó con la programación establecida

DEPENDENCIA GENERAL: 101 Desarrollo Social
DEPENDENCIA AUXILIAR: 139 Control Social



ELABORÓ
 MIREYA NAYELI RAMÍREZ PÉREZ

EVALUACION DEL INDICADOR



DIRECCION DE INNOVACION TUBERNAMENTAL
VO. BO.
 LIC. OSCAR FERNANDO GUTIÉRREZ TORRES

PbRm-08b FICHA TECNICA DE SEGUIMIENTO DE INDICADORES 2024 DE GESTIÓN O ESTRATEGICO

TIPO DE FICHA: OSFEM

MUNICIPIO DE CHALCO

PILAR DE DESARROLLO / EJE TRANSVERSAL: 1 Pilar 1: Social
TEMA DE DESARROLLO: Desarrollo humano incluyente, sin discriminación y libre de violencia
PROGRAMA PRESUPUESTARIO: 02020201 Desarrollo comunitario
PROYECTO PRESUPUESTARIO: 020202010101 Promoción a la participación comunitaria 020202010102 Apoyo a la comunidad
OBJETIVO DEL PROGRAMA PRESUPUESTARIO: Incluye proyectos cuyas acciones de coordinación para la concurrencia de los recursos en los programas de desarrollo social se orientan a la mejora de los distintos ámbitos de los municipios y los grupos sociales que en ellos habitan, en especial a los de mayor vulnerabilidad, y que tengan como propósito asegurar la reducción de la pobreza.
DEPENDENCIA GENERAL: 101 Desarrollo Social
DEPENDENCIA AUXILIAR: 139 Control Social

ESTRUCTURA DEL INDICADOR

NOMBRE DEL INDICADOR: Porcentaje de capacitaciones para generar conocimientos y habilidades de gestión realizadas.
FÓRMULA DEL CÁLCULO: (Capacitaciones para generar conocimientos y habilidades de gestión realizadas/Capacitaciones para generar conocimientos y habilidades de gestión programadas)*100
INTERPRETACIÓN: Representa la eficacia en la impartición de capacitaciones para generar conocimientos y habilidades de gestión
DIMENSIÓN QUE ATIENDE: Eficiencia **FRECUENCIA DE MEDICIÓN:** Semestral
DESCRIPCIÓN DEL FACTOR DE COMPARACIÓN: 2023
AMBITO GEOGRAFICO: 025
COBERTURA: Grupos vulnerables
LINEA BASE: 1
Numero: NC 1

COMPORTAMIENTO DE LAS VARIABLES DURANTE EL TRIMESTRE: Octubre-Diciembre

VARIABLE	UNIDAD DE MEDIDA	OPERACION	META ANUAL	AVANCE TRIMESTRAL				AVANCE ACUMULADO			
				Programado	%	Alcanzado	%	Programado	%	Alcanzado	%
Capacitaciones para generar conocimientos y habilidades de gestión realizadas	Capacitación	Sumable	2.00	1.00	50.00	1.00	100.00	2.00	100.00	2.00	100.00
Capacitaciones para generar conocimientos y habilidades de gestión programados	Capacitación	Sumable	2.00	1.00	50.00	1.00	100.00	2.00	100.00	2.00	100.00

COMPORTAMIENTO DEL INDICADOR

DESCRIPCION DE LA META ANUAL

Impartir capacitaciones para generar conocimientos y habilidades de gestión entre los grupos en condición de marginación social.

META ANUAL	TRIMESTRE: Octubre-Diciembre							
	AVANCE TRIMESTRAL				AVANCE ACUMULADO			
	Programado	Alcanzado	EF%	SEMAFORO	Programado	Alcanzado	EF%	SEMAFORO
100.00	100.00	100.00	100.00	VERDE	100.00	100.00	100.00	VERDE

DESCRIPCIÓN DE RESULTADOS Y JUSTIFICACIÓN EN CASO DE VARIACIÓN SUPERIOR A ± 10 % RESPECTO A LO PROGRAMADO
 Se logró debido a una capacitación otorgada en el tercer trimestre de 2024

Se cumplió con la programación establecida

DEPENDENCIA GENERAL: 101 Desarrollo Social
DEPENDENCIA AUXILIAR: 139 Control Social



ELABORÓ

C. MIREYA NAYELI RAMÍREZ PÉREZ

EVALUACIÓN DEL INDICADOR



DIRECCIÓN DE INNOVACIÓN GUBERNAMENTAL
VO. BO.

LIC. ÓSCAR FERNANDO GUTIÉRREZ TORRES

PbRm-08b FICHA TECNICA DE SEGUIMIENTO DE INDICADORES 2024 DE GESTIÓN O ESTRATEGICO

MUNICIPIO DE CHALCO

TIPO DE FICHA: OSFEM

PILAR DE DESARROLLO / EJE TRANSVERSAL: 1 Pilar 1: Social
 TEMA DE DESARROLLO: Desarrollo humano incluyente, sin discriminación y libre de violencia
 PROGRAMA PRESUPUESTARIO: 02020201 Desarrollo comunitario
 PROYECTO PRESUPUESTARIO: 020202010101 Promoción a la participación comunitaria 0202020102 Apoyo a la comunidad
 OBJETIVO DEL PROGRAMA PRESUPUESTARIO: Incluye proyectos cuyas acciones de coordinación para la concurrencia de los recursos en los programas de desarrollo social se orientan a la mejora de los distintos ámbitos de los municipios y los grupos sociales que en ellos habitan, en especial a los de mayor vulnerabilidad, y que tengan como propósito asegurar la reducción de la pobreza.
 DEPENDENCIA GENERAL: I01 Desarrollo Social
 DEPENDENCIA AUXILIAR: 139 Control Social

ESTRUCTURA DEL INDICADOR

NOMBRE DEL INDICADOR: Porcentaje de gestiones sobre los programas de desarrollo social realizadas.
 FÓRMULA DEL CÁLCULO: (Gestiones sobre los programas de desarrollo social realizadas/ Gestiones sobre los programas de desarrollo social programadas)*100
 INTERPRETACIÓN: Representa la eficacia en la gestión de programas sociales para los sectores en condiciones de marginación
 DIMENSIÓN QUE ATIENDE: Eficiencia FRECUENCIA DE MEDICIÓN: Semestral
 DESCRIPCIÓN DEL FACTOR DE COMPARACIÓN: 2023
 AMBITO GEOGRAFICO: 025
 COBERTURA: Afectados por las inundaciones
 LINEA BASE: 0
 Numero: NC 2

COMPORTAMIENTO DE LAS VARIABLES DURANTE EL TRIMESTRE: Octubre-Diciembre

VARIABLE	UNIDAD DE MEDIDA	OPERACION	META ANUAL	AVANCE TRIMESTRAL				AVANCE ACUMULADO			
				Programado	%	Alcanzado	%	Programado	%	Alcanzado	%
Gestiones sobre los programas de desarrollo social realizadas	Gestión	Sumable	2.00	1.00	50.00	1.00	100.00	2.00	100.00	1.00	50.00
Gestiones sobre los programas de desarrollo social programadas	Gestión	Sumable	2.00	1.00	50.00	1.00	100.00	2.00	100.00	2.00	100.00

COMPORTAMIENTO DEL INDICADOR

DESCRIPCION DE LA META ANUAL

Realizar gestiones de programas sociales para los grupos en condiciones de marginación

META ANUAL	TRIMESTRE: Octubre-Diciembre							
	AVANCE TRIMESTRAL				AVANCE ACUMULADO			
	Programado	Alcanzado	EF%	SEMAFORO	Programado	Alcanzado	EF%	SEMAFORO
100.00	100.00	100.00	100.00	VERDE	100.00	50.00	50.00	VERDE

DESCRIPCIÓN DE RESULTADOS Y JUSTIFICACIÓN EN CASO DE VARIACIÓN SUPERIOR A ± 10 % RESPECTO A LO PROGRAMADO
 Se logró debido a una gestión realizada en el tercer trimestre de 2024

Se cumplió con la programación establecida

DEPENDENCIA GENERAL: I01 Desarrollo Social
 DEPENDENCIA AUXILIAR: 139 Control Social

EVALUACION DEL INDICADOR



ELABORÓ

C. MIREYA NAYELI RAMÍREZ PÉREZ



DIRECCIÓN DE INNOVACIÓN GUBERNAMENTAL
 GOBIERNO DE CHALCO
 VO. BO.

LIC. OSCAR FERNANDO GUTIÉRREZ TORRES

PbRm-08b FICHA TECNICA DE SEGUIMIENTO DE INDICADORES 2024 DE GESTIÓN O ESTRATEGICO

TIPO DE FICHA: OSFEM

MUNICIPIO DE CHALCO

PILAR DE DESARROLLO / EJE TRANSVERSAL: 1 Pilar 1: Social
 TEMA DE DESARROLLO: Desarrollo humano incluyente, sin discriminación y libre de violencia
 PROGRAMA PRESUPUESTARIO: 02020201 Desarrollo comunitario
 PROYECTO PRESUPUESTARIO: 020202010101 Promoción a la participación comunitaria 020202010102 Apoyo a la comunidad
 OBJETIVO DEL PROGRAMA PRESUPUESTARIO: Incluye proyectos cuyas acciones de coordinación para la concurrencia de los recursos en los programas de desarrollo social se orientan a la mejora de los distintos ámbitos de los municipios y los grupos sociales que en ellos habitan, en especial a los de mayor vulnerabilidad, y que tengan como propósito asegurar la reducción de la pobreza.
 DEPENDENCIA GENERAL: 101 Desarrollo Social
 DEPENDENCIA AUXILIAR: 139 Control Social

ESTRUCTURA DEL INDICADOR

NOMBRE DEL INDICADOR: Porcentaje de reuniones regionales y estatales realizadas.
 FÓRMULA DEL CÁLCULO: $(\text{Total de reuniones regionales y estatales realizadas} / \text{Total de reuniones regionales y estatales programadas}) * 100$
 INTERPRETACIÓN: Representa la eficacia en la asistencia y participación en reuniones regionales, estatales y regionales para la gestión de programas y apoyos sociales para los grupos en condiciones de marginación
 DIMENSIÓN QUE ATIENDE: Eficiencia FRECUENCIA DE MEDICIÓN: Semestral
 DESCRIPCIÓN DEL FACTOR DE COMPARACIÓN: 2023
 AMBITO GEOGRAFICO: 025
 COBERTURA: Población de la Diversidad sexual de Chalco
 LINEA BASE: 3
 Numero: NA 1.1

COMPORTAMIENTO DE LAS VARIABLES DURANTE EL TRIMESTRE: Octubre-Diciembre

VARIABLE	UNIDAD DE MEDIDA	OPERACION	META ANUAL	AVANCE TRIMESTRAL				AVANCE ACUMULADO			
				Programado	%	Alcanzado	%	Programado	%	Alcanzado	%
Total de reuniones regionales y estatales realizadas	Reunión	Sumable	3.00	2.00	66.67	2.00	100.00	3.00	100.00	3.00	100.00
Total de reuniones regionales y estatales programadas	Reunión	Sumable	3.00	2.00	66.67	2.00	100.00	3.00	100.00	3.00	100.00

COMPORTAMIENTO DEL INDICADOR

DESCRIPCION DE LA META ANUAL

Participar en reuniones regionales estatales y regionales para la gestión de programas y apoyos sociales para los grupos en condiciones de marginación

META ANUAL	TRIMESTRE: Octubre-Diciembre							
	AVANCE TRIMESTRAL				AVANCE ACUMULADO			
	Programado	Alcanzado	EF%	SEMAFORO	Programado	Alcanzado	EF%	SEMAFORO
100.00	100.00	100.00	100.00	VERDE	100.00	100.00	100.00	VERDE

DESCRIPCIÓN DE RESULTADOS Y JUSTIFICACIÓN EN CASO DE VARIACIÓN SUPERIOR A ± 10 % RESPECTO A LO PROGRAMADO
 Se logró debido a 2 reuniones realizadas en el tercer trimestre de 2024

Se cumplió con la programación establecida

DEPENDENCIA GENERAL: 101 Desarrollo Social
 DEPENDENCIA AUXILIAR: 139 Control Social



ELABORÓ
 C. MIREYA NAYELI RAMÍREZ PÉREZ

EVALUACION DEL INDICADOR



DIRECCIÓN DE INNOVACIÓN GUBERNAMENTAL
 GOBIERNO DE CHALCO
 VO. BO.
 LIC. OSCAR FERNANDO GUTIÉRREZ TORRES

MUNICIPIO DE CHALCO

TIPO DE FICHA: OSFEM

PILAR DE DESARROLLO / EJE TRANSVERSAL: 1 Pilar 1: Social
 TEMA DE DESARROLLO: Desarrollo humano incluyente, sin discriminación y libre de violencia
 PROGRAMA PRESUPUESTARIO: 02020201 Desarrollo comunitario
 PROYECTO PRESUPUESTARIO: 020202010101 Promoción a la participación comunitaria 020202010102 Apoyo a la comunidad
 OBJETIVO DEL PROGRAMA PRESUPUESTARIO: Incluye proyectos cuyas acciones de coordinación para la concurrencia de los recursos en los programas de desarrollo social se orientan a la mejora de los distintos ámbitos de los municipios y los grupos sociales que en ellos habitan, en especial a los de mayor vulnerabilidad, y que tengan como propósito asegurar la reducción de la pobreza.
 DEPENDENCIA GENERAL: 101 Desarrollo Social
 DEPENDENCIA AUXILIAR: 139 Control Social

ESTRUCTURA DEL INDICADOR

NOMBRE DEL INDICADOR: Porcentaje de solicitudes de programas sociales atendidas.
 FÓRMULA DEL CÁLCULO: (Solicitudes de programas sociales atendidas/Solicitudes de programas sociales en trámite)*100
 INTERPRETACIÓN: Representa la eficacia en la atención de solicitudes de programas sociales
 DIMENSIÓN QUE ATIENDE: Eficiencia FRECUENCIA DE MEDICIÓN: Trimestral
 DESCRIPCIÓN DEL FACTOR DE COMPARACIÓN: 2023
 AMBITO GEOGRAFICO: 025
 COBERTURA: No se programó para este trimestre
 LINEA BASE: 41
 Numero: NA 2.1

COMPORTAMIENTO DE LAS VARIABLES DURANTE EL TRIMESTRE: Octubre-Diciembre

VARIABLE	UNIDAD DE MEDIDA	OPERACION	META ANUAL	AVANCE TRIMESTRAL				AVANCE ACUMULADO			
				Programado	%	Alcanzado	%	Programado	%	Alcanzado	%
Solicitudes de programas sociales atendidas	Solicitud	Sumable	40.00	0.00	0.00	0.00	0.00	40.00	100.00	19.00	47.50
Solicitudes de programas sociales en trámite	Solicitud	Sumable	40.00	0.00	0.00	0.00	0.00	40.00	100.00	19.00	47.50

COMPORTAMIENTO DEL INDICADOR

DESCRIPCION DE LA META ANUAL

Brindar atención a las solicitudes de programas sociales para el mejoramiento de las condiciones sociales de los grupos en condiciones de marginación

META ANUAL	TRIMESTRE: Octubre-Diciembre							
	AVANCE TRIMESTRAL				AVANCE ACUMULADO			
	Programado	Alcanzado	EF%	SEMAFORO	Programado	Alcanzado	EF%	SEMAFORO
100.00	0.00	0.00	0.00	VERDE	100.00	100.00	100.00	VERDE

DESCRIPCIÓN DE RESULTADOS Y JUSTIFICACIÓN EN CASO DE VARIACIÓN SUPERIOR A ± 10 % RESPECTO A LO PROGRAMADO
 No se programó para este trimestre

No se programó para este trimestre

DEPENDENCIA GENERAL: 101 Desarrollo Social
 DEPENDENCIA AUXILIAR: 139 Control Social

EVALUACION DEL INDICADOR



ELABORO
 C. MIREYA NAYEL RAMÍREZ PÉREZ



VO. BO.
 LIC. OSCAR FERNANDO GUTIÉRREZ TORRES

MUNICIPIO DE CHALCO

PILAR DE DESARROLLO / EJE TRANSVERSAL: 3 Pilar 3: Territorial

TEMA DE DESARROLLO: Energía asequible y no contaminante

PROGRAMA PRESUPUESTARIO: 02020401 Alumbrado público

PROYECTO PRESUPUESTARIO: 020204010201 Alumbrado público

OBJETIVO DEL PROGRAMA PRESUPUESTARIO: Contiene el conjunto de acciones encaminadas a otorgar a la población del municipio el servicio de iluminación de las vías, parques y espacios de libre circulación con el propósito de proporcionar una visibilidad adecuada para el desarrollo de las actividades.

DEPENDENCIA GENERAL: H00 SERVICIOS PUBLICOS

DEPENDENCIA AUXILIAR: 127 Alumbrado Público

ESTRUCTURA DEL INDICADOR

NOMBRE DEL INDICADOR: Tasa de variación del nivel de kW consumidos para el alumbrado público.

FÓRMULA DEL CÁLCULO: $((\text{Nivel de kW consumidos para alumbrado público en el año actual} / \text{Nivel de kW consumidos para alumbrado público en el año anterior}) - 1) * 100$

INTERPRETACIÓN: Representa la variación porcentual en el nivel de kW consumidos para el alumbrado público entre 2024 y 2023.

DIMENSIÓN QUE ATIENDE: Eficiencia

FRECUENCIA DE MEDICIÓN: Anual

DESCRIPCIÓN DEL FACTOR DE COMPARACIÓN: 2023

AMBITO GEOGRAFICO: 025

COBERTURA: Población de Chalco

LÍNEA BASE: 7,677,036

Numero: NF 1

COMPORTAMIENTO DE LAS VARIABLES DURANTE EL TRIMESTRE: Octubre-Diciembre

VARIABLE	UNIDAD DE MEDIDA	OPERACION	META ANUAL	AVANCE TRIMESTRAL				AVANCE ACUMULADO			
				Programado	%	Alcanzado	%	Programado	%	Alcanzado	%
Nivel de kW consumidos para alumbrado público en el año actual.	KW	No sumable	7,900,000.00	7,900,000.00	100.00	7,900,000.00	100.00	7,900,000.00	100.00	7,900,000.00	100.00
Nivel de kW consumidos para alumbrado público en el año anterior.	KW	No sumable	7,677,036.00	7,677,036.00	100.00	7,677,036.00	100.00	7,677,036.00	100.00	7,677,036.00	100.00

COMPORTAMIENTO DEL INDICADOR

DESCRIPCIÓN DE LA META ANUAL

Brindar el servicio de alumbrado público a las comunidades del municipio.

META ANUAL	TRIMESTRE: Octubre-Diciembre							
	AVANCE TRIMESTRAL				AVANCE ACUMULADO			
	Programado	Alcanzado	EF%	SEMAFORO	Programado	Alcanzado	EF%	SEMAFORO
2.90	2.90	2.90	100.00	VERDE	2.90	2.90	100.00	VERDE

DESCRIPCIÓN DE RESULTADOS Y JUSTIFICACIÓN EN CASO DE VARIACIÓN SUPERIOR A ± 10 % RESPECTO A LO PROGRAMADO
Se cumplió con la programación establecida

Se cumplió con la programación establecida

DEPENDENCIA GENERAL: H00 SERVICIOS PUBLICOS

DEPENDENCIA AUXILIAR: 127 Alumbrado Público



DIRECCIÓN DE SERVICIOS PÚBLICOS

GOBIERNO DE CHALCO 2022-2024

ELABORÓ

C. RAÚL ZAYAGO XOCOPIA

EVALUACIÓN DEL INDICADOR



DIRECCIÓN DE INNOVACIÓN GOBIERNAMENTAL

GOBIERNO DE CHALCO 2022-2024

ELABORÓ

LIC. OSCAR FERNANDO GUTIÉRREZ TORRES

MUNICIPIO DE CHALCO

TIPO DE FICHA: OSFEM

PILAR DE DESARROLLO / EJE TRANSVERSAL: 3 Pilar 3: Territorial

TEMA DE DESARROLLO: Energía asequible y no contaminante

PROGRAMA PRESUPUESTARIO: 02020401 Alumbrado público

PROYECTO PRESUPUESTARIO: 020204010201 Alumbrado público

OBJETIVO DEL PROGRAMA PRESUPUESTARIO: Contiene el conjunto de acciones encaminadas a otorgar a la población del municipio el servicio de iluminación de las vías, parques y espacios de libre circulación con el propósito de proporcionar una visibilidad adecuada para el desarrollo de las actividades.

DEPENDENCIA GENERAL: H00 SERVICIOS PUBLICOS

DEPENDENCIA AUXILIAR: 127 Alumbrado Público

ESTRUCTURA DEL INDICADOR

NOMBRE DEL INDICADOR: Tasa de variación en la instalación de luminarias del servicio de alumbrado público.

FÓRMULA DEL CÁLCULO: $((\text{Luminarias instaladas en el alumbrado público en el año actual} / \text{Luminarias instaladas en el alumbrado público en el año anterior}) - 1) * 100$

INTERPRETACIÓN: Representa la variación porcentual en el número de luminarias del servicio de alumbrado público realizada entre 2024 y 2023

DIMENSIÓN QUE ATIENDE: Eficiencia

FRECUENCIA DE MEDICIÓN: Anual

DESCRIPCIÓN DEL FACTOR DE COMPARACIÓN: 2023

AMBITO GEOGRAFICO: 025

COBERTURA: Población de Chalco

LINEA BASE: 29,160

Numero: NP 1

COMPORTAMIENTO DE LAS VARIABLES DURANTE EL TRIMESTRE: Octubre-Diciembre

VARIABLE	UNIDAD DE MEDIDA	OPERACION	META ANUAL	AVANCE TRIMESTRAL				AVANCE ACUMULADO			
				Programado	%	Alcanzado	%	Programado	%	Alcanzado	%
Luminarias instaladas en el alumbrado público en el año actual	Luminaria	No sumable	33,000.00	33,000.00	100.00	33,000.00	100.00	33,000.00	100.00	33,000.00	100.00
Luminarias instaladas en el alumbrado público en el año anterior	Luminaria	No sumable	29,160.00	29,160.00	100.00	29,160.00	100.00	29,160.00	100.00	29,160.00	100.00

COMPORTAMIENTO DEL INDICADOR

DESCRIPCION DE LA META ANUAL

Realizar la instalación y dar mantenimiento de luminarias del servicio de alumbrado público en el municipio.

META ANUAL	TRIMESTRE: Octubre-Diciembre							
	AVANCE TRIMESTRAL				AVANCE ACUMULADO			
	Programado	Alcanzado	EF%	SEMAFORO	Programado	Alcanzado	EF%	SEMAFORO
13.17	13.17	13.17	100.00	VERDE	13.17	13.17	100.00	VERDE

DESCRIPCIÓN DE RESULTADOS Y JUSTIFICACIÓN EN CASO DE VARIACIÓN SUPERIOR A ± 10 % RESPECTO A LO PROGRAMADO
Se refiere al número de luminarias obtenidas en el censo de luminarias municipal

Se cumplió con la programación establecida

DEPENDENCIA GENERAL: H00 SERVICIOS PUBLICOS

DEPENDENCIA AUXILIAR: 127 Alumbrado Público



DIRECCIÓN DE
SERVICIOS
PUBLICOS

ELABORÓ

C. RAÚL ZAYAGO XOCOPIA

EVALUACION DEL INDICADOR



DIRECCION DE
INNOVACION
GUBERNAMENTAL

VO. BO.

LIC. OSCAR FERNANDO GUTIÉRREZ TORRES

PbRm-08b FICHA TECNICA DE SEGUIMIENTO DE INDICADORES 2024 DE GESTIÓN O ESTRATEGICO

TIPO DE FICHA: OSFEM

MUNICIPIO DE CHALCO

PILAR DE DESARROLLO / EJE TRANSVERSAL: 3 Pilar 3: Territorial
 TEMA DE DESARROLLO: Energía asequible y no contaminante
 PROGRAMA PRESUPUESTARIO: 02020401 Alumbrado público
 PROYECTO PRESUPUESTARIO: 020204010201 Alumbrado público
 OBJETIVO DEL PROGRAMA PRESUPUESTARIO: Contiene el conjunto de acciones encaminadas a otorgar a la población del municipio el servicio de iluminación de las vías, parques y espacios de libre circulación con el propósito de proporcionar una visibilidad adecuada para el desarrollo de las actividades.
 DEPENDENCIA GENERAL: H00 SERVICIOS PUBLICOS
 DEPENDENCIA AUXILIAR: 127 Alumbrado Público

ESTRUCTURA DEL INDICADOR

NOMBRE DEL INDICADOR: Porcentaje de mantenimientos realizados al equipamiento de la infraestructura de alumbrado.
 FÓRMULA DEL CÁLCULO: $(\text{Mantenimiento del equipamiento de la infraestructura de alumbrado realizados} / \text{Mantenimiento del equipamiento de la infraestructura de alumbrado programado}) * 100$
 INTERPRETACIÓN: Representa la eficacia en la ejecución de mantenimientos al equipamiento de infraestructura de alumbrado público municipal
 DIMENSIÓN QUE ATIENDE: Eficiencia FRECUENCIA DE MEDICIÓN: Semestral
 DESCRIPCIÓN DEL FACTOR DE COMPARACIÓN: 2023
 AMBITO GEOGRAFICO: 025
 COBERTURA: Población de Chalco
 LINEA BASE: 6,500
 Numero: NC 1

COMPORTAMIENTO DE LAS VARIABLES DURANTE EL TRIMESTRE: Octubre-Diciembre

VARIABLE	UNIDAD DE MEDIDA	OPERACION	META ANUAL	AVANCE TRIMESTRAL				AVANCE ACUMULADO			
				Programado	%	Alcanzado	%	Programado	%	Alcanzado	%
Mantenimiento del equipamiento de la infraestructura de alumbrado realizados	Mantenimiento	Sumable	6,000.00	3,500.00	58.33	3,500.00	100.00	6,000.00	100.00	6,000.00	100.00
Mantenimiento del equipamiento de la infraestructura de alumbrado programado	Mantenimiento	Sumable	6,000.00	3,500.00	58.33	3,500.00	100.00	6,000.00	100.00	6,000.00	100.00

COMPORTAMIENTO DEL INDICADOR

DESCRIPCION DE LA META ANUAL

Brindar mantenimiento al equipamiento de la infraestructura de alumbrado público.

META ANUAL	TRIMESTRE: Octubre-Diciembre							
	AVANCE TRIMESTRAL				AVANCE ACUMULADO			
	Programado	Alcanzado	EF%	SEMAFORO	Programado	Alcanzado	EF%	SEMAFORO
100.00	100.00	100.00	100.00	VERDE	100.00	100.00	100.00	VERDE

DESCRIPCIÓN DE RESULTADOS Y JUSTIFICACIÓN EN CASO DE VARIACIÓN SUPERIOR A ± 10 % RESPECTO A LO PROGRAMADO
 2000 en el tercer trimestre y 1500 en el cuarto trimestre 2024

Se cumplió con la programación establecida

DEPENDENCIA GENERAL: H00 SERVICIOS PUBLICOS
 DEPENDENCIA AUXILIAR: 127 Alumbrado Público



DIRECCIÓN DE
SERVICIOS
PUBLICOS

ELABORÓ

C. RAUL ZAYAGO XOCOPIA

EVALUACION DEL INDICADOR



DIRECCIÓN DE
INNOVACIÓN
SUBERNAMENTAL

VO. BO

LIC. OSCAR FERNANDO GUTIÉRREZ TORRES

MUNICIPIO DE CHALCO

TIPO DE FICHA: OSFEM

PILAR DE DESARROLLO / EJE TRANSVERSAL: 3 Pilar 3: Territorial
 TEMA DE DESARROLLO: Energía asequible y no contaminante
 PROGRAMA PRESUPUESTARIO: 02020401 Alumbrado público
 PROYECTO PRESUPUESTARIO: 020204010201 Alumbrado público
 OBJETIVO DEL PROGRAMA PRESUPUESTARIO: Contiene el conjunto de acciones encaminadas a otorgar a la población del municipio el servicio de iluminación de las vías, parques y espacios de libre circulación con el propósito de proporcionar una visibilidad adecuada para el desarrollo de las actividades.
 DEPENDENCIA GENERAL: H00 SERVICIOS PUBLICOS
 DEPENDENCIA AUXILIAR: 127 Alumbrado Público

ESTRUCTURA DEL INDICADOR

NOMBRE DEL INDICADOR: Porcentaje en la instalación del sistema de luminarias ahorradoras de energía eléctrica en el alumbrado público.
 FÓRMULA DEL CÁLCULO: (Instalación realizada de luminarias ahorradoras de energía eléctrica para el alumbrado público/Total de luminarias ahorradoras de energía eléctrica para el alumbrado público programadas a instalar)*100
 INTERPRETACIÓN: Representa la eficacia en la instalación de luminarias ahorradoras de energía eléctrica en el alumbrado público municipal
 DIMENSIÓN QUE ATIENDE: Eficiencia
 DESCRIPCIÓN DEL FACTOR DE COMPARACIÓN: 2023
 AMBITO GEOGRAFICO: 025
 COBERTURA: Población de Chalco
 LINEA BASE: 1,200
 FRECUENCIA DE MEDICIÓN: Semestral
 Numero: NC 2

COMPORTAMIENTO DE LAS VARIABLES DURANTE EL TRIMESTRE: Octubre-Diciembre

VARIABLE	UNIDAD DE MEDIDA	OPERACION	META ANUAL	AVANCE TRIMESTRAL				AVANCE ACUMULADO			
				Programado	%	Alcanzado	%	Programado	%	Alcanzado	%
Instalación realizada de luminarias ahorradoras de energía eléctrica para el alumbrado público	Luminaria	Sumable	4,118.00	118.00	2.87	2,936.00	2,488.14	4,118.00	100.00	6,936.00	168.43
Total de luminarias ahorradoras de energía eléctrica para el alumbrado público programadas a instalar	Luminaria	Sumable	4,118.00	118.00	2.87	118.00	100.00	4,118.00	100.00	4,118.00	100.00

COMPORTAMIENTO DEL INDICADOR

DESCRIPCION DE LA META ANUAL

Realizar la instalación de luminarias ahorradoras de energía eléctrica en el alumbrado público municipal.

META ANUAL	TRIMESTRE: Octubre-Diciembre							
	AVANCE TRIMESTRAL				AVANCE ACUMULADO			
	Programado	Alcanzado	EF%	SEMAFORO	Programado	Alcanzado	EF%	SEMAFORO
100.00	100.00	2,488.14	2,488.14	VERDE	100.00	168.43	168.43	VERDE

DESCRIPCIÓN DE RESULTADOS Y JUSTIFICACIÓN EN CASO DE VARIACIÓN SUPERIOR A ± 10 % RESPECTO A LO PROGRAMADO
 tercer trimestre 100 luminarias y 2836 en el cuarto trimestre, se supero debido a que hubo más adquisición de luminarias, de las cuales 1836 no fueron ahorradoras y 1000 si fueron ahorradoras

Se superó con la programación establecida

DEPENDENCIA GENERAL: H00 SERVICIOS PUBLICOS
 DEPENDENCIA AUXILIAR: 127 Alumbrado Publico



GOBIERNO DE
CHALCO
2022-2024
DIRECCIÓN DE
SERVICIOS
PUBLICOS
ELABORÓ

C. RAÚL ZAYAGO XOCOPIA

EVALUACION DEL INDICADOR



GOBIERNO DE
CHALCO
2022-2024
DIRECCIÓN DE
INNOVACIÓN
GUBERNAMENTAL
VO. BO.

LIC. OSCAR FERNANDO GUTIÉRREZ TORRES

PbRm-08b FICHA TECNICA DE SEGUIMIENTO DE INDICADORES 2024 DE GESTIÓN O ESTRATEGICO

MUNICIPIO DE CHALCO

TIPO DE FICHA: OSFEM

PILAR DE DESARROLLO / EJE TRANSVERSAL: 3 Pilar 3: Territorial

TEMA DE DESARROLLO: Energía asequible y no contaminante

PROGRAMA PRESUPUESTARIO: 02020401 Alumbrado público

PROYECTO PRESUPUESTARIO: 020204010201 Alumbrado público

OBJETIVO DEL PROGRAMA PRESUPUESTARIO: Contiene el conjunto de acciones encaminadas a otorgar a la población del municipio el servicio de iluminación de las vías, parques y espacios de libre circulación con el propósito de proporcionar una visibilidad adecuada para el desarrollo de las actividades.

DEPENDENCIA GENERAL: H00 SERVICIOS PUBLICOS

DEPENDENCIA AUXILIAR: 127 Alumbrado Público

ESTRUCTURA DEL INDICADOR

NOMBRE DEL INDICADOR: Porcentaje de fallas del sistema de alumbrado público municipal atendidas.

FÓRMULA DEL CÁLCULO: (Fallas del sistema de alumbrado público municipal atendidas/fallas gestionadas y detectadas en el sistema de alumbrado público municipal)*100

INTERPRETACIÓN: Representa la eficacia en la atención de fallas en el sistema de alumbrado público municipal

DIMENSIÓN QUE ATIENDE: Eficiencia

FRECUENCIA DE MEDICIÓN: Trimestral

DESCRIPCIÓN DEL FACTOR DE COMPARACIÓN: 2023

AMBITO GEOGRAFICO: 025

COBERTURA: Luminarias del Municipio de Chalco

LINEA BASE: 150

Numero: NA 1.1

COMPORTAMIENTO DE LAS VARIABLES DURANTE EL TRIMESTRE: Octubre-Diciembre

VARIABLE	UNIDAD DE MEDIDA	OPERACION	META ANUAL	AVANCE TRIMESTRAL				AVANCE ACUMULADO			
				Programado	%	Alcanzado	%	Programado	%	Alcanzado	%
Fallas del sistema de alumbrado público municipal atendidas.	Falla	Sumable	150.00	30.00	20.00	30.00	100.00	150.00	100.00	150.00	100.00
Fallas gestionadas y detectadas en el sistema de alumbrado público municipal.	Falla	Sumable	150.00	30.00	20.00	30.00	100.00	150.00	100.00	150.00	100.00

COMPORTAMIENTO DEL INDICADOR

DESCRIPCION DE LA META ANUAL

Brindar atención a las fallas en el sistema de alumbrado público municipal

META ANUAL	TRIMESTRE: Octubre-Diciembre							
	AVANCE TRIMESTRAL				AVANCE ACUMULADO			
	Programado	Alcanzado	EF%	SEMAFORO	Programado	Alcanzado	EF%	SEMAFORO
100.00	100.00	100.00	100.00	VERDE	100.00	100.00	100.00	VERDE

DESCRIPCIÓN DE RESULTADOS Y JUSTIFICACIÓN EN CASO DE VARIACIÓN SUPERIOR A ± 10 % RESPECTO A LO PROGRAMADO

Se cumplió con la programación establecida

Se cumplió con la programación establecida

DEPENDENCIA GENERAL: H00 SERVICIOS PUBLICOS

DEPENDENCIA AUXILIAR: 127 Alumbrado Público



DIRECCIÓN DE
SERVICIOS
PUBLICOS

GOBIERNO DE
CHALCO
2022-2024

ELABORO

C. BAUL ZAYAGO XOCOPIA

EVALUACION DEL INDICADOR



DIRECCIÓN DE
INNOVACIÓN
GUBERNAMENTAL

GOBIERNO DE
CHALCO
2022-2024

VO. BO.

LIC. OSCAR FERNANDO GUTIÉRREZ TORRES

MUNICIPIO DE CHALCO

PILAR DE DESARROLLO / EJE TRANSVERSAL: 3 Pilar 3: Territorial

TEMA DE DESARROLLO: Energía asequible y no contaminante

PROGRAMA PRESUPUESTARIO: 02020401 Alumbrado público

PROYECTO PRESUPUESTARIO: 020204010201 Alumbrado público

OBJETIVO DEL PROGRAMA PRESUPUESTARIO: Contiene el conjunto de acciones encaminadas a otorgar a la población del municipio el servicio de iluminación de las vías, parques y espacios de libre circulación con el propósito de proporcionar una visibilidad adecuada para el desarrollo de las actividades.

DEPENDENCIA GENERAL: H00 SERVICIOS PUBLICOS

DEPENDENCIA AUXILIAR: 127 Alumbrado Público

ESTRUCTURA DEL INDICADOR

NOMBRE DEL INDICADOR: Porcentaje de insumos para mantenimiento al sistema de alumbrado público municipal recibidos.

FÓRMULA DEL CÁLCULO: $(\text{Insumos recibidos para el mantenimiento al sistema de alumbrado público municipal} / \text{Total de insumos gestionados para otorgar el mantenimiento al sistema de alumbrado público municipal}) * 100$

INTERPRETACIÓN: Representa la eficacia en la gestión de insumos para mantenimiento al sistema de alumbrado público municipal

DIMENSIÓN QUE ATIENDE: Eficiencia

FRECUENCIA DE MEDICIÓN: Trimestral

DESCRIPCIÓN DEL FACTOR DE COMPARACIÓN: 2023

AMBITO GEOGRAFICO: 025

COBERTURA: No se programó para este trimestre

LINEA BASE: 4,544

Numero: NA 1.2

COMPORTAMIENTO DE LAS VARIABLES DURANTE EL TRIMESTRE: Octubre-Diciembre

VARIABLE	UNIDAD DE MEDIDA	OPERACION	META ANUAL	AVANCE TRIMESTRAL				AVANCE ACUMULADO			
				Programado	%	Alcanzado	%	Programado	%	Alcanzado	%
Insumos recibidos para el mantenimiento al sistema de alumbrado público municipal	Insumo	Sumable	11,000.00	0.00	0.00	0.00	0.00	11,000.00	100.00	11,000.00	100.00
Total de insumos gestionados para otorgar el mantenimiento al sistema de alumbrado público municipal	Insumo	Sumable	11,000.00	0.00	0.00	0.00	0.00	11,000.00	100.00	11,000.00	100.00

COMPORTAMIENTO DEL INDICADOR

DESCRIPCION DE LA META ANUAL

Realizar la gestión de insumos para mantenimiento al sistema de alumbrado público municipal.

META ANUAL	TRIMESTRE: Octubre-Diciembre							
	AVANCE TRIMESTRAL				AVANCE ACUMULADO			
	Programado	Alcanzado	EF%	SEMAFORO	Programado	Alcanzado	EF%	SEMAFORO
100.00	0.00	0.00	0.00	VERDE	100.00	100.00	100.00	VERDE

DESCRIPCIÓN DE RESULTADOS Y JUSTIFICACIÓN EN CASO DE VARIACIÓN SUPERIOR A ± 10 % RESPECTO A LO PROGRAMADO

No se programó para este trimestre

No se programó para este trimestre

DEPENDENCIA GENERAL:

H00 SERVICIOS PUBLICOS

DEPENDENCIA AUXILIAR:

127 Alumbrado Público



DIRECCIÓN DE SERVICIOS PUBLICOS

GOBIERNO DE CHALCO 2022-2024

ELABORÓ

C. RAUL ZAYAGO XOCOPIA

EVALUACION DEL INDICADOR



DIRECCIÓN DE INNOVACIÓN GUBERNAMENTAL

GOBIERNO DE CHALCO 2022-2024

VO. BO.

LIC. OSCAR FERNANDO GUTIÉRREZ TORRES

MUNICIPIO DE CHALCO

PILAR DE DESARROLLO / EJE TRANSVERSAL: 3 Pilar 3: Territorial
 TEMA DE DESARROLLO: Energía asequible y no contaminante
 PROGRAMA PRESUPUESTARIO: 02020401 Alumbrado público
 PROYECTO PRESUPUESTARIO: 020204010201 Alumbrado público
 OBJETIVO DEL PROGRAMA PRESUPUESTARIO: Contiene el conjunto de acciones encaminadas a otorgar a la población del municipio el servicio de iluminación de las vías, parques y espacios de libre circulación con el propósito de proporcionar una visibilidad adecuada para el desarrollo de las actividades.
 DEPENDENCIA GENERAL: H00 SERVICIOS PUBLICOS
 DEPENDENCIA AUXILIAR: 127 Alumbrado Público

ESTRUCTURA DEL INDICADOR

NOMBRE DEL INDICADOR: Porcentaje de mantenimientos al sistema de alumbrado público municipal realizados.
 FÓRMULA DEL CÁLCULO: (Actividades realizadas para el mantenimiento al sistema de alumbrado público municipal/Acciones programadas para el mantenimiento al sistema de alumbrado público municipal)*100
 INTERPRETACIÓN: Representa la eficacia en la realización de mantenimientos al sistema de alumbrado público municipal
 DIMENSIÓN QUE ATIENDE: Eficiencia FRECUENCIA DE MEDICIÓN: Trimestral
 DESCRIPCIÓN DEL FACTOR DE COMPARACIÓN: 2023
 AMBITO GEOGRAFICO: 025
 COBERTURA: Municipio de Chalco
 LINEA BASE: 6,500
 Numero: NA 1.3

COMPORTAMIENTO DE LAS VARIABLES DURANTE EL TRIMESTRE: Octubre-Diciembre

VARIABLE	UNIDAD DE MEDIDA	OPERACION	META ANUAL	AVANCE TRIMESTRAL				AVANCE ACUMULADO			
				Programado	%	Alcanzado	%	Programado	%	Alcanzado	%
Actividades realizadas para el mantenimiento al sistema de alumbrado público municipal	Mantenimiento	Sumable	6,000.00	1,500.00	25.00	1,500.00	100.00	6,000.00	100.00	6,000.00	100.00
Acciones programadas para el mantenimiento al sistema de alumbrado público municipal	Mantenimiento	Sumable	6,000.00	1,500.00	25.00	1,500.00	100.00	6,000.00	100.00	6,000.00	100.00

COMPORTAMIENTO DEL INDICADOR

DESCRIPCION DE LA META ANUAL

Brindar mantenimiento al sistema de alumbrado público municipal.

META ANUAL	TRIMESTRE: Octubre-Diciembre							
	AVANCE TRIMESTRAL				AVANCE ACUMULADO			
	Programado	Alcanzado	EF%	SEMAFORO	Programado	Alcanzado	EF%	SEMAFORO
100.00	100.00	100.00	100.00	VERDE	100.00	100.00	100.00	VERDE

DESCRIPCIÓN DE RESULTADOS Y JUSTIFICACIÓN EN CASO DE VARIACIÓN SUPERIOR A ± 10 % RESPECTO A LO PROGRAMADO
 Se refiere al mantenimiento al sistema de alumbrado público municipal.

Se cumplió con la programación establecida


DEPENDENCIA GENERAL: H00 SERVICIOS PUBLICOS
 DEPENDENCIA AUXILIAR: 127 Alumbrado Público



GOBIERNO DE
CHALCO
2022-2024
DIRECCIÓN DE
SERVICIOS
PUBLICOS
ELABORÓ

C. RAÚL ZAYAGO XOCOPIA

EVALUACION DEL INDICADOR



GOBIERNO DE
CHALCO
2022-2024
DIRECCIÓN DE
INNOVACIÓN
GUBERNAMENTAL
C. BO.

LIC. OSCAR FERNANDO GUTIÉRREZ TORRES

MUNICIPIO DE CHALCO

PILAR DE DESARROLLO / EJE TRANSVERSAL: 3 Pilar 3: Territorial
 TEMA DE DESARROLLO: Energía asequible y no contaminante
 PROGRAMA PRESUPUESTARIO: 02020401 Alumbrado público
 PROYECTO PRESUPUESTARIO: 020204010201 Alumbrado público
 OBJETIVO DEL PROGRAMA PRESUPUESTARIO: Contiene el conjunto de acciones encaminadas a otorgar a la población del municipio el servicio de iluminación de las vías, parques y espacios de libre circulación con el propósito de proporcionar una visibilidad adecuada para el desarrollo de las actividades.
 DEPENDENCIA GENERAL: H00 SERVICIOS PUBLICOS
 DEPENDENCIA AUXILIAR: 127 Alumbrado Público

ESTRUCTURA DEL INDICADOR

NOBRE DEL INDICADOR: Porcentaje de proyectos elaborados para la sustitución de las luminarias.
 FÓRMULA DEL CÁLCULO: (Proyectos para la sustitución de las luminarias de alumbrado público municipal elaborados/Proyectos para la sustitución de las luminarias de alumbrado público municipal programados)*100
 INTERPRETACIÓN: Representa la eficacia en la elaboración de proyectos para la sustitución de las luminarias en el sistema de alumbrado público municipal
 DIMENSIÓN QUE ATIENDE: Eficiencia FRECUENCIA DE MEDICIÓN: Trimestral
 DESCRIPCIÓN DEL FACTOR DE COMPARACIÓN: 2023
 AMBITO GEOGRAFICO: 025
 COBERTURA: Municipio de Chalco
 LINEA BASE: 1
 Numero: NA 2.1

COMPORTAMIENTO DE LAS VARIABLES DURANTE EL TRIMESTRE: Octubre-Diciembre

VARIABLE	UNIDAD DE MEDIDA	OPERACION	META ANUAL	AVANCE TRIMESTRAL				AVANCE ACUMULADO			
				Programado	%	Alcanzado	%	Programado	%	Alcanzado	%
Proyectos para la sustitución de las luminarias de alumbrado público municipal elaborados	Proyecto	Sumable	1.00	0.00	0.00	0.00	0.00	1.00	100.00	1.00	100.00
Proyectos para la sustitución de las luminarias de alumbrado público municipal programados	Proyecto	Sumable	1.00	0.00	0.00	0.00	0.00	1.00	100.00	1.00	100.00

COMPORTAMIENTO DEL INDICADOR

DESCRIPCION DE LA META ANUAL

Elaborar proyectos para la sustitución de las luminarias del sistema de alumbrado público municipal

META ANUAL	TRIMESTRE: Octubre-Diciembre							
	AVANCE TRIMESTRAL				AVANCE ACUMULADO			
	Programado	Alcanzado	EF%	SEMAFORO	Programado	Alcanzado	EF%	SEMAFORO
100.00	0.00	0.00	0.00	VERDE	100.00	100.00	100.00	VERDE

DESCRIPCIÓN DE RESULTADOS Y JUSTIFICACIÓN EN CASO DE VARIACIÓN SUPERIOR A ± 10 % RESPECTO A LO PROGRAMADO
 No se programó para este trimestre

No se programó para este trimestre

DEPENDENCIA GENERAL: H00 SERVICIOS PUBLICOS
 DEPENDENCIA AUXILIAR: 127 Alumbrado Público



DIRECCIÓN DE SERVICIOS PÚBLICOS
 GOBIERNO DE CHALCO 2022-2024
 ELABORÓ

C. RAÚL ZAYAGO XOCOPIA

EVALUACION DEL INDICADOR



DIRECCIÓN DE INNOVACIÓN Y GESTIÓN ADMINISTRATIVA
 GOBIERNO DE CHALCO 2022-2024
 VO. BO.

LIC. OSCAR FERNANDO GUTIÉRREZ TORRES

PbRm-08b FICHA TECNICA DE SEGUIMIENTO DE INDICADORES 2024 DE GESTIÓN O ESTRATEGICO

TIPO DE FICHA: OSFEM

MUNICIPIO DE CHALCO

PILAR DE DESARROLLO / EJE TRANSVERSAL: 3 Pilar 3: Territorial
 TEMA DE DESARROLLO: Energía asequible y no contaminante
 PROGRAMA PRESUPUESTARIO: 02020401 Alumbrado público
 PROYECTO PRESUPUESTARIO: 020204010201 Alumbrado público
 OBJETIVO DEL PROGRAMA PRESUPUESTARIO: Contiene el conjunto de acciones encaminadas a otorgar a la población del municipio el servicio de iluminación de las vías, parques y espacios de libre circulación con el propósito de proporcionar una visibilidad adecuada para el desarrollo de las actividades.
 DEPENDENCIA GENERAL: H00 SERVICIOS PUBLICOS
 DEPENDENCIA AUXILIAR: 127 Alumbrado Público

ESTRUCTURA DEL INDICADOR

NOMBRE DEL INDICADOR: Porcentaje de recomendaciones atendidas contenidas en el dictamen técnico de la CONUEE.
 FÓRMULA DEL CÁLCULO: $(\text{Recomendaciones atendidas contenidas en el dictamen técnico de la CONUEE} / \text{Total de recomendaciones contenidas en el dictamen técnico de la CONUEE}) * 100$
 INTERPRETACIÓN:
 DIMENSIÓN QUE ATIENDE: Eficiencia FRECUENCIA DE MEDICIÓN: Trimestral
 DESCRIPCIÓN DEL FACTOR DE COMPARACIÓN:
 AMBITO GEOGRAFICO:
 COBERTURA:
 LINEA BASE
 Numero: NA 2.2 No aplica

COMPORTAMIENTO DE LAS VARIABLES DURANTE EL TRIMESTRE: Octubre-Diciembre

VARIABLE	UNIDAD DE MEDIDA	OPERACION	META ANUAL	AVANCE TRIMESTRAL				AVANCE ACUMULADO			
				Programado	%	Alcanzado	%	Programado	%	Alcanzado	%
Recomendaciones atendidas contenidas en el dictamen técnico de la CONUEE			0.00	0.00	0.00	0.00	0.00	0.00	0.00	0.00	0.00
Total de recomendaciones contenidas en el dictamen técnico de la CONUEE			0.00	0.00	0.00	0.00	0.00	0.00	0.00	0.00	0.00

COMPORTAMIENTO DEL INDICADOR

DESCRIPCION DE LA META ANUAL

META ANUAL	TRIMESTRE: Octubre-Diciembre							
	AVANCE TRIMESTRAL				AVANCE ACUMULADO			
	Programado	Alcanzado	EF%	SEMAFORO	Programado	Alcanzado	EF%	SEMAFORO
0.00	0.00	0.00	0.00		0.00	0.00	0.00	

DESCRIPCIÓN DE RESULTADOS Y JUSTIFICACIÓN EN CASO DE VARIACIÓN SUPERIOR A ± 10 % RESPECTO A LO PROGRAMADO

EVALUACION DEL INDICADOR

DEPENDENCIA GENERAL:
DEPENDENCIA AUXILIAR:

H00 SERVICIOS PUBLICOS
127 Alumbrado Público



DIRECCIÓN DE SERVICIOS PÚBLICOS

ELABORÓ

C. RAÚL ZAYAGO XOCOPIA



DIRECCIÓN DE INNOVACIÓN GUBERNAMENTAL

VO. BO.

LIC. OSCAR FERNANDO GUTIÉRREZ TORRES

MUNICIPIO DE CHALCO

PILAR DE DESARROLLO / EJE TRANSVERSAL: 3 Pilar 3: Territorial

TEMA DE DESARROLLO: Energía asequible y no contaminante

PROGRAMA PRESUPUESTARIO: 02020401 Alumbrado público

PROYECTO PRESUPUESTARIO: 020204010201 Alumbrado público

OBJETIVO DEL PROGRAMA PRESUPUESTARIO: Contiene el conjunto de acciones encaminadas a otorgar a la población del municipio el servicio de iluminación de las vías, parques y espacios de libre circulación con el propósito de proporcionar una visibilidad adecuada para el desarrollo de las actividades.

DEPENDENCIA GENERAL: H00 SERVICIOS PUBLICOS

DEPENDENCIA AUXILIAR: 127 Alumbrado Público

ESTRUCTURA DEL INDICADOR

NOMBRE DEL INDICADOR: Porcentaje de convenios celebrados con la CONUEE y la CFE para la sustitución de las luminarias.

FÓRMULA DEL CÁLCULO: (Convenios celebrados con la CONUEE y la CFE para la sustitución de luminarias /Convenios programados a celebrar con la CONUEE y la CFE para la sustitución de las luminarias)*100

INTERPRETACIÓN:

DIMENSIÓN QUE ATIENDE: Eficiencia

FRECUENCIA DE MEDICIÓN: Trimestral

DESCRIPCIÓN DEL FACTOR DE COMPARACIÓN:

AMBITO GEOGRAFICO:

COBERTURA:

LINEA BASE

Numero: NA 2.3 No aplica

COMPORTAMIENTO DE LAS VARIABLES DURANTE EL TRIMESTRE: Octubre-Diciembre

VARIABLE	UNIDAD DE MEDIDA	OPERACION	META ANUAL	AVANCE TRIMESTRAL				AVANCE ACUMULADO			
				Programado	%	Alcanzado	%	Programado	%	Alcanzado	%
Convenios celebrados con la CONUEE y la CFE para la sustitución de luminarias			0.00	0.00	0.00	0.00	0.00	0.00	0.00	0.00	0.00
Convenios programados a celebrar con la CONUEE y la CFE para la sustitución de las luminarias			0.00	0.00	0.00	0.00	0.00	0.00	0.00	0.00	0.00

COMPORTAMIENTO DEL INDICADOR

DESCRIPCION DE LA META ANUAL

META ANUAL	TRIMESTRE: Octubre-Diciembre							
	AVANCE TRIMESTRAL				AVANCE ACUMULADO			
	Programado	Alcanzado	EF%	SEMAFORO	Programado	Alcanzado	EF%	SEMAFORO
0.00	0.00	0.00	0.00		0.00	0.00	0.00	

DESCRIPCIÓN DE RESULTADOS Y JUSTIFICACIÓN EN CASO DE VARIACIÓN SUPERIOR A ±10 % RESPECTO A LO PROGRAMADO

DEPENDENCIA GENERAL:

H00 SERVICIOS PUBLICOS

DEPENDENCIA AUXILIAR:

127 Alumbrado Público



ELABORÓ

C. RAÚL ZAYAGO XOCOPIA

EVALUACION DEL INDICADOR



VO. BO.

LIC. OSCAR FERNANDO GUTIÉRREZ TORRES

PbRm-08b FICHA TECNICA DE SEGUIMIENTO DE INDICADORES 2024 DE GESTIÓN O ESTRATEGICO

TIPO DE FICHA: OSFEM

MUNICIPIO DE CHALCO

PILAR DE DESARROLLO / EJE TRANSVERSAL: 3 Pilar 3: Territorial
 TEMA DE DESARROLLO: Energia asequible y no contaminante
 PROGRAMA PRESUPUESTARIO: 02020401 Alumbrado público
 PROYECTO PRESUPUESTARIO: 020204010201 Alumbrado público
 OBJETIVO DEL PROGRAMA PRESUPUESTARIO: Contiene el conjunto de acciones encaminadas a otorgar a la población del municipio el servicio de iluminación de las vías, parques y espacios de libre circulación con el propósito de proporcionar una visibilidad adecuada para el desarrollo de las actividades.
 DEPENDENCIA GENERAL: H00 SERVICIOS PUBLICOS
 DEPENDENCIA AUXILIAR: 127 Alumbrado Público

ESTRUCTURA DEL INDICADOR

NOMBRE DEL INDICADOR: Porcentaje de cumplimiento de puntos de bases para licitación para la sustitución de luminarias
 FÓRMULA DEL CÁLCULO: $(\text{Cumplimiento de los puntos de las bases de licitación para la sustitución de luminarias de alumbrado público} / \text{Total de puntos de bases de licitación para la sustitución de luminarias de alumbrado público}) * 100$
 INTERPRETACIÓN:
 DIMENSIÓN QUE ATIENDE: Eficiencia FRECUENCIA DE MEDICIÓN: Trimestral
 DESCRIPCIÓN DEL FACTOR DE COMPARACIÓN:
 AMBITO GEOGRAFICO:
 COBERTURA:
 LINEA BASE
 Numero: NA 2.4 No aplica

COMPORTAMIENTO DE LAS VARIABLES DURANTE EL TRIMESTRE: Octubre-Diciembre

VARIABLE	UNIDAD DE MEDIDA	OPERACION	META ANUAL	AVANCE TRIMESTRAL				AVANCE ACUMULADO			
				Programado	%	Alcanzado	%	Programado	%	Alcanzado	%
Cumplimiento de los puntos de las bases de licitación para la sustitución de luminarias de alumbrado público			0.00	0.00	0.00	0.00	0.00	0.00	0.00	0.00	0.00
Total de puntos de bases de licitación para la sustitución de luminarias de alumbrado público			0.00	0.00	0.00	0.00	0.00	0.00	0.00	0.00	0.00

COMPORTAMIENTO DEL INDICADOR

DESCRIPCION DE LA META ANUAL

META ANUAL	TRIMESTRE: Octubre-Diciembre							
	AVANCE TRIMESTRAL				AVANCE ACUMULADO			
	Programado	Alcanzado	EF%	SEMAFORO	Programado	Alcanzado	EF%	SEMAFORO
0.00	0.00	0.00	0.00		0.00	0.00	0.00	

DESCRIPCIÓN DE RESULTADOS Y JUSTIFICACIÓN EN CASO DE VARIACIÓN SUPERIOR A ± 10 % RESPECTO A LO PROGRAMADO

DEPENDENCIA GENERAL:
DEPENDENCIA AUXILIAR:

H00 SERVICIOS PUBLICOS
127 Alumbrado Público



DIRECCIÓN DE SERVICIOS PUBLICOS

ELABORÓ

C. RAÚL ZAYAGO XOCOPIA

EVALUACION DEL INDICADOR



DIRECCIÓN DE INNOVACIÓN GUBERNAMENTAL

VO. BO.

LIC. OSCAR FERNANDO GUTIÉRREZ TORRES

PbRm-08b FICHA TECNICA DE SEGUIMIENTO DE INDICADORES 2024 DE GESTIÓN O ESTRATEGICO

MUNICIPIO DE CHALCO

TIPO DE FICHA: OSFEM

PILAR DE DESARROLLO / EJE TRANSVERSAL: 3 Pilar 3: Territorial
 TEMA DE DESARROLLO: Energía asequible y no contaminante
 PROGRAMA PRESUPUESTARIO: 02020401 Alumbrado público
 PROYECTO PRESUPUESTARIO: 020204010201 Alumbrado público
 OBJETIVO DEL PROGRAMA PRESUPUESTARIO: Contiene el conjunto de acciones encaminadas a otorgar a la población del municipio el servicio de iluminación de las vías, parques y espacios de libre circulación con el propósito de proporcionar una visibilidad adecuada para el desarrollo de las actividades.
 DEPENDENCIA GENERAL: H00 SERVICIOS PUBLICOS
 DEPENDENCIA AUXILIAR: 127 Alumbrado Público

ESTRUCTURA DEL INDICADOR

NOMBRE DEL INDICADOR: Porcentaje en la sustitución de las luminarias de alumbrado público municipal.
 FÓRMULA DEL CÁLCULO: (Sustitución efectuada de luminarias de alumbrado público por luminarias ahorradoras/Total de luminarias de alumbrado público municipal)*100
 INTERPRETACIÓN: Representa la eficacia en la sustitución de las luminarias de alumbrado público municipal
 DIMENSIÓN QUE ATIENDE: Eficiencia FRECUENCIA DE MEDICIÓN: Trimestral
 DESCRIPCIÓN DEL FACTOR DE COMPARACIÓN: 2023
 AMBITO GEOGRAFICO: 025
 COBERTURA: Municipio de Chalco
 LINEA BASE: 600
 Numero: NA 2.5

COMPORTAMIENTO DE LAS VARIABLES DURANTE EL TRIMESTRE: Octubre-Diciembre

VARIABLE	UNIDAD DE MEDIDA	OPERACION	META ANUAL	AVANCE TRIMESTRAL				AVANCE ACUMULADO			
				Programado	%	Alcanzado	%	Programado	%	Alcanzado	%
Sustitución efectuada de luminarias de alumbrado público por luminarias ahorradoras	Luminaria	Sumable	500.00	0.00	0.00	1,000.00	0.00	500.00	100.00	1,500.00	300.00
Total de luminarias de alumbrado público municipal	Luminaria	Sumable	500.00	0.00	0.00	1,000.00	0.00	500.00	100.00	1,500.00	300.00

COMPORTAMIENTO DEL INDICADOR

DESCRIPCION DE LA META ANUAL

Realizar la sustitución de las luminarias de alumbrado público municipal

META ANUAL	TRIMESTRE: Octubre-Diciembre							
	AVANCE TRIMESTRAL				AVANCE ACUMULADO			
	Programado	Alcanzado	EF%	SEMAFORO	Programado	Alcanzado	EF%	SEMAFORO
100.00	0.00	100.00	0.00	VERDE	100.00	100.00	100.00	VERDE

DESCRIPCIÓN DE RESULTADOS Y JUSTIFICACIÓN EN CASO DE VARIACIÓN SUPERIOR A ± 10 % RESPECTO A LO PROGRAMADO
 Se superó debido a que se adquirió material eléctrico para realizar la instalación de luminarias ahorradoras

EVALUACION DEL INDICADOR

Se cumplió con la programación establecida

DEPENDENCIA GENERAL: H00 SERVICIOS PUBLICOS
 DEPENDENCIA AUXILIAR: 127 Alumbrado Público



GOBIERNO DE CHALCO
2022-2024
DIRECCIÓN DE SERVICIOS PÚBLICOS
ELABORÓ
C. RAÚL ZAYAGO XOCOPIA



GOBIERNO DE CHALCO
2022-2024
DIRECCIÓN DE INNOVACIÓN GUBERNAMENTAL
VO. BO.
LIC. OSCAR FERNANDO GUTIÉRREZ TORRES

PbRm-08b FICHA TECNICA DE SEGUIMIENTO DE INDICADORES 2024 DE GESTIÓN O ESTRATEGICO

TIPO DE FICHA: OSFEM

MUNICIPIO DE CHALCO

PILAR DE DESARROLLO / EJE TRANSVERSAL: 2 Pilar 2: Económico
 TEMA DE DESARROLLO: Infraestructura y modernización de los servicios comunales
 PROGRAMA PRESUPUESTARIO: 02020601 Modernización de los servicios comunales
 PROYECTO PRESUPUESTARIO: 020206010301 Coordinación para la conservación de parques y jardines 020206010302 Coordinación para servicios de administración y mantenimiento de panteones
 OBJETIVO DEL PROGRAMA PRESUPUESTARIO: Se refiere al conjunto de acciones que se llevan a cabo para la modernización y rehabilitación de plazas, jardines públicos, centros comerciales y demás infraestructura en donde se presten servicios comunales, contando con la participación de los diferentes niveles de gobierno incluyendo la iniciativa privada.
 DEPENDENCIA GENERAL: H00 SERVICIOS PUBLICOS
 DEPENDENCIA AUXILIAR: 128 Parques y Jardines, 145 Panteones

ESTRUCTURA DEL INDICADOR

NOMBRE DEL INDICADOR: Tasa de variación en el número de mercados, rastros y panteones en funcionamiento.
 FÓRMULA DEL CÁLCULO: $((\text{Número de mercados, rastros y panteones en funcionamiento en el año actual} / \text{Número de mercados, rastros y panteones en funcionamiento en el año anterior}) - 1) * 100$
 INTERPRETACIÓN: Representa la eficacia en el funcionamiento de mercados, rastros y panteones en el territorio municipal
 DIMENSIÓN QUE ATIENDE: Eficiencia FRECUENCIA DE MEDICIÓN: Anual
 DESCRIPCIÓN DEL FACTOR DE COMPARACIÓN: 2023
 AMBITO GEOGRAFICO: 025
 COBERTURA: Mercados municipales y panteones municipales
 LINEA BASE: 31

Numero: NF 1

COMPORTAMIENTO DE LAS VARIABLES DURANTE EL TRIMESTRE: Octubre-Diciembre

VARIABLE	UNIDAD DE MEDIDA	OPERACION	META ANUAL	AVANCE TRIMESTRAL				AVANCE ACUMULADO			
				Programado	%	Alcanzado	%	Programado	%	Alcanzado	%
Número de mercados, rastros y panteones en funcionamiento en el año actual	Panteón	Valor actual	15.00	15.00	100.00	15.00	100.00	15.00	100.00	15.00	100.00
Número de mercados, rastros y panteones en funcionamiento en el año anterior	Panteón	Valor actual	15.00	15.00	100.00	15.00	100.00	15.00	100.00	15.00	100.00

COMPORTAMIENTO DEL INDICADOR

DESCRIPCION DE LA META ANUAL

Son 16 mercados y 156 panteones, no hay rastros en Chalco

META ANUAL	TRIMESTRE: Octubre-Diciembre							
	AVANCE TRIMESTRAL				AVANCE ACUMULADO			
	Programado	Alcanzado	EF%	SEMAFORO	Programado	Alcanzado	EF%	SEMAFORO
0.00	0.00	0.00	0.00	VERDE	0.00	0.00	0.00	VERDE

DESCRIPCIÓN DE RESULTADOS Y JUSTIFICACIÓN EN CASO DE VARIACIÓN SUPERIOR A ± 10 % RESPECTO A LO PROGRAMADO
 Se realizó debido al censo realizado en el tercer trimestre de 2024

Se cumplió con la programación establecida

DEPENDENCIA GENERAL: H00 SERVICIOS PUBLICOS
 DEPENDENCIA AUXILIAR: 128 Parques y Jardines, 145 Panteones



ELABORÓ
C. RAÚL ZAYAGO XOCOPI

EVALUACION DEL INDICADOR



VO. BQ.
LIC. OSCAR FERNANDO GUTIÉRREZ TORRES

PbRm-08b FICHA TECNICA DE SEGUIMIENTO DE INDICADORES 2024 DE GESTIÓN O ESTRATEGICO

MUNICIPIO DE CHALCO

TIPO DE FICHA: OSFEM

PILAR DE DESARROLLO / EJE TRANSVERSAL: 2 Pilar 2: Económico
 TEMA DE DESARROLLO: Infraestructura y modernización de los servicios comunales
 PROGRAMA PRESUPUESTARIO: 02020601 Modernización de los servicios comunales
 PROYECTO PRESUPUESTARIO: 020206010301 Coordinación para la conservación de parques y jardines 020206010302 Coordinación para servicios de administración y mantenimiento de panteones
 OBJETIVO DEL PROGRAMA PRESUPUESTARIO: Se refiere al conjunto de acciones que se llevan a cabo para la modernización y rehabilitación de plazas, jardines públicos, centros comerciales y demás infraestructura en donde se presten servicios comunales, contando con la participación de los diferentes niveles de gobierno incluyendo la iniciativa privada.
 DEPENDENCIA GENERAL: H00 SERVICIOS PUBLICOS
 DEPENDENCIA AUXILIAR: 128 Parques y Jardines, 145 Panteones

ESTRUCTURA DEL INDICADOR

NOMBRE DEL INDICADOR: Tasa de variación en el funcionamiento de los centros de esparcimiento público municipal.
 FÓRMULA DEL CÁLCULO: ((Centros de esparcimiento público municipal en condiciones de funcionamiento en el año actual/Centros de esparcimiento público municipal en condiciones de funcionamiento en el año anterior)-1)*100
 INTERPRETACIÓN: Representa el porcentaje de variación del número de centros de esparcimiento en condiciones de funcionamiento del 2024 en comparación con los de 2023
 DIMENSIÓN QUE ATIENDE: Eficiencia FRECUENCIA DE MEDICIÓN: Anual
 DESCRIPCIÓN DEL FACTOR DE COMPARACIÓN: 2023
 AMBITO GEOGRAFICO: 025
 COBERTURA: Parques y jardines de Chalco
 LINEA BASE: 1
 Numero: NP 1

COMPORTAMIENTO DE LAS VARIABLES DURANTE EL TRIMESTRE: Octubre-Diciembre

VARIABLE	UNIDAD DE MEDIDA	OPERACION	META ANUAL	AVANCE TRIMESTRAL				AVANCE ACUMULADO			
				Programado	%	Alcanzado	%	Programado	%	Alcanzado	%
Centros de esparcimiento público municipal en condiciones de funcionamiento en el año actual	Censo	No sumable	1.00	1.00	100.00	1.00	100.00	1.00	100.00	1.00	100.00
Centros de esparcimiento público municipal en condiciones de funcionamiento en el año anterior	Censo	No sumable	1.00	1.00	100.00	1.00	100.00	1.00	100.00	1.00	100.00

COMPORTAMIENTO DEL INDICADOR

DESCRIPCION DE LA META ANUAL

Se refiere al censo de parques y jardines

META ANUAL	TRIMESTRE: Octubre-Diciembre							
	AVANCE TRIMESTRAL				AVANCE ACUMULADO			
	Programado	Alcanzado	EF%	SEMAFORO	Programado	Alcanzado	EF%	SEMAFORO
0.00	0.00	0.00	0.00	VERDE	0.00	0.00	0.00	VERDE

DESCRIPCIÓN DE RESULTADOS Y JUSTIFICACIÓN EN CASO DE VARIACIÓN SUPERIOR A ± 10% RESPECTO A LO PROGRAMADO
 Se refiere al censo realizado en el tercer trimestre de 2024

Se cumplió con la programación establecida

DEPENDENCIA GENERAL: H00 SERVICIOS PUBLICOS
 DEPENDENCIA AUXILIAR: 128 Parques y Jardines, 145 Panteones



ELABORÓ
C. RAÚL ZAYAGO XOCOPIA

EVALUACION DEL INDICADOR



VO. BO.
LIC. OSCAR FERNANDO GUTIÉRREZ TORRES

MUNICIPIO DE CHALCO

PILAR DE DESARROLLO / EJE TRANSVERSAL: 2 Pilar 2: Económico
 TEMA DE DESARROLLO: Infraestructura y modernización de los servicios comunales
 PROGRAMA PRESUPUESTARIO: 02020601 Modernización de los servicios comunales
 PROYECTO PRESUPUESTARIO: 020206010301 Coordinación para la conservación de parques y jardines 020206010302 Coordinación para servicios de administración y mantenimiento de panteones
 OBJETIVO DEL PROGRAMA PRESUPUESTARIO: Se refiere al conjunto de acciones que se llevan a cabo para la modernización y rehabilitación de plazas, jardines públicos, centros comerciales y demás infraestructura en donde se presten servicios comunales, contando con la participación de los diferentes niveles de gobierno incluyendo la iniciativa privada.
 DEPENDENCIA GENERAL: H00 SERVICIOS PUBLICOS
 DEPENDENCIA AUXILIAR: 128 Parques y Jardines, 145 Panteones

ESTRUCTURA DEL INDICADOR

NOMBRE DEL INDICADOR: Porcentaje de cumplimiento en la construcción de nuevos centros de esparcimiento público municipal.
 FÓRMULA DEL CÁLCULO: (Nuevos centros de esparcimiento público municipal realizados/Total de nuevos centros de esparcimiento público municipal programados a realizar)*100
 INTERPRETACIÓN:
 DIMENSIÓN QUE ATIENDE: Eficiencia FRECUENCIA DE MEDICIÓN: Trimestral
 DESCRIPCIÓN DEL FACTOR DE COMPARACIÓN:
 AMBITO GEOGRAFICO:
 COBERTURA:
 LINEA BASE
 Numero: NC 1 No aplica

COMPORTAMIENTO DE LAS VARIABLES DURANTE EL TRIMESTRE: Octubre-Diciembre

VARIABLE	UNIDAD DE MEDIDA	OPERACION	META ANUAL	AVANCE TRIMESTRAL				AVANCE ACUMULADO			
				Programado	%	Alcanzado	%	Programado	%	Alcanzado	%
Nuevos centros de esparcimiento público municipal realizados			0.00	0.00	0.00	0.00	0.00	0.00	0.00	0.00	0.00
Total de nuevos centros de esparcimiento público municipal programados a realizar			0.00	0.00	0.00	0.00	0.00	0.00	0.00	0.00	0.00

COMPORTAMIENTO DEL INDICADOR

DESCRIPCION DE LA META ANUAL

META ANUAL	TRIMESTRE: Octubre-Diciembre							
	AVANCE TRIMESTRAL				AVANCE ACUMULADO			
	Programado	Alcanzado	EF%	SEMAFORO	Programado	Alcanzado	EF%	SEMAFORO
0.00	0.00	0.00	0.00		0.00	0.00	0.00	

DESCRIPCIÓN DE RESULTADOS Y JUSTIFICACIÓN EN CASO DE VARIACIÓN SUPERIOR A ± 10 % RESPECTO A LO PROGRAMADO

EVALUACION DEL INDICADOR

DEPENDENCIA GENERAL: H00 SERVICIOS PUBLICOS
 DEPENDENCIA AUXILIAR: 128 Parques y Jardines, 145 Panteones




GOBIERNO DE
CHALCO
2022-2024

DIRECCIÓN DE
**SERVICIOS
PUBLICOS**

ELABORÓ

C. RAÚL ZAYAGO XOCOPIA



GOBIERNO DE
CHALCO
2022-2024

DIRECCIÓN DE
**INNOVACIÓN
SUBGOBIERNAMENTAL**

VO. BO.

LIC. OSCAR FERNANDO GUTIÉRREZ TORRES

PbRm-08b FICHA TECNICA DE SEGUIMIENTO DE INDICADORES 2024 DE GESTIÓN O ESTRATEGICO

TIPO DE FICHA: OSFEM

MUNICIPIO DE CHALCO

PILAR DE DESARROLLO / EJE TRANSVERSAL: 2 Pilar 2: Económico
 TEMA DE DESARROLLO: Infraestructura y modernización de los servicios comunales
 PROGRAMA PRESUPUESTARIO: 02020601 Modernización de los servicios comunales
 PROYECTO PRESUPUESTARIO: 020206010301 Coordinación para la conservación de parques y jardines 020206010302 Coordinación para servicios de administración y mantenimiento de panteones
 OBJETIVO DEL PROGRAMA PRESUPUESTARIO: Se refiere al conjunto de acciones que se llevan a cabo para la modernización y rehabilitación de plazas, jardines públicos, centros comerciales y demás infraestructura en donde se presten servicios comunales, contando con la participación de los diferentes niveles de gobierno incluyendo la iniciativa privada.
 DEPENDENCIA GENERAL: H00 SERVICIOS PUBLICOS
 DEPENDENCIA AUXILIAR: 128 Parques y Jardines, 145 Panteones

ESTRUCTURA DEL INDICADOR

NOMBRE DEL INDICADOR: Porcentaje de mantenimientos realizados a los panteones municipales.
 FÓRMULA DEL CÁLCULO: (Acciones de mantenimiento a los panteones municipales realizadas/Acciones de mantenimiento a los panteones municipales programadas) *100
 INTERPRETACIÓN: Representa la eficacia en el mantenimiento realizado a los panteones municipales
 DIMENSIÓN QUE ATIENDE: Eficiencia FRECUENCIA DE MEDICIÓN: Trimestral
 DESCRIPCIÓN DEL FACTOR DE COMPARACIÓN: 2023
 AMBITO GEOGRAFICO: 025
 COBERTURA: Municipio de Chalco
 LINEA BASE: 758
 Numero: NC 2

COMPORTAMIENTO DE LAS VARIABLES DURANTE EL TRIMESTRE: Octubre-Diciembre

VARIABLE	UNIDAD DE MEDIDA	OPERACION	META ANUAL	AVANCE TRIMESTRAL				AVANCE ACUMULADO			
				Programado	%	Alcanzado	%	Programado	%	Alcanzado	%
Acciones de mantenimiento a los panteones municipales realizadas	Mantenimiento	Sumable	752.00	214.00	28.08	214.00	100.00	752.00	100.00	752.00	100.00
Acciones de mantenimiento a los panteones municipales programadas	Mantenimiento	Sumable	752.00	214.00	28.08	214.00	100.00	752.00	100.00	752.00	100.00

COMPORTAMIENTO DEL INDICADOR

DESCRIPCION DE LA META ANUAL

Brindar mantenimiento a los panteones municipales.

META ANUAL	TRIMESTRE: Octubre-Diciembre							
	AVANCE TRIMESTRAL				AVANCE ACUMULADO			
	Programado	Alcanzado	EF%	SEMAFORO	Programado	Alcanzado	EF%	SEMAFORO
100.00	100.00	100.00	100.00	VERDE	100.00	100.00	100.00	VERDE

DESCRIPCIÓN DE RESULTADOS Y JUSTIFICACIÓN EN CASO DE VARIACIÓN SUPERIOR A ± 10 % RESPECTO A LO PROGRAMADO
 Se cumplió con la programación establecida

Se cumplió con la programación establecida

DEPENDENCIA GENERAL: H00 SERVICIOS PUBLICOS
 DEPENDENCIA AUXILIAR: 128 Parques y Jardines, 145 Panteones



GOBIERNO DE
CHALCO
2022-2024

DIRECCIÓN DE
SERVICIOS
PUBLICOS

ELABORÓ

R. RAÚL ZAYAGO XOCOPIA

EVALUACION DEL INDICADOR



GOBIERNO DE
CHALCO
2022-2024

DIRECCIÓN DE
INNOVACIÓN
GOBIERNAMENTAL

VO. BP.

LIC. OSCAR FERNANDO GUTIÉRREZ TORRES

MUNICIPIO DE CHALCO

PILAR DE DESARROLLO / EJE TRANSVERSAL: 2 Pilar 2: Económico
TEMA DE DESARROLLO: Infraestructura y modernización de los servicios comunales
PROGRAMA PRESUPUESTARIO: 02020601 Modernización de los servicios comunales
PROYECTO PRESUPUESTARIO: 020206010301 Coordinación para la conservación de parques y jardines 020206010302 Coordinación para servicios de administración y mantenimiento de panteones
OBJETIVO DEL PROGRAMA PRESUPUESTARIO: Se refiere al conjunto de acciones que se llevan a cabo para la modernización y rehabilitación de plazas, jardines públicos, centros comerciales y demás infraestructura en donde se presten servicios comunales, contando con la participación de los diferentes niveles de gobierno incluyendo la iniciativa privada.
DEPENDENCIA GENERAL: H00 SERVICIOS PUBLICOS
DEPENDENCIA AUXILIAR: 128 Parques y Jardines, 145 Panteones

ESTRUCTURA DEL INDICADOR

NOMBRE DEL INDICADOR: Porcentaje de inspecciones de control sanitario realizadas al rastro municipal.
FÓRMULA DEL CÁLCULO: (Inspecciones de control sanitario realizadas al rastro municipal / Inspecciones de control sanitario programas al rastro municipal) *100
INTERPRETACIÓN:
DIMENSIÓN QUE ATIENDE: Eficiencia **FRECUENCIA DE MEDICIÓN:** Trimestral
DESCRIPCIÓN DEL FACTOR DE COMPARACIÓN:
AMBITO GEOGRAFICO:
COBERTURA:
LINEA BASE
Numero: NC 3 **No aplica**

COMPORTAMIENTO DE LAS VARIABLES DURANTE EL TRIMESTRE: Octubre-Diciembre

VARIABLE	UNIDAD DE MEDIDA	OPERACION	META ANUAL	AVANCE TRIMESTRAL				AVANCE ACUMULADO			
				Programado	%	Alcanzado	%	Programado	%	Alcanzado	%
Inspecciones de control sanitario realizadas al rastro municipal			0.00	0.00	0.00	0.00	0.00	0.00	0.00	0.00	0.00
Inspecciones de control sanitario programas al rastro municipal			0.00	0.00	0.00	0.00	0.00	0.00	0.00	0.00	0.00

COMPORTAMIENTO DEL INDICADOR

DESCRIPCION DE LA META ANUAL

META ANUAL	TRIMESTRE: Octubre-Diciembre							
	AVANCE TRIMESTRAL				AVANCE ACUMULADO			
	Programado	Alcanzado	EF%	SEMAFORO	Programado	Alcanzado	EF%	SEMAFORO
0.00	0.00	0.00	0.00		0.00	0.00	0.00	

DESCRIPCIÓN DE RESULTADOS Y JUSTIFICACIÓN EN CASO DE VARIACIÓN SUPERIOR A ±10 % RESPECTO A LO PROGRAMADO

EVALUACIÓN DEL INDICADOR

DEPENDENCIA GENERAL: H00 SERVICIOS PUBLICOS
DEPENDENCIA AUXILIAR: 128 Parques y Jardines, 145 Panteones



GOBIERNO DE CHALCO
2022-2024
DIRECCIÓN DE SERVICIOS PUBLICOS
ELABORÓ
C. RAÚL ZAYAGO XOCOPIA



GOBIERNO DE CHALCO
2022-2024
DIRECCIÓN DE INNOVACIÓN GUBERNAMENTAL
V.B.
LIC. OSCAR FERNANDO GUTIÉRREZ TORRES

MUNICIPIO DE CHALCO

TIPO DE FICHA: OSFEM

PILAR DE DESARROLLO / EJE TRANSVERSAL: 2 Pilar 2: Económico
 TEMA DE DESARROLLO: Infraestructura y modernización de los servicios comunales
 PROGRAMA PRESUPUESTARIO: 02020601 Modernización de los servicios comunales
 PROYECTO PRESUPUESTARIO: 020206010301 Coordinación para la conservación de parques y jardines 020206010302 Coordinación para servicios de administración y mantenimiento de panteones
 OBJETIVO DEL PROGRAMA PRESUPUESTARIO: Se refiere al conjunto de acciones que se llevan a cabo para la modernización y rehabilitación de plazas, jardines públicos, centros comerciales y demás infraestructura en donde se presten servicios comunales, contando con la participación de los diferentes niveles de gobierno incluyendo la iniciativa privada.
 DEPENDENCIA GENERAL: H00 SERVICIOS PUBLICOS
 DEPENDENCIA AUXILIAR: 128 Parques y Jardines, 145 Panteones

ESTRUCTURA DEL INDICADOR

NOMBRE DEL INDICADOR: Porcentaje de licitaciones para la construcción de nuevos centros de esparcimiento público municipal realizadas.
 FÓRMULA DEL CÁLCULO: (Licitación para la construcción de nuevos centros de esparcimiento público municipal realizadas/licitaciones para la construcción de nuevos centros de esparcimiento público municipal programadas)*100
 INTERPRETACIÓN:
 DIMENSIÓN QUE ATIENDE: Eficiencia FRECUENCIA DE MEDICIÓN: Trimestral
 DESCRIPCIÓN DEL FACTOR DE COMPARACIÓN:
 AMBITO GEOGRAFICO:
 COBERTURA:
 LINEA BASE
 Numero: NA 1.1 No aplica

COMPORTAMIENTO DE LAS VARIABLES DURANTE EL TRIMESTRE: Octubre-Diciembre

VARIABLE	UNIDAD DE MEDIDA	OPERACION	META ANUAL	AVANCE TRIMESTRAL				AVANCE ACUMULADO			
				Programado	%	Alcanzado	%	Programado	%	Alcanzado	%
Licitación para la construcción de nuevos centros de esparcimiento público municipal realizadas			0.00	0.00	0.00	0.00	0.00	0.00	0.00	0.00	0.00
licitaciones para la construcción de nuevos centros de esparcimiento público municipal programadas			0.00	0.00	0.00	0.00	0.00	0.00	0.00	0.00	0.00

COMPORTAMIENTO DEL INDICADOR

DESCRIPCIÓN DE LA META ANUAL

META ANUAL	TRIMESTRE: Octubre-Diciembre							
	AVANCE TRIMESTRAL				AVANCE ACUMULADO			
	Programado	Alcanzado	EF%	SEMAFORO	Programado	Alcanzado	EF%	SEMAFORO
0.00	0.00	0.00	0.00		0.00	0.00	0.00	

DESCRIPCIÓN DE RESULTADOS Y JUSTIFICACIÓN EN CASO DE VARIACIÓN SUPERIOR A ± 10 % RESPECTO A LO PROGRAMADO

DEPENDENCIA GENERAL:
DEPENDENCIA AUXILIAR:

H00 SERVICIOS PUBLICOS
128 Parques y Jardines, 145 Panteones



DIRECCIÓN DE SERVICIOS PUBLICOS

ELABORÓ

C. RAÚL ZAYAGO XOCOPIA

EVALUACION DEL INDICADOR



DIRECCIÓN DE INNOVACIÓN GOBIERNAMENTAL

VO. BO.

LIC. OSCAR FERNANDO GUTIÉRREZ TORRES

PbRm-08b FICHA TECNICA DE SEGUIMIENTO DE INDICADORES 2024 DE GESTIÓN O ESTRATEGICO

TIPO DE FICHA: OSFEM

MUNICIPIO DE CHALCO

PILAR DE DESARROLLO / EJE TRANSVERSAL: 2 Pilar 2: Económico
 TEMA DE DESARROLLO: Infraestructura y modernización de los servicios comunales
 PROGRAMA PRESUPUESTARIO: 02020601 Modernización de los servicios comunales
 PROYECTO PRESUPUESTARIO: 020206010301 Coordinación para la conservación de parques y jardines 020206010302 Coordinación para servicios de administración y mantenimiento de panteones
 OBJETIVO DEL PROGRAMA PRESUPUESTARIO: Se refiere al conjunto de acciones que se llevan a cabo para la modernización y rehabilitación de plazas, jardines públicos, centros comerciales y demás infraestructura en donde se presten servicios comunales, contando con la participación de los diferentes niveles de gobierno incluyendo la iniciativa privada.
 DEPENDENCIA GENERAL: H00 SERVICIOS PUBLICOS
 DEPENDENCIA AUXILIAR: 128 Parques y Jardines, 145 Panteones

ESTRUCTURA DEL INDICADOR

NOMBRE DEL INDICADOR: Porcentaje de acciones de mantenimiento realizadas a los centros de esparcimiento público municipal.
 FÓRMULA DEL CÁLCULO: (Acciones de mantenimiento a los centros de esparcimiento público municipal realizadas/Acciones de mantenimiento a los centros de esparcimiento público municipal programadas) *100
 INTERPRETACIÓN:
 DIMENSIÓN QUE ATIENDE: Eficiencia FRECUENCIA DE MEDICIÓN: Trimestral
 DESCRIPCIÓN DEL FACTOR DE COMPARACIÓN:
 AMBITO GEOGRAFICO:
 COBERTURA:
 LINEA BASE
 Numero: NA 1.2 No aplica

COMPORTAMIENTO DE LAS VARIABLES DURANTE EL TRIMESTRE: Octubre-Diciembre

VARIABLE	UNIDAD DE MEDIDA	OPERACION	META ANUAL	AVANCE TRIMESTRAL				AVANCE ACUMULADO				
				Programado	%	Alcanzado	%	Programado	%	Alcanzado	%	
Acciones de mantenimiento a los centros de esparcimiento público municipal realizadas			0.00	0.00	0.00	0.00	0.00	0.00	0.00	0.00	0.00	0.00
Acciones de mantenimiento a los centros de esparcimiento público municipal programadas			0.00	0.00	0.00	0.00	0.00	0.00	0.00	0.00	0.00	0.00

COMPORTAMIENTO DEL INDICADOR

DESCRIPCION DE LA META ANUAL

META ANUAL	TRIMESTRE: Octubre-Diciembre							
	AVANCE TRIMESTRAL				AVANCE ACUMULADO			
	Programado	Alcanzado	EF%	SEMAFORO	Programado	Alcanzado	EF%	SEMAFORO
0.00	0.00	0.00	0.00		0.00	0.00	0.00	

DESCRIPCIÓN DE RESULTADOS Y JUSTIFICACIÓN EN CASO DE VARIACIÓN SUPERIOR A ± 10 % RESPECTO A LO PROGRAMADO

DEPENDENCIA GENERAL:
DEPENDENCIA AUXILIAR:

H00 SERVICIOS PUBLICOS
128 Parques y Jardines, 145 Panteones



ELABORÓ

C. RAÚL ZAYAGO XOCOPA

EVALUACION DEL INDICADOR



VO. BO.

LIC. OSCAR FERNANDO GUTIÉRREZ TORRES

MUNICIPIO DE CHALCO

PILAR DE DESARROLLO / EJE TRANSVERSAL: 2 Pilar 2: Económico

TEMA DE DESARROLLO: Infraestructura y modernización de los servicios comunales

PROGRAMA PRESUPUESTARIO: 02020601 Modernización de los servicios comunales

PROYECTO PRESUPUESTARIO: 020206010301 Coordinación para la conservación de parques y jardines 020206010302 Coordinación para servicios de administración y mantenimiento de panteones

OBJETIVO DEL PROGRAMA PRESUPUESTARIO: Se refiere al conjunto de acciones que se llevan a cabo para la modernización y rehabilitación de plazas, jardines públicos, centros comerciales y demás infraestructura en donde se presten servicios comunales, contando con la participación de los diferentes niveles de gobierno incluyendo la iniciativa privada.

DEPENDENCIA GENERAL: H00 SERVICIOS PUBLICOS

DEPENDENCIA AUXILIAR: 128 Parques y Jardines, 145 Panteones

ESTRUCTURA DEL INDICADOR

NOMBRE DEL INDICADOR: Porcentaje de solicitudes atendidas para el mantenimiento de los panteones municipales.

FÓRMULA DEL CÁLCULO: (Solicitudes de mantenimiento a los panteones municipales atendidas/Total de solicitudes presentadas para el mantenimiento a los panteones municipales)*100

INTERPRETACIÓN: Representa la eficacia en la realización de mantenimientos a los panteones municipales

DIMENSIÓN QUE ATIENDE: Eficiencia FRECUENCIA DE MEDICIÓN: Trimestral

DESCRIPCIÓN DEL FACTOR DE COMPARACIÓN: 2023

AMBITO GEOGRAFICO: 025

COBERTURA: Municipio de Chalco

LINEA BASE: 758

Numero: NA 2.1

COMPORTAMIENTO DE LAS VARIABLES DURANTE EL TRIMESTRE: Octubre-Diciembre

VARIABLE	UNIDAD DE MEDIDA	OPERACION	META ANUAL	AVANCE TRIMESTRAL				AVANCE ACUMULADO			
				Programado	%	Alcanzado	%	Programado	%	Alcanzado	%
Solicitudes de mantenimiento a los panteones municipales atendidas	Mantenimiento	Sumable	762.00	214.00	28.08	214.00	100.00	762.00	100.00	762.00	100.00
Total de solicitudes presentadas para el mantenimiento a los panteones municipales	Mantenimiento	Sumable	762.00	214.00	28.08	214.00	100.00	762.00	100.00	762.00	100.00

COMPORTAMIENTO DEL INDICADOR

DESCRIPCION DE LA META ANUAL

Brindar mantenimientos a los panteones municipales

META ANUAL	TRIMESTRE: Octubre-Diciembre							
	AVANCE TRIMESTRAL				AVANCE ACUMULADO			
	Programado	Alcanzado	EF%	SEMAFORO	Programado	Alcanzado	EF%	SEMAFORO
100.00	100.00	100.00	100.00	VERDE	100.00	100.00	100.00	VERDE

DESCRIPCIÓN DE RESULTADOS Y JUSTIFICACIÓN EN CASO DE VARIACIÓN SUPERIOR A ± 10 % RESPECTO A LO PROGRAMADO
Se cumplió con la programación establecida

Se cumplió con la programación establecida

DEPENDENCIA GENERAL: H00 SERVICIOS PUBLICOS
DEPENDENCIA AUXILIAR: 128 Parques y Jardines, 145 Panteones



GOBIERNO DE
CHALCO
2022-2024

DIRECCIÓN DE
SERVICIOS
PUBLICOS

ELABORÓ

RAÚL ZAYAGO XOCOPIA

EVALUACION DEL INDICADOR



GOBIERNO DE
CHALCO
2022-2024

DIRECCIÓN DE
INNOVACIÓN
CIBERNETICAL

NO. BO

LIC. OSCAR FERNANDO GUTIÉRREZ TORRES

MUNICIPIO DE CHALCO

PILAR DE DESARROLLO / EJE TRANSVERSAL: 2 Pilar 2: Económico

TEMA DE DESARROLLO: Infraestructura y modernización de los servicios comunales

PROGRAMA PRESUPUESTARIO: 02020601 Modernización de los servicios comunales

PROYECTO PRESUPUESTARIO: 020206010301 Coordinación para la conservación de parques y jardines 020206010302 Coordinación para servicios de administración y mantenimiento de panteones

OBJETIVO DEL PROGRAMA PRESUPUESTARIO: Se refiere al conjunto de acciones que se llevan a cabo para la modernización y rehabilitación de plazas, jardines públicos, centros comerciales y demás infraestructura en donde se presten servicios comunales, contando con la participación de los diferentes niveles de gobierno incluyendo la iniciativa privada.

DEPENDENCIA GENERAL: H00 SERVICIOS PUBLICOS

DEPENDENCIA AUXILIAR: 128 Parques y Jardines, 145 Panteones

ESTRUCTURA DEL INDICADOR

NOMBRE DEL INDICADOR: Porcentaje de mantenimientos realizados al rastro municipal

FÓRMULA DEL CÁLCULO: $(\text{Acciones de mantenimiento al rastro municipal realizadas} / \text{Acciones de mantenimiento al rastro municipal programadas}) * 100$

INTERPRETACIÓN:

DIMENSIÓN QUE ATIENDE: Eficiencia FRECUENCIA DE MEDICIÓN: Trimestral

DESCRIPCIÓN DEL FACTOR DE COMPARACIÓN:

AMBITO GEOGRAFICO:

COBERTURA:

LINEA BASE

Numero: NA 3.1 No aplica

COMPORTAMIENTO DE LAS VARIABLES DURANTE EL TRIMESTRE: Octubre-Diciembre

VARIABLE	UNIDAD DE MEDIDA	OPERACION	META ANUAL	AVANCE TRIMESTRAL				AVANCE ACUMULADO			
				Programado	%	Alcanzado	%	Programado	%	Alcanzado	%
Acciones de mantenimiento al rastro municipal realizadas			0.00	0.00	0.00	0.00	0.00	0.00	0.00	0.00	0.00
Acciones de mantenimiento al rastro municipal programadas			0.00	0.00	0.00	0.00	0.00	0.00	0.00	0.00	0.00

COMPORTAMIENTO DEL INDICADOR

DESCRIPCION DE LA META ANUAL

META ANUAL	TRIMESTRE: Octubre-Diciembre							
	AVANCE TRIMESTRAL				AVANCE ACUMULADO			
	Programado	Alcanzado	EF%	SEMAFORO	Programado	Alcanzado	EF%	SEMAFORO
0.00	0.00	0.00	0.00		0.00	0.00	0.00	

DESCRIPCIÓN DE RESULTADOS Y JUSTIFICACIÓN EN CASO DE VARIACIÓN SUPERIOR A ± 10 % RESPECTO A LO PROGRAMADO

EVALUACION DEL INDICADOR

DEPENDENCIA GENERAL:
DEPENDENCIA AUXILIAR:

H00 SERVICIOS PUBLICOS
128 Parques y Jardines, 145 Panteones



ELABORÓ

CRÁUL ZAYAGO XOCOPA



VO. BO.

LIC. OSCAR FERNANDO GUTIÉRREZ TORRES

PbRm-08b FICHA TECNICA DE SEGUIMIENTO DE INDICADORES 2024 DE GESTIÓN O ESTRATEGICO

TIPO DE FICHA: OSFEM

MUNICIPIO DE CHALCO

PILAR DE DESARROLLO / EJE TRANSVERSAL: 2 Pilar 2: Económico
 TEMA DE DESARROLLO: Infraestructura y modernización de los servicios comunales
 PROGRAMA PRESUPUESTARIO: 02020601 Modernización de los servicios comunales
 PROYECTO PRESUPUESTARIO: 020206010301 Coordinación para la conservación de parques y jardines 020206010302 Coordinación para servicios de administración y mantenimiento de panteones
 OBJETIVO DEL PROGRAMA PRESUPUESTARIO: Se refiere al conjunto de acciones que se llevan a cabo para la modernización y rehabilitación de plazas, jardines públicos, centros comerciales y demás infraestructura en donde se presten servicios comunales, contando con la participación de los diferentes niveles de gobierno incluyendo la iniciativa privada.
 DEPENDENCIA GENERAL: H00 SERVICIOS PUBLICOS
 DEPENDENCIA AUXILIAR: 128 Parques y Jardines, 145 Panteones

ESTRUCTURA DEL INDICADOR

NOMBRE DEL INDICADOR: Porcentaje de capacitaciones normativas y técnicas al personal del rastro municipal.
 FÓRMULA DEL CÁLCULO: (Capacitaciones normativas y técnicas al personal del rastro municipal realizadas/Capacitaciones normativas y técnicas programadas)*100
 INTERPRETACIÓN:
 DIMENSIÓN QUE ATIENDE: Eficiencia FRECUENCIA DE MEDICIÓN: Trimestral
 DESCRIPCIÓN DEL FACTOR DE COMPARACIÓN:
 AMBITO GEOGRAFICO:
 COBERTURA:
 LINEA BASE
 Numero: NA 3.2 No aplica

COMPORTAMIENTO DE LAS VARIABLES DURANTE EL TRIMESTRE: Octubre-Diciembre

VARIABLE	UNIDAD DE MEDIDA	OPERACION	META ANUAL	AVANCE TRIMESTRAL				AVANCE ACUMULADO			
				Programado	%	Alcanzado	%	Programado	%	Alcanzado	%
Capacitaciones normativas y técnicas al personal del rastro municipal realizadas			0.00	0.00	0.00	0.00	0.00	0.00	0.00	0.00	0.00
Capacitaciones normativas y técnicas programadas			0.00	0.00	0.00	0.00	0.00	0.00	0.00	0.00	0.00

COMPORTAMIENTO DEL INDICADOR

DESCRIPCION DE LA META ANUAL

META ANUAL	TRIMESTRE: Octubre-Diciembre							
	AVANCE TRIMESTRAL				AVANCE ACUMULADO			
	Programado	Alcanzado	EF%	SEMAFORO	Programado	Alcanzado	EF%	SEMAFORO
0.00	0.00	0.00	0.00		0.00	0.00	0.00	

DESCRIPCIÓN DE RESULTADOS Y JUSTIFICACIÓN EN CASO DE VARIACIÓN SUPERIOR A ± 10 % RESPECTO A LO PROGRAMADO

EVALUACION DEL INDICADOR

DEPENDENCIA GENERAL:
DEPENDENCIA AUXILIAR:

H00 SERVICIOS PUBLICOS
128 Parques y Jardines, 145 Panteones



DIRECCIÓN DE
SERVICIOS
PUBLICOS

ELABORÓ

C. RAÚL ZAYAGO XOCOPIA



DIRECCIÓN DE
INNOVACIÓN
GOBIERNO DE
CHALCO GO. BO.
2022-2024

LIC. OSCAR FERNANDO GUTIÉRREZ TORRES

MUNICIPIO DE CHALCO

TIPO DE FICHA: OSFEM

PILAR DE DESARROLLO / EJE TRANSVERSAL: 1 Pilar 1: Social
 TEMA DE DESARROLLO: Salud y bienestar incluyente
 PROGRAMA PRESUPUESTARIO: 02030101 Prevención médica para la comunidad
 PROYECTO PRESUPUESTARIO: 020301010203 Entornos y comunidades saludables
 OBJETIVO DEL PROGRAMA PRESUPUESTARIO: Incluye acciones de promoción, prevención y difusión de la salud pública para contribuir a la disminución de enfermedades y mantener un buen estado de salud de la población municipal.
 DEPENDENCIA GENERAL: T00 PROTECCIÓN CIVIL
 DEPENDENCIA AUXILIAR: 129 Antirrábico

ESTRUCTURA DEL INDICADOR

NOMBRE DEL INDICADOR: Tasa de variación de programas o proyectos orientados al fomento de la salud y la prevención de enfermedades
 FÓRMULA DEL CÁLCULO: $(\text{Programas o proyectos de promoción de la salud y prevención de enfermedades ejecutados en el año actual} / \text{programas o proyectos de promoción de la salud y prevención de enfermedades ejecutados en el año anterior}) \times 100$.
 INTERPRETACIÓN: Mejorar la calidad de vida de los animales a través de programas o proyectos orientados a la salud para prevenir las enfermedades
 DIMENSIÓN QUE ATIENDE: Eficiencia FRECUENCIA DE MEDICIÓN: Anual
 DESCRIPCIÓN DEL FACTOR DE COMPARACIÓN: 2023
 AMBITO GEOGRAFICO: 025
 COBERTURA: Animales de compañía
 LINEA BASE: 36
 Numero: NF 1

COMPORTAMIENTO DE LAS VARIABLES DURANTE EL TRIMESTRE: Octubre-Diciembre

VARIABLE	UNIDAD DE MEDIDA	OPERACION	META ANUAL	AVANCE TRIMESTRAL				AVANCE ACUMULADO			
				Programado	%	Alcanzado	%	Programado	%	Alcanzado	%
Programas o proyectos de promoción de la salud y prevención de enfermedades ejecutados en el año actual	Programa	Sumable	36.00	36.00	100.00	40.00	111.11	36.00	100.00	40.00	111.11
programas o proyectos de promoción de la salud y prevención de enfermedades ejecutados en el año anterior	Programa	Sumable	36.00	36.00	100.00	36.00	100.00	36.00	100.00	36.00	100.00

COMPORTAMIENTO DEL INDICADOR

DESCRIPCIÓN DE LA META ANUAL

Se refiere a las campañas veterinarias

META ANUAL	TRIMESTRE: Octubre-Diciembre							
	AVANCE TRIMESTRAL				AVANCE ACUMULADO			
	Programado	Alcanzado	EF%	SEMAFORO	Programado	Alcanzado	EF%	SEMAFORO
0.00	0.00	11.11	0.00	VERDE	0.00	11.11	0.00	VERDE

DESCRIPCIÓN DE RESULTADOS Y JUSTIFICACIÓN EN CASO DE VARIACIÓN SUPERIOR A ±10% RESPECTO A LO PROGRAMADO

Se realizaron 7 campañas veterinarias en el primer trimestre, 11 en el segundo trimestre, 10 en el tercero y 12 en el cuarto trimestre 2024, se superó debido a la alta demanda de la población municipal de estos servicios, como resultado de las jornadas de concientización ante la tenencia responsable

EVALUACIÓN DEL INDICADOR

Se superó con la programación establecida

DEPENDENCIA GENERAL: T00 PROTECCIÓN CIVIL

DEPENDENCIA AUXILIAR: 129 Antirrábico



COORDINACIÓN
MUNICIPAL DE
PROTECCIÓN
CIVIL

ELABORÓ
C. ALFREDO HERRERA SAGASTUME



DIRECCIÓN DE
INNOVACIÓN
GUBERNAMENTAL

ELABORÓ
LIC. OSCAR FERNANDO GUTIÉRREZ TORRES

MUNICIPIO DE CHALCO

TIPO DE FICHA: OSFEM

PILAR DE DESARROLLO / EJE TRANSVERSAL: 1 Pilar 1: Social
 TEMA DE DESARROLLO: Salud y bienestar incluyente
 PROGRAMA PRESUPUESTARIO: 02030101 Prevención médica para la comunidad
 PROYECTO PRESUPUESTARIO: 020301010203 Entornos y comunidades saludables
 OBJETIVO DEL PROGRAMA PRESUPUESTARIO: Incluye acciones de promoción, prevención y difusión de la salud pública para contribuir a la disminución de enfermedades y mantener un buen estado de salud de la población municipal.
 DEPENDENCIA GENERAL: T00 PROTECCIÓN CIVIL
 DEPENDENCIA AUXILIAR: 129 Antirrábico

ESTRUCTURA DEL INDICADOR

NOMBRE DEL INDICADOR: Porcentaje de población atendida con servicios de medicina preventiva.
 FÓRMULA DEL CÁLCULO: $\left(\frac{\text{Población municipal que presentó enfermedades crónicas no transmisibles y prevenibles y que fue atendida con servicios de salud preventiva en el año actual} / \text{Población municipal que presentó enfermedades crónicas no transmisibles y prevenibles y que fue atendida con servicios de salud preventiva en el año anterior}}{-1}\right) * 100$
 INTERPRETACIÓN: Número de perros y gatos que se atendieron en los servicios de medicina preventiva
 DIMENSIÓN QUE ATIENDE: Eficiencia FRECUENCIA DE MEDICIÓN: Anual
 DESCRIPCIÓN DEL FACTOR DE COMPARACIÓN: 2023
 AMBITO GEOGRAFICO: 025
 COBERTURA: Animales de compañía
 LINEA BASE: 2,602
 Numero: NP 1

COMPORTAMIENTO DE LAS VARIABLES DURANTE EL TRIMESTRE: Octubre-Diciembre

VARIABLE	UNIDAD DE MEDIDA	OPERACION	META ANUAL	AVANCE TRIMESTRAL				AVANCE ACUMULADO			
				Programado	%	Alcanzado	%	Programado	%	Alcanzado	%
Población municipal que presentó enfermedades crónicas no transmisibles y prevenibles y que fue atendida con servicios de salud preventiva en el año actual	Población animal	No sumable	2,380.00	2,380.00	100.00	12,685.00	532.98	2,380.00	100.00	12,685.00	532.98
Población municipal que presentó enfermedades crónicas no transmisibles y prevenibles y que fue atendida con servicios de salud preventiva en el año anterior	Población animal	No sumable	2,380.00	2,380.00	100.00	2,380.00	100.00	2,380.00	100.00	2,380.00	100.00

COMPORTAMIENTO DEL INDICADOR

DESCRIPCIÓN DE LA META ANUAL

Se refiere a los perros y gatos atendidos por la Unidad Municipal de Control y Bienestar Animal, mismo que impacta en el estado de salud de la mascota y por ende de las personas que conviven con ellos.


META ANUAL	TRIMESTRE: Octubre-Diciembre							
	AVANCE TRIMESTRAL				AVANCE ACUMULADO			
	Programado	Alcanzado	EF%	SEMAFORO	Programado	Alcanzado	EF%	SEMAFORO
100.00	100.00	532.98	532.98	VERDE	100.00	532.98	532.98	VERDE

DESCRIPCIÓN DE RESULTADOS Y JUSTIFICACIÓN EN CASO DE VARIACIÓN SUPERIOR A ± 10 % RESPECTO A LO PROGRAMADO
 se superó debido a la alta demanda de la población municipal de estos servicios, como resultado de las jornadas de concientización ante la tenencia responsable de animales de compañía

Se superó con la programación establecida

DEPENDENCIA GENERAL: T00 PROTECCIÓN CIVIL
 DEPENDENCIA AUXILIAR: 129 Antirrábico

EVALUACION DEL INDICADOR



COORDINACIÓN
MUNICIPAL DE
PROTECCIÓN
CIVIL
ELABORÓ
C. ALFREDO HERRERA SAGASTUME



DIRECCIÓN DE
INNOVACIÓN
GUBERNAMENTAL
VO. BO.
LIC. OSCAR FERNANDO GUTIÉRREZ TORRES

MUNICIPIO DE CHALCO

PILAR DE DESARROLLO / EJE TRANSVERSAL: 1 Pilar 1: Social
 TEMA DE DESARROLLO: Salud y bienestar incluyente
 PROGRAMA PRESUPUESTARIO: 02030101 Prevención médica para la comunidad
 PROYECTO PRESUPUESTARIO: 020301010203 Entornos y comunidades saludables
 OBJETIVO DEL PROGRAMA PRESUPUESTARIO: Incluye acciones de promoción, prevención y difusión de la salud pública para contribuir a la disminución de enfermedades y mantener un buen estado de salud de la población municipal.
 DEPENDENCIA GENERAL: T00 PROTECCIÓN CIVIL
 DEPENDENCIA AUXILIAR: 129 Antirrábico

ESTRUCTURA DEL INDICADOR

NOMBRE DEL INDICADOR: Porcentaje de campañas de promoción de la salud y prevención de enfermedades realizadas.
 FÓRMULA DEL CÁLCULO: (Campañas de promoción de la salud y prevención de enfermedades realizadas/ Campañas de promoción de la salud y prevención de enfermedades programadas) *100
 INTERPRETACIÓN: Número de campañas de promoción de la salud y prevención de enfermedades de los perros y gatos
 DIMENSIÓN QUE ATIENDE: Eficiencia FRECUENCIA DE MEDICIÓN: Anual
 DESCRIPCIÓN DEL FACTOR DE COMPARACIÓN: 2023
 AMBITO GEOGRAFICO: 025
 COBERTURA: Animales de compañía
 LINEA BASE: 36
 Numero: NC 1

COMPORTAMIENTO DE LAS VARIABLES DURANTE EL TRIMESTRE: Octubre-Diciembre

VARIABLE	UNIDAD DE MEDIDA	OPERACION	META ANUAL	AVANCE TRIMESTRAL				AVANCE ACUMULADO			
				Programado	%	Alcanzado	%	Programado	%	Alcanzado	%
Campañas de promoción de la salud y prevención de enfermedades realizadas	Campaña	Sumable	36.00	36.00	100.00	40.00	111.11	36.00	100.00	40.00	111.11
Campañas de promoción de la salud y prevención de enfermedades programadas	Campaña	Sumable	36.00	36.00	100.00	36.00	100.00	36.00	100.00	36.00	100.00

COMPORTAMIENTO DEL INDICADOR

DESCRIPCION DE LA META ANUAL

Se refiere a las campañas veterinarias

METAANUAL	TRIMESTRE: Octubre-Diciembre							
	AVANCE TRIMESTRAL				AVANCE ACUMULADO			
	Programado	Alcanzado	EF%	SEMAFORO	Programado	Alcanzado	EF%	SEMAFORO
100.00	100.00	111.11	111.11	VERDE	100.00	111.11	111.11	VERDE

DESCRIPCIÓN DE RESULTADOS Y JUSTIFICACIÓN EN CASO DE VARIACIÓN SUPERIOR A ± 10 % RESPECTO A LO PROGRAMADO

Se realizaron 7 campañas veterinarias en el primer trimestre, 11 en el segundo trimestre, 10 en el tercero y 12 en el cuarto trimestre 2024, se superó debido a la alta demanda de la población municipal de estos servicios, como resultado de las jornadas de concientización ante la tenencia responsable

EVALUACIÓN DEL INDICADOR

Se superó con la programación establecida

DEPENDENCIA GENERAL: T00 PROTECCIÓN CIVIL
 DEPENDENCIA AUXILIAR: 129 Antirrábico



COORDINACIÓN
MUNICIPAL DE
PROTECCIÓN
CIVIL
ELABORO
C. ALFREDO HERRERA SAGASTUME



DIRECCIÓN DE
INNOVACIÓN
GUBERNAMENTAL
VO. BO.

LIC. OSCAR FERNANDO GUTIÉRREZ TORRES

MUNICIPIO DE CHALCO

TIPO DE FICHA: OSFEM

PILAR DE DESARROLLO / EJE TRANSVERSAL: 1 Pilar 1: Social
 TEMA DE DESARROLLO: Salud y bienestar incluyente
 PROGRAMA PRESUPUESTARIO: 02030101 Prevención médica para la comunidad
 PROYECTO PRESUPUESTARIO: 020301010203 Entornos y comunidades saludables
 OBJETIVO DEL PROGRAMA PRESUPUESTARIO: Incluye acciones de promoción, prevención y difusión de la salud pública para contribuir a la disminución de enfermedades y mantener un buen estado de salud de la población municipal.
 DEPENDENCIA GENERAL: T00 PROTECCIÓN CIVIL
 DEPENDENCIA AUXILIAR: 129 Antirrábico

ESTRUCTURA DEL INDICADOR

NOMBRE DEL INDICADOR: Porcentaje de servicios de medicina preventiva de otorgados.
 FÓRMULA DEL CÁLCULO: ((Servicios de medicina preventiva otorgados / Servicios de medicina preventiva programados a otorgar) *100 vulnerables programados) *100
 INTERPRETACIÓN: Número de programas de prevención que se realizarán para mejorar la salud de los perros y gatos
 DIMENSIÓN QUE ATIENDE: Eficiencia
 DESCRIPCIÓN DEL FACTOR DE COMPARACIÓN: 2023
 AMBITO GEOGRAFICO: 025
 COBERTURA: perros y gatos, y dueños de mascotas
 LINEA BASE: 36
 Numero: NC 2

FRECUENCIA DE MEDICIÓN: Semestral

COMPORTAMIENTO DE LAS VARIABLES DURANTE EL TRIMESTRE: Octubre-Diciembre

VARIABLE	UNIDAD DE MEDIDA	OPERACION	META ANUAL	AVANCE TRIMESTRAL				AVANCE ACUMULADO			
				Programado	%	Alcanzado	%	Programado	%	Alcanzado	%
Servicios de medicina preventiva otorgados	Programa	Sumable	36.00	18.00	50.00	22.00	122.22	36.00	100.00	40.00	111.11
Servicios de medicina preventiva programados a otorgar	Programa	Sumable	36.00	18.00	50.00	18.00	100.00	36.00	100.00	36.00	100.00

COMPORTAMIENTO DEL INDICADOR

DESCRIPCION DE LA META ANUAL

Se refiere a las campañas veterinarias

META ANUAL	TRIMESTRE: Octubre-Diciembre							
	AVANCE TRIMESTRAL				AVANCE ACUMULADO			
	Programado	Alcanzado	EF%	SEMAFORO	Programado	Alcanzado	EF%	SEMAFORO
100.00	100.00	122.22	122.22	VERDE	100.00	111.11	111.11	VERDE

DESCRIPCIÓN DE RESULTADOS Y JUSTIFICACIÓN EN CASO DE VARIACIÓN SUPERIOR A ± 10 % RESPECTO A LO PROGRAMADO
 en el tercer trimestre realizó 10 campañas y en el 4to trimestre realizó 12 campañas. Se superó debido a la alta demanda de la población municipal de estos servicios, como resultado de las jornadas de concientización ante la tenencia responsable de animales de compañía

EVALUACION DEL INDICADOR

Se superó con la programación establecida

DEPENDENCIA GENERAL: T00 PROTECCIÓN CIVIL
 DEPENDENCIA AUXILIAR: 129 Antirrábico



COORDINACIÓN
MUNICIPAL DE
PROTECCIÓN
CIVIL
ELABORO

C. ALFREDO HERRERA SAGASTUME



DIRECCIÓN DE
INNOVACIÓN
GUBERNAMENTAL
VO. BO.

LIC. OSCAR FERNANDO GUTIÉRREZ TORRES

MUNICIPIO DE CHALCO

TIPO DE FICHA: OSFEM

PILAR DE DESARROLLO / EJE TRANSVERSAL: 1 Pilar 1: Social
 TEMA DE DESARROLLO: Salud y bienestar incluyente
 PROGRAMA PRESUPUESTARIO: 02030101 Prevención médica para la comunidad
 PROYECTO PRESUPUESTARIO: 020301010203 Entornos y comunidades saludables
 OBJETIVO DEL PROGRAMA PRESUPUESTARIO: Incluye acciones de promoción, prevención y difusión de la salud pública para contribuir a la disminución de enfermedades y mantener un buen estado de salud de la población municipal.
 DEPENDENCIA GENERAL: T00 PROTECCIÓN CIVIL
 DEPENDENCIA AUXILIAR: 129 Antirrábico

ESTRUCTURA DEL INDICADOR

NOMBRE DEL INDICADOR: Porcentaje de pláticas de promoción de la salud realizadas en el territorio municipal.
 FÓRMULA DEL CÁLCULO: (Pláticas de promoción de la salud y de Prevención de enfermedades realizadas/Pláticas de promoción de la salud y Prevención de enfermedades programadas) *100
 INTERPRETACIÓN: Cantidad de pláticas que se realizarán la para la promoción de salud de los animales
 DIMENSIÓN QUE ATIENDE: Eficacia FRECUENCIA DE MEDICIÓN: Trimestral
 DESCRIPCIÓN DEL FACTOR DE COMPARACIÓN: 2023
 AMBITO GEOGRAFICO: 025
 COBERTURA: dueños y animales
 LINEA BASE: 116
 Numero: NA 1.1

COMPORTAMIENTO DE LAS VARIABLES DURANTE EL TRIMESTRE: Octubre-Diciembre

VARIABLE	UNIDAD DE MEDIDA	OPERACION	META ANUAL	AVANCE TRIMESTRAL				AVANCE ACUMULADO			
				Programado	%	Alcanzado	%	Programado	%	Alcanzado	%
Pláticas de promoción de la salud y de Prevención de enfermedades realizadas	Platica	Sumable	70.00	15.00	21.43	15.00	100.00	70.00	100.00	102.00	145.71
Pláticas de promoción de la salud y Prevención de enfermedades programadas	Platica	Sumable	70.00	15.00	21.43	15.00	100.00	70.00	100.00	70.00	100.00

COMPORTAMIENTO DEL INDICADOR

DESCRIPCION DE LA META ANUAL

Se refiere a las platicas de concientizacion ante la tenencia rersponsable de animales de compañia

META ANUAL	TRIMESTRE: Octubre-Diciembre							
	AVANCE TRIMESTRAL				AVANCE ACUMULADO			
	Programado	Alcanzado	EF%	SEMAFORO	Programado	Alcanzado	EF%	SEMAFORO
100.00	100.00	100.00	100.00	VERDE	100.00	145.71	145.71	VERDE

DESCRIPCIÓN DE RESULTADOS Y JUSTIFICACIÓN EN CASO DE VARIACIÓN SUPERIOR A ± 10 % RESPECTO A LO PROGRAMADO

Se refiere a pláticas de tenencia responsable de animales de compañía, bienestar animal, maltrato animal, enfermedades zoonóticas y de las funciones de la Unidad de Control y Bienestar Animal

EVALUACION DEL INDICADOR

Se cumplió con la programación establecida

DEPENDENCIA GENERAL: T00 PROTECCIÓN CIVIL
 DEPENDENCIA AUXILIAR: 129 Antirrábico



COORDINACIÓN
MUNICIPAL DE
PROTECCIÓN
CIVIL
ELABORÓ

C. ALFREDO HERRERA SAGASTUME



DIRECCIÓN DE
INNOVACIÓN
SUBGOBIERNAL

VO. BO.

LIC. OSCAR FERNANDO GUTIÉRREZ TORRES

MUNICIPIO DE CHALCO

TIPO DE FICHA: OSFEM

PILAR DE DESARROLLO / EJE TRANSVERSAL: 1 Pilar 1: Social
 TEMA DE DESARROLLO: Salud y bienestar incluyente
 PROGRAMA PRESUPUESTARIO: 02030101 Prevención médica para la comunidad
 PROYECTO PRESUPUESTARIO: 020301010203 Entornos y comunidades saludables
 OBJETIVO DEL PROGRAMA PRESUPUESTARIO: Incluye acciones de promoción, prevención y difusión de la salud pública para contribuir a la disminución de enfermedades y mantener un buen estado de salud de la población municipal.
 DEPENDENCIA GENERAL: T00 PROTECCIÓN CIVIL
 DEPENDENCIA AUXILIAR: 129 Antirrábico

ESTRUCTURA DEL INDICADOR

NOMBRE DEL INDICADOR: Porcentaje de dosis de biológicos aplicados en los módulos de vacunación.
 FÓRMULA DEL CÁLCULO: (Dosis de biológicos aplicado/ Dosis de biológicos programados para aplicar) *100
 INTERPRETACIÓN: Aplicación de vacunas para perros y gatos
 DIMENSIÓN QUE ATIENDE: Eficacia
 DESCRIPCIÓN DEL FACTOR DE COMPARACIÓN: 2023
 AMBITO GEOGRAFICO: 025
 COBERTURA: Dueños y animales
 LINEA BASE: 4,032
 FRECUENCIA DE MEDICIÓN: Trimestral
 Numero: NA 1.2

COMPORTAMIENTO DE LAS VARIABLES DURANTE EL TRIMESTRE: Octubre-Diciembre

VARIABLE	UNIDAD DE MEDIDA	OPERACION	META ANUAL	AVANCE TRIMESTRAL				AVANCE ACUMULADO			
				Programado	%	Alcanzado	%	Programado	%	Alcanzado	%
Dosis de biológicos aplicado	Dosis	Sumable	6,000.00	1,500.00	25.00	1,614.00	107.60	6,000.00	100.00	9,023.00	150.38
Dosis de biológicos programados para aplicar	Dosis	Sumable	6,000.00	1,500.00	25.00	1,500.00	100.00	6,000.00	100.00	6,000.00	100.00

COMPORTAMIENTO DEL INDICADOR

DESCRIPCION DE LA META ANUAL

Se refiere a las aplicadas a animales de compañía.

META ANUAL	TRIMESTRE: Octubre-Diciembre							
	AVANCE TRIMESTRAL				AVANCE ACUMULADO			
	Programado	Alcanzado	EF%	SEMAFORO	Programado	Alcanzado	EF%	SEMAFORO
100.00	100.00	107.60	107.60	VERDE	100.00	150.38	150.38	VERDE

DESCRIPCIÓN DE RESULTADOS Y JUSTIFICACIÓN EN CASO DE VARIACIÓN SUPERIOR A ±10% RESPECTO A LO PROGRAMADO
 Se superó debido a la alta demanda de la población municipal de estos servicios, como resultado de las jornadas de concientización ante la tenencia responsable de animales de compañía

Se superó con la programación establecida

DEPENDENCIA GENERAL: T00 PROTECCIÓN CIVIL
 DEPENDENCIA AUXILIAR: 129 Antirrábico

EVALUACION DEL INDICADOR



COORDINACIÓN MUNICIPAL DE PROTECCIÓN CIVIL
 ELABORO

C. ALFREDO HERRERA SAGASTUME



LIC. OSCAR FERNANDO GUTIÉRREZ TORRES

MUNICIPIO DE CHALCO

PILAR DE DESARROLLO / EJE TRANSVERSAL: 1 Pilar 1: Social
 TEMA DE DESARROLLO: Salud y bienestar incluyente
 PROGRAMA PRESUPUESTARIO: 02030101 Prevención médica para la comunidad
 PROYECTO PRESUPUESTARIO: 020301010203 Entornos y comunidades saludables
 OBJETIVO DEL PROGRAMA PRESUPUESTARIO: Incluye acciones de promoción, prevención y difusión de la salud pública para contribuir a la disminución de enfermedades y mantener un buen estado de salud de la población municipal.
 DEPENDENCIA GENERAL: T00 PROTECCIÓN CIVIL
 DEPENDENCIA AUXILIAR: 129 Antirrábico

ESTRUCTURA DEL INDICADOR

NOMBRE DEL INDICADOR: Porcentaje de ilustrativos distribuidos para la promoción de la salud y prevención de enfermedades
 FÓRMULA DEL CÁLCULO: (Ilustrativos para la promoción de la salud y prevención de enfermedades distribuidos / Ilustrativos para la promoción de la salud y prevención de enfermedades programados a distribuir) *100
 INTERPRETACIÓN: Distribución de carteles para la salud y prevención de las enfermedades de los animales
 DIMENSIÓN QUE ATIENDE: Eficacia FRECUENCIA DE MEDICIÓN: Trimestral
 DESCRIPCIÓN DEL FACTOR DE COMPARACIÓN: 2023
 AMBITO GEOGRAFICO: 025
 COBERTURA: Dueños y animales
 LINEA BASE: 900
 Numero: NA 1.3

COMPORTAMIENTO DE LAS VARIABLES DURANTE EL TRIMESTRE: Octubre-Diciembre

VARIABLE	UNIDAD DE MEDIDA	OPERACION	META ANUAL	AVANCE TRIMESTRAL				AVANCE ACUMULADO			
				Programado	%	Alcanzado	%	Programado	%	Alcanzado	%
Ilustrativos para la promoción de la salud y prevención de enfermedades distribuidos	Ilustrativo	Sumable	1,200.00	300.00	25.00	600.00	200.00	1,200.00	100.00	1,970.00	164.17
Ilustrativos para la promoción de la salud y prevención de enfermedades programados a distribuir	Ilustrativo	Sumable	1,200.00	300.00	25.00	300.00	100.00	1,200.00	100.00	1,200.00	100.00

COMPORTAMIENTO DEL INDICADOR

DESCRIPCION DE LA META ANUAL

Se refiere a la distribución de información para los dueños de perros y gatos, y otros animales, a fin de concientizarlos en la prevención de enfermedades, adopción y cuidado de los animales

META ANUAL	TRIMESTRE: Octubre-Diciembre							
	AVANCE TRIMESTRAL				AVANCE ACUMULADO			
	Programado	Alcanzado	EF%	SEMAFORO	Programado	Alcanzado	EF%	SEMAFORO
100.00	100.00	200.00	200.00	VERDE	100.00	164.17	164.17	VERDE

DESCRIPCION DE RESULTADOS Y JUSTIFICACION EN CASO DE VARIACION SUPERIOR A ± 10 % RESPECTO A LO PROGRAMADO

Se superó debido a la alta demanda de la población municipal de estos servicios, como resultado de las jornadas de concientización ante la tenencia responsable de animales de compañía

Se superó con la programación establecida

DEPENDENCIA GENERAL: T00 PROTECCIÓN CIVIL
 DEPENDENCIA AUXILIAR: 129 Antirrábico

EVALUACION DEL INDICADOR



COORDINACIÓN
MUNICIPAL DE
PROTECCIÓN
CIVIL

ELABORÓ
C. ALFREDO HERRERA SAGASTUME



DIRECCION DE
INNOVACION
GUBERNAMENTAL

VO. BO.

LIC. OSCAR FERNANDO GUTIÉRREZ TORRES

MUNICIPIO DE CHALCO

TIPO DE FICHA: OSFEM

PILAR DE DESARROLLO / EJE TRANSVERSAL: 1 Pilar 1: Social
 TEMA DE DESARROLLO: Salud y bienestar incluyente
 PROGRAMA PRESUPUESTARIO: 02030101 Prevención médica para la comunidad
 PROYECTO PRESUPUESTARIO: 020301010203 Entornos y comunidades saludables
 OBJETIVO DEL PROGRAMA PRESUPUESTARIO: Incluye acciones de promoción, prevención y difusión de la salud pública para contribuir a la disminución de enfermedades y mantener un buen estado de salud de la población municipal.
 DEPENDENCIA GENERAL: T00 PROTECCIÓN CIVIL
 DEPENDENCIA AUXILIAR: 129 Antirrábico

ESTRUCTURA DEL INDICADOR

NOMBRE DEL INDICADOR: Porcentaje de servicios de detección de cáncer cervicouterino y cáncer mamario
 FÓRMULA DEL CÁLCULO: (Servicios de detección de cáncer cervicouterino y cáncer mamario otorgados / Servicio de detección de cáncer cervicouterino y cáncer mamario programados para otorgar) *100
 INTERPRETACIÓN:
 DIMENSIÓN QUE ATIENDE: Eficacia FRECUENCIA DE MEDICIÓN: Trimestral
 DESCRIPCIÓN DEL FACTOR DE COMPARACIÓN:
 AMBITO GEOGRAFICO:
 COBERTURA:
 LINEA BASE
 Numero: NA 2.1 No aplica

COMPORTAMIENTO DE LAS VARIABLES DURANTE EL TRIMESTRE: Octubre-Diciembre

VARIABLE	UNIDAD DE MEDIDA	OPERACION	META ANUAL	AVANCE TRIMESTRAL				AVANCE ACUMULADO			
				Programado	%	Alcanzado	%	Programado	%	Alcanzado	%
Servicios de detección de cáncer cervicouterino y cáncer mamario otorgados			0.00	0.00	0.00	0.00	0.00	0.00	0.00	0.00	0.00
Servicio de detección de cáncer cervicouterino y cáncer mamario programados para otorgar			0.00	0.00	0.00	0.00	0.00	0.00	0.00	0.00	0.00

COMPORTAMIENTO DEL INDICADOR

DESCRIPCION DE LA META ANUAL

META ANUAL	TRIMESTRE: Octubre-Diciembre							
	AVANCE TRIMESTRAL				AVANCE ACUMULADO			
	Programado	Alcanzado	EF%	SEMAFORO	Programado	Alcanzado	EF%	SEMAFORO
0.00	0.00	0.00	0.00		0.00	0.00	0.00	

DESCRIPCION DE RESULTADOS Y JUSTIFICACION EN CASO DE VARIACION SUPERIOR A ± 10 % RESPECTO A LO PROGRAMADO

EVALUACION DEL INDICADOR

DEPENDENCIA GENERAL: T00 PROTECCIÓN CIVIL
 DEPENDENCIA AUXILIAR: 129 Antirrábico



COORDINACION
MUNICIPAL DE
PROTECCION
CIVIL
ELABORÓ

C. ALFREDO HERRERA SAGASTUME



DIRECCION DE
INNOVACION
GUBERNAMENTAL
VO. BO.

LIC. OSCAR FERNANDO GUTIÉRREZ TORRES

MUNICIPIO DE CHALCO

TIPO DE FICHA: OSFEM

PILAR DE DESARROLLO / EJE TRANSVERSAL: 1 Pilar 1: Social
 TEMA DE DESARROLLO: Salud y bienestar incluyente
 PROGRAMA PRESUPUESTARIO: 02030101 Prevención médica para la comunidad
 PROYECTO PRESUPUESTARIO: 020301010203 Entornos y comunidades saludables
 OBJETIVO DEL PROGRAMA PRESUPUESTARIO: Incluye acciones de promoción, prevención y difusión de la salud pública para contribuir a la disminución de enfermedades y mantener un buen estado de salud de la población municipal.
 DEPENDENCIA GENERAL: T00 PROTECCIÓN CIVIL
 DEPENDENCIA AUXILIAR: 129 Antirrábico

ESTRUCTURA DEL INDICADOR

NOMBRE DEL INDICADOR: Porcentaje de servicios preventivos y correctivos de odontología
 FÓRMULA DEL CÁLCULO: (Servicios preventivos y correctivos de odontología otorgados / Servicios preventivos y correctivos de odontología programados para otorgar) *100
 INTERPRETACIÓN:
 DIMENSIÓN QUE ATIENDE: Eficacia FRECUENCIA DE MEDICIÓN: Trimestral
 DESCRIPCIÓN DEL FACTOR DE COMPARACIÓN:
 AMBITO GEOGRAFICO:
 COBERTURA:
 LINEA BASE:
 Numero: NA 2.2 No aplica

COMPORTAMIENTO DE LAS VARIABLES DURANTE EL TRIMESTRE: Octubre-Diciembre

VARIABLE	UNIDAD DE MEDIDA	OPERACION	META ANUAL	AVANCE TRIMESTRAL				AVANCE ACUMULADO			
				Programado	%	Alcanzado	%	Programado	%	Alcanzado	%
Servicios preventivos y correctivos de odontología otorgados			0.00	0.00	0.00	0.00	0.00	0.00	0.00	0.00	0.00
Servicios preventivos y correctivos de odontología programados para otorgar			0.00	0.00	0.00	0.00	0.00	0.00	0.00	0.00	0.00

COMPORTAMIENTO DEL INDICADOR

DESCRIPCION DE LA META ANUAL

META ANUAL	TRIMESTRE: Octubre-Diciembre							
	AVANCE TRIMESTRAL				AVANCE ACUMULADO			
	Programado	Alcanzado	EF%	SEMAFORO	Programado	Alcanzado	EF%	SEMAFORO
0.00	0.00	0.00	0.00		0.00	0.00	0.00	

DESCRIPCIÓN DE RESULTADOS Y JUSTIFICACIÓN EN CASO DE VARIACIÓN SUPERIOR A ± 10 % RESPECTO A LO PROGRAMADO

EVALUACION DEL INDICADOR

DEPENDENCIA GENERAL: T00 PROTECCIÓN CIVIL
 DEPENDENCIA AUXILIAR: 129 Antirrábico



COORDINACIÓN
MUNICIPAL DE
PROTECCIÓN
CIVIL
ELABORÓ
C. ALFREDO HERRERA SAGASTUME



DIRECCION DE
INNOVACIÓN
GUBERNAMENTAL
VO. BO

LIC. OSCAR FERNANDO GUTIÉRREZ TORRES

MUNICIPIO DE CHALCO

TIPO DE FICHA: OSFEM

PILAR DE DESARROLLO / EJE TRANSVERSAL: 1 Pilar 1: Social
 TEMA DE DESARROLLO: Salud y bienestar incluyente
 PROGRAMA PRESUPUESTARIO: 02030101 Prevención médica para la comunidad
 PROYECTO PRESUPUESTARIO: 020301010203 Entornos y comunidades saludables
 OBJETIVO DEL PROGRAMA PRESUPUESTARIO: Incluye acciones de promoción, prevención y difusión de la salud pública para contribuir a la disminución de enfermedades y mantener un buen estado de salud de la población municipal.
 DEPENDENCIA GENERAL: T00 PROTECCIÓN CIVIL
 DEPENDENCIA AUXILIAR: 129 Antirrábico

ESTRUCTURA DEL INDICADOR

NOMBRE DEL INDICADOR: Porcentaje de servicios de prevención y atención a las adicciones ofrecidos a la población que requiere tratamiento especializado
 FÓRMULA DEL CÁLCULO: (Servicios de prevención y atención a las adicciones otorgados / Servicios de atención a las adicciones programados para otorgar) *100
 INTERPRETACIÓN:
 DIMENSIÓN QUE ATIENDE: Eficacia FRECUENCIA DE MEDICIÓN: Trimestral
 DESCRIPCIÓN DEL FACTOR DE COMPARACIÓN:
 AMBITO GEOGRAFICO:
 COBERTURA:
 LINEA BASE
 Numero: NA 2.3 No aplica

COMPORTAMIENTO DE LAS VARIABLES DURANTE EL TRIMESTRE: Octubre-Diciembre

VARIABLE	UNIDAD DE MEDIDA	OPERACION	META ANUAL	AVANCE TRIMESTRAL				AVANCE ACUMULADO				
				Programado	%	Alcanzado	%	Programado	%	Alcanzado	%	
Servicios de prevención y atención a las adicciones otorgados			0.00	0.00	0.00	0.00	0.00	0.00	0.00	0.00	0.00	0.00
Servicios de atención a las adicciones programados para otorgar			0.00	0.00	0.00	0.00	0.00	0.00	0.00	0.00	0.00	0.00

COMPORTAMIENTO DEL INDICADOR

DESCRIPCION DE LA META ANUAL

META ANUAL	TRIMESTRE: Octubre-Diciembre							
	AVANCE TRIMESTRAL				AVANCE ACUMULADO			
	Programado	Alcanzado	EF%	SEMAFORO	Programado	Alcanzado	EF%	SEMAFORO
0.00	0.00	0.00	0.00		0.00	0.00	0.00	

DESCRIPCIÓN DE RESULTADOS Y JUSTIFICACIÓN EN CASO DE VARIACIÓN SUPERIOR A ± 10 % RESPECTO A LO PROGRAMADO

EVALUACION DEL INDICADOR

DEPENDENCIA GENERAL: T00 PROTECCIÓN CIVIL
 DEPENDENCIA AUXILIAR: 129 Antirrábico



COORDINACIÓN
MUNICIPAL DE
PROTECCIÓN
CIVIL
ELABORO

C. ALFREDO HERRERA SAGASTUME



LIC. OSCAR FERNANDO GUTIÉRREZ TORRES

MUNICIPIO DE CHALCO

PILAR DE DESARROLLO / EJE TRANSVERSAL: 1 Pilar 1: Social
 TEMA DE DESARROLLO: Salud y bienestar incluyente
 PROGRAMA PRESUPUESTARIO: 02030101 Prevención médica para la comunidad
 PROYECTO PRESUPUESTARIO: 020301010203 Entornos y comunidades saludables
 OBJETIVO DEL PROGRAMA PRESUPUESTARIO: Incluye acciones de promoción, prevención y difusión de la salud pública para contribuir a la disminución de enfermedades y mantener un buen estado de salud de la población municipal.
 DEPENDENCIA GENERAL: T00 PROTECCIÓN CIVIL
 DEPENDENCIA AUXILIAR: 129 Antirrábico

ESTRUCTURA DEL INDICADOR

NOMBRE DEL INDICADOR: Porcentaje de Servicios de laboratorio y análisis clínicos ofrecidos a la población que requiere tratamiento especializado
 FORMULA DEL CÁLCULO: (Servicios de laboratorio y análisis clínicos otorgados / Servicio s de laboratorio y análisis clínicos programados para otorgar) *100
 INTERPRETACIÓN:
 DIMENSIÓN QUE ATIENDE: Eficacia FRECUENCIA DE MEDICIÓN: Trimestral
 DESCRIPCIÓN DEL FACTOR DE COMPARACIÓN:
 AMBITO GEOGRAFICO:
 COBERTURA:
 LINEA BASE
 Numero: NA 2.4 No aplica

COMPORTAMIENTO DE LAS VARIABLES DURANTE EL TRIMESTRE: Octubre-Diciembre

VARIABLE	UNIDAD DE MEDIDA	OPERACION	META ANUAL	AVANCE TRIMESTRAL				AVANCE ACUMULADO			
				Programado	%	Alcanzado	%	Programado	%	Alcanzado	%
Servicios de laboratorio y análisis clínicos otorgados			0.00	0.00	0.00	0.00	0.00	0.00	0.00	0.00	0.00
Servicio s de laboratorio y análisis clínicos programados para otorgar			0.00	0.00	0.00	0.00	0.00	0.00	0.00	0.00	0.00

COMPORTAMIENTO DEL INDICADOR

DESCRIPCION DE LA META ANUAL

META ANUAL	TRIMESTRE: Octubre-Diciembre							
	AVANCE TRIMESTRAL				AVANCE ACUMULADO			
	Programado	Alcanzado	EF%	SEMAFORO	Programado	Alcanzado	EF%	SEMAFORO
0.00	0.00	0.00	0.00		0.00	0.00	0.00	

DESCRIPCIÓN DE RESULTADOS Y JUSTIFICACIÓN EN CASO DE VARIACIÓN SUPERIOR A ±10 % RESPECTO A LO PROGRAMADO

EVALUACION DEL INDICADOR

DEPENDENCIA GENERAL: T00 PROTECCIÓN CIVIL
 DEPENDENCIA AUXILIAR: 129 Antirrábico



COORDINACIÓN
MUNICIPAL DE
PROTECCIÓN
CIVIL
ELABORÓ

C. ALFREDO HERRERA SAGASTUME



DIRECCIÓN DE
INNOVACIÓN
GOBIERNO DE
CHALCO
2022-2024
GOBIERNAMENTAL

VO. BO.

LIC. OSCAR FERNANDO GUTIÉRREZ TORRES

MUNICIPIO DE CHALCO

TIPO DE FICHA: OSFEM

PILAR DE DESARROLLO / EJE TRANSVERSAL: 1 Pilar 1: Social
 TEMA DE DESARROLLO: Salud y bienestar incluyente
 PROGRAMA PRESUPUESTARIO: 02030101 Prevención médica para la comunidad
 PROYECTO PRESUPUESTARIO: 020301010203 Entornos y comunidades saludables
 OBJETIVO DEL PROGRAMA PRESUPUESTARIO: Incluye acciones de promoción, prevención y difusión de la salud pública para contribuir a la disminución de enfermedades y mantener un buen estado de salud de la población municipal.
 DEPENDENCIA GENERAL: T00 PROTECCIÓN CIVIL
 DEPENDENCIA AUXILIAR: 129 Antirrábico

ESTRUCTURA DEL INDICADOR

NOMBRE DEL INDICADOR: Porcentaje de servicios de atención a animales domésticos a la población
 FÓRMULA DEL CÁLCULO: (Servicios de atención a animales domésticos otorgados / Servicios de atención a animales domésticos programados para otorgar) *100
 INTERPRETACIÓN: servicios de atención a animales domésticos otorgados
 DIMENSIÓN QUE ATIENDE: Eficacia
 DESCRIPCIÓN DEL FACTOR DE COMPARACIÓN: N/A
 AMBITO GEOGRAFICO: 025
 COBERTURA: dueños y animales
 LINEA BASE: N/A
 Numero: NA 2.5

FRECUENCIA DE MEDICIÓN: Trimestral

COMPORTAMIENTO DE LAS VARIABLES DURANTE EL TRIMESTRE: Octubre-Diciembre

VARIABLE	UNIDAD DE MEDIDA	OPERACION	META ANUAL	AVANCE TRIMESTRAL				AVANCE ACUMULADO			
				Programado	%	Alcanzado	%	Programado	%	Alcanzado	%
Servicios de atención a animales domésticos otorgados	Consulta	Sumable	6,000.00	500.00	8.33	2,769.00	553.80	6,000.00	100.00	12,684.00	211.40
Servicios de atención a animales domésticos programados para otorgar	Consulta	Sumable	6,000.00	500.00	8.33	500.00	100.00	6,000.00	100.00	6,000.00	100.00

COMPORTAMIENTO DEL INDICADOR

DESCRIPCION DE LA META ANUAL

Se refiere a las consultas veterinarias

META ANUAL	TRIMESTRE: Octubre-Diciembre							
	AVANCE TRIMESTRAL				AVANCE ACUMULADO			
	Programado	Alcanzado	EF%	SEMAFORO	Programado	Alcanzado	EF%	SEMAFORO
100.00	100.00	553.80	553.80	VERDE	100.00	211.40	211.40	VERDE

DESCRIPCIÓN DE RESULTADOS Y JUSTIFICACIÓN EN CASO DE VARIACIÓN SUPERIOR A ±10% RESPECTO A LO PROGRAMADO
 Se superó debido a la alta demanda de la población municipal de estos servicios, como resultado de las jornadas de concientización ante la tenencia responsable de animales de compañía

EVALUACIÓN DEL INDICADOR

Se superó con la programación establecida

DEPENDENCIA GENERAL: T00 PROTECCIÓN CIVIL
 DEPENDENCIA AUXILIAR: 129 Antirrábico



COORDINACIÓN
MUNICIPAL DE
PROTECCIÓN
CIVIL
ELABORÓ

C. ALFREDO HERRERA SAGASTUME



DIRECCIÓN DE
INNOVACIÓN
CUBERNAMENTAL
VO. BO.

LIC. OSCAR FERNANDO GUTIÉRREZ TORRES

PbRm-08b FICHA TECNICA DE SEGUIMIENTO DE INDICADORES 2024 DE GESTIÓN O ESTRATEGICO

MUNICIPIO DE CHALCO

TIPO DE FICHA: OSFEM

PILAR DE DESARROLLO / EJE TRANSVERSAL: 1 Pilar 1: Social
 TEMA DE DESARROLLO: Salud y bienestar incluyente
 PROGRAMA PRESUPUESTARIO: 02030201 Atención médica
 PROYECTO PRESUPUESTARIO: 020302010101 Apoyo municipal a la prestación de servicios de salud para las personas
 OBJETIVO DEL PROGRAMA PRESUPUESTARIO: Agrupa las líneas de acción dirigidas a proporcionar atención médica a la población mexiquense, con efectividad y calidad de los servicios de salud que otorgan las instituciones del sector público, así como lograr la cobertura universal de los servicios de salud, para reducir los índices de morbilidad y mortalidad aumentando la esperanza de vida de la población de la entidad.
 DEPENDENCIA GENERAL: I01 Desarrollo Social
 DEPENDENCIA AUXILIAR: 153 Atención a la Salud

ESTRUCTURA DEL INDICADOR

NOMBRE DEL INDICADOR: Tasa de variación de morbilidad en la población
 FÓRMULA DEL CÁLCULO: $((\text{Morbilidad de la población del año actual} / \text{Morbilidad de la población del año anterior}) - 1) * 100$
 INTERPRETACIÓN: Representa la variación porcentual de la morbilidad de la población registrada en 2024 en comparación con la de 2023
 DIMENSIÓN QUE ATIENDE: Eficiencia FRECUENCIA DE MEDICIÓN: Anual
 DESCRIPCIÓN DEL FACTOR DE COMPARACIÓN: 2023
 AMBITO GEOGRAFICO: 025
 COBERTURA: Población de Chalco con alguna sintomatología de
 LINEA BASE: 25,744
 Numero: NF 1

COMPORTAMIENTO DE LAS VARIABLES DURANTE EL TRIMESTRE: Octubre-Diciembre

VARIABLE	UNIDAD DE MEDIDA	OPERACION	META ANUAL	AVANCE TRIMESTRAL				AVANCE ACUMULADO			
				Programado	%	Alcanzado	%	Programado	%	Alcanzado	%
Morbilidad de la población del año actual	Persona	Sumable	20,000.00	20,000.00	100.00	33,505.00	167.53	20,000.00	100.00	33,505.00	167.53
Morbilidad de la población del año anterior	Persona	Sumable	25,744.00	25,744.00	100.00	25,744.00	100.00	25,744.00	100.00	25,744.00	100.00

COMPORTAMIENTO DEL INDICADOR

DESCRIPCION DE LA META ANUAL

Se refiere a las consultas medicas otorgadas

META ANUAL	TRIMESTRE: Octubre-Diciembre							
	AVANCE TRIMESTRAL				AVANCE ACUMULADO			
	Programado	Alcanzado	EF%	SEMAFORO	Programado	Alcanzado	EF%	SEMAFORO
-22.31	-22.31	30.15	-135.14	VERDE	-22.31	30.15	-135.14	VERDE

DESCRIPCIÓN DE RESULTADOS Y JUSTIFICACIÓN EN CASO DE VARIACIÓN SUPERIOR A ±10 % RESPECTO A LO PROGRAMADO

Se superó debido a que ahora se cuenta con 36 médicos pasantes por lo que ha generado más aceptación por parte de la ciudadanía, toda vez, que las consultas son gratuitas así como al entrega de medicamento. 8926, 9196,10502 Y 4881 de consultas cada trimestre de 2024

Se superó con la programación establecida

DEPENDENCIA GENERAL: I01 Desarrollo Social
 DEPENDENCIA AUXILIAR: 153 Atención a la Salud

EVALUACIÓN DEL INDICADOR



ELABORÓ
O. MIREYA NAYELI RAMÍREZ PÉREZ



DIRECCIÓN DE INNOVACIÓN GUBERNAMENTAL
 VD. BO.
 LIC. OSCAR FERNANDO GUTIÉRREZ TORRES

MUNICIPIO DE CHALCO

TIPO DE FICHA: OSFEM

PILAR DE DESARROLLO / EJE TRANSVERSAL: 1 Pilar 1: Social

TEMA DE DESARROLLO: Salud y bienestar incluyente

PROGRAMA PRESUPUESTARIO: 02030201 Atención médica

PROYECTO PRESUPUESTARIO: 020302010101 Apoyo municipal a la prestación de servicios de salud para las personas

OBJETIVO DEL PROGRAMA PRESUPUESTARIO: Agrupa las líneas de acción dirigidas a proporcionar atención médica a la población mexiquense, con efectividad y calidad de los servicios de salud que otorgan las instituciones del sector público, así como lograr la cobertura universal de los servicios de salud, para reducir los índices de morbilidad y mortalidad aumentando la esperanza de vida de la población de la entidad.

DEPENDENCIA GENERAL: I01 Desarrollo Social

DEPENDENCIA AUXILIAR: 153 Atención a la Salud

ESTRUCTURA DEL INDICADOR

NOMBRE DEL INDICADOR: Tasa de variación de la población vulnerable con salud precaria que recibió atención médica.

FÓRMULA DEL CÁLCULO: $\left(\frac{\text{Población vulnerable con salud precaria que recibió atención médica en el año actual}}{\text{Población vulnerable con salud precaria que recibió atención médica en el municipio en el año anterior}}\right) \times 100$

INTERPRETACIÓN: Representa la variación porcentual de la población con salud precaria atendida en 2024 en comparación con la de 2023

DIMENSIÓN QUE ATIENDE: Eficiencia

FRECUENCIA DE MEDICIÓN: Anual

DESCRIPCIÓN DEL FACTOR DE COMPARACIÓN: 2023

AMBITO GEOGRAFICO: 025

COBERTURA: Población de Chalco con alguna sintomatología de

LINEA BASE: 25,744

Numero: NP 1

COMPORTAMIENTO DE LAS VARIABLES DURANTE EL TRIMESTRE: Octubre-Diciembre

VARIABLE	UNIDAD DE MEDIDA	OPERACION	META ANUAL	AVANCE TRIMESTRAL				AVANCE ACUMULADO			
				Programado	%	Alcanzado	%	Programado	%	Alcanzado	%
Población vulnerable con salud precaria que recibió atención médica en el año actual	Persona	Sumable	20,000.00	20,000.00	100.00	33,505.00	167.53	20,000.00	100.00	33,505.00	167.53
Población vulnerable con salud precaria que recibió atención médica en el municipio en el año anterior	Persona	Sumable	25,744.00	25,744.00	100.00	25,744.00	100.00	25,744.00	100.00	25,744.00	100.00

COMPORTAMIENTO DEL INDICADOR

DESCRIPCIÓN DE LA META ANUAL

Se refiere a las consultas médicas

META ANUAL	TRIMESTRE: Octubre-Diciembre							
	AVANCE TRIMESTRAL				AVANCE ACUMULADO			
	Programado	Alcanzado	EF%	SEMAFORO	Programado	Alcanzado	EF%	SEMAFORO
-22.31	-22.31	30.15	-135.14	VERDE	-22.31	30.15	-135.14	VERDE

DESCRIPCIÓN DE RESULTADOS Y JUSTIFICACIÓN EN CASO DE VARIACIÓN SUPERIOR A ± 10 % RESPECTO A LO PROGRAMADO

Se superó debido a que ahora se cuenta con 36 médicos pasantes por lo que ha generado más aceptación por parte de la ciudadanía, toda vez, que las consultas son gratuitas así como al entrega de medicamento. 8926, 9196, 10502 Y 4881 de consultas cada trimestre de 2024

Se superó con la programación establecida

DEPENDENCIA GENERAL: I01 Desarrollo Social

DEPENDENCIA AUXILIAR: 153 Atención a la Salud

EVALUACION DEL INDICADOR



ELABORÓ
MIRIAM RAYELI RAMIREZ PEREZ



DIRECCION DE INNOVACION SUBGERENCIAL
GOBIERNO DE CHALCO
VO. BO.
LIC. OSCAR FERNANDO GUTIERREZ TORRES

MUNICIPIO DE CHALCO

TIPO DE FICHA: OSFEM

PILAR DE DESARROLLO / EJE TRANSVERSAL: 1 Pilar 1: Social
 TEMA DE DESARROLLO: Salud y bienestar incluyente
 PROGRAMA PRESUPUESTARIO: 02030201 Atención médica
 PROYECTO PRESUPUESTARIO: 020302010101 Apoyo municipal a la prestación de servicios de salud para las personas
 OBJETIVO DEL PROGRAMA PRESUPUESTARIO: Agrupa las líneas de acción dirigidas a proporcionar atención médica a la población mexiquense, con efectividad y calidad de los servicios de salud que otorgan las instituciones del sector público, así como lograr la cobertura universal de los servicios de salud, para reducir los índices de morbilidad y mortalidad aumentando la esperanza de vida de la población de la entidad.
 DEPENDENCIA GENERAL: I01 Desarrollo Social
 DEPENDENCIA AUXILIAR: 153 Atención a la Salud

ESTRUCTURA DEL INDICADOR

NOMBRE DEL INDICADOR: Porcentaje de consultas médicas de primer nivel otorgadas.
 FÓRMULA DEL CÁLCULO: (Consultas médicas de primer nivel otorgadas/Consultas médicas de primer nivel programadas)*100
 INTERPRETACIÓN: Representa la variación porcentual de la población con salud precaria atendida en 2024 en comparación con la de 2023
 DIMENSIÓN QUE ATIENDE: Eficiencia FRECUENCIA DE MEDICIÓN: Semestral
 DESCRIPCIÓN DEL FACTOR DE COMPARACIÓN: 2023
 AMBITO GEOGRAFICO: 025
 COBERTURA: Población de Chalco con alguna sintomatología de
 LINEA BASE: 25,744
 Numero: NC 1

COMPORTAMIENTO DE LAS VARIABLES DURANTE EL TRIMESTRE: Octubre-Diciembre

VARIABLE	UNIDAD DE MEDIDA	OPERACION	META ANUAL	AVANCE TRIMESTRAL				AVANCE ACUMULADO			
				Programado	%	Alcanzado	%	Programado	%	Alcanzado	%
Consultas médicas de primer nivel otorgadas	Consulta	Sumable	20,000.00	9,500.00	47.50	15,383.00	161.93	20,000.00	100.00	33,505.00	167.53
Consultas médicas de primer nivel programadas	Consulta	Sumable	20,000.00	9,500.00	47.50	9,500.00	100.00	20,000.00	100.00	20,000.00	100.00

COMPORTAMIENTO DEL INDICADOR

DESCRIPCION DE LA META ANUAL

Brindar consultas de atención médica.

META ANUAL	TRIMESTRE: Octubre-Diciembre							
	AVANCE TRIMESTRAL				AVANCE ACUMULADO			
	Programado	Alcanzado	EF%	SEMAFORO	Programado	Alcanzado	EF%	SEMAFORO
100.00	100.00	161.93	161.93	VERDE	100.00	167.53	167.53	VERDE


DESCRIPCIÓN DE RESULTADOS Y JUSTIFICACIÓN EN CASO DE VARIACIÓN SUPERIOR A ± 10 % RESPECTO A LO PROGRAMADO

Se superó debido a que ahora se cuenta con 36 médicos pasantes por lo que ha generado más aceptación por parte de la ciudadanía, toda vez, que las consultas son gratuitas así como al entrega de medicamento. 10502 3er tri y 4881 4to trimes registro de consultas médicas

Se superó con la programación establecida

DEPENDENCIA GENERAL: I01 Desarrollo Social
 DEPENDENCIA AUXILIAR: 153 Atención a la Salud

EVALUACION DEL INDICADOR



ELABORÓ
MIREYA NAYELI RAMÍREZ PÉREZ



DIRECCION DE INNOVACION GUBERNAMENTAL
 GOBIERNO DE CHALCO
 VO. BO.
 LIC. OSCAR FERNANDO GUTIÉRREZ TORRES

MUNICIPIO DE CHALCO

TIPO DE FICHA: OSFEM

PILAR DE DESARROLLO / EJE TRANSVERSAL: 1 Pilar 1: Social
 TEMA DE DESARROLLO: Salud y bienestar incluyente
 PROGRAMA PRESUPUESTARIO: 02030201 Atención médica
 PROYECTO PRESUPUESTARIO: 020302010101 Apoyo municipal a la prestación de servicios de salud para las personas
 OBJETIVO DEL PROGRAMA PRESUPUESTARIO: Agrupa las líneas de acción dirigidas a proporcionar atención médica a la población mexiquense, con efectividad y calidad de los servicios de salud que otorgan las instituciones del sector público, así como lograr la cobertura universal de los servicios de salud, para reducir los índices de morbilidad y mortalidad aumentando la esperanza de vida de la población de la entidad.
 DEPENDENCIA GENERAL: I01 Desarrollo Social
 DEPENDENCIA AUXILIAR: 153 Atención a la Salud

ESTRUCTURA DEL INDICADOR

NOMBRE DEL INDICADOR: Porcentaje de campañas de promoción de la salud realizadas.
 FÓRMULA DEL CÁLCULO: (Campañas de promoción de la salud realizadas/Campañas de promoción de la salud programadas)* 100
 INTERPRETACIÓN: Representa la eficacia en la ejecución de campañas de difusión y promoción de temas en materia de salud
 DIMENSIÓN QUE ATIENDE: Eficiencia
 DESCRIPCIÓN DEL FACTOR DE COMPARACIÓN: 2023
 AMBITO GEOGRAFICO: 025
 COBERTURA: Población de Chalco
 LINEA BASE: 8
 Numero: NC 2

FRECUENCIA DE MEDICIÓN: Semestral

COMPORTAMIENTO DE LAS VARIABLES DURANTE EL TRIMESTRE: Octubre-Diciembre

VARIABLE	UNIDAD DE MEDIDA	OPERACION	META ANUAL	AVANCE TRIMESTRAL				AVANCE ACUMULADO			
				Programado	%	Alcanzado	%	Programado	%	Alcanzado	%
Campañas de promoción de la salud realizadas	Campaña	Sumable	4.00	2.00	50.00	2.00	100.00	4.00	100.00	5.00	125.00
Campañas de promoción de la salud programadas	Campaña	Sumable	4.00	2.00	50.00	2.00	100.00	4.00	100.00	4.00	100.00

COMPORTAMIENTO DEL INDICADOR

DESCRIPCION DE LA META ANUAL

Realizar campañas de difusión y promoción de temas en materia de salud.

META ANUAL	TRIMESTRE: Octubre-Diciembre							
	AVANCE TRIMESTRAL				AVANCE ACUMULADO			
	Programado	Alcanzado	EF%	SEMAFORO	Programado	Alcanzado	EF%	SEMAFORO
100.00	100.00	100.00	100.00	VERDE	100.00	125.00	125.00	VERDE

DESCRIPCIÓN DE RESULTADOS Y JUSTIFICACIÓN EN CASO DE VARIACIÓN SUPERIOR A ± 10 % RESPECTO A LO PROGRAMADO
 Se logró debido a dos campañas realizadas durante el tercer trimestre de 2024

Se cumplió con la programación establecida

DEPENDENCIA GENERAL: I01 Desarrollo Social
 DEPENDENCIA AUXILIAR: 153 Atención a la Salud

EVALUACION DEL INDICADOR



ELABORO
MIREYA NAYELI RAMIREZ PÉREZ



VO. BO.
LIC. OSCAR FERNANDEZ GUTIERREZ TORRES

MUNICIPIO DE CHALCO

TIPO DE FICHA: OSFEM

PILAR DE DESARROLLO / EJE TRANSVERSAL: 1 Pilar 1: Social
 TEMA DE DESARROLLO: Salud y bienestar incluyente
 PROGRAMA PRESUPUESTARIO: 02030201 Atención médica
 PROYECTO PRESUPUESTARIO: 020302010101 Apoyo municipal a la prestación de servicios de salud para las personas
 OBJETIVO DEL PROGRAMA PRESUPUESTARIO: Agrupa las líneas de acción dirigidas a proporcionar atención médica a la población mexiquense, con efectividad y calidad de los servicios de salud que otorgan las instituciones del sector público, así como lograr la cobertura universal de los servicios de salud, para reducir los índices de morbilidad y mortalidad aumentando la esperanza de vida de la población de la entidad.
 DEPENDENCIA GENERAL: I01 Desarrollo Social
 DEPENDENCIA AUXILIAR: 153 Atención a la Salud

ESTRUCTURA DEL INDICADOR

NOMBRE DEL INDICADOR: Porcentaje de consultas médicas en unidades móviles otorgadas.
 FÓRMULA DEL CÁLCULO: (Consultas médicas en unidades móviles otorgadas/Consultas médicas en unidades móviles programadas) *100
 INTERPRETACIÓN:
 DIMENSIÓN QUE ATIENDE: Eficiencia FRECUENCIA DE MEDICIÓN: Trimestral
 DESCRIPCIÓN DEL FACTOR DE COMPARACIÓN:
 AMBITO GEOGRAFICO:
 COBERTURA:
 LINEA BASE
 Numero: NA 1.1 No aplica

COMPORTAMIENTO DE LAS VARIABLES DURANTE EL TRIMESTRE: Octubre-Diciembre

VARIABLE	UNIDAD DE MEDIDA	OPERACION	META ANUAL	AVANCE TRIMESTRAL				AVANCE ACUMULADO			
				Programado	%	Alcanzado	%	Programado	%	Alcanzado	%
Consultas médicas en unidades móviles otorgadas			0.00	0.00	0.00	0.00	0.00	0.00	0.00	0.00	0.00
Consultas médicas en unidades móviles programadas			0.00	0.00	0.00	0.00	0.00	0.00	0.00	0.00	0.00

COMPORTAMIENTO DEL INDICADOR

DESCRIPCION DE LA META ANUAL

META ANUAL	TRIMESTRE: Octubre-Diciembre							
	AVANCE TRIMESTRAL				AVANCE ACUMULADO			
	Programado	Alcanzado	EF%	SEMAFORO	Programado	Alcanzado	EF%	SEMAFORO
0.00	0.00	0.00	0.00		0.00	0.00	0.00	

DESCRIPCIÓN DE RESULTADOS Y JUSTIFICACIÓN EN CASO DE VARIACIÓN SUPERIOR A ± 10 % RESPECTO A LO PROGRAMADO

EVALUACION DEL INDICADOR

DEPENDENCIA GENERAL: I01 Desarrollo Social
 DEPENDENCIA AUXILIAR: 153 Atención a la Salud



ELABORO
 C. MARIANA NAVEEL RAMÍREZ PÉREZ



DIRECCIÓN DE INNOVACIÓN GUBERNAMENTAL
 GO. BO.
 LIC. OSCAR FERNANDO GUTIÉRREZ TORRES

PbRm-08b FICHA TECNICA DE SEGUIMIENTO DE INDICADORES 2024 DE GESTIÓN O ESTRATEGICO

MUNICIPIO DE CHALCO

TIPO DE FICHA: OSFEM

PILAR DE DESARROLLO / EJE TRANSVERSAL: 1 Pilar 1: Social

TEMA DE DESARROLLO: Salud y bienestar incluyente

PROGRAMA PRESUPUESTARIO: 02030201 Atención médica

PROYECTO PRESUPUESTARIO: 020302010101 Apoyo municipal a la prestación de servicios de salud para las personas

OBJETIVO DEL PROGRAMA PRESUPUESTARIO: Agrupa las líneas de acción dirigidas a proporcionar atención médica a la población mexiquense, con efectividad y calidad de los servicios de salud que otorgan las instituciones del sector público, así como lograr la cobertura universal de los servicios de salud, para reducir los índices de morbilidad y mortalidad aumentando la esperanza de vida de la población de la entidad.

DEPENDENCIA GENERAL: I01 Desarrollo Social

DEPENDENCIA AUXILIAR: 153 Atención a la Salud

ESTRUCTURA DEL INDICADOR

NOMBRE DEL INDICADOR: Porcentaje de consultas médicas otorgadas en consultorios fijos.

FÓRMULA DEL CÁLCULO: (Consultas médicas otorgadas en consultorios fijos/Consultas médicas programadas en consultorios fijos) *100

INTERPRETACIÓN: Representa la eficacia en el otorgamiento de consultas médicas en consultorios fijos

DIMENSIÓN QUE ATIENDE: Eficiencia

FRECUENCIA DE MEDICIÓN: Trimestral

DESCRIPCIÓN DEL FACTOR DE COMPARACIÓN: 2023

AMBITO GEOGRAFICO: 025

COBERTURA: Población de Chalco

LINEA BASE: 25,744

Numero: NA 1.2

COMPORTAMIENTO DE LAS VARIABLES DURANTE EL TRIMESTRE: Octubre-Diciembre

VARIABLE	UNIDAD DE MEDIDA	OPERACION	META ANUAL	AVANCE TRIMESTRAL				AVANCE ACUMULADO			
				Programado	%	Alcanzado	%	Programado	%	Alcanzado	%
Consultas médicas otorgadas en consultorios fijos	Consulta	Sumable	20,000.00	4,000.00	20.00	4,881.00	122.03	20,000.00	100.00	33,505.00	167.53
Consultas médicas programadas en consultorios fijos	Consulta	Sumable	20,000.00	4,000.00	20.00	4,000.00	100.00	20,000.00	100.00	20,000.00	100.00

COMPORTAMIENTO DEL INDICADOR

DESCRIPCION DE LA META ANUAL

Otorgar consultas médicas en consultorios fijos.

META ANUAL	TRIMESTRE: Octubre-Diciembre							
	AVANCE TRIMESTRAL				AVANCE ACUMULADO			
	Programado	Alcanzado	EF%	SEMAFORO	Programado	Alcanzado	EF%	SEMAFORO
100.00	100.00	122.03	122.03	VERDE	100.00	167.53	167.53	VERDE

DESCRIPCIÓN DE RESULTADOS Y JUSTIFICACIÓN EN CASO DE VARIACIÓN SUPERIOR A ± 10 % RESPECTO A LO PROGRAMADO
Se superó debido a la contingencia en el municipio por las lluvias, generando mayor demanda de servicios médicos.

Se superó con la programación establecida

DEPENDENCIA GENERAL: I01 Desarrollo Social

DEPENDENCIA AUXILIAR: 153 Atención a la Salud

EVALUACION DEL INDICADOR



ELABORÓ
C. MIREYA NAYELI RAMÍREZ PÉREZ



DIRECCIÓN DE INNOVACIÓN GUBERNAMENTAL
GO. BO.
LIC. OSCAR FERNANDO GUTIÉRREZ TORRES

MUNICIPIO DE CHALCO

PILAR DE DESARROLLO / EJE TRANSVERSAL: 1 Pilar 1: Social
 TEMA DE DESARROLLO: Salud y bienestar incluyente
 PROGRAMA PRESUPUESTARIO: 02030201 Atención médica
 PROYECTO PRESUPUESTARIO: 0203020101 Apoyo municipal a la prestación de servicios de salud para las personas
 OBJETIVO DEL PROGRAMA PRESUPUESTARIO: Agrupa las líneas de acción dirigidas a proporcionar atención médica a la población mexiquense, con efectividad y calidad de los servicios de salud que otorgan las instituciones del sector público, así como lograr la cobertura universal de los servicios de salud, para reducir los índices de morbilidad y mortalidad aumentando la esperanza de vida de la población de la entidad.
 DEPENDENCIA GENERAL: I01 Desarrollo Social
 DEPENDENCIA AUXILIAR: 153 Atención a la Salud

ESTRUCTURA DEL INDICADOR

NOMBRE DEL INDICADOR: Porcentaje de consultas odontológicas otorgadas en unidades móviles.
 FÓRMULA DEL CÁLCULO: (Consultas odontológicas otorgadas en unidades móviles/Consultas odontológicas programadas en unidades móviles) *100
 INTERPRETACIÓN:
 DIMENSIÓN QUE ATIENDE: Eficiencia FRECUENCIA DE MEDICIÓN: Trimestral
 DESCRIPCIÓN DEL FACTOR DE COMPARACIÓN:
 AMBITO GEOGRAFICO:
 COBERTURA:
 LINEA BASE
 Numero: NA 1.3 No aplica

COMPORTAMIENTO DE LAS VARIABLES DURANTE EL TRIMESTRE: Octubre-Diciembre

VARIABLE	UNIDAD DE MEDIDA	OPERACION	META ANUAL	AVANCE TRIMESTRAL				AVANCE ACUMULADO			
				Programado	%	Alcanzado	%	Programado	%	Alcanzado	%
Consultas odontológicas otorgadas en unidades móviles			0.00	0.00	0.00	0.00	0.00	0.00	0.00	0.00	0.00
Consultas odontológicas programadas en unidades móviles			0.00	0.00	0.00	0.00	0.00	0.00	0.00	0.00	0.00

COMPORTAMIENTO DEL INDICADOR

DESCRIPCION DE LA META ANUAL

META ANUAL	TRIMESTRE: Octubre-Diciembre							
	AVANCE TRIMESTRAL				AVANCE ACUMULADO			
	Programado	Alcanzado	EF%	SEMAFORO	Programado	Alcanzado	EF%	SEMAFORO
0.00	0.00	0.00	0.00		0.00	0.00	0.00	

DESCRIPCIÓN DE RESULTADOS Y JUSTIFICACIÓN EN CASO DE VARIACIÓN SUPERIOR A ±10 % RESPECTO A LO PROGRAMADO

EVALUACION DEL INDICADOR

DEPENDENCIA GENERAL: I01 Desarrollo Social
 DEPENDENCIA AUXILIAR: 153 Atención a la Salud



ELABORÓ

C. MIREYA NAYELI RAMÍREZ PÉREZ



DIRECCION DE INNOVACION GUBERNAMENTAL
 GOBIERNO DE CHALCO
 VO. BO.

LIC. OSCAR FERNANDO GUTIÉRREZ TORRES

PbRm-08b FICHA TECNICA DE SEGUIMIENTO DE INDICADORES 2024 DE GESTIÓN O ESTRATEGICO

MUNICIPIO DE CHALCO

TIPO DE FICHA: OSFEM

PILAR DE DESARROLLO / EJE TRANSVERSAL: 1 Pilar 1: Social

TEMA DE DESARROLLO: Salud y bienestar incluyente

PROGRAMA PRESUPUESTARIO: 02030201 Atención médica

PROYECTO PRESUPUESTARIO: 020302010101 Apoyo municipal a la prestación de servicios de salud para las personas

OBJETIVO DEL PROGRAMA PRESUPUESTARIO: Agrupa las líneas de acción dirigidas a proporcionar atención médica a la población mexiquense, con efectividad y calidad de los servicios de salud que otorgan las instituciones del sector público, así como lograr la cobertura universal de los servicios de salud, para reducir los índices de morbilidad y mortalidad aumentando la esperanza de vida de la población de la entidad.

DEPENDENCIA GENERAL: I01 Desarrollo Social

DEPENDENCIA AUXILIAR: 153 Atención a la Salud

ESTRUCTURA DEL INDICADOR

NOMBRE DEL INDICADOR: Porcentaje de consultas odontológicas otorgadas en consultorios fijos.

FÓRMULA DEL CÁLCULO: $(\text{Consultas odontológicas otorgadas en consultorios fijos} / \text{Consultas odontológicas programadas en consultorios fijos}) * 100$

INTERPRETACIÓN: Se presta las instancias para que los odontólogos den consulta

DIMENSIÓN QUE ATIENDE: Eficiencia

FRECUENCIA DE MEDICIÓN: Trimestral

DESCRIPCIÓN DEL FACTOR DE COMPARACIÓN: 2023

AMBITO GEOGRAFICO: 025

COBERTURA: Población de Chalco

LINEA BASE: 3,939

Numero: NA 1.4

COMPORTAMIENTO DE LAS VARIABLES DURANTE EL TRIMESTRE: Octubre-Diciembre

VARIABLE	UNIDAD DE MEDIDA	OPERACION	META ANUAL	AVANCE TRIMESTRAL				AVANCE ACUMULADO			
				Programado	%	Alcanzado	%	Programado	%	Alcanzado	%
Consultas odontológicas otorgadas en consultorios fijos	Consulta	Sumable	3,800.00	300.00	7.89	372.00	124.00	3,800.00	100.00	3,387.00	89.13
Consultas odontológicas programadas en consultorios fijos	Consulta	Sumable	3,800.00	300.00	7.89	300.00	100.00	3,800.00	100.00	3,800.00	100.00

COMPORTAMIENTO DEL INDICADOR

DESCRIPCION DE LA META ANUAL

Brindar consultas odontológicas en consultorios fijos.

META ANUAL	TRIMESTRE: Octubre-Diciembre							
	AVANCE TRIMESTRAL				AVANCE ACUMULADO			
	Programado	Alcanzado	EF%	SEMAFORO	Programado	Alcanzado	EF%	SEMAFORO
100.00	100.00	124.00	124.00	VERDE	100.00	89.13	89.13	VERDE

DESCRIPCIÓN DE RESULTADOS Y JUSTIFICACIÓN EN CASO DE VARIACIÓN SUPERIOR A ± 10 % RESPECTO A LO PROGRAMADO
Se superó debido a que hubo mayor demanda del servicio

Se superó con la programación establecida

DEPENDENCIA GENERAL: I01 Desarrollo Social

DEPENDENCIA AUXILIAR: 153 Atención a la Salud



ELABORO
C. MIREYA NAYELI RAMÍREZ PÉREZ

EVALUACION DEL INDICADOR



DIRECCIÓN DE INNOVACIÓN GUBERNAMENTAL
GO. BO
LIC. OSCAR FERNANDO GUTIÉRREZ TORRES

MUNICIPIO DE CHALCO

TIPO DE FICHA: OSFEM

PILAR DE DESARROLLO / EJE TRANSVERSAL: 1 Pilar 1: Social
 TEMA DE DESARROLLO: Salud y bienestar incluyente
 PROGRAMA PRESUPUESTARIO: 02030201 Atención médica
 PROYECTO PRESUPUESTARIO: 020302010101 Apoyo municipal a la prestación de servicios de salud para las personas
 OBJETIVO DEL PROGRAMA PRESUPUESTARIO: Agrupa las líneas de acción dirigidas a proporcionar atención médica a la población mexiquense, con efectividad y calidad de los servicios de salud que otorgan las instituciones del sector público, así como lograr la cobertura universal de los servicios de salud, para reducir los índices de morbilidad y mortalidad aumentando la esperanza de vida de la población de la entidad.
 DEPENDENCIA GENERAL: I01 Desarrollo Social
 DEPENDENCIA AUXILIAR: 153 Atención a la Salud

ESTRUCTURA DEL INDICADOR

NOMBRE DEL INDICADOR: Porcentaje de ilustrativos para prevención de enfermedades distribuidos.
 FÓRMULA DEL CÁLCULO: (Número de material de difusión distribuido para la promoción de la salud/Total de material de difusión realizado) *100
 INTERPRETACIÓN: Representa la eficacia en la distribución de material de difusión para la promoción de la salud
 DIMENSIÓN QUE ATIENDE: Eficiencia FRECUENCIA DE MEDICIÓN: Trimestral
 DESCRIPCIÓN DEL FACTOR DE COMPARACIÓN: 2023
 AMBITO GEOGRAFICO: 025
 COBERTURA: Población en general que acude a los CAS
 LINEA BASE: 12
 Numero: NA 2.1

COMPORTAMIENTO DE LAS VARIABLES DURANTE EL TRIMESTRE: Octubre-Diciembre

VARIABLE	UNIDAD DE MEDIDA	OPERACION	META ANUAL	AVANCE TRIMESTRAL				AVANCE ACUMULADO			
				Programado	%	Alcanzado	%	Programado	%	Alcanzado	%
Número de material de difusión distribuido para la promoción de la salud	Difusión	Sumable	12.00	1.00	8.33	1.00	100.00	12.00	100.00	17.00	141.67
Total de material de difusión realizado	Difusión	Sumable	12.00	1.00	8.33	1.00	100.00	12.00	100.00	17.00	141.67

COMPORTAMIENTO DEL INDICADOR

DESCRIPCION DE LA META ANUAL

Realizar la distribución de material de difusión para la promoción de la salud.

META ANUAL	TRIMESTRE: Octubre-Diciembre							
	AVANCE TRIMESTRAL				AVANCE ACUMULADO			
	Programado	Alcanzado	EF%	SEMAFORO	Programado	Alcanzado	EF%	SEMAFORO
100.00	100.00	100.00	100.00	VERDE	100.00	100.00	100.00	VERDE

DESCRIPCIÓN DE RESULTADOS Y JUSTIFICACIÓN EN CASO DE VARIACIÓN SUPERIOR A ± 10 % RESPECTO A LO PROGRAMADO
 Se logró debido a que se imprimieron 400 ilustrativos con el tema "cáncer de mamá", entregados en los CAS de Chalco

Se cumplió con la programación establecida

DEPENDENCIA GENERAL: I01 Desarrollo Social
 DEPENDENCIA AUXILIAR: 153 Atención a la Salud

EVALUACION DEL INDICADOR

ELABORÓ
 C. MIREYA NAYELI RAMÍREZ PÉREZ

DIRECCIÓN DE INNOVACIÓN SUPERDIMENTAL
 GOBIERNO DE CHALCO
 2022-2024
 V.D. BO.
 LIC. OSCAR FERNANDO GUTIÉRREZ TORRES

MUNICIPIO DE CHALCO

TIPO DE FICHA: OSFEM

PILAR DE DESARROLLO / EJE TRANSVERSAL: 1 Pilar 1: Social
 TEMA DE DESARROLLO: Salud y bienestar incluyente
 PROGRAMA PRESUPUESTARIO: 02030201 Atención médica
 PROYECTO PRESUPUESTARIO: 020302010101 Apoyo municipal a la prestación de servicios de salud para las personas
 OBJETIVO DEL PROGRAMA PRESUPUESTARIO: Agrupa las líneas de acción dirigidas a proporcionar atención médica a la población mexiquense, con efectividad y calidad de los servicios de salud que otorgan las instituciones del sector público, así como lograr la cobertura universal de los servicios de salud, para reducir los índices de morbilidad y mortalidad aumentando la esperanza de vida de la población de la entidad.
 DEPENDENCIA GENERAL: 101 Desarrollo Social
 DEPENDENCIA AUXILIAR: 153 Atención a la Salud

ESTRUCTURA DEL INDICADOR

NOMBRE DEL INDICADOR: Porcentaje de jornadas para prevención de la salud realizadas.
 FÓRMULA DEL CÁLCULO: (Jornadas para la prevención de la salud realizadas/Jornadas para la prevención de la salud programadas)*100
 INTERPRETACIÓN: Representa la eficacia en la ejecución de jornadas para la prevención de la salud
 DIMENSIÓN QUE ATIENDE: Eficiencia
 FRECUENCIA DE MEDICIÓN: Trimestral
 DESCRIPCIÓN DEL FACTOR DE COMPARACIÓN: 2023
 AMBITO GEOGRAFICO: 025
 COBERTURA: No se programó para este trimestre
 LINEA BASE: 8
 Numero: NA 2.2

COMPORTAMIENTO DE LAS VARIABLES DURANTE EL TRIMESTRE: Octubre-Diciembre

VARIABLE	UNIDAD DE MEDIDA	OPERACION	META ANUAL	AVANCE TRIMESTRAL				AVANCE ACUMULADO			
				Programado	%	Alcanzado	%	Programado	%	Alcanzado	%
Jornadas para la prevención de la salud realizadas	Jornada	Sumable	4.00	0.00	0.00	0.00	0.00	4.00	100.00	5.00	125.00
Jornadas para la prevención de la salud programadas	Jornada	Sumable	4.00	0.00	0.00	0.00	0.00	4.00	100.00	4.00	100.00

COMPORTAMIENTO DEL INDICADOR

DESCRIPCION DE LA META ANUAL

Se refiere a las campañas médicas.

META ANUAL	TRIMESTRE: Octubre-Diciembre							
	AVANCE TRIMESTRAL				AVANCE ACUMULADO			
	Programado	Alcanzado	EF%	SEMAFORO	Programado	Alcanzado	EF%	SEMAFORO
100.00	0.00	0.00	0.00	VERDE	100.00	125.00	125.00	VERDE

DESCRIPCIÓN DE RESULTADOS Y JUSTIFICACIÓN EN CASO DE VARIACIÓN SUPERIOR A ± 10 % RESPECTO A LO PROGRAMADO
 No se programó para este trimestre

No se programó para este trimestre

DEPENDENCIA GENERAL: 101 Desarrollo Social
 DEPENDENCIA AUXILIAR: 153 Atención a la Salud

EVALUACION DEL INDICADOR



ELABORÓ
 C. MIREYA NAYELI RAMÍREZ PÉREZ



DIRECCIÓN DE INNOVACIÓN CUBERNAMENTAL
 GOBIERNO DE CHALCO 2022-2024
 VO. BO.
 LIC. OSCAR FERNANDO GUTIÉRREZ TORRES

MUNICIPIO DE CHALCO

TIPO DE FICHA: OSFEM

PILAR DE DESARROLLO / EJE TRANSVERSAL: 1 Pilar 1: Social
 TEMA DE DESARROLLO: Salud y bienestar incluyente
 PROGRAMA PRESUPUESTARIO: 02030201 Atención médica
 PROYECTO PRESUPUESTARIO: 020302010101 Apoyo municipal a la prestación de servicios de salud para las personas
 OBJETIVO DEL PROGRAMA PRESUPUESTARIO: Agrupa las líneas de acción dirigidas a proporcionar atención médica a la población mexiquense, con efectividad y calidad de los servicios de salud que otorgan las instituciones del sector público, así como lograr la cobertura universal de los servicios de salud, para reducir los índices de morbilidad y mortalidad aumentando la esperanza de vida de la población de la entidad.
 DEPENDENCIA GENERAL: I01 Desarrollo Social
 DEPENDENCIA AUXILIAR: 153 Atención a la Salud

ESTRUCTURA DEL INDICADOR

NOMBRE DEL INDICADOR: Porcentaje gestiones realizadas para la adquisición de insumos médicos.
 FÓRMULA DEL CÁLCULO: (Gestiones para adquisición de Insumos médicos realizadas/Gestiones para adquisición de Insumos médicos programadas) *100
 INTERPRETACIÓN: Representa la eficacia en la realización de gestiones para la adquisición de insumos médicos
 DIMENSIÓN QUE ATIENDE: Eficiencia FRECUENCIA DE MEDICIÓN: Trimestral
 DESCRIPCIÓN DEL FACTOR DE COMPARACIÓN: 2023
 AMBITO GEOGRAFICO: 025
 COBERTURA: No se programó para este trimestre
 LINEA BASE: 3
 Numero: NA 3.1

COMPORTAMIENTO DE LAS VARIABLES DURANTE EL TRIMESTRE: Octubre-Diciembre

VARIABLE	UNIDAD DE MEDIDA	OPERACION	META ANUAL	AVANCE TRIMESTRAL				AVANCE ACUMULADO			
				Programado	%	Alcanzado	%	Programado	%	Alcanzado	%
Gestiones para adquisición de Insumos médicos realizadas	Gestión	Sumable	2.00	0.00	0.00	0.00	0.00	2.00	100.00	2.00	100.00
Gestiones para adquisición de Insumos médicos programadas	Gestión	Sumable	2.00	0.00	0.00	0.00	0.00	2.00	100.00	2.00	100.00

COMPORTAMIENTO DEL INDICADOR

DESCRIPCION DE LA META ANUAL

Realizar gestiones para la adquisición de insumos médicos.

META ANUAL	TRIMESTRE: Octubre-Diciembre							
	AVANCE TRIMESTRAL				AVANCE ACUMULADO			
	Programado	Alcanzado	EF%	SEMAFORO	Programado	Alcanzado	EF%	SEMAFORO
100.00	0.00	0.00	0.00	VERDE	100.00	100.00	100.00	VERDE

DESCRIPCIÓN DE RESULTADOS Y JUSTIFICACIÓN EN CASO DE VARIACIÓN SUPERIOR A ± 10 % RESPECTO A LO PROGRAMADO
 No se programó para este trimestre

No se programó para este trimestre

DEPENDENCIA GENERAL: I01 Desarrollo Social
 DEPENDENCIA AUXILIAR: 153 Atención a la Salud

EVALUACION DEL INDICADOR



ELABORÓ
 C. MIREYA NAYELI RAMÍREZ PÉREZ



VO. BO.
 LIC. OSCAR FERNANDO GUTIÉRREZ TORRES

MUNICIPIO DE CHALCO

TIPO DE FICHA: OSFEM

PILAR DE DESARROLLO / EJE TRANSVERSAL: 3 Pilar 3: Territorial
 TEMA DE DESARROLLO: Ciudades y comunidades sostenibles
 PROGRAMA PRESUPUESTARIO: 02040201 Cultura y arte
 PROYECTO PRESUPUESTARIO: 0204020101 Servicios culturales
 OBJETIVO DEL PROGRAMA PRESUPUESTARIO: Incluye los proyectos encaminados a promover la difusión y desarrollo de las diferentes manifestaciones culturales y artísticas.
 DEPENDENCIA GENERAL: R00 CASA DE LA CULTURA
 DEPENDENCIA AUXILIAR: 150 Cultura

ESTRUCTURA DEL INDICADOR

NOMBRE DEL INDICADOR: Tasa de variación en la realización de eventos culturales.
 FÓRMULA DEL CÁLCULO: $((\text{Eventos culturales efectuados en el presente ejercicio} / \text{Eventos culturales efectuados en el año anterior}) - 1) * 100$
 INTERPRETACIÓN: Representa la variación porcentual del número de eventos culturales realizados en 2024 en comparación con los del 2023.
 DIMENSIÓN QUE ATIENDE: Eficiencia
 DESCRIPCIÓN DEL FACTOR DE COMPARACIÓN: 2023
 AMBITO GEOGRAFICO: 025
 COBERTURA: Población de Chalco
 LINEA BASE: 25

FRECUENCIA DE MEDICIÓN: Anual

Numero: NF 1

COMPORTAMIENTO DE LAS VARIABLES DURANTE EL TRIMESTRE: Octubre-Diciembre

VARIABLE	UNIDAD DE MEDIDA	OPERACION	META ANUAL	AVANCE TRIMESTRAL				AVANCE ACUMULADO			
				Programado	%	Alcanzado	%	Programado	%	Alcanzado	%
Eventos culturales efectuados en el presente ejercicio	Evento	No sumable	29.00	29.00	100.00	29.00	100.00	29.00	100.00	29.00	100.00
Eventos culturales efectuados en el año anterior	Evento	No sumable	25.00	25.00	100.00	25.00	100.00	25.00	100.00	25.00	100.00

COMPORTAMIENTO DEL INDICADOR

DESCRIPCION DE LA META ANUAL

Se refiere a realizar eventos culturales en el municipio, jornadas culturales y caravanas.

META ANUAL	TRIMESTRE: Octubre-Diciembre							
	AVANCE TRIMESTRAL				AVANCE ACUMULADO			
	Programado	Alcanzado	EF%	SEMAFORO	Programado	Alcanzado	EF%	SEMAFORO
16.00	16.00	16.00	100.00	VERDE	16.00	16.00	100.00	VERDE

DESCRIPCIÓN DE RESULTADOS Y JUSTIFICACIÓN EN CASO DE VARIACIÓN SUPERIOR A ± 10 % RESPECTO A LO PROGRAMADO fueron 5 eventos culturales y 24 jornadas culturales (caravanas)

Se cumplió con la programación establecida

DEPENDENCIA GENERAL: R00 CASA DE LA CULTURA
 DEPENDENCIA AUXILIAR: 150 Cultura



DIRECCIÓN DE
CULTURA

ELABORO

LIC. MIGUEL ÁNGEL SILVA CRUZ

EVALUACION DEL INDICADOR



DIRECCIÓN DE
**INNOVACIÓN
GUBERNAMENTAL**

VO. BO.

LIC. OSCAR FERNANDO GUTIÉRREZ TORRES

MUNICIPIO DE CHALCO

TIPO DE FICHA: OSFEM

PILAR DE DESARROLLO / EJE TRANSVERSAL: 3 Pilar 3: Territorial
 TEMA DE DESARROLLO: Ciudades y comunidades sostenibles
 PROGRAMA PRESUPUESTARIO: 02040201 Cultura y arte
 PROYECTO PRESUPUESTARIO: 020402010101 Servicios culturales
 OBJETIVO DEL PROGRAMA PRESUPUESTARIO: Incluye los proyectos encaminados a promover la difusión y desarrollo de las diferentes manifestaciones culturales y artísticas.
 DEPENDENCIA GENERAL: R00 CASA DE LA CULTURA
 DEPENDENCIA AUXILIAR: 150 Cultura

ESTRUCTURA DEL INDICADOR

NOMBRE DEL INDICADOR: Porcentaje de población asiste a la actividad artística y cultural.
 FÓRMULA DEL CÁLCULO: $(\text{Total de asistentes registrados en eventos culturales y artísticos municipales} / \text{Total de la población municipal}) * 100$
 INTERPRETACIÓN: Representa el impacto de la población que asiste a los eventos culturales
 DIMENSIÓN QUE ATIENDE: Eficiencia
 DESCRIPCIÓN DEL FACTOR DE COMPARACIÓN: 2023
 AMBITO GEOGRAFICO: 025
 COBERTURA: Población de Chalco
 LINEA BASE: 104,612
 Numero: NP 1

FRECUENCIA DE MEDICIÓN: Anual

COMPORTAMIENTO DE LAS VARIABLES DURANTE EL TRIMESTRE: Octubre-Diciembre

VARIABLE	UNIDAD DE MEDIDA	OPERACION	META ANUAL	AVANCE TRIMESTRAL				AVANCE ACUMULADO			
				Programado	%	Alcanzado	%	Programado	%	Alcanzado	%
Total de asistentes registrados en eventos culturales y artísticos municipales	Asistente	Sumable	115,000.00	115,000.00	100.00	76,809.00	66.79	115,000.00	100.00	76,809.00	66.79
Total de la población municipal	Habitante	Sumable	400,057.00	400,057.00	100.00	400,057.00	100.00	400,057.00	100.00	400,057.00	100.00

COMPORTAMIENTO DEL INDICADOR

DESCRIPCION DE LA META ANUAL

Se refiere a las personas que asistieron a los eventos culturales y artísticos.

META ANUAL	TRIMESTRE: Octubre-Diciembre							
	AVANCE TRIMESTRAL				AVANCE ACUMULADO			
	Programado	Alcanzado	EF%	SEMAFORO	Programado	Alcanzado	EF%	SEMAFORO
28.75	28.75	19.20	66.78	VERDE	28.75	19.20	66.78	VERDE

DESCRIPCIÓN DE RESULTADOS Y JUSTIFICACIÓN EN CASO DE VARIACIÓN SUPERIOR A ± 10 % RESPECTO A LO PROGRAMADO
 no se cumplió debido a que sólo se contabiliza una aproximación de asistentes a todos los evento en general y que sólo son publicados en la página web del gobierno de chalco y eso disminuye los días de los festivales culturales, por lo que se obtuvo un alcance menor en los eventos presenciales

No se cumplió con la programación establecida, se recomienda implementar acciones para su cumplimiento

DEPENDENCIA GENERAL: R00 CASA DE LA CULTURA
 DEPENDENCIA AUXILIAR: 150 Cultura

EVALUACION DEL INDICADOR



DIRECCIÓN DE CULTURA
 ELABORÓ
 LIC. MIGUEL ÁNGEL SILVA CRUZ



DIRECCIÓN DE INNOVACIÓN GUBERNAMENTAL
 GOBIERNO DE CHALCO 2022-2024
 VO. BO.
 LIC. OSCAR FERNANDO GUTIÉRREZ TORRES

MUNICIPIO DE CHALCO

PILAR DE DESARROLLO / EJE TRANSVERSAL: 3 Pilar 3: Territorial
 TEMA DE DESARROLLO: Ciudades y comunidades sostenibles
 PROGRAMA PRESUPUESTARIO: 02040201 Cultura y arte
 PROYECTO PRESUPUESTARIO: 020402010101 Servicios culturales
 OBJETIVO DEL PROGRAMA PRESUPUESTARIO: Incluye los proyectos encaminados a promover la difusión y desarrollo de las diferentes manifestaciones culturales y artísticas.
 DEPENDENCIA GENERAL: R00 CASA DE LA CULTURA
 DEPENDENCIA AUXILIAR: 150 Cultura

ESTRUCTURA DEL INDICADOR

NOMBRE DEL INDICADOR: Porcentaje de eventos culturales y artísticos realizados.
 FORMULA DEL CÁLCULO: $(\text{Eventos culturales y artísticos realizados} / \text{Eventos culturales y artísticos programados}) * 100$
 INTERPRETACIÓN: Representa la eficacia en la realización de eventos culturales y artísticos
 DIMENSIÓN QUE ATIENDE: Eficiencia
 DESCRIPCIÓN DEL FACTOR DE COMPARACIÓN: 2023
 AMBITO GEOGRAFICO: 025
 COBERTURA: Población de Chalco
 LINEA BASE: 110
 Numero: NC 1

FRECUENCIA DE MEDICIÓN: Semestral

COMPORTAMIENTO DE LAS VARIABLES DURANTE EL TRIMESTRE: Octubre-Diciembre

VARIABLE	UNIDAD DE MEDIDA	OPERACION	META ANUAL	AVANCE TRIMESTRAL				AVANCE ACUMULADO			
				Programado	%	Alcanzado	%	Programado	%	Alcanzado	%
Eventos culturales y artísticos realizados	Evento	Sumable	104.00	30.00	28.85	31.00	103.33	104.00	100.00	105.00	100.96
Eventos culturales y artísticos programados	Evento	Sumable	104.00	30.00	28.85	30.00	100.00	104.00	100.00	104.00	100.00

COMPORTAMIENTO DEL INDICADOR

DESCRIPCION DE LA META ANUAL

Se refiere a eventos culturales, artísticos y caravanas.

META ANUAL	TRIMESTRE: Octubre-Diciembre							
	AVANCE TRIMESTRAL				AVANCE ACUMULADO			
	Programado	Alcanzado	EF%	SEMAFORO	Programado	Alcanzado	EF%	SEMAFORO
100.00	100.00	103.33	103.33	VERDE	100.00	100.96	100.96	VERDE

DESCRIPCIÓN DE RESULTADOS Y JUSTIFICACIÓN EN CASO DE VARIACIÓN SUPERIOR A ±10 % RESPECTO A LO PROGRAMADO
 Se realizaron en el tercer trimestre 2024 22 eventos artísticos, 1 evento cultural y 6 caravanas culturales; y en el cuarto trimestre 2024 2 eventos culturales

EVALUACIÓN DEL INDICADOR

Se superó con la programación establecida

DEPENDENCIA GENERAL: R00 CASA DE LA CULTURA
 DEPENDENCIA AUXILIAR: 150 Cultura



ELABORÓ
DIRECCIÓN DE CULTURA
LIC. MIGUEL ANGEL SILVA CRUZ



DIRECCIÓN DE INNOVACIÓN GUBERNAMENTAL
VO. BO.
LIC. OSCAR FERNANDO GUTIÉRREZ TORRES

MUNICIPIO DE CHALCO

TIPO DE FICHA: OSFEM

PILAR DE DESARROLLO / EJE TRANSVERSAL: 3 Pilar 3: Territorial
 TEMA DE DESARROLLO: Ciudades y comunidades sostenibles
 PROGRAMA PRESUPUESTARIO: 02040201 Cultura y arte
 PROYECTO PRESUPUESTARIO: 020402010101 Servicios culturales
 OBJETIVO DEL PROGRAMA PRESUPUESTARIO: Incluye los proyectos encaminados a promover la difusión y desarrollo de las diferentes manifestaciones culturales y artísticas.
 DEPENDENCIA GENERAL: R00 CASA DE LA CULTURA
 DEPENDENCIA AUXILIAR: 150 Cultura

ESTRUCTURA DEL INDICADOR

NOMBRE DEL INDICADOR: Porcentaje de vida cultural en días naturales
 FÓRMULA DEL CÁLCULO: (Días calendario con eventos culturales y artísticos programados/Días Calendario Naturales)*100
 INTERPRETACIÓN: Representa la porción de días con actividades culturales con respecto a la totalidad de días naturales del año
 DIMENSIÓN QUE ATIENDE: Eficiencia
 DESCRIPCIÓN DEL FACTOR DE COMPARACIÓN: 2023
 AMBITO GEOGRAFICO: 025
 COBERTURA: Población de Chalco
 LINEA BASE: 110
 FRECUENCIA DE MEDICIÓN: Semestral
 Numero: NA 1.1

COMPORTAMIENTO DE LAS VARIABLES DURANTE EL TRIMESTRE: Octubre-Diciembre

VARIABLE	UNIDAD DE MEDIDA	OPERACION	META ANUAL	AVANCE TRIMESTRAL				AVANCE ACUMULADO			
				Programado	%	Alcanzado	%	Programado	%	Alcanzado	%
Días calendario con eventos culturales y artísticos programados	Día	Sumable	104.00	30.00	28.85	31.00	103.33	104.00	100.00	105.00	100.96
Días Calendario Naturales	Día	Sumable	104.00	30.00	28.85	30.00	100.00	104.00	100.00	104.00	100.00

COMPORTAMIENTO DEL INDICADOR

DESCRIPCION DE LA META ANUAL

Se refiere a presentar eventos en localidades del municipio, eventos culturales, jornadas culturales y artísticos en el municipio (caravana).

META ANUAL	TRIMESTRE: Octubre-Diciembre							
	AVANCE TRIMESTRAL				AVANCE ACUMULADO			
	Programado	Alcanzado	EF%	SEMAFORO	Programado	Alcanzado	EF%	SEMAFORO
100.00	100.00	103.33	103.33	VERDE	100.00	100.96	100.96	VERDE

DESCRIPCIÓN DE RESULTADOS Y JUSTIFICACIÓN EN CASO DE VARIACIÓN SUPERIOR A ± 10 % RESPECTO A LO PROGRAMADO
 Se realizaron en el tercer trimestre 2024 22 eventos artísticos, 1 evento cultural y 6 caravanas culturales; y en el cuarto trimestre 2024 2 eventos culturales

Se superó con la programación establecida

DEPENDENCIA GENERAL: R00 CASA DE LA CULTURA
 DEPENDENCIA AUXILIAR: 150 Cultura

EVALUACIÓN DEL INDICADOR



DIRECCIÓN DE CULTURA
 ELABORÓ
 LIC. MIGUEL ÁNGEL SILVA CRUZ



DIRECCIÓN DE INNOVACIÓN GUBERNAMENTAL
 VO. BO.
 LIC. OSCAR FERNANDO GUTIÉRREZ TORRES

MUNICIPIO DE CHALCO

TIPO DE FICHA: OSFEM

PILAR DE DESARROLLO / EJE TRANSVERSAL: 3 Pilar 3: Territorial
 TEMA DE DESARROLLO: Ciudades y comunidades sostenibles
 PROGRAMA PRESUPUESTARIO: 02040201 Cultura y arte
 PROYECTO PRESUPUESTARIO: 020402010101 Servicios culturales
 OBJETIVO DEL PROGRAMA PRESUPUESTARIO: Incluye los proyectos encaminados a promover la difusión y desarrollo de las diferentes manifestaciones culturales y artísticas.
 DEPENDENCIA GENERAL: R00 CASA DE LA CULTURA
 DEPENDENCIA AUXILIAR: 150 Cultura

ESTRUCTURA DEL INDICADOR

NOMBRE DEL INDICADOR: Porcentaje de actividades y eventos culturales y artístico publicados.
 FÓRMULA DEL CÁLCULO: $(\text{Actividades y eventos publicados} / \text{Total de eventos programados}) * 100$
 INTERPRETACIÓN: Representa la eficacia en la publicación de los eventos y actividades culturales realizadas
 DIMENSIÓN QUE ATIENDE: Eficiencia
 DESCRIPCIÓN DEL FACTOR DE COMPARACIÓN: 2023
 AMBITO GEOGRAFICO: 025
 COBERTURA: No se programó para este trimestre
 LINEA BASE: 112

FRECUENCIA DE MEDICIÓN: Trimestral

Numero: NA 1.2

COMPORTAMIENTO DE LAS VARIABLES DURANTE EL TRIMESTRE: Octubre-Diciembre

VARIABLE	UNIDAD DE MEDIDA	OPERACION	META ANUAL	AVANCE TRIMESTRAL				AVANCE ACUMULADO			
				Programado	%	Alcanzado	%	Programado	%	Alcanzado	%
Actividades y eventos publicados	Publicación	Sumable	104.00	0.00	0.00	0.00	0.00	104.00	100.00	103.00	99.04
Total de eventos programados	Evento	Sumable	104.00	0.00	0.00	0.00	0.00	104.00	100.00	104.00	100.00

COMPORTAMIENTO DEL INDICADOR

DESCRIPCION DE LA META ANUAL

Se refiere a eventos culturales, artísticos y caravanas.

META ANUAL	TRIMESTRE: Octubre-Diciembre							
	AVANCE TRIMESTRAL				AVANCE ACUMULADO			
	Programado	Alcanzado	EF%	SEMAFORO	Programado	Alcanzado	EF%	SEMAFORO
100.00	0.00	0.00	0.00	VERDE	100.00	99.04	99.04	VERDE

DESCRIPCIÓN DE RESULTADOS Y JUSTIFICACIÓN EN CASO DE VARIACIÓN SUPERIOR A ± 10 % RESPECTO A LO PROGRAMADO
 No se programó para este trimestre

No se programó para este trimestre

DEPENDENCIA GENERAL: R00 CASA DE LA CULTURA
 DEPENDENCIA AUXILIAR: 150 Cultura

EVALUACION DEL INDICADOR



ELABORÓ
 DIRECCIÓN DE CULTURA
 GOBIERNO DE CHALCO
 LIC. MIGUEL ÁNGEL SILVA CRUZ



DIRECCIÓN DE INNOVACIÓN GUBERNAMENTAL
 VO. BO.
 LIC. OSCAR FERNANDO GUTIÉRREZ TORRES

MUNICIPIO DE CHALCO

TIPO DE FICHA: OSFEM

PILAR DE DESARROLLO / EJE TRANSVERSAL: 3 Pilar 3: Territorial
 TEMA DE DESARROLLO: Ciudades y comunidades sostenibles
 PROGRAMA PRESUPUESTARIO: 02040201 Cultura y arte
 PROYECTO PRESUPUESTARIO: 020402010101 Servicios culturales
 OBJETIVO DEL PROGRAMA PRESUPUESTARIO: Incluye los proyectos encaminados a promover la difusión y desarrollo de las diferentes manifestaciones culturales y artísticas.
 DEPENDENCIA GENERAL: R00 CASA DE LA CULTURA
 DEPENDENCIA AUXILIAR: 150 Cultura

ESTRUCTURA DEL INDICADOR

NOMBRE DEL INDICADOR: Porcentaje de aprovechamiento de espacios con expresiones artísticas y culturales
 FÓRMULA DEL CÁLCULO: $(\text{Espacios con expresiones artísticas y culturales} / \text{Total de espacios susceptibles para albergar expresiones artísticas y culturales}) * 100$
 INTERPRETACIÓN: Representa la eficacia en la ocupación de espacios con obras y expresiones artísticas.
 DIMENSIÓN QUE ATIENDE: Eficiencia
 DESCRIPCIÓN DEL FACTOR DE COMPARACIÓN: 2023
 AMBITO GEOGRAFICO: 025
 COBERTURA: No se programó para este trimestre
 LINEA BASE: 6
 FRECUENCIA DE MEDICIÓN: Mensual
 Numero: NA 1.3

COMPORTAMIENTO DE LAS VARIABLES DURANTE EL TRIMESTRE: Octubre-Diciembre

VARIABLE	UNIDAD DE MEDIDA	OPERACION	META ANUAL	AVANCE TRIMESTRAL				AVANCE ACUMULADO			
				Programado	%	Alcanzado	%	Programado	%	Alcanzado	%
Espacios con expresiones artísticas y culturales	Espacio	Sumable	104.00	0.00	0.00	0.00	0.00	104.00	100.00	103.00	99.04
Total de espacios susceptibles para albergar expresiones artísticas y culturales	Espacio	Sumable	104.00	0.00	0.00	0.00	0.00	104.00	100.00	103.00	99.04

COMPORTAMIENTO DEL INDICADOR

DESCRIPCION DE LA META ANUAL

Se refiere a eventos artísticos, culturales y caravanas.

META ANUAL	TRIMESTRE: Octubre-Diciembre							
	AVANCE TRIMESTRAL				AVANCE ACUMULADO			
	Programado	Alcanzado	EF%	SEMAFORO	Programado	Alcanzado	EF%	SEMAFORO
100.00	0.00	0.00	0.00	VERDE	100.00	100.00	100.00	VERDE

DESCRIPCIÓN DE RESULTADOS Y JUSTIFICACIÓN EN CASO DE VARIACIÓN SUPERIOR A ± 10 % RESPECTO A LO PROGRAMADO
 No se programó para este trimestre

No se programó para este trimestre

DEPENDENCIA GENERAL: R00 CASA DE LA CULTURA
 DEPENDENCIA AUXILIAR: 150 Cultura

EVALUACION DEL INDICADOR



DIRECCIÓN DE
CULTURA
ELABORO
LIC. MIGUEL ÁNGEL SILVA CRUZ



DIRECCIÓN DE
INNOVACIÓN
GUBERNAMENTAL
VO. BO.
LIC. OSCAR FERNANDO GUTIÉRREZ TORRES

MUNICIPIO DE CHALCO

TIPO DE FICHA: OSFEM

PILAR DE DESARROLLO / EJE TRANSVERSAL: 3 Pilar 3: Territorial
 TEMA DE DESARROLLO: Ciudades y comunidades sostenibles
 PROGRAMA PRESUPUESTARIO: 02040201 Cultura y arte
 PROYECTO PRESUPUESTARIO: 020402010101 Servicios culturales
 OBJETIVO DEL PROGRAMA PRESUPUESTARIO: Incluye los proyectos encaminados a promover la difusión y desarrollo de las diferentes manifestaciones culturales y artísticas.
 DEPENDENCIA GENERAL: R00 CASA DE LA CULTURA
 DEPENDENCIA AUXILIAR: 150 Cultura

ESTRUCTURA DEL INDICADOR

NOMBRE DEL INDICADOR: Porcentaje de expresiones artísticas y culturales realizadas
 FÓRMULA DEL CÁLCULO: (Expresiones artísticas y culturales realizadas / Solicitudes de expresiones artísticas y culturales recibidas) *100
 INTERPRETACIÓN: Representa la eficacia en la realización de expresiones artísticas y culturales en el municipio
 DIMENSIÓN QUE ATIENDE: Eficiencia
 DESCRIPCIÓN DEL FACTOR DE COMPARACIÓN: 2023
 AMBITO GEOGRAFICO: 025
 COBERTURA: No se programó para este trimestre
 LINEA BASE: 112
 Numero: NA 1.4

FRECUENCIA DE MEDICIÓN: Mensual

COMPORTAMIENTO DE LAS VARIABLES DURANTE EL TRIMESTRE: Octubre-Diciembre

VARIABLE	UNIDAD DE MEDIDA	OPERACION	META ANUAL	AVANCE TRIMESTRAL				AVANCE ACUMULADO			
				Programado	%	Alcanzado	%	Programado	%	Alcanzado	%
Expresiones artísticas y culturales realizadas	Expresión	Sumable	104.00	0.00	0.00	0.00	0.00	104.00	100.00	103.00	99.04
Solicitudes de expresiones artísticas y culturales recibidas	Solicitud	Sumable	104.00	0.00	0.00	0.00	0.00	104.00	100.00	103.00	99.04

COMPORTAMIENTO DEL INDICADOR

DESCRIPCION DE LA META ANUAL

Se refiere a eventos artísticos, culturales y caravanas.

META ANUAL	TRIMESTRE: Octubre-Diciembre							
	AVANCE TRIMESTRAL				AVANCE ACUMULADO			
	Programado	Alcanzado	EF%	SEMAFORO	Programado	Alcanzado	EF%	SEMAFORO
100.00	0.00	0.00	0.00	VERDE	100.00	100.00	100.00	VERDE

DESCRIPCIÓN DE RESULTADOS Y JUSTIFICACIÓN EN CASO DE VARIACIÓN SUPERIOR A ± 10 % RESPECTO A LO PROGRAMADO
 No se programó para este trimestre

No se programó para este trimestre

DEPENDENCIA GENERAL: R00 CASA DE LA CULTURA
 DEPENDENCIA AUXILIAR: 150 Cultura

EVALUACION DEL INDICADOR



DIRECCIÓN DE CULTURA
 ELABORÓ
 LIC. MIGUEL ÁNGEL SILVA CRUZ



DIRECCIÓN DE INNOVACIÓN GUBERNAMENTAL
 GOBIERNO DE CHALCO 2022-2024
 O. BO.
 LIC. OSCAR FERNANDO GUTIÉRREZ TORRES

MUNICIPIO DE CHALCO

TIPO DE FICHA: OSFEM

PILAR DE DESARROLLO / EJE TRANSVERSAL: 1 Pilar 1: Social
 TEMA DE DESARROLLO: Educación Incluyente y de calidad
 PROGRAMA PRESUPUESTARIO: 02050101 Educación básica
 PROYECTO PRESUPUESTARIO: 020501010106 Apoyo municipal a la educación básica
 OBJETIVO DEL PROGRAMA PRESUPUESTARIO: Engloba las acciones de apoyo tendientes al mejoramiento de los servicios de educación en los diferentes sectores de la población en sus niveles inicial, preescolar, primaria y secundaria conforme a los programas de estudio establecidos en el Plan y programas autorizados por la SEP, asimismo incluye las acciones de apoyo para el fortalecimiento de la formación, actualización, capacitación y profes
 DEPENDENCIA GENERAL: F00 DESARROLLO URBANO Y OBRAS PUBLICAS
 DEPENDENCIA AUXILIAR: 124 Obras Públicas

ESTRUCTURA DEL INDICADOR

NOMBRE DEL INDICADOR: Tasa de variación en el mejoramiento de la infraestructura física educativa
 FÓRMULA DEL CÁLCULO: $((\text{Infraestructura física educativa mejorada en el año actual} / \text{Infraestructura física educativa mejorada en el año anterior}) - 1) * 100$
 INTERPRETACIÓN: Representa la variación porcentual de la infraestructura educativa desarrollada entre 2024 y 2023
 DIMENSIÓN QUE ATIENDE: Eficiencia
 DESCRIPCIÓN DEL FACTOR DE COMPARACIÓN: 2023
 AMBITO GEOGRAFICO: 025
 COBERTURA: Comunidad escolar de Chalco
 LINEA BASE: 45
 FRECUENCIA DE MEDICIÓN: Anual
 Numero: NF 1

COMPORTAMIENTO DE LAS VARIABLES DURANTE EL TRIMESTRE: Octubre-Diciembre

VARIABLE	UNIDAD DE MEDIDA	OPERACION	META ANUAL	AVANCE TRIMESTRAL				AVANCE ACUMULADO			
				Programado	%	Alcanzado	%	Programado	%	Alcanzado	%
Infraestructura física educativa mejorada en el año actual	Obra	Sumable	45.00	45.00	100.00	52.00	115.56	45.00	100.00	52.00	115.56
Infraestructura física educativa mejorada en el año anterior	Obra	Sumable	45.00	45.00	100.00	45.00	100.00	45.00	100.00	45.00	100.00

COMPORTAMIENTO DEL INDICADOR

DESCRIPCIÓN DE LA META ANUAL

Se refiere a las obras de apoyo municipal a la educación básica.

META ANUAL	TRIMESTRE: Octubre-Diciembre							
	AVANCE TRIMESTRAL				AVANCE ACUMULADO			
	Programado	Alcanzado	EF%	SEMAFORO	Programado	Alcanzado	EF%	SEMAFORO
0.00	0.00	15.56	0.00	VERDE	0.00	15.56	0.00	VERDE

DESCRIPCIÓN DE RESULTADOS Y JUSTIFICACIÓN EN CASO DE VARIACIÓN SUPERIOR A ± 10 % RESPECTO A LO PROGRAMADO

Derivado al buen manejo de la administración dio como resultado en un ahorro presupuestal de los diferentes recursos a los que el Municipio es beneficiado para, por lo que el Programa Anual de Obras tuvo ajustes, y en atención a las demanda ciudadana, se pudieron realizar más obras.

Se superó con la programación establecida

DEPENDENCIA GENERAL: F00 DESARROLLO URBANO Y OBRAS PUBLICAS
 DEPENDENCIA AUXILIAR: 124 Obras Públicas



**DIRECCIÓN DE
OBRAS
PÚBLICAS**
ELABORO

ING. LEONEL MIGUEL BRUGADA

EVALUACIÓN DEL INDICADOR



LIC. OSCAR FERNANDO GUTIÉRREZ TORRES

MUNICIPIO DE CHALCO

TIPO DE FICHA: OSFEM

PILAR DE DESARROLLO / EJE TRANSVERSAL: 1 Pilar 1: Social

TEMA DE DESARROLLO: Educación Incluyente y de calidad

PROGRAMA PRESUPUESTARIO: 02050101 Educación básica

PROYECTO PRESUPUESTARIO: 020501010106 Apoyo municipal a la educación básica

OBJETIVO DEL PROGRAMA PRESUPUESTARIO: Engloba las acciones de apoyo tendientes al mejoramiento de los servicios de educación en los diferentes sectores de la población en sus niveles inicial, preescolar, primaria y secundaria conforme a los programas de estudio establecidos en el Plan y programas autorizados por la SEP, asimismo incluye las acciones de apoyo para el fortalecimiento de la formación, actualización, capacitación y profes

DEPENDENCIA GENERAL: F00 DESARROLLO URBANO Y OBRAS PUBLICAS

DEPENDENCIA AUXILIAR: 124 Obras Públicas

ESTRUCTURA DEL INDICADOR

NOMBRE DEL INDICADOR: Tasa de variación en el número de certificaciones de escuelas dignas

FÓRMULA DEL CÁLCULO: ((Certificaciones de escuelas dignas a planteles educativos en el año actual/Certificaciones de escuelas dignas a planteles educativos en el año anterior)-1)*100

INTERPRETACIÓN: Representa la eficacia en la certificación de escuelas que cuentan con la infraestructura suficiente, segura y resiliente para el óptimo desarrollo de las actividades escolares

DIMENSIÓN QUE ATIENDE: Eficiencia

FRECUENCIA DE MEDICIÓN: Anual

DESCRIPCIÓN DEL FACTOR DE COMPARACIÓN: 2023

AMBITO GEOGRAFICO: 025

COBERTURA: Comunidad escolar de Chalco

LÍNEA BASE: 1

Numero: NP 1

COMPORTAMIENTO DE LAS VARIABLES DURANTE EL TRIMESTRE: Octubre-Diciembre

VARIABLE	UNIDAD DE MEDIDA	OPERACION	META ANUAL	AVANCE TRIMESTRAL				AVANCE ACUMULADO			
				Programado	%	Alcanzado	%	Programado	%	Alcanzado	%
Certificaciones de escuelas dignas a planteles educativos en el año actual	Programa	Sumable	1.00	1.00	100.00	1.00	100.00	1.00	100.00	1.00	100.00
Certificaciones de escuelas dignas a planteles educativos en el año anterior	Programa	Sumable	1.00	1.00	100.00	1.00	100.00	1.00	100.00	1.00	100.00

COMPORTAMIENTO DEL INDICADOR

DESCRIPCIÓN DE LA META ANUAL

Se refiere al programa de obras en materia de educación, mismo que de acuerdo a las obras realizadas puede coadyuvar a la certificación de escuelas dignas.

META ANUAL	TRIMESTRE: Octubre-Diciembre							
	AVANCE TRIMESTRAL				AVANCE ACUMULADO			
	Programado	Alcanzado	EF%	SEMAFORO	Programado	Alcanzado	EF%	SEMAFORO
0.00	0.00	0.00	0.00	VERDE	0.00	0.00	0.00	VERDE

DESCRIPCIÓN DE RESULTADOS Y JUSTIFICACIÓN EN CASO DE VARIACIÓN SUPERIOR A ± 10 % RESPECTO A LO PROGRAMADO

Se cumplió con la programación establecida

Se cumplió con la programación establecida

DEPENDENCIA GENERAL: F00 DESARROLLO URBANO Y OBRAS PUBLICAS

DEPENDENCIA AUXILIAR: 124 Obras Públicas

EVALUACIÓN DEL INDICADOR



DIRECCIÓN DE
OBRAS
PÚBLICAS
ELABORÓ

ING. LEONEL MIGUEL BRUGADA



DIRECCIÓN DE
INNOVACIÓN
GUBERNAMENTAL
VO. BO.

LIC. OSCAR FERNANDO GUTIÉRREZ TORRES

PbRm-08b FICHA TECNICA DE SEGUIMIENTO DE INDICADORES 2024 DE GESTIÓN O ESTRATEGICO

MUNICIPIO DE CHALCO

TIPO DE FICHA: OSFEM

PILAR DE DESARROLLO / EJE TRANSVERSAL: 1 Pilar 1: Social
 TEMA DE DESARROLLO: Educación Incluyente y de calidad
 PROGRAMA PRESUPUESTARIO: 02050101 Educación básica
 PROYECTO PRESUPUESTARIO: 020501010106 Apoyo municipal a la educacion basica
 OBJETIVO DEL PROGRAMA PRESUPUESTARIO: Engloba las acciones de apoyo tendientes al mejoramiento de los servicios de educación en los diferentes sectores de la población en sus niveles inicial, preescolar, primaria y secundaria conforme a los programas de estudio establecidos en el Plan y programas autorizados por la SEP, asimismo incluye las acciones de apoyo para el fortalecimiento de la formación, actualización, capacitación y profes
 DEPENDENCIA GENERAL: F00 DESARROLLO URBANO Y OBRAS PUBLICAS
 DEPENDENCIA AUXILIAR: 124 Obras Públicas

ESTRUCTURA DEL INDICADOR

NOMBRE DEL INDICADOR: Porcentaje de planteles educativos de nivel básico mejorados.
 FÓRMULA DEL CÁLCULO: (Planteles educativos de nivel básico mejorados/Planteles educativos de nivel básico programados a mejorar)*100
 INTERPRETACIÓN: Representa la eficacia en el mejoramiento de plateles educativos de nivel básico
 DIMENSIÓN QUE ATIENDE: Eficiencia FRECUENCIA DE MEDICIÓN: Semestral
 DESCRIPCIÓN DEL FACTOR DE COMPARACIÓN: 2023
 AMBITO GEOGRAFICO: 025
 COBERTURA: Comunidad escolar de Chalco
 LINEA BASE 45
 Numero: NC 1

COMPORTAMIENTO DE LAS VARIABLES DURANTE EL TRIMESTRE: Octubre-Diciembre

VARIABLE	UNIDAD DE MEDIDA	OPERACION	META ANUAL	AVANCE TRIMESTRAL				AVANCE ACUMULADO			
				Programado	%	Alcanzado	%	Programado	%	Alcanzado	%
Planteles educativos de nivel básico mejorados	Plantel	Sumable	37.00	1.00	2.70	10.00	1,000.00	37.00	100.00	44.00	118.92
Planteles educativos de nivel básico programados a mejorar	Plantel	Sumable	37.00	1.00	2.70	1.00	100.00	37.00	100.00	37.00	100.00

COMPORTAMIENTO DEL INDICADOR

DESCRIPCION DE LA META ANUAL

Se refiere a las escuelas de nivel básico beneficiadas con Obra Pública.

META ANUAL	TRIMESTRE: Octubre-Diciembre							
	AVANCE TRIMESTRAL				AVANCE ACUMULADO			
	Programado	Alcanzado	EF%	SEMAFORO	Programado	Alcanzado	EF%	SEMAFORO
100.00	100.00	1,000.00	1,000.00	VERDE	100.00	118.92	118.92	VERDE

DESCRIPCIÓN DE RESULTADOS Y JUSTIFICACIÓN EN CASO DE VARIACIÓN SUPERIOR A ± 10 % RESPECTO A LO PROGRAMADO

Derivado al buen manejo de la administración dio como resultado en un ahorro presupuestal de los diferentes recursos a los que el Municipio es beneficiado para, por lo que el Programa Anual de Obras tuvo ajustes, y en atención a las demanda ciudadana, se pudieron realizar más obras.

Se superó con la programación establecida

DEPENDENCIA GENERAL: F00 DESARROLLO URBANO Y OBRAS PUBLICAS
 DEPENDENCIA AUXILIAR: 124 Obras Públicas

EVALUACION DEL INDICADOR



DIRECCIÓN DE
OBRAS
PÚBLICAS

ELABORO

ING. LEONEL MIGUEL BRUGADA



DIRECCIÓN DE
INNOVACIÓN
CIBERNETICAL

YO. BO.

LIC. OSCAR FERNANDO GUTIÉRREZ TORRES

MUNICIPIO DE CHALCO

TIPO DE FICHA: OSFEM

PILAR DE DESARROLLO / EJE TRANSVERSAL: 1 Pilar 1: Social

TEMA DE DESARROLLO: Educación Incluyente y de calidad

PROGRAMA PRESUPUESTARIO: 02050101 Educación básica

PROYECTO PRESUPUESTARIO: 020501010106 Apoyo municipal a la educación básica

OBJETIVO DEL PROGRAMA PRESUPUESTARIO: Engloba las acciones de apoyo tendientes al mejoramiento de los servicios de educación en los diferentes sectores de la población en sus niveles inicial, preescolar, primaria y secundaria conforme a los programas de estudio establecidos en el Plan y programas autorizados por la SEP, asimismo incluye las acciones de apoyo para el fortalecimiento de la formación, actualización, capacitación y profes

DEPENDENCIA GENERAL: F00 DESARROLLO URBANO Y OBRAS PUBLICAS

DEPENDENCIA AUXILIAR: 124 Obras Públicas

ESTRUCTURA DEL INDICADOR

NOMBRE DEL INDICADOR: Porcentaje de becas para el nivel de educación básica otorgadas.

FÓRMULA DEL CÁLCULO: $(\text{Becas para el nivel de educación básica, otorgadas} / \text{Becas para los niveles de educación básica programadas}) * 100$

INTERPRETACIÓN:

DIMENSIÓN QUE ATIENDE: Eficiencia

FRECUENCIA DE MEDICIÓN: Semestral

DESCRIPCIÓN DEL FACTOR DE COMPARACIÓN:

AMBITO GEOGRAFICO:

COBERTURA:

LINEA BASE

Numero: NC 2 No aplica

COMPORTAMIENTO DE LAS VARIABLES DURANTE EL TRIMESTRE: Octubre-Diciembre

VARIABLE	UNIDAD DE MEDIDA	OPERACION	META ANUAL	AVANCE TRIMESTRAL				AVANCE ACUMULADO			
				Programado	%	Alcanzado	%	Programado	%	Alcanzado	%
Becas para el nivel de educación básica, otorgadas			0.00	0.00	0.00	0.00	0.00	0.00	0.00	0.00	0.00
Becas para los niveles de educación básica programadas			0.00	0.00	0.00	0.00	0.00	0.00	0.00	0.00	0.00

COMPORTAMIENTO DEL INDICADOR

DESCRIPCION DE LA META ANUAL

META ANUAL	TRIMESTRE: Octubre-Diciembre							
	AVANCE TRIMESTRAL				AVANCE ACUMULADO			
	Programado	Alcanzado	EF%	SEMAFORO	Programado	Alcanzado	EF%	SEMAFORO
0.00	0.00	0.00	0.00		0.00	0.00	0.00	

DESCRIPCIÓN DE RESULTADOS Y JUSTIFICACIÓN EN CASO DE VARIACIÓN SUPERIOR A ± 10 % RESPECTO A LO PROGRAMADO

EVALUACION DEL INDICADOR

DEPENDENCIA GENERAL: F00 DESARROLLO URBANO Y OBRAS PUBLICAS

DEPENDENCIA AUXILIAR: 124 Obras Públicas



DIRECCIÓN DE
OBRAS
PÚBLICAS
ELABORO

ING. LEONEL MIGUEL BRUGADA



DIRECCIÓN DE
INNOVACIÓN
GOBIERNO DE
CHALCO
2022-2024
VO. BO.

LIC. OSCAR FERNANDO GUTIÉRREZ TORRES

PbRm-08b FICHA TECNICA DE SEGUIMIENTO DE INDICADORES 2024 DE GESTIÓN O ESTRATEGICO

MUNICIPIO DE CHALCO

TIPO DE FICHA: OSFEM

PILAR DE DESARROLLO / EJE TRANSVERSAL: 1 Pilar 1: Social
 TEMA DE DESARROLLO: Educación Incluyente y de calidad
 PROGRAMA PRESUPUESTARIO: 02050101 Educación básica
 PROYECTO PRESUPUESTARIO: 0205010106 Apoyo municipal a la educacion basica
 OBJETIVO DEL PROGRAMA PRESUPUESTARIO: Engloba las acciones de apoyo tendientes al mejoramiento de los servicios de educación en los diferentes sectores de la población en sus niveles inicial, preescolar, primaria y secundaria conforme a los programas de estudio establecidos en el Plan y programas autorizados por la SEP, asimismo incluye las acciones de apoyo para el fortalecimiento de la formación, actualización, capacitación y profes
 DEPENDENCIA GENERAL: F00 DESARROLLO URBANO Y OBRAS PUBLICAS
 DEPENDENCIA AUXILIAR: 124 Obras Públicas

ESTRUCTURA DEL INDICADOR

NOMBRE DEL INDICADOR: Porcentaje de mantenimiento y equipamiento a planteles educativos realizados.
 FÓRMULA DEL CÁLCULO: (Mantenimiento y equipamiento a planteles educativos realizados/ Mantenimiento y equipamiento a planteles educativos programados)*100
 INTERPRETACIÓN: Representa la eficacia en la construcción o mejoramiento de obras de infraestructura educativa de nivel básica.
 DIMENSIÓN QUE ATIENDE: Eficiencia FRECUENCIA DE MEDICIÓN: Semestral
 DESCRIPCIÓN DEL FACTOR DE COMPARACIÓN: 2023
 AMBITO GEOGRAFICO: 025
 COBERTURA: Jardines de Chalco, San Martín Cuatlalpan y Conjunto Urbano los Volcanes
 LINEA BASE: 45
 Numero: NA 1.1

COMPORTAMIENTO DE LAS VARIABLES DURANTE EL TRIMESTRE: Octubre-Diciembre

VARIABLE	UNIDAD DE MEDIDA	OPERACION	META ANUAL	AVANCE TRIMESTRAL				AVANCE ACUMULADO			
				Programado	%	Alcanzado	%	Programado	%	Alcanzado	%
Mantenimiento y equipamiento a planteles educativos realizados	Obra	Sumable	2.00	0.00	0.00	3.00	0.00	2.00	100.00	4.00	200.00
Mantenimiento y equipamiento a planteles educativos programados	Obra	Sumable	2.00	0.00	0.00	0.00	0.00	2.00	100.00	2.00	100.00

COMPORTAMIENTO DEL INDICADOR

DESCRIPCION DE LA META ANUAL

Se refiere a la rehabilitación y/o mantenimiento de los planteles educativos.

META ANUAL	TRIMESTRE: Octubre-Diciembre							
	AVANCE TRIMESTRAL				AVANCE ACUMULADO			
	Programado	Alcanzado	EF%	SEMAFORO	Programado	Alcanzado	EF%	SEMAFORO
100.00	0.00	0.00	0.00	VERDE	100.00	200.00	200.00	VERDE

DESCRIPCIÓN DE RESULTADOS Y JUSTIFICACIÓN EN CASO DE VARIACIÓN SUPERIOR A ± 10 % RESPECTO A LO PROGRAMADO

Derivado al buen manejo de la administración dio como resultado en un ahorro presupuestal de los diferentes recursos a los que el Municipio es beneficiado para, por lo que el Programa Anual de Obras tuvo ajustes, y en atención a las demanda ciudadana, se pudieron realizar más obras.

EVALUACIÓN DEL INDICADOR

Se superó con la programación establecida

DEPENDENCIA GENERAL: F00 DESARROLLO URBANO Y OBRAS PUBLICAS
 DEPENDENCIA AUXILIAR: 124 Obras Públicas



DIRECCIÓN DE
**OBRAS
PÚBLICAS**
ELABORÓ

ING. LEONEL MIGUEL BRUGADA



DIRECCIÓN DE
**INNOVACIÓN
GUBERNAMENTAL**
VO. BO.

LIC. OSCAR FERNANDO GUTIÉRREZ TORRES

MUNICIPIO DE CHALCO

TIPO DE FICHA: OSFEM

PILAR DE DESARROLLO / EJE TRANSVERSAL: 1 Pilar 1: Social
 TEMA DE DESARROLLO: Educación Incluyente y de calidad
 PROGRAMA PRESUPUESTARIO: 02050101 Educación básica
 PROYECTO PRESUPUESTARIO: 020501010106 Apoyo municipal a la educación basica
 OBJETIVO DEL PROGRAMA PRESUPUESTARIO: Engloba las acciones de apoyo tendientes al mejoramiento de los servicios de educación en los diferentes sectores de la población en sus niveles inicial, preescolar, primaria y secundaria conforme a los programas de estudio establecidos en el Plan y programas autorizados por la SEP, asimismo incluye las acciones de apoyo para el fortalecimiento de la formación, actualización, capacitación y profes
 DEPENDENCIA GENERAL: F00 DESARROLLO URBANO Y OBRAS PUBLICAS
 DEPENDENCIA AUXILIAR: 124 Obras Públicas

ESTRUCTURA DEL INDICADOR

NOMBRE DEL INDICADOR: Porcentaje de solicitudes para becas validadas.
 FÓRMULA DEL CÁLCULO: (Solicitudes para becas validadas/Solicitudes para becas recibidas)*100
 INTERPRETACIÓN:
 DIMENSIÓN QUE ATIENDE: Eficiencia FRECUENCIA DE MEDICIÓN: Semestral
 DESCRIPCIÓN DEL FACTOR DE COMPARACIÓN:
 AMBITO GEOGRAFICO:
 COBERTURA:
 LINEA BASE
 Numero: NA 2.1 No aplica

COMPORTAMIENTO DE LAS VARIABLES DURANTE EL TRIMESTRE: Octubre-Diciembre

VARIABLE	UNIDAD DE MEDIDA	OPERACION	META ANUAL	AVANCE TRIMESTRAL				AVANCE ACUMULADO			
				Programado	%	Alcanzado	%	Programado	%	Alcanzado	%
Solicitudes para becas validadas			0.00	0.00	0.00	0.00	0.00	0.00	0.00	0.00	0.00
Solicitudes para becas recibidas			0.00	0.00	0.00	0.00	0.00	0.00	0.00	0.00	0.00

COMPORTAMIENTO DEL INDICADOR

DESCRIPCION DE LA META ANUAL

META ANUAL	TRIMESTRE: Octubre-Diciembre							
	AVANCE TRIMESTRAL				AVANCE ACUMULADO			
	Programado	Alcanzado	EF%	SEMAFORO	Programado	Alcanzado	EF%	SEMAFORO
0.00	0.00	0.00	0.00		0.00	0.00	0.00	

DESCRIPCIÓN DE RESULTADOS Y JUSTIFICACIÓN EN CASO DE VARIACIÓN SUPERIOR A ± 10 % RESPECTO A LO PROGRAMADO

EVALUACION DEL INDICADOR

DEPENDENCIA GENERAL: F00 DESARROLLO URBANO Y OBRAS PUBLICAS
 DEPENDENCIA AUXILIAR: 124 Obras Públicas



DIRECCIÓN DE
OBRAS
PUBLICAS
ELABORÓ
ING. LEONEL MIGUEL BRUGADA



DIRECCIÓN DE
INNOVACIÓN
GOBIERNO DE
CHALCO
2022-2024
VO. BO.
LIC. OSCAR FERNANDO GUTIÉRREZ TORRES

MUNICIPIO DE CHALCO

TIPO DE FICHA: OSFEM

PILAR DE DESARROLLO / EJE TRANSVERSAL: 1 Pilar 1: Social
 TEMA DE DESARROLLO: Desarrollo humano incluyente, sin discriminación y libre de violencia
 PROGRAMA PRESUPUESTARIO: 02060701 Pueblos indígenas
 PROYECTO PRESUPUESTARIO: 020607010101 Concertación para el desarrollo de los pueblos indígena
 OBJETIVO DEL PROGRAMA PRESUPUESTARIO: Incluye el quehacer gubernamental para impulsar el desarrollo integral de los pueblos indígenas con la participación social y el respeto a sus costumbres y tradiciones.
 DEPENDENCIA GENERAL: 100 PROMOCIÓN SOCIAL
 DEPENDENCIA AUXILIAR: 151 Atención a los Pueblos Indígenas

ESTRUCTURA DEL INDICADOR

NOMBRE DEL INDICADOR: Tasa de variación en la realización de eventos de carácter cultural étnico
 FÓRMULA DEL CÁLCULO: $((\text{Eventos de carácter cultural étnico realizados en el año actual} / \text{Eventos de carácter cultural étnico realizados en el año anterior}) - 1) * 100$
 INTERPRETACIÓN: Representa la variación porcentual del número de eventos de carácter cultural étnico realizados en 2024 en comparación con los del 2023
 DIMENSIÓN QUE ATIENDE: Eficiencia FRECUENCIA DE MEDICIÓN: Anual
 DESCRIPCIÓN DEL FACTOR DE COMPARACIÓN: 2023
 AMBITO GEOGRAFICO: 025
 COBERTURA: Población indígena de Chalco
 LINEA BASE: 1
 Numero: NF 1

COMPORTAMIENTO DE LAS VARIABLES DURANTE EL TRIMESTRE: Octubre-Diciembre

VARIABLE	UNIDAD DE MEDIDA	OPERACION	META ANUAL	AVANCE TRIMESTRAL				AVANCE ACUMULADO			
				Programado	%	Alcanzado	%	Programado	%	Alcanzado	%
Eventos de carácter cultural étnico realizados en el año actual	Evento	Sumable	2.00	2.00	100.00	2.00	100.00	2.00	100.00	2.00	100.00
Eventos de carácter cultural étnico realizados en el año anterior	Evento	Sumable	1.00	1.00	100.00	1.00	100.00	1.00	100.00	1.00	100.00

COMPORTAMIENTO DEL INDICADOR

DESCRIPCION DE LA META ANUAL

Se refiere a los eventos dirigidos a la población en general y comunidad indígena.

META ANUAL	TRIMESTRE: Octubre-Diciembre							
	AVANCE TRIMESTRAL				AVANCE ACUMULADO			
	Programado	Alcanzado	EF%	SEMAFORO	Programado	Alcanzado	EF%	SEMAFORO
100.00	100.00	100.00	100.00	VERDE	100.00	100.00	100.00	VERDE

DESCRIPCIÓN DE RESULTADOS Y JUSTIFICACIÓN EN CASO DE VARIACIÓN SUPERIOR A ±10 % RESPECTO A LO PROGRAMADO

Se logró debido a la realización del "3er Festival de las Culturas Indígenas y Pueblos Originarios del Municipio de Chalco", el día 10 y 11 de agosto 2024; así como al evento de "Encuentro con los nuestros" del 2 de noviembre de 2024

EVALUACIÓN DEL INDICADOR

Se cumplió con la programación establecida

DEPENDENCIA GENERAL: 100 PROMOCIÓN SOCIAL
 DEPENDENCIA AUXILIAR: 151 Atención a los Pueblos Indígenas



COORDINACIÓN
MUNICIPAL DE
ASUNTOS
INDÍGENAS

GOBIERNO DE
CHALCO
2022-2024

ELABORÓ

LIC. RICARDO MORALES SALAS



DIRECCIÓN DE
INNOVACIÓN
SUBGERNAMENTAL

GOBIERNO DE
CHALCO
2022-2024

VO. BO.

LIC. OSCAR FERNANDO GUTIÉRREZ TORRES

PbRm-08b FICHA TECNICA DE SEGUIMIENTO DE INDICADORES 2024 DE GESTIÓN O ESTRATEGICO

MUNICIPIO DE CHALCO

TIPO DE FICHA: OSFEM

PILAR DE DESARROLLO / EJE TRANSVERSAL: 1 Pilar 1: Social
 TEMA DE DESARROLLO: Desarrollo humano incluyente, sin discriminación y libre de violencia
 PROGRAMA PRESUPUESTARIO: 02060701 Pueblos indígenas
 PROYECTO PRESUPUESTARIO: 020607010101 Concertación para el desarrollo de los pueblos indígena
 OBJETIVO DEL PROGRAMA PRESUPUESTARIO: Incluye el quehacer gubernamental para impulsar el desarrollo integral de los pueblos indígenas con la participación social y el respeto a sus costumbres y tradiciones.
 DEPENDENCIA GENERAL: I00 PROMOCIÓN SOCIAL
 DEPENDENCIA AUXILIAR: 151 Atención a los Pueblos Indígenas

ESTRUCTURA DEL INDICADOR

NOMBRE DEL INDICADOR: Tasa de variación en la realización de programas de promoción y exposición
 FÓRMULA DEL CÁLCULO: $((\text{Programas de promoción y exposición realizados en el año actual} / \text{Programas de promoción y exposición realizados en el año anterior}) - 1) * 100$
 INTERPRETACIÓN: Representa la variación porcentual del número de programas de promoción y exposición en materia indígena realizados en 2024 en comparación con los del 2023
 DIMENSIÓN QUE ATIENDE: Eficiencia FRECUENCIA DE MEDICIÓN: Anual
 DESCRIPCIÓN DEL FACTOR DE COMPARACIÓN: 2023
 AMBITO GEOGRAFICO: 025
 COBERTURA: Personas indígenas de Chalco
 LINEA BASE: 1
 Numero: NP 1

COMPORTAMIENTO DE LAS VARIABLES DURANTE EL TRIMESTRE: Octubre-Diciembre

VARIABLE	UNIDAD DE MEDIDA	OPERACION	META ANUAL	AVANCE TRIMESTRAL				AVANCE ACUMULADO			
				Programado	%	Alcanzado	%	Programado	%	Alcanzado	%
Programas de promoción y exposición realizados en el año actual	Programa	Sumable	2.00	2.00	100.00	2.00	100.00	2.00	100.00	2.00	100.00
Programas de promoción y exposición realizados en el año anterior	Programa	Sumable	1.00	1.00	100.00	1.00	100.00	1.00	100.00	1.00	100.00

COMPORTAMIENTO DEL INDICADOR

DESCRIPCION DE LA META ANUAL

Se refiere a los eventos dirigidos a la población en general y comunidad indígena.

META ANUAL	TRIMESTRE: Octubre-Diciembre							
	AVANCE TRIMESTRAL				AVANCE ACUMULADO			
	Programado	Alcanzado	EF%	SEMAFORO	Programado	Alcanzado	EF%	SEMAFORO
100.00	100.00	100.00	100.00	VERDE	100.00	100.00	100.00	VERDE

DESCRIPCIÓN DE RESULTADOS Y JUSTIFICACIÓN EN CASO DE VARIACIÓN SUPERIOR A ± 10 % RESPECTO A LO PROGRAMADO
 Se logró debido a la promoción del "3er Festival de las Culturas Indígenas y Pueblos Originarios del Municipio de Chalco", el día 10 y 11 de agosto 2024; así como al evento de "Encuentro con los nuestros" del 2 de noviembre de 2024

EVALUACION DEL INDICADOR

Se cumplió con la programación establecida

DEPENDENCIA GENERAL: I00 PROMOCIÓN SOCIAL
 DEPENDENCIA AUXILIAR: 151 Atención a los Pueblos Indígenas



COORDINACIÓN MUNICIPAL DE ASUNTOS INDÍGENAS
 GOBIERNO DE CHALCO 2022-2024
 ELABORO



DIRECCIÓN DE INNOVACIÓN GUBERNAMENTAL
 GOBIERNO DE CHALCO 2022-2024
 VO. BO.

LIC. RICARDO MORALES SALAS

LIC. OSCAR FERNANDO GUTIÉRREZ TORRES

PbRm-08b FICHA TECNICA DE SEGUIMIENTO DE INDICADORES 2024 DE GESTIÓN O ESTRATEGICO

MUNICIPIO DE CHALCO

TIPO DE FICHA: OSFEM

PILAR DE DESARROLLO / EJE TRANSVERSAL: 1 Pilar 1: Social
 TEMA DE DESARROLLO: Desarrollo humano incluyente, sin discriminación y libre de violencia
 PROGRAMA PRESUPUESTARIO: 02060701 Pueblos indígenas
 PROYECTO PRESUPUESTARIO: 020607010101 Concertación para el desarrollo de los pueblos indígena
 OBJETIVO DEL PROGRAMA PRESUPUESTARIO: Incluye el quehacer gubernamental para impulsar el desarrollo integral de los pueblos indígenas con la participación social y el respeto a sus costumbres y tradiciones.
 DEPENDENCIA GENERAL: 100 PROMOCIÓN SOCIAL
 DEPENDENCIA AUXILIAR: 151 Atención a los Pueblos Indígenas

ESTRUCTURA DEL INDICADOR

NOMBRE DEL INDICADOR: Porcentaje de espacios de exposición y comercialización de productos artesanales instalados.
 FÓRMULA DEL CÁLCULO: (Espacios de exposición y comercialización de productos artesanales instalados / Espacios de exposición y comercialización de productos artesanales programados) * 100
 INTERPRETACIÓN: Representa la eficacia en la instalación de espacios de exposición y comercialización de productos elaborados por artesanos indígenas
 DIMENSIÓN QUE ATIENDE: Eficiencia FRECUENCIA DE MEDICIÓN: Semestral
 DESCRIPCIÓN DEL FACTOR DE COMPARACIÓN: 2023
 AMBITO GEOGRAFICO: 025
 COBERTURA: Población indígena de Chalco
 LINEA BASE: 1
 Numero: NC 1

COMPORTAMIENTO DE LAS VARIABLES DURANTE EL TRIMESTRE: Octubre-Diciembre

VARIABLE	UNIDAD DE MEDIDA	OPERACION	META ANUAL	AVANCE TRIMESTRAL				AVANCE ACUMULADO			
				Programado	%	Alcanzado	%	Programado	%	Alcanzado	%
Espacios de exposición y comercialización de productos artesanales instalados	Espacio	Sumable	2.00	2.00	100.00	2.00	100.00	2.00	100.00	2.00	100.00
Espacios de exposición y comercialización de productos artesanales programados	Espacio	Sumable	2.00	2.00	100.00	2.00	100.00	2.00	100.00	2.00	100.00

COMPORTAMIENTO DEL INDICADOR

DESCRIPCION DE LA META ANUAL

Se refiere a las exposiciones y venta de productos artesanales que se llevaran a cabo en los dos eventos de carácter cultural étnico.

META ANUAL	TRIMESTRE: Octubre-Diciembre							
	AVANCE TRIMESTRAL				AVANCE ACUMULADO			
	Programado	Alcanzado	EF%	SEMAFORO	Programado	Alcanzado	EF%	SEMAFORO
100.00	100.00	100.00	100.00	VERDE	100.00	100.00	100.00	VERDE

DESCRIPCIÓN DE RESULTADOS Y JUSTIFICACIÓN EN CASO DE VARIACIÓN SUPERIOR A ± 10 % RESPECTO A LO PROGRAMADO

Se logró debido a la venta de productos artesanales y exposiciones en el "3er Festival de las Culturas Indígenas y Pueblos Originarios del Municipio de Chalco", el día 10 y 11 de agosto 2024, así como del evento de "Encuentro con los nuestros" del 2 de noviembre de 2024

EVALUACION DEL INDICADOR

Se cumplió con la programación establecida

DEPENDENCIA GENERAL: 100 PROMOCIÓN SOCIAL
 DEPENDENCIA AUXILIAR: 151 Atención a los Pueblos Indígenas



COORDINACIÓN MUNICIPAL DE ASUNTOS INDÍGENAS
 ELABORÓ

LIC. RICARDO MORALES SALAS



DIRECCIÓN DE INNOVACIÓN GUBERNAMENTAL
 VO. BO.

LIC. OSCAR FERNANDO GUTIÉRREZ TORRES

MUNICIPIO DE CHALCO

PILAR DE DESARROLLO / EJE TRANSVERSAL: 1 Pilar 1: Social
 TEMA DE DESARROLLO: Desarrollo humano incluyente, sin discriminación y libre de violencia
 PROGRAMA PRESUPUESTARIO: 02060701 Pueblos indígenas
 PROYECTO PRESUPUESTARIO: 0206070101 Concertación para el desarrollo de los pueblos indígena
 OBJETIVO DEL PROGRAMA PRESUPUESTARIO: Incluye el quehacer gubernamental para impulsar el desarrollo integral de los pueblos indígenas con la participación social y el respeto a sus costumbres y tradiciones.
 DEPENDENCIA GENERAL: 100 PROMOCIÓN SOCIAL
 DEPENDENCIA AUXILIAR: 151 Atención a los Pueblos Indígenas

ESTRUCTURA DEL INDICADOR

NOMBRE DEL INDICADOR: Porcentaje de producción literatura de origen étnico.
 FÓRMULA DEL CÁLCULO: $(\text{Producción literaria de origen étnico} / \text{Total de producción literaria en el municipio}) * 100$
 INTERPRETACIÓN:
 DIMENSIÓN QUE ATIENDE: Eficiencia FRECUENCIA DE MEDICIÓN: Semestral
 DESCRIPCIÓN DEL FACTOR DE COMPARACIÓN:
 AMBITO GEOGRAFICO:
 COBERTURA:
 LINEA BASE:
 Numero: NC 2 No aplica

COMPORTAMIENTO DE LAS VARIABLES DURANTE EL TRIMESTRE: Octubre-Diciembre

VARIABLE	UNIDAD DE MEDIDA	OPERACION	META ANUAL	AVANCE TRIMESTRAL				AVANCE ACUMULADO			
				Programado	%	Alcanzado	%	Programado	%	Alcanzado	%
Producción literaria de origen étnico			0.00	0.00	0.00	0.00	0.00	0.00	0.00	0.00	0.00
Total de producción literaria en el municipio			0.00	0.00	0.00	0.00	0.00	0.00	0.00	0.00	0.00

**COMPORTAMIENTO DEL INDICADOR
DESCRIPCION DE LA META ANUAL**

META ANUAL	TRIMESTRE: Octubre-Diciembre							
	AVANCE TRIMESTRAL				AVANCE ACUMULADO			
	Programado	Alcanzado	EF%	SEMAFORO	Programado	Alcanzado	EF%	SEMAFORO
0.00	0.00	0.00	0.00		0.00	0.00	0.00	

DESCRIPCIÓN DE RESULTADOS Y JUSTIFICACIÓN EN CASO DE VARIACIÓN SUPERIOR A ± 10 % RESPECTO A LO PROGRAMADO

EVALUACION DEL INDICADOR

DEPENDENCIA GENERAL: 100 PROMOCIÓN SOCIAL
 DEPENDENCIA AUXILIAR: 151 Atención a los Pueblos Indígenas



COORDINACIÓN MUNICIPAL DE ASUNTOS INDÍGENAS
 GOBIERNO DE CHALCO 2022-2024
 ELABORÓ



DIRECCIÓN DE INNOVACIÓN GUBERNAMENTAL
 GOBIERNO DE CHALCO 2022-2024
 VO. BO.

LIC. RICARDO MORALES SALAS

LIC. OSCAR FERNANDO GUTIÉRREZ TORRES

MUNICIPIO DE CHALCO

TIPO DE FICHA: OSFEM

PILAR DE DESARROLLO / EJE TRANSVERSAL: 1 Pilar 1: Social
 TEMA DE DESARROLLO: Desarrollo humano incluyente, sin discriminación y libre de violencia
 PROGRAMA PRESUPUESTARIO: 02060701 Pueblos indígenas
 PROYECTO PRESUPUESTARIO: 020607010101 Concertación para el desarrollo de los pueblos indígena
 OBJETIVO DEL PROGRAMA PRESUPUESTARIO: Incluye el quehacer gubernamental para impulsar el desarrollo integral de los pueblos indígenas con la participación social y el respeto a sus costumbres y tradiciones.
 DEPENDENCIA GENERAL: I00 PROMOCIÓN SOCIAL
 DEPENDENCIA AUXILIAR: 151 Atención a los Pueblos Indígenas

ESTRUCTURA DEL INDICADOR

NOMBRE DEL INDICADOR: Porcentaje en estudios e investigaciones etnográficos realizados.
 FÓRMULA DEL CÁLCULO: (Estudios e investigaciones etnográficos realizados/Estudios e investigaciones etnográficos programados)*100
 INTERPRETACIÓN:
 DIMENSIÓN QUE ATIENDE: Eficiencia FRECUENCIA DE MEDICIÓN: Semestral
 DESCRIPCIÓN DEL FACTOR DE COMPARACIÓN:
 AMBITO GEOGRAFICO:
 COBERTURA:
 LINEA BASE
 Numero: NC 3 No aplica

COMPORTAMIENTO DE LAS VARIABLES DURANTE EL TRIMESTRE: Octubre-Diciembre

VARIABLE	UNIDAD DE MEDIDA	OPERACION	META ANUAL	AVANCE TRIMESTRAL				AVANCE ACUMULADO				
				Programado	%	Alcanzado	%	Programado	%	Alcanzado	%	
Estudios e investigaciones etnográficos realizados			0.00	0.00	0.00	0.00	0.00	0.00	0.00	0.00	0.00	0.00
Estudios e investigaciones etnográficos programados			0.00	0.00	0.00	0.00	0.00	0.00	0.00	0.00	0.00	0.00

COMPORTAMIENTO DEL INDICADOR

DESCRIPCION DE LA META ANUAL

META ANUAL	TRIMESTRE: Octubre-Diciembre							
	AVANCE TRIMESTRAL				AVANCE ACUMULADO			
	Programado	Alcanzado	EF%	SEMAFORO	Programado	Alcanzado	EF%	SEMAFORO
0.00	0.00	0.00	0.00		0.00	0.00	0.00	

DESCRIPCIÓN DE RESULTADOS Y JUSTIFICACIÓN EN CASO DE VARIACIÓN SUPERIOR A ± 10 % RESPECTO A LO PROGRAMADO

EVALUACION DEL INDICADOR

DEPENDENCIA GENERAL: I00 PROMOCIÓN SOCIAL
 DEPENDENCIA AUXILIAR: 151 Atención a los Pueblos Indígenas



COORDINACIÓN MUNICIPAL DE ASUNTOS INDÍGENAS
 ELABORO

LIC. RICARDO MORALES SALAS



DIRECCIÓN DE INNOVACIÓN GUBERNAMENTAL
 VO. BO.

LIC. OSCAR FERNANDO GUTIÉRREZ TORRES

MUNICIPIO DE CHALCO

TIPO DE FICHA: OSFEM

PILAR DE DESARROLLO / EJE TRANSVERSAL: 1 Pilar 1: Social
 TEMA DE DESARROLLO: Desarrollo humano incluyente, sin discriminación y libre de violencia
 PROGRAMA PRESUPUESTARIO: 02060701 Pueblos indígenas
 PROYECTO PRESUPUESTARIO: 020607010101 Concertación para el desarrollo de los pueblos indígena
 OBJETIVO DEL PROGRAMA PRESUPUESTARIO: Incluye el quehacer gubernamental para impulsar el desarrollo integral de los pueblos indígenas con la participación social y el respeto a sus costumbres y tradiciones.
 DEPENDENCIA GENERAL: 100 PROMOCIÓN SOCIAL
 DEPENDENCIA AUXILIAR: 151 Atención a los Pueblos Indígenas

ESTRUCTURA DEL INDICADOR

NOMBRE DEL INDICADOR: Porcentaje de festivales para la promoción y divulgación de la gastronomía autóctona.
 FÓRMULA DEL CÁLCULO: $(\text{Festivales gastronómicos autóctonos realizados} / \text{Festivales gastronómicos autóctonos programados}) * 100$
 INTERPRETACIÓN:
 DIMENSIÓN QUE ATIENDE: Eficiencia FRECUENCIA DE MEDICIÓN: Semestral
 DESCRIPCIÓN DEL FACTOR DE COMPARACIÓN:
 AMBITO GEOGRAFICO:
 COBERTURA:
 LINEA BASE
 Numero: NC 4 No aplica

COMPORTAMIENTO DE LAS VARIABLES DURANTE EL TRIMESTRE: Octubre-Diciembre

VARIABLE	UNIDAD DE MEDIDA	OPERACION	META ANUAL	AVANCE TRIMESTRAL				AVANCE ACUMULADO			
				Programado	%	Alcanzado	%	Programado	%	Alcanzado	%
Festivales gastronómicos autóctonos realizados			0.00	0.00	0.00	0.00	0.00	0.00	0.00	0.00	0.00
Festivales gastronómicos autóctonos programados			0.00	0.00	0.00	0.00	0.00	0.00	0.00	0.00	0.00

COMPORTAMIENTO DEL INDICADOR
DESCRIPCION DE LA METAANUAL

META ANUAL	TRIMESTRE: Octubre-Diciembre							
	AVANCE TRIMESTRAL				AVANCE ACUMULADO			
	Programado	Alcanzado	EF%	SEMAFORO	Programado	Alcanzado	EF%	SEMAFORO
0.00	0.00	0.00	0.00		0.00	0.00	0.00	

DESCRIPCION DE RESULTADOS Y JUSTIFICACION EN CASO DE VARIACION SUPERIOR A ± 10 % RESPECTO A LO PROGRAMADO

EVALUACION DEL INDICADOR

DEPENDENCIA GENERAL: 100 PROMOCIÓN SOCIAL
 DEPENDENCIA AUXILIAR: 151 Atención a los Pueblos Indígenas



COORDINACIÓN
MUNICIPAL DE
ASUNTOS
INDÍGENAS
ELABORÓ

LIC. RICARDO MORALES SALAS



DIRECCION DE
INNOVACION
GUBERNAMENTAL
VO. BO.

LIC. OSCAR FERNANDO GUTIÉRREZ TORRES

MUNICIPIO DE CHALCO

TIPO DE FICHA: OSFEM

PILAR DE DESARROLLO / EJE TRANSVERSAL: 1 Pilar 1: Social
 TEMA DE DESARROLLO: Desarrollo humano incluyente, sin discriminación y libre de violencia
 PROGRAMA PRESUPUESTARIO: 02060701 Pueblos indígenas
 PROYECTO PRESUPUESTARIO: 020607010101 Concertación para el desarrollo de los pueblos indígena
 OBJETIVO DEL PROGRAMA PRESUPUESTARIO: Incluye el quehacer gubernamental para impulsar el desarrollo integral de los pueblos indígenas con la participación social y el respeto a sus costumbres y tradiciones.
 DEPENDENCIA GENERAL: 100 PROMOCIÓN SOCIAL
 DEPENDENCIA AUXILIAR: 151 Atención a los Pueblos Indígenas

ESTRUCTURA DEL INDICADOR

NOMBRE DEL INDICADOR: Porcentaje de eventos culturales autóctonos realizados
 FÓRMULA DEL CÁLCULO: $(\text{Eventos culturales autóctonos efectuados} / \text{Eventos autóctonos programados}) * 100$
 INTERPRETACIÓN: Representa la eficacia en la ejecución de eventos culturales autóctonos
 DIMENSIÓN QUE ATIENDE: Eficiencia FRECUENCIA DE MEDICIÓN: Semestral
 DESCRIPCIÓN DEL FACTOR DE COMPARACIÓN: 2023
 AMBITO GEOGRAFICO: 025
 COBERTURA: Personas indígenas de Chalco
 LINEA BASE: 1
 Numero: NC 5

COMPORTAMIENTO DE LAS VARIABLES DURANTE EL TRIMESTRE: Octubre-Diciembre

VARIABLE	UNIDAD DE MEDIDA	OPERACION	META ANUAL	AVANCE TRIMESTRAL				AVANCE ACUMULADO			
				Programado	%	Alcanzado	%	Programado	%	Alcanzado	%
Eventos culturales autóctonos efectuados	Evento	Sumable	2.00	2.00	100.00	2.00	100.00	2.00	100.00	2.00	100.00
Eventos autóctonos programados	Evento	Sumable	2.00	2.00	100.00	2.00	100.00	2.00	100.00	2.00	100.00

COMPORTAMIENTO DEL INDICADOR

DESCRIPCION DE LA META ANUAL

Se refiere a los eventos de carácter cultural étnico.

META ANUAL	TRIMESTRE: Octubre-Diciembre							
	AVANCE TRIMESTRAL				AVANCE ACUMULADO			
	Programado	Alcanzado	EF%	SEMAFORO	Programado	Alcanzado	EF%	SEMAFORO
100.00	100.00	100.00	100.00	VERDE	100.00	100.00	100.00	VERDE

DESCRIPCIÓN DE RESULTADOS Y JUSTIFICACIÓN EN CASO DE VARIACIÓN SUPERIOR A ± 10 % RESPECTO A LO PROGRAMADO
 Se logró debido a la realización del "3er Festival de las Culturas Indígenas y Pueblos Originarios del Municipio de Chalco", el día 10 y 11 de agosto 2024, así como al evento de "Encuentro con los nuestros" del 2 de noviembre de 2024

EVALUACION DEL INDICADOR

Se cumplió con la programación establecida

DEPENDENCIA GENERAL: 100 PROMOCIÓN SOCIAL
 DEPENDENCIA AUXILIAR: 151 Atención a los Pueblos Indígenas



COORDINACIÓN
MUNICIPAL DE
ASUNTOS
INDÍGENAS
GOBIERNO DE
CHALCO
2022-2024
ELABORO

LIC. RICARDO MORALES SALAS



DIRECCIÓN DE
INNOVACIÓN
GUBERNAMENTAL
GOBIERNO DE
CHALCO
2022-2024
VO. BO.

LIC. OSCAR FERNANDO GUTIÉRREZ TORRES

MUNICIPIO DE CHALCO

TIPO DE FICHA: OSFEM

PILAR DE DESARROLLO / EJE TRANSVERSAL: 1 Pilar 1: Social
 TEMA DE DESARROLLO: Desarrollo humano incluyente, sin discriminación y libre de violencia
 PROGRAMA PRESUPUESTARIO: 02060701 Pueblos indígenas
 PROYECTO PRESUPUESTARIO: 020607010101 Concertación para el desarrollo de los pueblos indígena
 OBJETIVO DEL PROGRAMA PRESUPUESTARIO: Incluye el quehacer gubernamental para impulsar el desarrollo integral de los pueblos indígenas con la participación social y el respeto a sus costumbres y tradiciones.
 DEPENDENCIA GENERAL: 100 PROMOCIÓN SOCIAL
 DEPENDENCIA AUXILIAR: 151 Atención a los Pueblos Indígenas

ESTRUCTURA DEL INDICADOR

NOMBRE DEL INDICADOR: Porcentaje de espacios destinados a comerciantes artesanales.
 FÓRMULA DEL CÁLCULO: (Espacios destinados para comercios de artesanos instalados /Espacios destinados para comercios de artesanos programados)*100
 INTERPRETACIÓN: Representa la eficacia en la instalación de espacios para comerciantes artesanales de origen indígena
 DIMENSIÓN QUE ATIENDE: Eficiencia
 DESCRIPCIÓN DEL FACTOR DE COMPARACIÓN: 2023
 AMBITO GEOGRAFICO: 025
 COBERTURA: Artesanos
 LINEA BASE: 1
 FRECUENCIA DE MEDICIÓN: Trimestral
 Numero: NA 1.1

COMPORTAMIENTO DE LAS VARIABLES DURANTE EL TRIMESTRE: Octubre-Diciembre

VARIABLE	UNIDAD DE MEDIDA	OPERACION	META ANUAL	AVANCE TRIMESTRAL				AVANCE ACUMULADO			
				Programado	%	Alcanzado	%	Programado	%	Alcanzado	%
Espacios destinados para comercios de artesanos instalados	Espacio	Sumable	2.00	1.00	50.00	1.00	100.00	2.00	100.00	2.00	100.00
Espacios destinados para comercios de artesanos programados	Espacio	Sumable	2.00	1.00	50.00	1.00	100.00	2.00	100.00	2.00	100.00

COMPORTAMIENTO DEL INDICADOR

DESCRIPCION DE LA META ANUAL

Se refiere a los espacios destinados en los eventos de carácter cultural étnico.

META ANUAL	TRIMESTRE: Octubre-Diciembre							
	AVANCE TRIMESTRAL				AVANCE ACUMULADO			
	Programado	Alcanzado	EF%	SEMAFORO	Programado	Alcanzado	EF%	SEMAFORO
100.00	100.00	100.00	100.00	VERDE	100.00	100.00	100.00	VERDE

DESCRIPCIÓN DE RESULTADOS Y JUSTIFICACIÓN EN CASO DE VARIACIÓN SUPERIOR A ± 10 % RESPECTO A LO PROGRAMADO
 Se logró debido a la venta de productos artesanales en el evento de "Encuentro con los nuestros" del 2 de noviembre de 2024

Se cumplió con la programación establecida

DEPENDENCIA GENERAL: 100 PROMOCIÓN SOCIAL
 DEPENDENCIA AUXILIAR: 151 Atención a los Pueblos Indígenas



COORDINACIÓN
MUNICIPAL DE
ASUNTOS
INDÍGENAS
ELABORO

LIC. RICARDO MORALES SALAS

EVALUACION DEL INDICADOR



DIRECCIÓN DE
INNOVACIÓN
GUBERNAMENTAL
VO. BO.

LIC. OSCAR FERNANDO GUTIÉRREZ TORRES

MUNICIPIO DE CHALCO

TIPO DE FICHA: OSFEM

PILAR DE DESARROLLO / EJE TRANSVERSAL: 1 Pilar 1: Social
 TEMA DE DESARROLLO: Desarrollo humano incluyente, sin discriminación y libre de violencia
 PROGRAMA PRESUPUESTARIO: 02060701 Pueblos Indígenas
 PROYECTO PRESUPUESTARIO: 020607010101 Concertación para el desarrollo de los pueblos indígena
 OBJETIVO DEL PROGRAMA PRESUPUESTARIO: Incluye el quehacer gubernamental para impulsar el desarrollo integral de los pueblos indígenas con la participación social y el respeto a sus costumbres y tradiciones.
 DEPENDENCIA GENERAL: 100 PROMOCIÓN SOCIAL
 DEPENDENCIA AUXILIAR: 151 Atención a los Pueblos Indígenas

ESTRUCTURA DEL INDICADOR

NOMBRE DEL INDICADOR: Porcentaje de Artesanos beneficiados con espacios comerciales
 FÓRMULA DEL CÁLCULO: $(\text{Artesanos beneficiados con espacios comerciales} / \text{Total de espacios comerciales destinados a la comercialización de artesanías indígenas}) * 100$
 INTERPRETACIÓN: Representa la porción de artesanos beneficiados para la comercialización de sus productos
 DIMENSIÓN QUE ATIENDE: Eficiencia
 DESCRIPCIÓN DEL FACTOR DE COMPARACIÓN: 2023
 AMBITO GEOGRAFICO: 025
 COBERTURA: Artesanos
 LINEA BASE: 10
 Numero: NA 1.2

FRECUENCIA DE MEDICIÓN: Trimestral

COMPORTAMIENTO DE LAS VARIABLES DURANTE EL TRIMESTRE: Octubre-Diciembre

VARIABLE	UNIDAD DE MEDIDA	OPERACION	META ANUAL	AVANCE TRIMESTRAL				AVANCE ACUMULADO			
				Programado	%	Alcanzado	%	Programado	%	Alcanzado	%
Artesanos beneficiados con espacios comerciales	Artesano	Sumable	20.00	10.00	50.00	10.00	100.00	20.00	100.00	20.00	100.00
Total de espacios comerciales destinados a la comercialización de artesanías indígenas	Artesano	Sumable	20.00	10.00	50.00	10.00	100.00	20.00	100.00	20.00	100.00

COMPORTAMIENTO DEL INDICADOR

DESCRIPCION DE LA META ANUAL

Se refiere a los artesanos que participaron en los eventos de carácter cultural étnico.

META ANUAL	TRIMESTRE: Octubre-Diciembre							
	AVANCE TRIMESTRAL				AVANCE ACUMULADO			
	Programado	Alcanzado	EF%	SEMAFORO	Programado	Alcanzado	EF%	SEMAFORO
100.00	100.00	100.00	100.00	VERDE	100.00	100.00	100.00	VERDE

DESCRIPCIÓN DE RESULTADOS Y JUSTIFICACIÓN EN CASO DE VARIACIÓN SUPERIOR A ±10 % RESPECTO A LO PROGRAMADO
 Se logró debido a la venta de productos artesanales en el evento de "Encuentro con los nuestros" del 2 de noviembre de 2024

EVALUACION DEL INDICADOR

Se cumplió con la programación establecida

DEPENDENCIA GENERAL: 100 PROMOCIÓN SOCIAL
 DEPENDENCIA AUXILIAR: 151 Atención a los Pueblos Indígenas



COORDINACIÓN
MUNICIPAL DE
ASUNTOS
INDÍGENAS
ELABORÓ

LIC. RICARDO MORALES SALAS



DIRECCIÓN DE
INNOVACIÓN
SUBVERNAMENTAL
VO. BO.

LIC. OSCAR FERNANDO GUTIÉRREZ TORRES

MUNICIPIO DE CHALCO

TIPO DE FICHA: OSFEM

PILAR DE DESARROLLO / EJE TRANSVERSAL: 1 Pilar 1: Social
 TEMA DE DESARROLLO: Desarrollo humano incluyente, sin discriminación y libre de violencia
 PROGRAMA PRESUPUESTARIO: 02060701 Pueblos indígenas
 PROYECTO PRESUPUESTARIO: 020607010101 Concertación para el desarrollo de los pueblos indígena
 OBJETIVO DEL PROGRAMA PRESUPUESTARIO: Incluye el quehacer gubernamental para impulsar el desarrollo integral de los pueblos indígenas con la participación social y el respeto a sus costumbres y tradiciones.
 DEPENDENCIA GENERAL: I00 PROMOCIÓN SOCIAL
 DEPENDENCIA AUXILIAR: 151 Atención a los Pueblos Indígenas

ESTRUCTURA DEL INDICADOR

NOMBRE DEL INDICADOR: Porcentaje de eficiencia en la promoción comercial de artesanías indígenas
 FÓRMULA DEL CÁLCULO: $(\text{Total de promociones realizadas} / \text{Total de promociones y divulgaciones previstas a realizar}) * 100$
 INTERPRETACIÓN: Representa la eficiencia en la promoción comercial de artesanías indígenas
 DIMENSIÓN QUE ATIENDE: Eficiencia
 DESCRIPCIÓN DEL FACTOR DE COMPARACIÓN: 2023
 AMBITO GEOGRAFICO: 025
 COBERTURA: Población indígena de Chalco
 LINEA BASE: 1
 FRECUENCIA DE MEDICIÓN: Trimestral
 Numero: NA 1.3

COMPORTAMIENTO DE LAS VARIABLES DURANTE EL TRIMESTRE: Octubre-Diciembre

VARIABLE	UNIDAD DE MEDIDA	OPERACION	META ANUAL	AVANCE TRIMESTRAL				AVANCE ACUMULADO			
				Programado	%	Alcanzado	%	Programado	%	Alcanzado	%
Total de promociones realizadas	Promoción	Sumable	2.00	1.00	50.00	1.00	100.00	2.00	100.00	2.00	100.00
Total de promociones y divulgaciones previstas a realizar	Promoción	Sumable	2.00	1.00	50.00	1.00	100.00	2.00	100.00	2.00	100.00

COMPORTAMIENTO DEL INDICADOR

DESCRIPCION DE LA META ANUAL

Se refiere a la promoción de los eventos culturales étnicos.

META ANUAL	TRIMESTRE: Octubre-Diciembre							
	AVANCE TRIMESTRAL				AVANCE ACUMULADO			
	Programado	Alcanzado	EF%	SEMAFORO	Programado	Alcanzado	EF%	SEMAFORO
100.00	100.00	100.00	100.00	VERDE	100.00	100.00	100.00	VERDE

DESCRIPCIÓN DE RESULTADOS Y JUSTIFICACIÓN EN CASO DE VARIACIÓN SUPERIOR A ±10 % RESPECTO A LO PROGRAMADO
 Se logró debido a la promoción del evento de "Encuentro con los nuestros" del 2 de noviembre de 2024

EVALUACIÓN DEL INDICADOR

Se cumplió con la programación establecida

DEPENDENCIA GENERAL: I00 PROMOCIÓN SOCIAL
 DEPENDENCIA AUXILIAR: 151 Atención a los Pueblos Indígenas



COORDINACIÓN MUNICIPAL DE ASUNTOS INDÍGENAS
 GOBIERNO DE CHALCO 2022-2024
 ELABORO

LIC. RICARDO MORALES SALAS



DIRECCIÓN DE INNOVACIÓN SUPERNAMENTAL
 GOBIERNO DE CHALCO 2022-2024
 VO. BO.

LIC. OSCAR FERNANDO GUTIÉRREZ TORRES

MUNICIPIO DE CHALCO

TIPO DE FICHA: OSFEM

PILAR DE DESARROLLO / EJE TRANSVERSAL: 1 Pilar 1: Social
 TEMA DE DESARROLLO: Desarrollo humano incluyente, sin discriminación y libre de violencia
 PROGRAMA PRESUPUESTARIO: 02060701 Pueblos indígenas
 PROYECTO PRESUPUESTARIO: 020607010101 Concertación para el desarrollo de los pueblos indígena
 OBJETIVO DEL PROGRAMA PRESUPUESTARIO: Incluye el quehacer gubernamental para impulsar el desarrollo integral de los pueblos indígenas con la participación social y el respeto a sus costumbres y tradiciones.
 DEPENDENCIA GENERAL: 100 PROMOCIÓN SOCIAL
 DEPENDENCIA AUXILIAR: 151 Atención a los Pueblos Indígenas

ESTRUCTURA DEL INDICADOR

NOMBRE DEL INDICADOR: Porcentaje de material literario incluido en el programa de análisis literario.
 FÓRMULA DEL CÁLCULO: $(\text{Material literario incluido en el programa de análisis literario} / \text{Total de material literario disponible}) * 100$
 INTERPRETACIÓN:
 DIMENSIÓN QUE ATIENDE: Eficiencia FRECUENCIA DE MEDICIÓN: Trimestral
 DESCRIPCIÓN DEL FACTOR DE COMPARACIÓN:
 AMBITO GEOGRAFICO:
 COBERTURA:
 LINEA BASE
 Numero: NA 2.1 No aplica

COMPORTAMIENTO DE LAS VARIABLES DURANTE EL TRIMESTRE: Octubre-Diciembre

VARIABLE	UNIDAD DE MEDIDA	OPERACION	META ANUAL	AVANCE TRIMESTRAL				AVANCE ACUMULADO			
				Programado	%	Alcanzado	%	Programado	%	Alcanzado	%
Material literario incluido en el programa de análisis literario			0.00	0.00	0.00	0.00	0.00	0.00	0.00	0.00	0.00
Total de material literario disponible			0.00	0.00	0.00	0.00	0.00	0.00	0.00	0.00	0.00

COMPORTAMIENTO DEL INDICADOR

DESCRIPCION DE LA META ANUAL

META ANUAL	TRIMESTRE: Octubre-Diciembre							
	AVANCE TRIMESTRAL				AVANCE ACUMULADO			
	Programado	Alcanzado	EF%	SEMAFORO	Programado	Alcanzado	EF%	SEMAFORO
0.00	0.00	0.00	0.00		0.00	0.00	0.00	

DESCRIPCIÓN DE RESULTADOS Y JUSTIFICACIÓN EN CASO DE VARIACIÓN SUPERIOR A ± 10 % RESPECTO A LO PROGRAMADO

EVALUACION DEL INDICADOR

DEPENDENCIA GENERAL: 100 PROMOCIÓN SOCIAL
 DEPENDENCIA AUXILIAR: 151 Atención a los Pueblos Indígenas



COORDINACIÓN
MUNICIPAL DE
ASUNTOS
INDÍGENAS
GOBIERNO DE
CHALCO
2022-2024
ELABORO



DIRECCION DE
INNOVACIÓN
GUBERNAMENTAL
GOBIERNO DE
CHALCO
2022-2024
VO. BP.

LIC. RICARDO MORALES SALAS

LIC. OSCAR FERNANDO GUTIÉRREZ TORRES

MUNICIPIO DE CHALCO

TIPO DE FICHA: OSFEM

PILAR DE DESARROLLO / EJE TRANSVERSAL: 1 Pilar 1: Social
 TEMA DE DESARROLLO: Desarrollo humano incluyente, sin discriminación y libre de violencia
 PROGRAMA PRESUPUESTARIO: 02060701 Pueblos indígenas
 PROYECTO PRESUPUESTARIO: 020607010101 Concertación para el desarrollo de los pueblos indígena
 OBJETIVO DEL PROGRAMA PRESUPUESTARIO: Incluye el quehacer gubernamental para impulsar el desarrollo integral de los pueblos indígenas con la participación social y el respeto a sus costumbres y tradiciones.
 DEPENDENCIA GENERAL: 100 PROMOCIÓN SOCIAL
 DEPENDENCIA AUXILIAR: 151 Atención a los Pueblos Indígenas

ESTRUCTURA DEL INDICADOR

NOMBRE DEL INDICADOR: Porcentaje de participación de expositores literarios indígenas
 FÓRMULA DEL CÁLCULO: $(\text{Expositores literarios indígenas participantes} / \text{Total de expositores literarios indígenas invitados}) * 100$
 INTERPRETACIÓN:
 DIMENSIÓN QUE ATIENDE: Eficiencia FRECUENCIA DE MEDICIÓN: Trimestral
 DESCRIPCIÓN DEL FACTOR DE COMPARACIÓN:
 AMBITO GEOGRAFICO:
 COBERTURA:
 LINEA BASE
 Numero: NA 2.2 No aplica

COMPORTAMIENTO DE LAS VARIABLES DURANTE EL TRIMESTRE: Octubre-Diciembre

VARIABLE	UNIDAD DE MEDIDA	OPERACION	META ANUAL	AVANCE TRIMESTRAL				AVANCE ACUMULADO			
				Programado	%	Alcanzado	%	Programado	%	Alcanzado	%
Expositores literarios indígenas participantes			0.00	0.00	0.00	0.00	0.00	0.00	0.00	0.00	0.00
Total de expositores literarios indígenas invitados			0.00	0.00	0.00	0.00	0.00	0.00	0.00	0.00	0.00

COMPORTAMIENTO DEL INDICADOR

DESCRIPCION DE LA META ANUAL

META ANUAL	TRIMESTRE: Octubre-Diciembre							
	AVANCE TRIMESTRAL				AVANCE ACUMULADO			
	Programado	Alcanzado	EF%	SEMAFORO	Programado	Alcanzado	EF%	SEMAFORO
0.00	0.00	0.00	0.00		0.00	0.00	0.00	

DESCRIPCIÓN DE RESULTADOS Y JUSTIFICACIÓN EN CASO DE VARIACIÓN SUPERIOR A ± 10 % RESPECTO A LO PROGRAMADO

EVALUACION DEL INDICADOR

DEPENDENCIA GENERAL: 100 PROMOCIÓN SOCIAL
 DEPENDENCIA AUXILIAR: 151 Atención a los Pueblos Indígenas



COORDINACIÓN
MUNICIPAL DE
ASUNTOS
INDÍGENAS
GOBIERNO DE
CHALCO
2022-2024
ELABORO

LIC. RICARDO MORALES SALAS



DIRECCION DE
INNOVACIÓN
GUBERNAMENTAL
GOBIERNO DE
CHALCO
2022-2024
VO. BO.

LIC. OSCAR FERNANDO GUTIÉRREZ TORRES

MUNICIPIO DE CHALCO

TIPO DE FICHA: OSFEM

PILAR DE DESARROLLO / EJE TRANSVERSAL: 1 Pilar 1: Social
 TEMA DE DESARROLLO: Desarrollo humano incluyente, sin discriminación y libre de violencia
 PROGRAMA PRESUPUESTARIO: 02060701 Pueblos indígenas
 PROYECTO PRESUPUESTARIO: 020607010101 Concertación para el desarrollo de los pueblos indígena
 OBJETIVO DEL PROGRAMA PRESUPUESTARIO: Incluye el quehacer gubernamental para impulsar el desarrollo integral de los pueblos indígenas con la participación social y el respeto a sus costumbres y tradiciones.
 DEPENDENCIA GENERAL: 100 PROMOCIÓN SOCIAL
 DEPENDENCIA AUXILIAR: 151 Atención a los Pueblos Indígenas

ESTRUCTURA DEL INDICADOR

NOMBRE DEL INDICADOR: Porcentaje de asistentes a los eventos literarios.
 FÓRMULA DEL CÁLCULO: $(\text{Asistentes a los eventos literarios} / \text{Total de asistencia esperada}) * 100$
 INTERPRETACIÓN:
 DIMENSIÓN QUE ATIENDE: Eficiencia FRECUENCIA DE MEDICIÓN: Trimestral
 DESCRIPCIÓN DEL FACTOR DE COMPARACIÓN:
 AMBITO GEOGRAFICO:
 COBERTURA:
 LINEA BASE
 Numero: NA 2.3 No aplica

COMPORTAMIENTO DE LAS VARIABLES DURANTE EL TRIMESTRE: Octubre-Diciembre

VARIABLE	UNIDAD DE MEDIDA	OPERACION	META ANUAL	AVANCE TRIMESTRAL				AVANCE ACUMULADO			
				Programado	%	Alcanzado	%	Programado	%	Alcanzado	%
Asistentes a los eventos literarios			0.00	0.00	0.00	0.00	0.00	0.00	0.00	0.00	0.00
Total de asistencia esperada			0.00	0.00	0.00	0.00	0.00	0.00	0.00	0.00	0.00

COMPORTAMIENTO DEL INDICADOR

DESCRIPCION DE LA META ANUAL

META ANUAL	TRIMESTRE: Octubre-Diciembre							
	AVANCE TRIMESTRAL				AVANCE ACUMULADO			
	Programado	Alcanzado	EF%	SEMAFORO	Programado	Alcanzado	EF%	SEMAFORO
0.00	0.00	0.00	0.00		0.00	0.00	0.00	

DESCRIPCIÓN DE RESULTADOS Y JUSTIFICACIÓN EN CASO DE VARIACIÓN SUPERIOR A ± 10% RESPECTO A LO PROGRAMADO

EVALUACION DEL INDICADOR

DEPENDENCIA GENERAL: 100 PROMOCIÓN SOCIAL
 DEPENDENCIA AUXILIAR: 151 Atención a los Pueblos Indígenas



COORDINACIÓN
MUNICIPAL DE
ASUNTOS
INDÍGENAS
ELABORO

LIC. RICARDO MORALES SALAS



DIRECCION DE
INNOVACION
GUBERNAMENTAL
VO. BO.

LIC. OSCAR FERNANDO GUTIÉRREZ TORRES

MUNICIPIO DE CHALCO

TIPO DE FICHA: OSFEM

PILAR DE DESARROLLO / EJE TRANSVERSAL: 1 Pilar 1: Social
 TEMA DE DESARROLLO: Desarrollo humano incluyente, sin discriminación y libre de violencia
 PROGRAMA PRESUPUESTARIO: 02060701 Pueblos indígenas
 PROYECTO PRESUPUESTARIO: 020607010101 Concertación para el desarrollo de los pueblos indígena
 OBJETIVO DEL PROGRAMA PRESUPUESTARIO: Incluye el quehacer gubernamental para impulsar el desarrollo integral de los pueblos indígenas con la participación social y el respeto a sus costumbres y tradiciones.
 DEPENDENCIA GENERAL: 100 PROMOCIÓN SOCIAL
 DEPENDENCIA AUXILIAR: 151 Atención a los Pueblos Indígenas

ESTRUCTURA DEL INDICADOR

NOMBRE DEL INDICADOR: Porcentaje de concursos de Investigación etnográfica
 FÓRMULA DEL CÁLCULO: (Concursos de investigación etnográfica realizados/Concursos de investigación programados) *100
 INTERPRETACIÓN:
 DIMENSIÓN QUE ATIENDE: Eficiencia FRECUENCIA DE MEDICIÓN: Trimestral
 DESCRIPCIÓN DEL FACTOR DE COMPARACIÓN:
 AMBITO GEOGRAFICO:
 COBERTURA:
 LINEA BASE
 Numero: NA 3.1 No aplica

COMPORTAMIENTO DE LAS VARIABLES DURANTE EL TRIMESTRE: Octubre-Diciembre

VARIABLE	UNIDAD DE MEDIDA	OPERACION	META ANUAL	AVANCE TRIMESTRAL				AVANCE ACUMULADO			
				Programado	%	Alcanzado	%	Programado	%	Alcanzado	%
Concursos de investigación etnográfica realizados			0.00	0.00	0.00	0.00	0.00	0.00	0.00	0.00	0.00
Concursos de investigación programados			0.00	0.00	0.00	0.00	0.00	0.00	0.00	0.00	0.00

COMPORTAMIENTO DEL INDICADOR

DESCRIPCION DE LA META ANUAL

META ANUAL	TRIMESTRE: Octubre-Diciembre							
	AVANCE TRIMESTRAL				AVANCE ACUMULADO			
	Programado	Alcanzado	EF%	SEMAFORO	Programado	Alcanzado	EF%	SEMAFORO
0.00	0.00	0.00	0.00		0.00	0.00	0.00	

DESCRIPCIÓN DE RESULTADOS Y JUSTIFICACIÓN EN CASO DE VARIACIÓN SUPERIOR A ±10 % RESPECTO A LO PROGRAMADO

EVALUACION DEL INDICADOR

DEPENDENCIA GENERAL: 100 PROMOCIÓN SOCIAL
 DEPENDENCIA AUXILIAR: 151 Atención a los Pueblos Indígenas



COORDINACIÓN
MUNICIPAL DE
CINCUENTA
PUEBLOS
INDÍGENAS
GOBIERNO DE
CHALCO
2022-2024
ELABORO

LIC. RICARDO MORALES SALAS



DIRECCIÓN DE
INNOVACIÓN
GUBERNAMENTAL
GOBIERNO DE
CHALCO
2022-2024
VO. BO.

LIC. OSCAR FERNANDO GUTIÉRREZ TORRES

MUNICIPIO DE CHALCO

PILAR DE DESARROLLO / EJE TRANSVERSAL: 1 Pilar 1: Social
 TEMA DE DESARROLLO: Desarrollo humano incluyente, sin discriminación y libre de violencia
 PROGRAMA PRESUPUESTARIO: 02060701 Pueblos indígenas
 PROYECTO PRESUPUESTARIO: 020607010101 Concertación para el desarrollo de los pueblos indígena
 OBJETIVO DEL PROGRAMA PRESUPUESTARIO: Incluye el quehacer gubernamental para impulsar el desarrollo integral de los pueblos indígenas con la participación social y el respeto a sus costumbres y tradiciones.
 DEPENDENCIA GENERAL: 100 PROMOCIÓN SOCIAL
 DEPENDENCIA AUXILIAR: 151 Atención a los Pueblos Indígenas

ESTRUCTURA DEL INDICADOR

NOMBRE DEL INDICADOR: Porcentaje de recepción de investigaciones
 FÓRMULA DEL CÁLCULO: $(\text{Investigaciones recibidas} / \text{Investigaciones programadas}) * 100$
 INTERPRETACIÓN:
 DIMENSIÓN QUE ATIENDE: Eficiencia FRECUENCIA DE MEDICIÓN: Trimestral
 DESCRIPCIÓN DEL FACTOR DE COMPARACIÓN:
 AMBITO GEOGRAFICO:
 COBERTURA:
 LINEA BASE
 Numero: NA 3.2 No aplica

COMPORTAMIENTO DE LAS VARIABLES DURANTE EL TRIMESTRE: Octubre-Diciembre

VARIABLE	UNIDAD DE MEDIDA	OPERACION	META ANUAL	AVANCE TRIMESTRAL				AVANCE ACUMULADO			
				Programado	%	Alcanzado	%	Programado	%	Alcanzado	%
Investigaciones recibidas			0.00	0.00	0.00	0.00	0.00	0.00	0.00	0.00	0.00
Investigaciones programadas			0.00	0.00	0.00	0.00	0.00	0.00	0.00	0.00	0.00

COMPORTAMIENTO DEL INDICADOR

DESCRIPCION DE LA META ANUAL

META ANUAL	TRIMESTRE: Octubre-Diciembre							
	AVANCE TRIMESTRAL				AVANCE ACUMULADO			
	Programado	Alcanzado	EF%	SEMAFORO	Programado	Alcanzado	EF%	SEMAFORO
0.00	0.00	0.00	0.00		0.00	0.00	0.00	

DESCRIPCIÓN DE RESULTADOS Y JUSTIFICACIÓN EN CASO DE VARIACIÓN SUPERIOR A ± 10 % RESPECTO A LO PROGRAMADO

EVALUACION DEL INDICADOR

DEPENDENCIA GENERAL: 100 PROMOCIÓN SOCIAL
 DEPENDENCIA AUXILIAR: 151 Atención a los Pueblos Indígenas



COORDINACIÓN MUNICIPAL DE ASUNTOS INDÍGENAS
 GOBIERNO DE CHALCO 2022-2024
 ELABORÓ

LIC. RICARDO MORALES SALAS



DIRECCIÓN DE INNOVACIÓN GUBERNAMENTAL
 GOBIERNO DE CHALCO 2022-2024
 VO. BO

LIC. OSCAR FERNANDO GUTIÉRREZ TORRES

MUNICIPIO DE CHALCO

PILAR DE DESARROLLO / EJE TRANSVERSAL: 1 Pilar 1: Social
 TEMA DE DESARROLLO: Desarrollo humano incluyente, sin discriminación y libre de violencia
 PROGRAMA PRESUPUESTARIO: 02060701 Pueblos indígenas
 PROYECTO PRESUPUESTARIO: 0206070101 Concertación para el desarrollo de los pueblos indígena
 OBJETIVO DEL PROGRAMA PRESUPUESTARIO: Incluye el quehacer gubernamental para impulsar el desarrollo integral de los pueblos indígenas con la participación social y el respeto a sus costumbres y tradiciones.
 DEPENDENCIA GENERAL: 100 PROMOCIÓN SOCIAL
 DEPENDENCIA AUXILIAR: 151 Atención a los Pueblos Indigenas

ESTRUCTURA DEL INDICADOR

NOMBRE DEL INDICADOR: Porcentaje en la realización de eventos gastronómicos.
 FÓRMULA DEL CÁLCULO: (Eventos gastronómicos realizados/Eventos gastronómicos programados) *100
 INTERPRETACIÓN:
 DIMENSIÓN QUE ATIENDE: Eficiencia
 DESCRIPCIÓN DEL FACTOR DE COMPARACIÓN:
 AMBITO GEOGRAFICO:
 COBERTURA:
 LINEA BASE
 Numero: NA 4.1 No aplica

FRECUENCIA DE MEDICIÓN: Trimestral

COMPORTAMIENTO DE LAS VARIABLES DURANTE EL TRIMESTRE: Octubre-Diciembre

VARIABLE	UNIDAD DE MEDIDA	OPERACION	META ANUAL	AVANCE TRIMESTRAL				AVANCE ACUMULADO			
				Programado	%	Alcanzado	%	Programado	%	Alcanzado	%
Eventos gastronómicos realizados			0.00	0.00	0.00	0.00	0.00	0.00	0.00	0.00	0.00
Eventos gastronómicos programados			0.00	0.00	0.00	0.00	0.00	0.00	0.00	0.00	0.00

COMPORTAMIENTO DEL INDICADOR

DESCRIPCION DE LA META ANUAL

META ANUAL	TRIMESTRE: Octubre-Diciembre							
	AVANCE TRIMESTRAL				AVANCE ACUMULADO			
	Programado	Alcanzado	EF%	SEMAFORO	Programado	Alcanzado	EF%	SEMAFORO
0.00	0.00	0.00	0.00		0.00	0.00	0.00	

DESCRIPCIÓN DE RESULTADOS Y JUSTIFICACIÓN EN CASO DE VARIACIÓN SUPERIOR A ± 10 % RESPECTO A LO PROGRAMADO

EVALUACION DEL INDICADOR

DEPENDENCIA GENERAL: 100 PROMOCIÓN SOCIAL
 DEPENDENCIA AUXILIAR: 151 Atención a los Pueblos Indigenas



COORDINACIÓN MUNICIPAL DE ASUNTOS INDÍGENAS
 GOBIERNO DE CHALCO 2022-2024
 ELABORÓ

LIC. RICARDO MORALES SALAS



DIRECCIÓN DE INNOVACIÓN GUBERNAMENTAL
 GOBIERNO DE CHALCO 2022-2024
 VO. BO.

LIC. OSCAR FERNANDO GUTIÉRREZ TORRES

PbRm-08b FICHA TECNICA DE SEGUIMIENTO DE INDICADORES 2024 DE GESTIÓN O ESTRATEGICO

MUNICIPIO DE CHALCO

TIPO DE FICHA: OSFEM

PILAR DE DESARROLLO / EJE TRANSVERSAL: 1 Pilar 1: Social
 TEMA DE DESARROLLO: Desarrollo humano incluyente, sin discriminación y libre de violencia
 PROGRAMA PRESUPUESTARIO: 02060701 Pueblos indígenas
 PROYECTO PRESUPUESTARIO: 020607010101 Concertación para el desarrollo de los pueblos indígena
 OBJETIVO DEL PROGRAMA PRESUPUESTARIO: Incluye el quehacer gubernamental para impulsar el desarrollo integral de los pueblos indígenas con la participación social y el respeto a sus costumbres y tradiciones.
 DEPENDENCIA GENERAL: 100 PROMOCIÓN SOCIAL
 DEPENDENCIA AUXILIAR: 151 Atención a los Pueblos Indígenas

ESTRUCTURA DEL INDICADOR

NOMBRE DEL INDICADOR: Porcentaje de asistentes a los eventos gastronómicos.
 FÓRMULA DEL CÁLCULO: (Asistentes a los eventos gastronómicos/Aforo esperado)*100
 INTERPRETACIÓN:
 DIMENSIÓN QUE ATIENDE: Eficiencia FRECUENCIA DE MEDICIÓN: Trimestral
 DESCRIPCIÓN DEL FACTOR DE COMPARACIÓN:
 AMBITO GEOGRAFICO:
 COBERTURA:
 LINEA BASE
 Numero: NA 4.2 No aplica

COMPORTAMIENTO DE LAS VARIABLES DURANTE EL TRIMESTRE: Octubre-Diciembre

VARIABLE	UNIDAD DE MEDIDA	OPERACION	META ANUAL	AVANCE TRIMESTRAL				AVANCE ACUMULADO				
				Programado	%	Alcanzado	%	Programado	%	Alcanzado	%	
Asistentes a los eventos gastronómicos			0.00	0.00	0.00	0.00	0.00	0.00	0.00	0.00	0.00	0.00
Aforo esperado			0.00	0.00	0.00	0.00	0.00	0.00	0.00	0.00	0.00	0.00

COMPORTAMIENTO DEL INDICADOR

DESCRIPCION DE LA META ANUAL

META ANUAL	TRIMESTRE: Octubre-Diciembre							
	AVANCE TRIMESTRAL				AVANCE ACUMULADO			
	Programado	Alcanzado	EF%	SEMAFORO	Programado	Alcanzado	EF%	SEMAFORO
0.00	0.00	0.00	0.00		0.00	0.00	0.00	

DESCRIPCIÓN DE RESULTADOS Y JUSTIFICACIÓN EN CASO DE VARIACIÓN SUPERIOR A ± 10 % RESPECTO A LO PROGRAMADO

EVALUACION DEL INDICADOR

DEPENDENCIA GENERAL: 100 PROMOCIÓN SOCIAL
 DEPENDENCIA AUXILIAR: 151 Atención a los Pueblos Indígenas



COORDINACIÓN
MUNICIPAL DE
ASUNTOS
INDÍGENAS
ELABORO

LIC. RICARDO MORALES SALAS



DIRECCIÓN DE
INNOVACIÓN
GUBERNAMENTAL
VO. BO.

LIC. OSCAR FERNANDO GUTIÉRREZ TORRES

MUNICIPIO DE CHALCO

TIPO DE FICHA: OSFEM

PILAR DE DESARROLLO / EJE TRANSVERSAL: 1 Pilar 1: Social
 TEMA DE DESARROLLO: Desarrollo humano incluyente, sin discriminación y libre de violencia
 PROGRAMA PRESUPUESTARIO: 02060701 Pueblos indígenas
 PROYECTO PRESUPUESTARIO: 020607010101 Concertación para el desarrollo de los pueblos indígena
 OBJETIVO DEL PROGRAMA PRESUPUESTARIO: Incluye el quehacer gubernamental para impulsar el desarrollo integral de los pueblos indígenas con la participación social y el respeto a sus costumbres y tradiciones.
 DEPENDENCIA GENERAL: 100 PROMOCIÓN SOCIAL
 DEPENDENCIA AUXILIAR: 151 Atención a los Pueblos Indígenas

ESTRUCTURA DEL INDICADOR

NOMBRE DEL INDICADOR: Porcentaje en el otorgamiento de estímulos a investigadores beneficiados.
 FÓRMULA DEL CÁLCULO: (Estímulos entregados/Estímulos Programados) *100
 INTERPRETACIÓN:
 DIMENSIÓN QUE ATIENDE: Eficiencia FRECUENCIA DE MEDICIÓN: Trimestral
 DESCRIPCIÓN DEL FACTOR DE COMPARACIÓN:
 AMBITO GEOGRAFICO:
 COBERTURA:
 LINEA BASE
 Numero: NA 4.8 No aplica

COMPORTAMIENTO DE LAS VARIABLES DURANTE EL TRIMESTRE: Octubre-Diciembre

VARIABLE	UNIDAD DE MEDIDA	OPERACION	META ANUAL	AVANCE TRIMESTRAL				AVANCE ACUMULADO			
				Programado	%	Alcanzado	%	Programado	%	Alcanzado	%
Estímulos entregados			0.00	0.00	0.00	0.00	0.00	0.00	0.00	0.00	0.00
Estímulos Programados			0.00	0.00	0.00	0.00	0.00	0.00	0.00	0.00	0.00

COMPORTAMIENTO DEL INDICADOR
DESCRIPCION DE LA META ANUAL

META ANUAL	TRIMESTRE: Octubre-Diciembre							
	AVANCE TRIMESTRAL				AVANCE ACUMULADO			
	Programado	Alcanzado	EF%	SEMAFORO	Programado	Alcanzado	EF%	SEMAFORO
0.00	0.00	0.00	0.00		0.00	0.00	0.00	

DESCRIPCIÓN DE RESULTADOS Y JUSTIFICACIÓN EN CASO DE VARIACIÓN SUPERIOR A ±10 % RESPECTO A LO PROGRAMADO

EVALUACION DEL INDICADOR

DEPENDENCIA GENERAL: 100 PROMOCIÓN SOCIAL
 DEPENDENCIA AUXILIAR: 151 Atención a los Pueblos Indígenas



COORDINACIÓN
MUNICIPAL DE
ASUNTOS
INDÍGENAS
GOBIERNO DE
CHALCO
2022-2024
ELABORO

LIC. RICARDO MORALES SALAS



DIRECCIÓN DE
INNOVACIÓN
GUBERNAMENTAL
GOBIERNO DE
CHALCO
2022-2024
VO. BO.

LIC. OSCAR FERNANDO GUTIÉRREZ TORRES

MUNICIPIO DE CHALCO

PILAR DE DESARROLLO / EJE TRANSVERSAL: 1 Pilar 1: Social
 TEMA DE DESARROLLO: Desarrollo humano incluyente, sin discriminación y libre de violencia
 PROGRAMA PRESUPUESTARIO: 02060701 Pueblos indígenas
 PROYECTO PRESUPUESTARIO: 020607010101 Concertación para el desarrollo de los pueblos indígena
 OBJETIVO DEL PROGRAMA PRESUPUESTARIO: Incluye el quehacer gubernamental para impulsar el desarrollo integral de los pueblos indígenas con la participación social y el respeto a sus costumbres y tradiciones.
 DEPENDENCIA GENERAL: I00 PROMOCIÓN SOCIAL
 DEPENDENCIA AUXILIAR: 151 Atención a los Pueblos Indígenas

ESTRUCTURA DEL INDICADOR

NOMBRE DEL INDICADOR: Porcentaje de exposiciones artísticas étnicas realizadas.
 FÓRMULA DEL CÁLCULO: (Exposiciones artísticas étnicas realizadas/Exposiciones artísticas étnicas Programadas)*100
 INTERPRETACIÓN: Representa la eficiencia en la realización de exposiciones artísticas de origen étnico
 DIMENSIÓN QUE ATIENDE: Eficiencia FRECUENCIA DE MEDICIÓN: Trimestral
 DESCRIPCIÓN DEL FACTOR DE COMPARACIÓN: 2023
 AMBITO GEOGRAFICO: 025
 COBERTURA: Población indígena de Chalco
 LINEA BASE 1
 Numero: NA 5.1

COMPORTAMIENTO DE LAS VARIABLES DURANTE EL TRIMESTRE: Octubre-Diciembre

VARIABLE	UNIDAD DE MEDIDA	OPERACION	META ANUAL	AVANCE TRIMESTRAL				AVANCE ACUMULADO			
				Programado	%	Alcanzado	%	Programado	%	Alcanzado	%
Exposiciones artísticas étnicas realizadas	Exposición	Sumable	2.00	1.00	50.00	1.00	100.00	2.00	100.00	2.00	100.00
Exposiciones artísticas étnicas Programadas	Exposición	Sumable	2.00	1.00	50.00	1.00	100.00	2.00	100.00	2.00	100.00

COMPORTAMIENTO DEL INDICADOR

DESCRIPCION DE LA META ANUAL

Se refiere a las exposiciones que se llevaran a cabo en los eventos de carácter cultural étnico.

META ANUAL	TRIMESTRE: Octubre-Diciembre							
	AVANCE TRIMESTRAL				AVANCE ACUMULADO			
	Programado	Alcanzado	EF%	SEMAFORO	Programado	Alcanzado	EF%	SEMAFORO
100.00	100.00	100.00	100.00	VERDE	100.00	100.00	100.00	VERDE

DESCRIPCIÓN DE RESULTADOS Y JUSTIFICACIÓN EN CASO DE VARIACIÓN SUPERIOR A ± 10 % RESPECTO A LO PROGRAMADO
 Se logró debido a la exposición artística presentada dentro del evento de "Encuentro con los nuestros" del 2 de noviembre de 2024

Se cumplió con la programación establecida

DEPENDENCIA GENERAL: I00 PROMOCIÓN SOCIAL
 DEPENDENCIA AUXILIAR: 151 Atención a los Pueblos Indígenas



COORDINACIÓN
MUNICIPAL DE
ASUNTOS
INDÍGENAS
ELABORO

LIC. RICARDO MORALES SALAS

EVALUACION DEL INDICADOR



DIRECCION DE
INNOVACION
GUBERNAMENTAL
VO. BO.

LIC. OSCAR FERNANDO GUTIÉRREZ TORRES

MUNICIPIO DE CHALCO

PILAR DE DESARROLLO / EJE TRANSVERSAL: 1 Pilar 1: Social
 TEMA DE DESARROLLO: Desarrollo humano incluyente, sin discriminación y libre de violencia
 PROGRAMA PRESUPUESTARIO: 02060701 Pueblos indígenas
 PROYECTO PRESUPUESTARIO: 020607010101 Concertación para el desarrollo de los pueblos indígena
 OBJETIVO DEL PROGRAMA PRESUPUESTARIO: Incluye el quehacer gubernamental para impulsar el desarrollo integral de los pueblos indígenas con la participación social y el respeto a sus costumbres y tradiciones.
 DEPENDENCIA GENERAL: 100 PROMOCIÓN SOCIAL
 DEPENDENCIA AUXILIAR: 151 Atención a los Pueblos Indígenas

ESTRUCTURA DEL INDICADOR

NOMBRE DEL INDICADOR: Porcentaje de asistentes a las exposiciones efectuadas.
 FÓRMULA DEL CÁLCULO: (Asistentes a las exposiciones efectuadas/Asistentes esperados)*100
 INTERPRETACIÓN: Representa el impacto en la ejecución de exposiciones artísticas de origen étnico
 DIMENSIÓN QUE ATIENDE: Eficiencia
 DESCRIPCIÓN DEL FACTOR DE COMPARACIÓN: 2023
 AMBITO GEOGRAFICO: 025
 COBERTURA: Población indígena de Chalco
 LINEA BASE: 200

FRECUENCIA DE MEDICIÓN: Trimestral

Numero: NA 5.2

COMPORTAMIENTO DE LAS VARIABLES DURANTE EL TRIMESTRE: Octubre-Diciembre

VARIABLE	UNIDAD DE MEDIDA	OPERACION	META ANUAL	AVANCE TRIMESTRAL				AVANCE ACUMULADO			
				Programado	%	Alcanzado	%	Programado	%	Alcanzado	%
Asistentes a las exposiciones efectuadas	Asistente	Sumable	400.00	200.00	50.00	10,000.00	5,000.00	400.00	100.00	10,200.00	2,550.00
Asistentes esperados	Asistente	Sumable	400.00	200.00	50.00	200.00	100.00	400.00	100.00	400.00	100.00

COMPORTAMIENTO DEL INDICADOR

DESCRIPCION DE LA META ANUAL

Se refiere a las personas que asistieron a las exposiciones de los eventos culturales étnicos.

META ANUAL	TRIMESTRE: Octubre-Diciembre							
	AVANCE TRIMESTRAL				AVANCE ACUMULADO			
	Programado	Alcanzado	EF%	SEMAFORO	Programado	Alcanzado	EF%	SEMAFORO
100.00	100.00	5,000.00	5,000.00	VERDE	100.00	2,550.00	2,550.00	VERDE

DESCRIPCIÓN DE RESULTADOS Y JUSTIFICACIÓN EN CASO DE VARIACIÓN SUPERIOR A ± 10 % RESPECTO A LO PROGRAMADO
 Se logró debido a la exposición artísticas realizada dentro del "Encuentro con los nuestros" del 2 de noviembre de 2024

EVALUACION DEL INDICADOR

Se cumplió con la programación establecida

DEPENDENCIA GENERAL: 100 PROMOCIÓN SOCIAL
 DEPENDENCIA AUXILIAR: 151 Atención a los Pueblos Indígenas



COORDINACIÓN MUNICIPAL DE ASUNTOS INDÍGENAS
 GOBIERNO DE CHALCO 2022-2024
 ELABORÓ

LIC. RICARDO MORALES SALAS



DIRECCIÓN DE INNOVACIÓN GUBERNAMENTAL
 GOBIERNO DE CHALCO 2022-2024
 VO. BO.

LIC. OSCAR FERNANDO GUTIÉRREZ TORRES

PbRm-08b FICHA TECNICA DE SEGUIMIENTO DE INDICADORES 2024 DE GESTIÓN O ESTRATEGICO

TIPO DE FICHA: OSFEM

MUNICIPIO DE CHALCO

PILAR DE DESARROLLO / EJE TRANSVERSAL: 1 Pilar 1: Social
 TEMA DE DESARROLLO: Desarrollo humano incluyente, sin discriminación y libre de violencia
 PROGRAMA PRESUPUESTARIO: 02060801 Protección a la población infantil y adolescente
 PROYECTO PRESUPUESTARIO: 020608010105 Promoción de la participación infantil y adolescente
 OBJETIVO DEL PROGRAMA PRESUPUESTARIO: Agrupa los proyectos que llevan a cabo los gobiernos municipales para garantizar el respeto a los derechos de los infantes y adolescentes, incluyendo aquellos que se encuentran en condiciones de marginación o acompañada, con acciones que mejoren su bienestar y desarrollo
 DEPENDENCIA GENERAL: A02 Derechos Humanos
 DEPENDENCIA AUXILIAR: 102 Derechos Humanos

ESTRUCTURA DEL INDICADOR

NOMBRE DEL INDICADOR: Tasa de variación de programas y acciones encaminadas a la protección de los infantes.
 FÓRMULA DEL CÁLCULO: ((Programas y acciones de protección a los infantes del año actual / Total programas y acciones de protección a los infantes del año anterior) - 1) * 100
 INTERPRETACIÓN: Representa la variación porcentual en el número de programas y acciones de protección a los infantes del año actual en comparación con las del año anterior
 DIMENSIÓN QUE ATIENDE: Eficiencia FRECUENCIA DE MEDICIÓN: Anual
 DESCRIPCIÓN DEL FACTOR DE COMPARACIÓN: 2023
 AMBITO GEOGRAFICO: 025
 COBERTURA: Niñas, niños y adolescentes de Chalco
 LINEA BASE: 400
 Numero: NF 1

COMPORTAMIENTO DE LAS VARIABLES DURANTE EL TRIMESTRE: Octubre-Diciembre

VARIABLE	UNIDAD DE MEDIDA	OPERACION	META ANUAL	AVANCE TRIMESTRAL				AVANCE ACUMULADO			
				Programado	%	Alcanzado	%	Programado	%	Alcanzado	%
Programas y acciones de protección a los infantes del año actual	Acción	Sumable	350.00	350.00	100.00	350.00	100.00	350.00	100.00	350.00	100.00
Total programas y acciones de protección a los infantes del año anterior	Acción	Sumable	400.00	400.00	100.00	400.00	100.00	400.00	100.00	400.00	100.00

COMPORTAMIENTO DEL INDICADOR

DESCRIPCION DE LA META ANUAL

Se refiere a las pláticas para niños, niñas y adolescentes sobre sus derechos.

META ANUAL	TRIMESTRE: Octubre-Diciembre							
	AVANCE TRIMESTRAL				AVANCE ACUMULADO			
	Programado	Alcanzado	EF%	SEMAFORO	Programado	Alcanzado	EF%	SEMAFORO
-12.50	-12.50	-12.50	100.00	VERDE	-12.50	-12.50	100.00	VERDE

DESCRIPCIÓN DE RESULTADOS Y JUSTIFICACIÓN EN CASO DE VARIACIÓN SUPERIOR A ± 10 % RESPECTO A LO PROGRAMADO

Se refiere a las pláticas informativas otorgadas a las niñas, niños y adolescentes, 100 primer trimestre, 100 segundo trimestre, 75 tercer trimestre y 75 en el cuarto trimestre de 2024

EVALUACION DEL INDICADOR

Se cumplió con la programación establecida

DEPENDENCIA GENERAL: A02 Derechos Humanos
 DEPENDENCIA AUXILIAR: 102 Derechos Humanos



DEFENSORÍA MUNICIPAL DE LOS DERECHOS HUMANOS

ELABORO



LIC. AVELINO CORONA CONTRERAS



DIRECCIÓN DE INNOVACIÓN GUBERNAMENTAL

VO. BO.



LIC. OSCAR FERNANDO GUTIÉRREZ TORRES

PbRm-08b FICHA TECNICA DE SEGUIMIENTO DE INDICADORES 2024 DE GESTIÓN O ESTRATEGICO

MUNICIPIO DE CHALCO

TIPO DE FICHA: OSFEM

PILAR DE DESARROLLO / EJE TRANSVERSAL: 1 Pilar 1: Social
 TEMA DE DESARROLLO: Desarrollo humano incluyente, sin discriminación y libre de violencia
 PROGRAMA PRESUPUESTARIO: 02060801 Protección a la población infantil y adolescente
 PROYECTO PRESUPUESTARIO: 020608010105 Promoción de la participación infantil y adolescente
 OBJETIVO DEL PROGRAMA PRESUPUESTARIO: Agrupa los proyectos que llevan a cabo los gobiernos municipales para garantizar el respeto a los derechos de los infantes y adolescentes, incluyendo aquellos que se encuentran en condiciones de marginación no acompañada, con acciones que mejoren su bienestar y desarrollo
 DEPENDENCIA GENERAL: A02 Derechos Humanos
 DEPENDENCIA AUXILIAR: 102 Derechos Humanos

ESTRUCTURA DEL INDICADOR

NOMBRE DEL INDICADOR: Tasa de variación de infantes atendidos con programas que favorecen la protección de sus derechos.
 FÓRMULA DEL CÁLCULO: $((\text{Infantes atendidos en el año actual con programas que favorecen la protección de sus derechos} / \text{Infantes atendidos en el año anterior con programas que favorecen la protección de sus derechos}) - 1) * 100$
 INTERPRETACIÓN: Representa la variación porcentual en el número de infantes entendidos entre el 2023 y el 2024
 DIMENSIÓN QUE ATIENDE: Eficiencia FRECUENCIA DE MEDICIÓN: Anual
 DESCRIPCIÓN DEL FACTOR DE COMPARACIÓN: 2023
 AMBITO GEOGRAFICO: 025
 COBERTURA: Niñas, niños y adolescentes de Chalco
 LINEA BASE: 10,955
 Numero: NP 1

COMPORTAMIENTO DE LAS VARIABLES DURANTE EL TRIMESTRE: Octubre-Diciembre

VARIABLE	UNIDAD DE MEDIDA	OPERACION	META ANUAL	AVANCE TRIMESTRAL				AVANCE ACUMULADO			
				Programado	%	Alcanzado	%	Programado	%	Alcanzado	%
Infantes atendidos en el año actual con programas que favorecen la protección de sus derechos	Infante/Adolescente	Sumable	10,500.00	10,500.00	100.00	10,500.00	100.00	10,500.00	100.00	10,500.00	100.00
Infantes atendidos en el año anterior con programas que favorecen la protección de sus derechos	Infante/Adolescente	Sumable	10,955.00	10,955.00	100.00	10,955.00	100.00	10,955.00	100.00	10,955.00	100.00

COMPORTAMIENTO DEL INDICADOR

DESCRIPCION DE LA META ANUAL

Se refiere a los niños, niñas y adolescentes beneficiados con pláticas de sus derechos.

META ANUAL	TRIMESTRE: Octubre-Diciembre							
	AVANCE TRIMESTRAL				AVANCE ACUMULADO			
	Programado	Alcanzado	EF%	SEMAFORO	Programado	Alcanzado	EF%	SEMAFORO
-4.15	-4.15	-4.15	100.00	VERDE	-4.15	-4.15	100.00	VERDE

DESCRIPCIÓN DE RESULTADOS Y JUSTIFICACIÓN EN CASO DE VARIACIÓN SUPERIOR A ± 10 % RESPECTO A LO PROGRAMADO

Se refiere a los beneficiados de las pláticas informativas otorgadas a las niñas, niños y adolescentes, 100 primer trimestre, 100 segundo trimestre, 75 tercer trimestre y 75 en el cuarto trimestre de 2024

Se cumplió con la programación establecida

DEPENDENCIA GENERAL:

DEPENDENCIA AUXILIAR:



DEFENSORÍA
MUNICIPAL DE
LOS DERECHOS
HUMANOS

ELABORÓ

LIC. AVELINO CORONA CONTRERAS

EVALUACION DEL INDICADOR



DIRECCIÓN DE
INNOVACIÓN
SUBGERENCIAL

VO. BO.

LIC. OSCAR FERNANDO GUTIÉRREZ TORRES

MUNICIPIO DE CHALCO

PILAR DE DESARROLLO / EJE TRANSVERSAL: 1 Pilar 1: Social
 TEMA DE DESARROLLO: Desarrollo humano incluyente, sin discriminación y libre de violencia
 PROGRAMA PRESUPUESTARIO: 02060801 Protección a la población infantil y adolescente
 PROYECTO PRESUPUESTARIO: 020608010105 Promoción de la participación infantil y adolescente
 OBJETIVO DEL PROGRAMA PRESUPUESTARIO: Agrupa los proyectos que llevan a cabo los gobiernos municipales para garantizar el respeto a los derechos de los infantes y adolescentes, incluyendo aquellos que se encuentran en condiciones de marginación no acompañada, con acciones que mejoren su bienestar y desarrollo
 DEPENDENCIA GENERAL: A02 Derechos Humanos
 DEPENDENCIA AUXILIAR: 102 Derechos Humanos

ESTRUCTURA DEL INDICADOR

NOMBRE DEL INDICADOR: Porcentaje de infantes en situación de vulnerabilidad de sus derechos detectados.
 FÓRMULA DEL CÁLCULO: $(\text{Número de infantes detectados en situación de vulnerabilidad} / \text{Total de infantes previstos a ser detectados en situación de vulnerabilidad}) * 100$
 INTERPRETACIÓN:
 DIMENSIÓN QUE ATIENDE: Eficiencia FRECUENCIA DE MEDICIÓN: Semestral
 DESCRIPCIÓN DEL FACTOR DE COMPARACIÓN:
 AMBITO GEOGRAFICO:
 COBERTURA:
 LINEA BASE
 Numero: NC 1 No aplica

COMPORTAMIENTO DE LAS VARIABLES DURANTE EL TRIMESTRE: Octubre-Diciembre

VARIABLE	UNIDAD DE MEDIDA	OPERACION	META ANUAL	AVANCE TRIMESTRAL				AVANCE ACUMULADO			
				Programado	%	Alcanzado	%	Programado	%	Alcanzado	%
Número de infantes detectados en situación de vulnerabilidad			0.00	0.00	0.00	0.00	0.00	0.00	0.00	0.00	0.00
Total de infantes previstos a ser detectados en situación de vulnerabilidad			0.00	0.00	0.00	0.00	0.00	0.00	0.00	0.00	0.00

COMPORTAMIENTO DEL INDICADOR

DESCRIPCION DE LA META ANUAL

META ANUAL	TRIMESTRE: Octubre-Diciembre							
	AVANCE TRIMESTRAL				AVANCE ACUMULADO			
	Programado	Alcanzado	EF%	SEMAFORO	Programado	Alcanzado	EF%	SEMAFORO
0.00	0.00	0.00	0.00		0.00	0.00	0.00	

DESCRIPCION DE RESULTADOS Y JUSTIFICACION EN CASO DE VARIACION SUPERIOR A ± 10 % RESPECTO A LO PROGRAMADO

EVALUACION DEL INDICADOR

DEPENDENCIA GENERAL:
DEPENDENCIA AUXILIAR:



ELABORÓ

LIC. AVELINO CORONA CONTRERAS



VO. BO.

LIC. OSCAR FERNANDO GUTIÉRREZ TORRES

MUNICIPIO DE CHALCO

PILAR DE DESARROLLO / EJE TRANSVERSAL: 1 Pilar 1: Social
 TEMA DE DESARROLLO: Desarrollo humano incluyente, sin discriminación y libre de violencia
 PROGRAMA PRESUPUESTARIO: 02060801 Protección a la población infantil y adolescente
 PROYECTO PRESUPUESTARIO: 020608010105 Promoción de la participación infantil y adolescente
 OBJETIVO DEL PROGRAMA PRESUPUESTARIO: Agrupa los proyectos que llevan a cabo los gobiernos municipales para garantizar el respeto a los derechos de los infantes y adolescentes, incluyendo aquellos que se encuentran en condiciones de marginación no acompañada, con acciones que mejoren su bienestar y desarrollo
 DEPENDENCIA GENERAL: A02 Derechos Humanos
 DEPENDENCIA AUXILIAR: 102 Derechos Humanos

ESTRUCTURA DEL INDICADOR

NOMBRE DEL INDICADOR: Porcentaje de servicios asistenciales otorgados a la población infantil y adolescente.
 FÓRMULA DEL CÁLCULO: $(\text{Número de servicios asistenciales otorgados a la población infantil y adolescente} / \text{Total de servicios asistenciales a la población infantil y adolescente programados}) * 100$
 INTERPRETACIÓN:
 DIMENSIÓN QUE ATIENDE: Eficiencia FRECUENCIA DE MEDICIÓN: Trimestral
 DESCRIPCIÓN DEL FACTOR DE COMPARACIÓN:
 AMBITO GEOGRAFICO:
 COBERTURA:
 LINEA BASE
 Numero: NC 2 No aplica

COMPORTAMIENTO DE LAS VARIABLES DURANTE EL TRIMESTRE: Octubre-Diciembre

VARIABLE	UNIDAD DE MEDIDA	OPERACION	META ANUAL	AVANCE TRIMESTRAL				AVANCE ACUMULADO			
				Programado	%	Alcanzado	%	Programado	%	Alcanzado	%
Número de servicios asistenciales otorgados a la población infantil y adolescente			0.00	0.00	0.00	0.00	0.00	0.00	0.00	0.00	0.00
Total de servicios asistenciales a la población infantil y adolescente programados			0.00	0.00	0.00	0.00	0.00	0.00	0.00	0.00	0.00

COMPORTAMIENTO DEL INDICADOR

DESCRIPCION DE LA META ANUAL

META ANUAL	TRIMESTRE: Octubre-Diciembre							
	AVANCE TRIMESTRAL				AVANCE ACUMULADO			
	Programado	Alcanzado	EF%	SEMAFORO	Programado	Alcanzado	EF%	SEMAFORO
0.00	0.00	0.00	0.00		0.00	0.00	0.00	

DESCRIPCIÓN DE RESULTADOS Y JUSTIFICACIÓN EN CASO DE VARIACIÓN SUPERIOR A ± 10 % RESPECTO A LO PROGRAMADO

EVALUACION DEL INDICADOR

DEPENDENCIA GENERAL: A02 Derechos Humanos
 DEPENDENCIA AUXILIAR: 102 Derechos Humanos



DEFENSORÍA MUNICIPAL DE LOS DERECHOS HUMANOS

ELABORÓ

LIC. AVELINO CORONA CONTRERAS



DIRECCIÓN DE INNOVACIÓN SUBERNAMENTAL

VO. BO.

LIC. OSCAR FERNANDO GUTIÉRREZ TORRES

MUNICIPIO DE CHALCO

PILAR DE DESARROLLO / EJE TRANSVERSAL: 1 Pilar 1: Social
 TEMA DE DESARROLLO: Desarrollo humano incluyente, sin discriminación y libre de violencia
 PROGRAMA PRESUPUESTARIO: 02060801 Protección a la población infantil y adolescente
 PROYECTO PRESUPUESTARIO: 020608010105 Promoción de la participación infantil y adolescente
 OBJETIVO DEL PROGRAMA PRESUPUESTARIO: Agrupa los proyectos que llevan a cabo los gobiernos municipales para garantizar el respeto a los derechos de los infantes y adolescentes, incluyendo aquellos que se encuentran en condiciones de marginación no acompañada, con acciones que mejoren su bienestar y desarrollo
 DEPENDENCIA GENERAL: A02 Derechos Humanos
 DEPENDENCIA AUXILIAR: 102 Derechos Humanos

ESTRUCTURA DEL INDICADOR

NOMBRE DEL INDICADOR: Porcentaje de redes infantiles conformadas para promover sus derechos.
 FÓRMULA DEL CÁLCULO: $(\text{Número de redes infantiles conformadas} / \text{Total de redes infantiles programadas}) * 100$
 INTERPRETACIÓN: Representa la eficacia en la conformación de Redes Infantiles en el municipio
 DIMENSIÓN QUE ATIENDE: Eficiencia
 DESCRIPCIÓN DEL FACTOR DE COMPARACIÓN: 2023
 AMBITO GEOGRAFICO: No se programó para este trimestre
 COBERTURA: No se programó para este trimestre
 LINEA BASE: 1
 FRECUENCIA DE MEDICIÓN: Trimestral
 Numero: NC 3

COMPORTAMIENTO DE LAS VARIABLES DURANTE EL TRIMESTRE: Octubre-Diciembre

VARIABLE	UNIDAD DE MEDIDA	OPERACION	META ANUAL	AVANCE TRIMESTRAL				AVANCE ACUMULADO			
				Programado	%	Alcanzado	%	Programado	%	Alcanzado	%
Número de redes infantiles conformadas	Verificación	Sumable	1.00	0.00	0.00	0.00	0.00	1.00	100.00	1.00	100.00
Total de redes infantiles programadas	Verificación	Sumable	1.00	0.00	0.00	0.00	0.00	1.00	100.00	1.00	100.00

COMPORTAMIENTO DEL INDICADOR

DESCRIPCION DE LA META ANUAL

Se refiere a la verificación que realiza la Defensoría para la conformación de redes de niñas, niños y adolescentes, ya que el DIF municipal se encarga de la conformación.

META ANUAL	TRIMESTRE: Octubre-Diciembre							
	AVANCE TRIMESTRAL				AVANCE ACUMULADO			
	Programado	Alcanzado	EF%	SEMAFORO	Programado	Alcanzado	EF%	SEMAFORO
100.00	0.00	0.00	0.00	VERDE	100.00	100.00	100.00	VERDE

DESCRIPCION DE RESULTADOS Y JUSTIFICACION EN CASO DE VARIACION SUPERIOR A ± 10 % RESPECTO A LO PROGRAMADO

No se programó para este trimestre

No se programó para este trimestre

DEPENDENCIA GENERAL: A02 Derechos Humanos
 DEPENDENCIA AUXILIAR: 102 Derechos Humanos



ELABORÓ

LIC. AVELINO CORONA CONTRERAS

EVALUACION DEL INDICADOR



VO. BO.

LIC. OSCAR FERNANDO GUTIÉRREZ TORRES

MUNICIPIO DE CHALCO

TIPO DE FICHA: OSFEM

PILAR DE DESARROLLO / EJE TRANSVERSAL: 1 Pilar 1: Social
 TEMA DE DESARROLLO: Desarrollo humano incluyente, sin discriminación y libre de violencia
 PROGRAMA PRESUPUESTARIO: 02060801 Protección a la población infantil y adolescente
 PROYECTO PRESUPUESTARIO: 020608010105 Promoción de la participación infantil y adolescente
 OBJETIVO DEL PROGRAMA PRESUPUESTARIO: Agrupa los proyectos que llevan a cabo los gobiernos municipales para garantizar el respeto a los derechos de los infantes y adolescentes, incluyendo aquellos que se encuentran en condiciones de marginación no acompañada, con acciones que mejoren su bienestar y desarrollo
 DEPENDENCIA GENERAL: A02 Derechos Humanos
 DEPENDENCIA AUXILIAR: 102 Derechos Humanos

ESTRUCTURA DEL INDICADOR

NOMBRE DEL INDICADOR: Porcentaje de pláticas otorgadas en materia de protección de derechos de las niñas, niños y adolescentes.
 FÓRMULA DEL CÁLCULO: $(\text{Número de pláticas otorgadas en materia de protección de derechos de las niñas, niños y adolescentes} / \text{Total de pláticas en materia de protección de derechos de las niñas, niños y adolescentes programadas}) * 100$
 INTERPRETACIÓN:
 DIMENSIÓN QUE ATIENDE: Eficiencia FRECUENCIA DE MEDICIÓN: Trimestral
 DESCRIPCIÓN DEL FACTOR DE COMPARACIÓN:
 AMBITO GEOGRAFICO:
 COBERTURA:
 LINEA BASE
 Numero: NA 1.1 No aplica

COMPORTAMIENTO DE LAS VARIABLES DURANTE EL TRIMESTRE: Octubre-Diciembre

VARIABLE	UNIDAD DE MEDIDA	OPERACION	META ANUAL	AVANCE TRIMESTRAL				AVANCE ACUMULADO			
				Programado	%	Alcanzado	%	Programado	%	Alcanzado	%
Número de pláticas otorgadas en materia de protección de derechos de las niñas, niños y adolescentes			0.00	0.00	0.00	0.00	0.00	0.00	0.00	0.00	0.00
Total de pláticas en materia de protección de derechos de las niñas, niños y adolescentes programadas			0.00	0.00	0.00	0.00	0.00	0.00	0.00	0.00	0.00

COMPORTAMIENTO DEL INDICADOR

DESCRIPCION DE LA META ANUAL

META ANUAL	TRIMESTRE: Octubre-Diciembre							
	AVANCE TRIMESTRAL				AVANCE ACUMULADO			
	Programado	Alcanzado	EF%	SEMAFORO	Programado	Alcanzado	EF%	SEMAFORO
0.00	0.00	0.00	0.00		0.00	0.00	0.00	

DESCRIPCIÓN DE RESULTADOS Y JUSTIFICACIÓN EN CASO DE VARIACIÓN SUPERIOR A ± 10 % RESPECTO A LO PROGRAMADO

EVALUACIÓN DEL INDICADOR

DEPENDENCIA GENERAL:
DEPENDENCIA AUXILIAR:

A02 Derechos Humanos
102 Derechos Humanos



DEFENSORÍA MUNICIPAL DE LOS DERECHOS HUMANOS

ELABORÓ



LIC. AVELINO CORONA CONTRERAS



DIRECCIÓN DE INNOVACIÓN GUBERNAMENTAL

VO. BO.



LIC. OSCAR FERNANDO GUTIÉRREZ TORRES

PbRm-08b FICHA TECNICA DE SEGUIMIENTO DE INDICADORES 2024 DE GESTIÓN O ESTRATEGICO

TIPO DE FICHA: OSFEM

MUNICIPIO DE CHALCO

PILAR DE DESARROLLO / EJE TRANSVERSAL: 1 Pilar 1: Social
TEMA DE DESARROLLO: Desarrollo humano incluyente, sin discriminación y libre de violencia
PROGRAMA PRESUPUESTARIO: 02060801 Protección a la población infantil y adolescente
PROYECTO PRESUPUESTARIO: 020608010105 Promoción de la participación infantil y adolescente
OBJETIVO DEL PROGRAMA PRESUPUESTARIO: Agrupa los proyectos que llevan a cabo los gobiernos municipales para garantizar el respeto a los derechos de los infantes y adolescentes, incluyendo aquellos que se encuentran en condiciones de marginación no acompañada, con acciones que mejoren su bienestar y desarrollo
DEPENDENCIA GENERAL: A02 Derechos Humanos
DEPENDENCIA AUXILIAR: 102 Derechos Humanos

ESTRUCTURA DEL INDICADOR

NOMBRE DEL INDICADOR: Porcentaje de reportes de vulneración de derechos de las niñas, niños y adolescentes confirmados atendidos.
FÓRMULA DEL CÁLCULO: (Número de reportes de vulneración de derechos confirmados y atendidos/ Total de reportes de vulneración de derechos recibidos) *100
INTERPRETACIÓN:
DIMENSIÓN QUE ATIENDE: Eficiencia **FRECUENCIA DE MEDICIÓN:** Trimestral
DESCRIPCIÓN DEL FACTOR DE COMPARACIÓN:
AMBITO GEOGRAFICO:
COBERTURA:
LINEA BASE
Numero: NA 1.2 No aplica

COMPORTAMIENTO DE LAS VARIABLES DURANTE EL TRIMESTRE: Octubre-Diciembre

VARIABLE	UNIDAD DE MEDIDA	OPERACION	META ANUAL	AVANCE TRIMESTRAL				AVANCE ACUMULADO			
				Programado	%	Alcanzado	%	Programado	%	Alcanzado	%
Número de reportes de vulneración de derechos confirmados y atendidos			0.00	0.00	0.00	0.00	0.00	0.00	0.00	0.00	0.00
Total de reportes de vulneración de derechos recibidos			0.00	0.00	0.00	0.00	0.00	0.00	0.00	0.00	0.00

COMPORTAMIENTO DEL INDICADOR

DESCRIPCION DE LA META ANUAL

META ANUAL	TRIMESTRE: Octubre-Diciembre							
	AVANCE TRIMESTRAL				AVANCE ACUMULADO			
	Programado	Alcanzado	EF%	SEMAFORO	Programado	Alcanzado	EF%	SEMAFORO
0.00	0.00	0.00	0.00		0.00	0.00	0.00	

DESCRIPCIÓN DE RESULTADOS Y JUSTIFICACIÓN EN CASO DE VARIACIÓN SUPERIOR A ± 10 % RESPECTO A LO PROGRAMADO

EVALUACION DEL INDICADOR

DEPENDENCIA GENERAL: A02 Derechos Humanos
DEPENDENCIA AUXILIAR: 102 Derechos Humanos



DEFENSORÍA MUNICIPAL DE LOS DERECHOS HUMANOS
GOBIERNO DE CHALCO 2022-2024
ELABORÓ

LIC. AVELINO CORONA CONTRERAS



DIRECCIÓN DE INNOVACIÓN GOBIERNO MUNICIPAL
GOBIERNO DE CHALCO 2022-2024
ELABORÓ

LIC. OSCAR FERNANDO GUTIÉRREZ TORRES

MUNICIPIO DE CHALCO

PILAR DE DESARROLLO / EJE TRANSVERSAL: 1 Pilar 1: Social
 TEMA DE DESARROLLO: Desarrollo humano incluyente, sin discriminación y libre de violencia
 PROGRAMA PRESUPUESTARIO: 02060801 Protección a la población infantil y adolescente
 PROYECTO PRESUPUESTARIO: 020608010105 Promoción de la participación infantil y adolescente
 OBJETIVO DEL PROGRAMA PRESUPUESTARIO: Agrupa los proyectos que llevan a cabo los gobiernos municipales para garantizar el respeto a los derechos de los infantes y adolescentes, incluyendo aquellos que se encuentran en condiciones de marginación no acompañada, con acciones que mejoren su bienestar y desarrollo
 DEPENDENCIA GENERAL: A02 Derechos Humanos
 DEPENDENCIA AUXILIAR: 102 Derechos Humanos

ESTRUCTURA DEL INDICADOR

NOMBRE DEL INDICADOR: Porcentaje de menores beneficiados con servicios integrales asistenciales con expedientes conformados.
 FÓRMULA DEL CÁLCULO: (Número de menores beneficiados con expedientes conformados / Total de expedientes programados para conformar) *100
 INTERPRETACIÓN:
 DIMENSIÓN QUE ATIENDE: Eficiencia FRECUENCIA DE MEDICIÓN: Trimestral
 DESCRIPCIÓN DEL FACTOR DE COMPARACIÓN:
 AMBITO GEOGRAFICO:
 COBERTURA:
 LINEA BASE
 Numero: NA 2.1 No aplica

COMPORTAMIENTO DE LAS VARIABLES DURANTE EL TRIMESTRE: Octubre-Diciembre

VARIABLE	UNIDAD DE MEDIDA	OPERACION	META ANUAL	AVANCE TRIMESTRAL				AVANCE ACUMULADO			
				Programado	%	Alcanzado	%	Programado	%	Alcanzado	%
Número de menores beneficiados con expedientes conformados			0.00	0.00	0.00	0.00	0.00	0.00	0.00	0.00	0.00
Total de expedientes programados para conformar			0.00	0.00	0.00	0.00	0.00	0.00	0.00	0.00	0.00

COMPORTAMIENTO DEL INDICADOR

DESCRIPCION DE LA META ANUAL

META ANUAL	TRIMESTRE: Octubre-Diciembre							
	AVANCE TRIMESTRAL				AVANCE ACUMULADO			
	Programado	Alcanzado	EF%	SEMAFORO	Programado	Alcanzado	EF%	SEMAFORO
0.00	0.00	0.00	0.00		0.00	0.00	0.00	

DESCRIPCIÓN DE RESULTADOS Y JUSTIFICACIÓN EN CASO DE VARIACIÓN SUPERIOR A ± 10 % RESPECTO A LO PROGRAMADO

EVALUACION DEL INDICADOR

DEPENDENCIA GENERAL: A02 Derechos Humanos
 DEPENDENCIA AUXILIAR: 102 Derechos Humanos



ELABORÓ

LIC. AVELINO CORONA CONTRERAS



VO. BO.

LIC. OSCAR FERNANDO GUTIÉRREZ TORRES

MUNICIPIO DE CHALCO

PILAR DE DESARROLLO / EJE TRANSVERSAL: 1 Pilar 1: Social
 TEMA DE DESARROLLO: Desarrollo humano incluyente, sin discriminación y libre de violencia
 PROGRAMA PRESUPUESTARIO: **02060801 Protección a la población infantil y adolescente**
 PROYECTO PRESUPUESTARIO: 020608010105 Promoción de la participación infantil y adolescente
 OBJETIVO DEL PROGRAMA PRESUPUESTARIO: Agrupa los proyectos que llevan a cabo los gobiernos municipales para garantizar el respeto a los derechos de los infantes y adolescentes, incluyendo aquellos que se encuentran en condiciones de marginación no acompañada, con acciones que mejoren su bienestar y desarrollo
 DEPENDENCIA GENERAL: A02 Derechos Humanos
 DEPENDENCIA AUXILIAR: 102 Derechos Humanos

ESTRUCTURA DEL INDICADOR

NOMBRE DEL INDICADOR: Porcentaje de cumplimiento en las visitas de seguimiento a menores beneficiados con servicios integrales y asistenciales.
 FÓRMULA DEL CÁLCULO: $(\text{Número de visitas de seguimiento a menores beneficiados con servicios integrales y asistenciales realizadas} / \text{Total visitas de seguimiento a menores beneficiados con servicios integrales y asistenciales programadas}) * 100$
 INTERPRETACIÓN:
 DIMENSIÓN QUE ATIENDE: Eficiencia FRECUENCIA DE MEDICIÓN: Trimestral
 DESCRIPCIÓN DEL FACTOR DE COMPARACIÓN:
 AMBITO GEOGRAFICO:
 COBERTURA:
 LINEA BASE
 Numero: NA 2.2 No aplica

COMPORTAMIENTO DE LAS VARIABLES DURANTE EL TRIMESTRE: Octubre-Diciembre

VARIABLE	UNIDAD DE MEDIDA	OPERACION	META ANUAL	AVANCE TRIMESTRAL				AVANCE ACUMULADO			
				Programado	%	Alcanzado	%	Programado	%	Alcanzado	%
Número de visitas de seguimiento a menores beneficiados con servicios integrales y asistenciales realizadas			0.00	0.00	0.00	0.00	0.00	0.00	0.00	0.00	0.00
Total visitas de seguimiento a menores beneficiados con servicios integrales y asistenciales programadas			0.00	0.00	0.00	0.00	0.00	0.00	0.00	0.00	0.00

COMPORTAMIENTO DEL INDICADOR

DESCRIPCION DE LA META ANUAL

META ANUAL	TRIMESTRE: Octubre-Diciembre							
	AVANCE TRIMESTRAL				AVANCE ACUMULADO			
	Programado	Alcanzado	EF%	SEMAFORO	Programado	Alcanzado	EF%	SEMAFORO
0.00	0.00	0.00	0.00		0.00	0.00	0.00	

DESCRIPCIÓN DE RESULTADOS Y JUSTIFICACIÓN EN CASO DE VARIACIÓN SUPERIOR A ± 10 % RESPECTO A LO PROGRAMADO

EVALUACION DEL INDICADOR

DEPENDENCIA GENERAL: A02 Derechos Humanos
 DEPENDENCIA AUXILIAR: 102 Derechos Humanos



ELABORÓ

LIC. AVELINO CORONA CONTRERAS



VO. BO.

LIC. OSCAR FERNANDO GUTIÉRREZ TORRES

MUNICIPIO DE CHALCO

PILAR DE DESARROLLO / EJE TRANSVERSAL: 1 Pilar 1: Social
 TEMA DE DESARROLLO: Desarrollo humano incluyente, sin discriminación y libre de violencia
 PROGRAMA PRESUPUESTARIO: 02060801 Protección a la población infantil y adolescente
 PROYECTO PRESUPUESTARIO: 020608010105 Promoción de la participación infantil y adolescente
 OBJETIVO DEL PROGRAMA PRESUPUESTARIO: Agrupa los proyectos que llevan a cabo los gobiernos municipales para garantizar el respeto a los derechos de los infantes y adolescentes, incluyendo aquellos que se encuentran en condiciones de marginación no acompañada, con acciones que mejoren su bienestar y desarrollo
 DEPENDENCIA GENERAL: A02 Derechos Humanos
 DEPENDENCIA AUXILIAR: 102 Derechos Humanos

ESTRUCTURA DEL INDICADOR

NOMBRE DEL INDICADOR: Promedio de asistentes a los talleres de capacitación infantil para la difusión de los derechos de la niñez.
 FÓRMULA DEL CÁLCULO: (Asistentes a los talleres de capacitación infantil para la difusión de los derechos de la niñez / Total de talleres de capacitación infantil para la difusión de los derechos de la niñez realizados)
 INTERPRETACIÓN: Capacitar a las niñas, niños y adolescentes sobre sus derechos humanos.
 DIMENSIÓN QUE ATIENDE: Eficiencia FRECUENCIA DE MEDICIÓN: Trimestral
 DESCRIPCIÓN DEL FACTOR DE COMPARACIÓN: 2023
 AMBITO GEOGRAFICO: 025
 COBERTURA: Niñas, niños y adolescentes
 LINEA BASE: 0
 Numero: NA 3.1

COMPORTAMIENTO DE LAS VARIABLES DURANTE EL TRIMESTRE: Octubre-Diciembre

VARIABLE	UNIDAD DE MEDIDA	OPERACION	META ANUAL	AVANCE TRIMESTRAL				AVANCE ACUMULADO			
				Programado	%	Alcanzado	%	Programado	%	Alcanzado	%
Asistentes a los talleres de capacitación infantil para la difusión de los derechos de la niñez	Asistente	Sumable	10,500.00	2,165.00	20.62	2,233.00	103.14	10,500.00	100.00	10,500.00	100.00
Total de talleres de capacitación infantil para la difusión de los derechos de la niñez realizados	Taller	Sumable	350.00	75.00	21.43	75.00	100.00	350.00	100.00	350.00	100.00

COMPORTAMIENTO DEL INDICADOR

DESCRIPCION DE LA META ANUAL

Se refiere a las pláticas para niños, niñas y adolescentes.

META ANUAL	TRIMESTRE: Octubre-Diciembre							
	AVANCE TRIMESTRAL				AVANCE ACUMULADO			
	Programado	Alcanzado	EF%	SEMAFORO	Programado	Alcanzado	EF%	SEMAFORO
30.00	28.87	29.77	103.12	VERDE	30.00	30.00	100.00	VERDE

DESCRIPCIÓN DE RESULTADOS Y JUSTIFICACIÓN EN CASO DE VARIACIÓN SUPERIOR A ± 10 % RESPECTO A LO PROGRAMADO
 Se refiere a los beneficiados de las pláticas informativas otorgadas a las niñas, niños y adolescentes, 75 en el cuarto trimestre de 2024

Se superó con la programación establecida

DEPENDENCIA GENERAL: A02 Derechos Humanos
 DEPENDENCIA AUXILIAR: 102 Derechos Humanos



ELABORÓ

LIC. AVELINO CORONA CONTRERAS

EVALUACION DEL INDICADOR



VO. BO.

LIC. OSCAR FERNANDO GUTIÉRREZ TORRES

MUNICIPIO DE CHALCO

TIPO DE FICHA: OSFEM

PILAR DE DESARROLLO / EJE TRANSVERSAL: 1 Pilar 1: Social
 TEMA DE DESARROLLO: Desarrollo humano incluyente, sin discriminación y libre de violencia
 PROGRAMA PRESUPUESTARIO: 02060801 Protección a la población infantil y adolescente
 PROYECTO PRESUPUESTARIO: 020608010105 Promoción de la participación infantil y adolescente
 OBJETIVO DEL PROGRAMA PRESUPUESTARIO: Agrupa los proyectos que llevan a cabo los gobiernos municipales para garantizar el respeto a los derechos de los infantes y adolescentes, incluyendo aquellos que se encuentran en condiciones de marginación no acompañada, con acciones que mejoren su bienestar y desarrollo
 DEPENDENCIA GENERAL: A02 Derechos Humanos
 DEPENDENCIA AUXILIAR: 102 Derechos Humanos

ESTRUCTURA DEL INDICADOR

NOMBRE DEL INDICADOR: Porcentaje de sesiones del SIMUPINNA realizadas.
 FÓRMULA DEL CÁLCULO: (Sesiones del SIMUPINNA realizadas/Sesiones del SIMUPINNA programadas)*100
 INTERPRETACIÓN: Representa la efectividad en la realización de sesiones de SIMUPINNA
 DIMENSIÓN QUE ATIENDE: Eficiencia FRECUENCIA DE MEDICIÓN: Trimestral
 DESCRIPCIÓN DEL FACTOR DE COMPARACIÓN: 2023
 AMBITO GEOGRAFICO: 025
 COBERTURA: Niñas, niños y adolescentes
 LINEA BASE: 4
 Numero: NA 3.2

COMPORTAMIENTO DE LAS VARIABLES DURANTE EL TRIMESTRE: Octubre-Diciembre

VARIABLE	UNIDAD DE MEDIDA	OPERACION	META ANUAL	AVANCE TRIMESTRAL				AVANCE ACUMULADO			
				Programado	%	Alcanzado	%	Programado	%	Alcanzado	%
Sesiones del SIMUPINNA realizadas	Sesión	Sumable	4.00	1.00	25.00	1.00	100.00	4.00	100.00	4.00	100.00
Sesiones del SIMUPINNA programadas	Sesión	Sumable	4.00	1.00	25.00	1.00	100.00	4.00	100.00	4.00	100.00

COMPORTAMIENTO DEL INDICADOR

DESCRIPCION DE LA META ANUAL

Se refiere a las sesiones en las que participa la Defensoría, ya que las preside el DIF municipal.

META ANUAL	TRIMESTRE: Octubre-Diciembre							
	AVANCE TRIMESTRAL				AVANCE ACUMULADO			
	Programado	Alcanzado	EF%	SEMAFORO	Programado	Alcanzado	EF%	SEMAFORO
100.00	100.00	100.00	100.00	VERDE	100.00	100.00	100.00	VERDE

DESCRIPCIÓN DE RESULTADOS Y JUSTIFICACIÓN EN CASO DE VARIACIÓN SUPERIOR A ± 10 % RESPECTO A LO PROGRAMADO
 Se cumplió con la programación establecida

Se cumplió con la programación establecida

DEPENDENCIA GENERAL: A02 Derechos Humanos
 DEPENDENCIA AUXILIAR: 102 Derechos Humanos



ELABORÓ

LIC. AVELINO CORONA CONTRERAS

EVALUACION DEL INDICADOR



VO. BO.

LIC. OSCAR FERNANDO GUTIÉRREZ TORRES

PbRm-08b FICHA TECNICA DE SEGUIMIENTO DE INDICADORES 2024 DE GESTIÓN O ESTRATEGICO

MUNICIPIO DE CHALCO

TIPO DE FICHA: OSFEM

PILAR DE DESARROLLO / EJE TRANSVERSAL: I Eje transversal I: Igualdad de Género
 TEMA DE DESARROLLO: Cultura de igualdad y prevención de la violencia contra las mujeres
 PROGRAMA PRESUPUESTARIO: 02060805 Igualdad de trato y oportunidades para la mujer y el hombre
 PROYECTO PRESUPUESTARIO: 020608050101 Coordinación Institucional para la igualdad de género 020608050102 Cultura de igualdad y prevención de la violencia de género
 OBJETIVO DEL PROGRAMA PRESUPUESTARIO: Engloba los proyectos para promover en todos los ámbitos sociales la igualdad sustantiva desde una perspectiva de género como una condición necesaria para el desarrollo integral de la sociedad, en igualdad de condiciones, oportunidades, derechos y obligaciones.
 DEPENDENCIA GENERAL: V00 DIRECCION DE LAS MUJERES
 DEPENDENCIA AUXILIAR: 152 Atención a la Mujer

ESTRUCTURA DEL INDICADOR

NOMBRE DEL INDICADOR: Tasa de variación de la participación de mujeres y hombres en las actividades de los programas de igualdad, equidad y prevención de violencia.
 FÓRMULA DEL CÁLCULO: $((\text{Número de mujeres y hombres que participan en las actividades de igualdad, equidad y prevención de la violencia en el año actual} / \text{Total de mujeres y hombres que participan en las actividades de igualdad, equidad y prevención de la violencia en el año anterior}) - 1) * 100$
 INTERPRETACIÓN: Representa la variación porcentual en el número de mujeres y hombres participantes en las actividades de los programas de igualdad, equidad y prevención de la violencia ejecutados en 2024 en comparación con los de 2023
 DIMENSIÓN QUE ATIENDE: Eficiencia FRECUENCIA DE MEDICIÓN: Anual
 DESCRIPCIÓN DEL FACTOR DE COMPARACIÓN: 2023
 AMBITO GEOGRAFICO: 025
 COBERTURA: Mujeres del Municipio
 LINEA BASE: 4,854

Numero: NF 1

COMPORTAMIENTO DE LAS VARIABLES DURANTE EL TRIMESTRE: Octubre-Diciembre

VARIABLE	UNIDAD DE MEDIDA	OPERACION	META ANUAL	AVANCE TRIMESTRAL				AVANCE ACUMULADO			
				Programado	%	Alcanzado	%	Programado	%	Alcanzado	%
Número de mujeres y hombres que participan en las actividades de igualdad, equidad y prevención de la violencia en el año actual	Persona	Sumable	1,720.00	1,720.00	100.00	1,720.00	100.00	1,720.00	100.00	1,720.00	100.00
Total de mujeres y hombres que participan en las actividades de igualdad, equidad y prevención de la violencia en el año anterior	Persona	Sumable	4,854.00	4,854.00	100.00	4,854.00	100.00	4,854.00	100.00	4,854.00	100.00

COMPORTAMIENTO DEL INDICADOR

DESCRIPCION DE LA META ANUAL

Se refiere a proyectos productivos, eventos de género y pláticas.

META ANUAL	TRIMESTRE: Octubre-Diciembre							
	AVANCE TRIMESTRAL				AVANCE ACUMULADO			
	Programado	Alcanzado	EF%	SEMAFORO	Programado	Alcanzado	EF%	SEMAFORO
-64.57	-64.57	-64.57	100.00	VERDE	-64.57	-64.57	100.00	VERDE

DESCRIPCIÓN DE RESULTADOS Y JUSTIFICACIÓN EN CASO DE VARIACIÓN SUPERIOR A ± 10 % RESPECTO A LO PROGRAMADO
 Se cumplió debido a las mujeres que participaron en los proyectos productivos, eventos de género y pláticas

Se cumplió con la programación establecida

DEPENDENCIA GENERAL: V00 DIRECCION DE LAS MUJERES
 DEPENDENCIA AUXILIAR: 152 Atención a la Mujer



DIRECCIÓN DE LAS MUJERES
ELABORO

LIC. ABIMAEI HORTIALES MAQUEDA

EVALUACION DEL INDICADOR



DIRECCION DE INNOVACION GUBERNAMENTAL
VO. BO.

LIC. OSCAR FERNANDO GUTIÉRREZ TORRES

PbRm-08b FICHA TECNICA DE SEGUIMIENTO DE INDICADORES 2024 DE GESTIÓN O ESTRATEGICO

MUNICIPIO DE CHALCO

TIPO DE FICHA: OSFEM

PILAR DE DESARROLLO / EJE TRANSVERSAL: I Eje transversal I: Igualdad de Género
TEMA DE DESARROLLO: Cultura de igualdad y prevención de la violencia contra las mujeres
PROGRAMA PRESUPUESTARIO: 02060805 Igualdad de trato y oportunidades para la mujer y el hombre
PROYECTO PRESUPUESTARIO: 020608050101 Coordinación Institucional para la igualdad de género 020608050102 Cultura de igualdad y prevención de la violencia de género
OBJETIVO DEL PROGRAMA PRESUPUESTARIO: Engloba los proyectos para promover en todos los ámbitos sociales la igualdad sustantiva desde una perspectiva de género como una condición necesaria para el desarrollo integral de la sociedad, en igualdad de condiciones, oportunidades, derechos y obligaciones.
DEPENDENCIA GENERAL: V00 DIRECCION DE LAS MUJERES
DEPENDENCIA AUXILIAR: 152 Atención a la Mujer

ESTRUCTURA DEL INDICADOR

NOMBRE DEL INDICADOR: Porcentaje de mujeres y hombres beneficiados con los programas de igualdad, equidad y prevención de violencia.
FÓRMULA DEL CÁLCULO: (Numero de mujeres y hombres beneficiados con programas de fomento a la igualdad, equidad y prevención de la violencia / Total de la población en el municipio) *100
INTERPRETACIÓN: Representa el número de mujeres y hombres participantes en las actividades de los programas de igualdad, equidad y prevención de la violencia ejecutados en 2023
DIMENSIÓN QUE ATIENDE: Eficiencia **FRECUENCIA DE MEDICIÓN:** Anual
DESCRIPCIÓN DEL FACTOR DE COMPARACIÓN: 2023
AMBITO GEOGRAFICO: 025
COBERTURA: Mujeres del Municipio
LINEA BASE: 4,854
Numero: NP 1

COMPORTAMIENTO DE LAS VARIABLES DURANTE EL TRIMESTRE: Octubre-Diciembre

VARIABLE	UNIDAD DE MEDIDA	OPERACION	META ANUAL	AVANCE TRIMESTRAL				AVANCE ACUMULADO			
				Programado	%	Alcanzado	%	Programado	%	Alcanzado	%
Numero de mujeres y hombres beneficiados con programas de fomento a la igualdad, equidad y prevención de la violencia	Persona	Sumable	1,720.00	1,720.00	100.00	1,720.00	100.00	1,720.00	100.00	1,720.00	100.00
Total de la población en el municipio	Persona	Sumable	400,057.00	400,057.00	100.00	400,057.00	100.00	400,057.00	100.00	400,057.00	100.00

COMPORTAMIENTO DEL INDICADOR

DESCRIPCION DE LA META ANUAL

Se refiere a proyectos productivos, eventos de género y pláticas.

META ANUAL	TRIMESTRE: Octubre-Diciembre							
	AVANCE TRIMESTRAL				AVANCE ACUMULADO			
	Programado	Alcanzado	EF%	SEMAFORO	Programado	Alcanzado	EF%	SEMAFORO
0.43	0.43	0.43	100.00	VERDE	0.43	0.43	100.00	VERDE

DESCRIPCIÓN DE RESULTADOS Y JUSTIFICACIÓN EN CASO DE VARIACIÓN SUPERIOR A ± 10 % RESPECTO A LO PROGRAMADO
 Se cumplió debido a las mujeres que participaron en los proyectos productivos, eventos de género y pláticas

Se cumplió con la programación establecida

DEPENDENCIA GENERAL: V00 DIRECCION DE LAS MUJERES
DEPENDENCIA AUXILIAR: 152 Atención a la Mujer



DIRECCIÓN DE LAS MUJERES
 ELABORO

LIC. ABIMAEI HORTIALES MAQUEDA

EVALUACION DEL INDICADOR



DIRECCIÓN DE INNOVACIÓN GUBERNAMENTAL
 VO. BO.

LIC. OSCAR FERNANDO GUTIÉRREZ TORRES

MUNICIPIO DE CHALCO

TIPO DE FICHA: OSFEM

PILAR DE DESARROLLO / EJE TRANSVERSAL: I Eje transversal I: Igualdad de Género
 TEMA DE DESARROLLO: Cultura de igualdad y prevención de la violencia contra las mujeres
 PROGRAMA PRESUPUESTARIO: 02060805 Igualdad de trato y oportunidades para la mujer y el hombre
 PROYECTO PRESUPUESTARIO: 020608050101 Coordinación Institucional para la igualdad de género 020608050102 Cultura de igualdad y prevención de la violencia de género
 OBJETIVO DEL PROGRAMA PRESUPUESTARIO: Engloba los proyectos para promover en todos los ámbitos sociales la igualdad sustantiva desde una perspectiva de género como una condición necesaria para el desarrollo integral de la sociedad, en igualdad de condiciones, oportunidades, derechos y obligaciones.
 DEPENDENCIA GENERAL: V00 DIRECCION DE LAS MUJERES
 DEPENDENCIA AUXILIAR: 152 Atención a la Mujer

ESTRUCTURA DEL INDICADOR

NOMBRE DEL INDICADOR: Tasa de variación en el número de mujeres y hombres en edad productiva capacitados.
 FÓRMULA DEL CÁLCULO: $((\text{Número de mujeres y hombres en edad productiva capacitados en el año actual} / \text{Número de mujeres y hombres en edad productiva capacitados en el año anterior}) - 1) * 100$
 INTERPRETACIÓN: Representa la variación porcentual de mujeres y hombres en edad productiva capacitados entre el 2023 y 2024
 DIMENSIÓN QUE ATIENDE: Eficiencia FRECUENCIA DE MEDICIÓN: Semestral
 DESCRIPCIÓN DEL FACTOR DE COMPARACIÓN: 2023
 AMBITO GEOGRAFICO: 025
 COBERTURA: Mujeres de Chalco
 LINEA BASE: 174
 Numero: NC 1

COMPORTAMIENTO DE LAS VARIABLES DURANTE EL TRIMESTRE: Octubre-Diciembre

VARIABLE	UNIDAD DE MEDIDA	OPERACION	META ANUAL	AVANCE TRIMESTRAL				AVANCE ACUMULADO			
				Programado	%	Alcanzado	%	Programado	%	Alcanzado	%
Número de mujeres y hombres en edad productiva capacitados en el año actual	Persona	Sumable	100.00	50.00	50.00	62.00	124.00	100.00	100.00	115.00	115.00
Número de mujeres y hombres en edad productiva capacitados en el año anterior	Persona	Sumable	126.00	50.00	39.68	50.00	100.00	126.00	100.00	126.00	100.00

COMPORTAMIENTO DEL INDICADOR

DESCRIPCION DE LA META ANUAL

Se refiere a beneficiados de proyectos productivos.

META ANUAL	TRIMESTRE: Octubre-Diciembre							
	AVANCE TRIMESTRAL				AVANCE ACUMULADO			
	Programado	Alcanzado	EF%	SEMAFORO	Programado	Alcanzado	EF%	SEMAFORO
-20.63	0.00	24.00	0.00	VERDE	-20.63	-8.73	42.32	VERDE

DESCRIPCIÓN DE RESULTADOS Y JUSTIFICACIÓN EN CASO DE VARIACIÓN SUPERIOR A ± 10 % RESPECTO A LO PROGRAMADO

Se logró por las beneficiarias de los talleres, 3 talleres en el tercer trimestre (2 velas aromáticas, 1 de centros de mesa) y cuarto trimestre 2 talleres de centros de mesa, 37 mujeres en el tercer y 25 en el cuarto trimestre 2024

EVALUACION DEL INDICADOR

Se superó con la programación establecida

DEPENDENCIA GENERAL: V00 DIRECCION DE LAS MUJERES

DEPENDENCIA AUXILIAR: 152 Atención a la Mujer



GOBIERNO DE
CHALCO
2022-2024

DIRECCIÓN DE LAS MUJERES

ELABORO

LIC. ABIMAEH HORTIALES MAQUEDA



GOBIERNO DE
CHALCO
2022-2024

DIRECCIÓN DE INNOVACIÓN GOBIERNAMENTAL

VO. BO

LIC. OSCAR FERNANDO GUTIÉRREZ TORRES

MUNICIPIO DE CHALCO

TIPO DE FICHA: OSFEM

PILAR DE DESARROLLO / EJE TRANSVERSAL: I Eje transversal I: Igualdad de Género
 TEMA DE DESARROLLO: Cultura de igualdad y prevención de la violencia contra las mujeres
 PROGRAMA PRESUPUESTARIO: 02060805 Igualdad de trato y oportunidades para la mujer y el hombre
 PROYECTO PRESUPUESTARIO: 020608050101 Coordinación Institucional para la igualdad de género 020608050102 Cultura de igualdad y prevención de la violencia de género
 OBJETIVO DEL PROGRAMA PRESUPUESTARIO: Engloba los proyectos para promover en todos los ámbitos sociales la igualdad sustantiva desde una perspectiva de género como una condición necesaria para el desarrollo integral de la sociedad, en igualdad de condiciones, oportunidades, derechos y obligaciones.
 DEPENDENCIA GENERAL: V00 DIRECCION DE LAS MUJERES
 DEPENDENCIA AUXILIAR: 152 Atención a la Mujer

ESTRUCTURA DEL INDICADOR

NOMBRE DEL INDICADOR: Porcentaje de mujeres y padres trabajadores beneficiados con apoyos escolares para sus hijos.
 FÓRMULA DEL CÁLCULO: (Número de Mujeres y padres trabajadores beneficiados con apoyos escolares para sus hijos / Total de mujeres y padres trabajadores que solicitan apoyo escolar para sus hijos) *100
 INTERPRETACIÓN:
 DIMENSIÓN QUE ATIENDE: Eficiencia FRECUENCIA DE MEDICIÓN: Semestral
 DESCRIPCIÓN DEL FACTOR DE COMPARACIÓN:
 AMBITO GEOGRAFICO:
 COBERTURA:
 LINEA BASE
 Numero: NC 2 No aplica

COMPORTAMIENTO DE LAS VARIABLES DURANTE EL TRIMESTRE: Octubre-Diciembre

VARIABLE	UNIDAD DE MEDIDA	OPERACION	META ANUAL	AVANCE TRIMESTRAL				AVANCE ACUMULADO			
				Programado	%	Alcanzado	%	Programado	%	Alcanzado	%
Número de Mujeres y padres trabajadores beneficiados con apoyos escolares para sus hijos			0.00	0.00	0.00	0.00	0.00	0.00	0.00	0.00	0.00
Total de mujeres y padres trabajadores que solicitan apoyo escolar para sus hijos			0.00	0.00	0.00	0.00	0.00	0.00	0.00	0.00	0.00

COMPORTAMIENTO DEL INDICADOR

DESCRIPCION DE LA META ANUAL

META ANUAL	TRIMESTRE: Octubre-Diciembre							
	AVANCE TRIMESTRAL				AVANCE ACUMULADO			
	Programado	Alcanzado	EF%	SEMAFORO	Programado	Alcanzado	EF%	SEMAFORO
0.00	0.00	0.00	0.00		0.00	0.00	0.00	

DESCRIPCIÓN DE RESULTADOS Y JUSTIFICACIÓN EN CASO DE VARIACIÓN SUPERIOR A ± 10 % RESPECTO A LO PROGRAMADO

EVALUACION DEL INDICADOR

DEPENDENCIA GENERAL: V00 DIRECCION DE LAS MUJERES
 DEPENDENCIA AUXILIAR: 152 Atención a la Mujer



DIRECCIÓN DE
LAS MUJERES

ELABORO

LIC. ABIMAEI HORTIALES MAQUEDA



DIRECCIÓN DE
INNOVACIÓN
GOBIERNO DE
CHALCO 2022-2024

VO. BO.

LIC. OSCAR FERNANDO GUTIÉRREZ TORRES

PbRm-08b FICHA TECNICA DE SEGUIMIENTO DE INDICADORES 2024 DE GESTIÓN O ESTRATEGICO

MUNICIPIO DE CHALCO

TIPO DE FICHA: OSFEM

PILAR DE DESARROLLO / EJE TRANSVERSAL: I Eje transversal I: Igualdad de Género
TEMA DE DESARROLLO: Cultura de igualdad y prevención de la violencia contra las mujeres
PROGRAMA PRESUPUESTARIO: 02060805 Igualdad de trato y oportunidades para la mujer y el hombre
PROYECTO PRESUPUESTARIO: 020608050101 Coordinación Institucional para la igualdad de género 020608050102 Cultura de igualdad y prevención de la violencia de género
OBJETIVO DEL PROGRAMA PRESUPUESTARIO: Engloba los proyectos para promover en todos los ámbitos sociales la igualdad sustantiva desde una perspectiva de género como una condición necesaria para el desarrollo integral de la sociedad, en igualdad de condiciones, oportunidades, derechos y obligaciones.
DEPENDENCIA GENERAL: V00 DIRECCION DE LAS MUJERES
DEPENDENCIA AUXILIAR: 152 Atención a la Mujer

ESTRUCTURA DEL INDICADOR

NOMBRE DEL INDICADOR: Porcentaje de mujeres y hombres beneficiados a través de programas de cultura de igualdad.
FÓRMULA DEL CÁLCULO: (Numero de mujeres y hombres beneficiados con programas de cultura de igualdad de género / Total de Mujeres y hombres del municipio) *100
INTERPRETACIÓN: Representa el número de mujeres y hombres participantes en las actividades de los programas de cultura de la igualdad
DIMENSIÓN QUE ATIENDE: Eficiencia **FRECUENCIA DE MEDICIÓN:** Semestral
DESCRIPCIÓN DEL FACTOR DE COMPARACIÓN: 2023
AMBITO GEOGRAFICO: 025
COBERTURA: Mujeres del Municipio
LINEA BASE: 6,096
Numero: NC 3

COMPORTAMIENTO DE LAS VARIABLES DURANTE EL TRIMESTRE: Octubre-Diciembre

VARIABLE	UNIDAD DE MEDIDA	OPERACION	META ANUAL	AVANCE TRIMESTRAL				AVANCE ACUMULADO			
				Programado	%	Alcanzado	%	Programado	%	Alcanzado	%
Numero de mujeres y hombres beneficiados con programas de cultura de igualdad de género	Persona	Sumable	1,410.00	580.00	41.13	820.00	141.38	1,410.00	100.00	1,714.00	121.56
Total de Mujeres y hombres del municipio	Persona	Valor actual	800,114.00	400,057.00	50.00	400,007.00	99.99	400,057.00	50.00	400,007.00	99.99

COMPORTAMIENTO DEL INDICADOR

DESCRIPCION DE LA META ANUAL

Se refiere a beneficiados de eventos de género, pláticas de género y embarazo.

META ANUAL	TRIMESTRE: Octubre-Diciembre							
	AVANCE TRIMESTRAL				AVANCE ACUMULADO			
	Programado	Alcanzado	EF%	SEMAFORO	Programado	Alcanzado	EF%	SEMAFORO
0.18	0.14	0.20	142.86	VERDE	0.35	0.43	122.86	VERDE

DESCRIPCIÓN DE RESULTADOS Y JUSTIFICACIÓN EN CASO DE VARIACIÓN SUPERIOR A ± 10 % RESPECTO A LO PROGRAMADO

Se superó debido a que hubo demanda de las solicitudes ya que no se les puede negar el acceso en la participación de los programas de la Dirección, se refiere a beneficiados de eventos de género, pláticas de género y embarazo.

Se superó con la programación establecida

DEPENDENCIA GENERAL: V00 DIRECCION DE LAS MUJERES
DEPENDENCIA AUXILIAR: 152 Atención a la Mujer



DIRECCIÓN DE LAS MUJERES
 ELABORÓ

LIC. ABIMAEI HORTIALES MAQUEDA

EVALUACION DEL INDICADOR



DIRECCIÓN DE INNOVACIÓN SUBERNAMENTAL
 VO. BO.

LIC. OSCAR FERNANDO GUTIÉRREZ TORRES

MUNICIPIO DE CHALCO

PILAR DE DESARROLLO / EJE TRANSVERSAL: I Eje transversal I: Igualdad de Género
 TEMA DE DESARROLLO: Cultura de igualdad y prevención de la violencia contra las mujeres
 PROGRAMA PRESUPUESTARIO: 02060805 Igualdad de trato y oportunidades para la mujer y el hombre
 PROYECTO PRESUPUESTARIO: 020608050101 Coordinación Institucional para la igualdad de género 020608050102 Cultura de igualdad y prevención de la violencia de género
 OBJETIVO DEL PROGRAMA PRESUPUESTARIO: Engloba los proyectos para promover en todos los ámbitos sociales la igualdad sustantiva desde una perspectiva de género como una condición necesaria para el desarrollo integral de la sociedad, en igualdad de condiciones, oportunidades, derechos y obligaciones.
 DEPENDENCIA GENERAL: V00 DIRECCION DE LAS MUJERES
 DEPENDENCIA AUXILIAR: 152 Atención a la Mujer

ESTRUCTURA DEL INDICADOR

NOMBRE DEL INDICADOR: Porcentaje de mujeres y hombres capacitados en áreas productivas.
 FÓRMULA DEL CÁLCULO: (Número de mujeres y hombres que recibieron capacitación para el trabajo / Total de mujeres y hombres asistentes a los cursos de capacitación para el trabajo impartidos por el municipio) * 100
 INTERPRETACIÓN: Representa la eficacia en la capacitación de mujeres y hombres en áreas productivas
 DIMENSIÓN QUE ATIENDE: Eficiencia FRECUENCIA DE MEDICIÓN: Trimestral
 DESCRIPCIÓN DEL FACTOR DE COMPARACIÓN: 2023
 AMBITO GEOGRAFICO: 025
 COBERTURA: Mujeres de Chalco
 LINEA BASE: 174
 Numero: NA 1.1

COMPORTAMIENTO DE LAS VARIABLES DURANTE EL TRIMESTRE: Octubre-Diciembre

VARIABLE	UNIDAD DE MEDIDA	OPERACION	META ANUAL	AVANCE TRIMESTRAL				AVANCE ACUMULADO			
				Programado	%	Alcanzado	%	Programado	%	Alcanzado	%
Número de mujeres y hombres que recibieron capacitación para el trabajo	Persona	Sumable	100.00	20.00	20.00	25.00	125.00	100.00	100.00	115.00	115.00
Total de mujeres y hombres asistentes a los cursos de capacitación para el trabajo impartidos por el municipio	Persona	Sumable	100.00	20.00	20.00	25.00	125.00	100.00	100.00	115.00	115.00

COMPORTAMIENTO DEL INDICADOR

DESCRIPCION DE LA META ANUAL

Se refiere a beneficiarios de proyectos productivos.

META ANUAL	TRIMESTRE: Octubre-Diciembre							
	AVANCE TRIMESTRAL				AVANCE ACUMULADO			
	Programado	Alcanzado	EF%	SEMAFORO	Programado	Alcanzado	EF%	SEMAFORO
100.00	100.00	100.00	100.00	VERDE	100.00	100.00	100.00	VERDE

DESCRIPCIÓN DE RESULTADOS Y JUSTIFICACIÓN EN CASO DE VARIACIÓN SUPERIOR A ± 10 % RESPECTO A LO PROGRAMADO

Se superó por la demanda de las solicitudes, ya que no se le puede negar el acceso, participaron 15 mujeres en el primer taller de centros de mesas el 10 de octubre, y 10 en el segundo taller de centros de mesa el día 17 de octubre

Se superó con la programación establecida

DEPENDENCIA GENERAL: V00 DIRECCION DE LAS MUJERES
 DEPENDENCIA AUXILIAR: 152 Atención a la Mujer



DIRECCIÓN DE
LAS MUJERES
ELABORO

LIC. ABIMAEH HORTIALES MAQUEDA

EVALUACION DEL INDICADOR



DIRECCIÓN DE
INNOVACIÓN GUBERNAMENTAL
Vd. BO.

LIC. OSCAR FERNANDO GUTIÉRREZ TORRES

PbRm-08b FICHA TECNICA DE SEGUIMIENTO DE INDICADORES 2024 DE GESTIÓN O ESTRATEGICO

MUNICIPIO DE CHALCO

TIPO DE FICHA: OSFEM

PILAR DE DESARROLLO / EJE TRANSVERSAL: I Eje transversal I: Igualdad de Género
 TEMA DE DESARROLLO: Cultura de igualdad y prevención de la violencia contra las mujeres
 PROGRAMA PRESUPUESTARIO: 02060805 Igualdad de trato y oportunidades para la mujer y el hombre
 PROYECTO PRESUPUESTARIO: 020608050101 Coordinación Institucional para la igualdad de género 020608050102 Cultura de igualdad y prevención de la violencia de género
 OBJETIVO DEL PROGRAMA PRESUPUESTARIO: Engloba los proyectos para promover en todos los ámbitos sociales la igualdad sustantiva desde una perspectiva de género como una condición necesaria para el desarrollo integral de la sociedad, en igualdad de condiciones, oportunidades, derechos y obligaciones.
 DEPENDENCIA GENERAL: V00 DIRECCION DE LAS MUJERES
 DEPENDENCIA AUXILIAR: 152 Atención a la Mujer

ESTRUCTURA DEL INDICADOR

NOMBRE DEL INDICADOR: Porcentaje de mujeres y hombres colocados en el mercado laboral mediante la bolsa de trabajo.
 FÓRMULA DEL CÁLCULO: $(\text{Mujeres y hombres colocados en el mercado laboral mediante la bolsa de trabajo} / \text{Total de Mujeres y hombres inscritos en la bolsa de trabajo}) * 100$
 INTERPRETACIÓN:
 DIMENSIÓN QUE ATIENDE: Eficiencia FRECUENCIA DE MEDICIÓN: Trimestral
 DESCRIPCIÓN DEL FACTOR DE COMPARACIÓN:
 AMBITO GEOGRAFICO:
 COBERTURA:
 LINEA BASE
 Numero: NA 1.2 No aplica

COMPORTAMIENTO DE LAS VARIABLES DURANTE EL TRIMESTRE: Octubre-Diciembre

VARIABLE	UNIDAD DE MEDIDA	OPERACION	META ANUAL	AVANCE TRIMESTRAL				AVANCE ACUMULADO			
				Programado	%	Alcanzado	%	Programado	%	Alcanzado	%
Mujeres y hombres colocados en el mercado laboral mediante la bolsa de trabajo			0.00	0.00	0.00	0.00	0.00	0.00	0.00	0.00	0.00
Total de Mujeres y hombres inscritos en la bolsa de trabajo			0.00	0.00	0.00	0.00	0.00	0.00	0.00	0.00	0.00

COMPORTAMIENTO DEL INDICADOR

DESCRIPCION DE LA META ANUAL

META ANUAL	TRIMESTRE: Octubre-Diciembre							
	AVANCE TRIMESTRAL				AVANCE ACUMULADO			
	Programado	Alcanzado	EF%	SEMAFORO	Programado	Alcanzado	EF%	SEMAFORO
0.00	0.00	0.00	0.00		0.00	0.00	0.00	

DESCRIPCIÓN DE RESULTADOS Y JUSTIFICACIÓN EN CASO DE VARIACIÓN SUPERIOR A ± 10 %, RESPECTO A LO PROGRAMADO

EVALUACION DEL INDICADOR

DEPENDENCIA GENERAL: V00 DIRECCION DE LAS MUJERES
 DEPENDENCIA AUXILIAR: 152 Atención a la Mujer



DIRECCIÓN DE LAS MUJERES
GOBIERNO DE CHALCO 2022-2024
ELABORO

LIC. ABIMAEEL HORTIALES MAQUEDA



DIRECCIÓN DE INNOVACIÓN GUBERNAMENTAL
GOBIERNO DE CHALCO 2022-2024
VO. BO.

LIC. OSCAR FERNANDO GUTIÉRREZ TORRES

MUNICIPIO DE CHALCO

PILAR DE DESARROLLO / EJE TRANSVERSAL: I Eje transversal I: Igualdad de Género
TEMA DE DESARROLLO: Cultura de igualdad y prevención de la violencia contra las mujeres
PROGRAMA PRESUPUESTARIO: 02060805 Igualdad de trato y oportunidades para la mujer y el hombre
PROYECTO PRESUPUESTARIO: 020608050101 Coordinación Institucional para la igualdad de género 020608050102 Cultura de igualdad y prevención de la violencia de género
OBJETIVO DEL PROGRAMA PRESUPUESTARIO: Engloba los proyectos para promover en todos los ámbitos sociales la igualdad sustantiva desde una perspectiva de género como una condición necesaria para el desarrollo integral de la sociedad, en igualdad de condiciones, oportunidades, derechos y obligaciones.
DEPENDENCIA GENERAL: V00 DIRECCION DE LAS MUJERES
DEPENDENCIA AUXILIAR: 152 Atención a la Mujer

ESTRUCTURA DEL INDICADOR

NOMBRE DEL INDICADOR: Porcentaje de solicitudes de apoyos escolares para hijos de mujeres y hombres trabajadores atendidas.
FÓRMULA DEL CÁLCULO: (Numero de solicitudes de apoyos escolares para hijos de mujeres y hombres trabajadores atendidos/Total de solicitudes de apoyos escolares para hijos de mujeres y hombres trabajadores recibidas) *100
INTERPRETACIÓN:
DIMENSIÓN QUE ATIENDE: Eficiencia **FRECUENCIA DE MEDICIÓN:** Trimestral
DESCRIPCIÓN DEL FACTOR DE COMPARACIÓN:
AMBITO GEOGRAFICO:
COBERTURA:
LINEA BASE
Numero: NA 2.1 No aplica

COMPORTAMIENTO DE LAS VARIABLES DURANTE EL TRIMESTRE: Octubre-Diciembre

VARIABLE	UNIDAD DE MEDIDA	OPERACION	META ANUAL	AVANCE TRIMESTRAL				AVANCE ACUMULADO				
				Programado	%	Alcanzado	%	Programado	%	Alcanzado	%	
Numero de solicitudes de apoyos escolares para hijos de mujeres y hombres trabajadores atendidos			0.00	0.00	0.00	0.00	0.00	0.00	0.00	0.00	0.00	0.00
Total de solicitudes de apoyos escolares para hijos de mujeres y hombres trabajadores recibidas			0.00	0.00	0.00	0.00	0.00	0.00	0.00	0.00	0.00	0.00

COMPORTAMIENTO DEL INDICADOR

DESCRIPCION DE LA META ANUAL

META ANUAL	TRIMESTRE: Octubre-Diciembre							
	AVANCE TRIMESTRAL				AVANCE ACUMULADO			
	Programado	Alcanzado	EF%	SEMAFORO	Programado	Alcanzado	EF%	SEMAFORO
0.00	0.00	0.00	0.00		0.00	0.00	0.00	

DESCRIPCIÓN DE RESULTADOS Y JUSTIFICACIÓN EN CASO DE VARIACIÓN SUPERIOR A ± 10 % RESPECTO A LO PROGRAMADO

EVALUACION DEL INDICADOR

DEPENDENCIA GENERAL: V00 DIRECCION DE LAS MUJERES
DEPENDENCIA AUXILIAR: 152 Atención a la Mujer



DIRECCIÓN DE LAS MUJERES
 ELABORO

LIC. ABIMAEH HORTALES MAQUEDA



DIRECCIÓN DE INNOVACIÓN GUBERNAMENTAL
 VO. BO.

LIC. OSCAR FERNANDO GUTIÉRREZ TORRES

PbRm-08b FICHA TECNICA DE SEGUIMIENTO DE INDICADORES 2024 DE GESTIÓN O ESTRATEGICO

MUNICIPIO DE CHALCO

TIPO DE FICHA: OSFEM

PILAR DE DESARROLLO / EJE TRANSVERSAL: I Eje transversal I: Igualdad de Género
 TEMA DE DESARROLLO: Cultura de igualdad y prevención de la violencia contra las mujeres
 PROGRAMA PRESUPUESTARIO: 02060805 Igualdad de trato y oportunidades para la mujer y el hombre
 PROYECTO PRESUPUESTARIO: 020608050101 Coordinación Institucional para la igualdad de género 020608050102 Cultura de igualdad y prevención de la violencia de género
 OBJETIVO DEL PROGRAMA PRESUPUESTARIO: Engloba los proyectos para promover en todos los ámbitos sociales la igualdad sustantiva desde una perspectiva de género como una condición necesaria para el desarrollo integral de la sociedad, en igualdad de condiciones, oportunidades, derechos y obligaciones.
 DEPENDENCIA GENERAL: V00 DIRECCION DE LAS MUJERES
 DEPENDENCIA AUXILIAR: 152 Atención a la Mujer

ESTRUCTURA DEL INDICADOR

NOMBRE DEL INDICADOR: Porcentaje de eventos en materia de género realizados.
 FÓRMULA DEL CÁLCULO: (Eventos en materia de género realizados / Eventos en materia de género programados) *100
 INTERPRETACIÓN: Representa la eficacia en la realización de eventos en materia de género
 DIMENSIÓN QUE ATIENDE: Eficiencia FRECUENCIA DE MEDICIÓN: Trimestral
 DESCRIPCIÓN DEL FACTOR DE COMPARACIÓN: 2023
 AMBITO GEOGRAFICO: 025
 COBERTURA: Mujeres y hombres de Chalco (chalco Centro y Culturas)
 LINEA BASE: 10
 Numero: NA 3.1

COMPORTAMIENTO DE LAS VARIABLES DURANTE EL TRIMESTRE: Octubre-Diciembre

VARIABLE	UNIDAD DE MEDIDA	OPERACION	META ANUAL	AVANCE TRIMESTRAL				AVANCE ACUMULADO			
				Programado	%	Alcanzado	%	Programado	%	Alcanzado	%
Eventos en materia de género realizados	Evento	Sumable	9.00	2.00	22.22	2.00	100.00	9.00	100.00	8.00	88.89
Eventos en materia de género programados	Evento	Sumable	9.00	2.00	22.22	2.00	100.00	9.00	100.00	9.00	100.00

COMPORTAMIENTO DEL INDICADOR

DESCRIPCION DE LA META ANUAL

Se refiere a eventos del Día Naranja y el Día Internacional de la Mujer.

META ANUAL	TRIMESTRE: Octubre-Diciembre							
	AVANCE TRIMESTRAL				AVANCE ACUMULADO			
	Programado	Alcanzado	EF%	SEMAFORO	Programado	Alcanzado	EF%	SEMAFORO
100.00	100.00	100.00	100.00	VERDE	100.00	88.89	88.89	VERDE

DESCRIPCIÓN DE RESULTADOS Y JUSTIFICACIÓN EN CASO DE VARIACIÓN SUPERIOR A ± 10 % RESPECTO A LO PROGRAMADO

Se logró debido a la realización de una plática en conmemoración al día naranja y el día internacional de la eliminación de la violencia contra la mujer

Se cumplió con la programación establecida

DEPENDENCIA GENERAL: V00 DIRECCION DE LAS MUJERES
 DEPENDENCIA AUXILIAR: 152 Atención a la Mujer



DIRECCIÓN DE
LAS MUJERES

ELABORA

LIC. ABIMAEI HORTIALES MAQUEDA

EVALUACION DEL INDICADOR



DIRECCIÓN DE
INNOVACIÓN
GUBERNAMENTAL

VO. BO.

LIC. OSCAR FERNANDO GUTIÉRREZ TORRES

MUNICIPIO DE CHALCO

TIPO DE FICHA: OSFEM

PILAR DE DESARROLLO / EJE TRANSVERSAL: I Eje transversal I: Igualdad de Género
 TEMA DE DESARROLLO: Cultura de igualdad y prevención de la violencia contra las mujeres
 PROGRAMA PRESUPUESTARIO: 02060805 Igualdad de trato y oportunidades para la mujer y el hombre
 PROYECTO PRESUPUESTARIO: 020608050101 Coordinación Institucional para la igualdad de género 020608050102 Cultura de igualdad y prevención de la violencia de género
 OBJETIVO DEL PROGRAMA PRESUPUESTARIO: Engloba los proyectos para promover en todos los ámbitos sociales la igualdad sustantiva desde una perspectiva de género como una condición necesaria para el desarrollo integral de la sociedad, en igualdad de condiciones, oportunidades, derechos y obligaciones.
 DEPENDENCIA GENERAL: V00 DIRECCION DE LAS MUJERES
 DEPENDENCIA AUXILIAR: 152 Atención a la Mujer

ESTRUCTURA DEL INDICADOR

NOMBRE DEL INDICADOR: Porcentaje de pláticas con perspectiva de género realizadas.
 FÓRMULA DEL CÁLCULO: $(\text{Pláticas con perspectiva de género realizadas} / \text{Pláticas con perspectiva de género programadas}) * 100$
 INTERPRETACIÓN: Representa la eficacia en el otorgamiento de pláticas con perspectiva de género
 DIMENSIÓN QUE ATIENDE: Eficiencia FRECUENCIA DE MEDICIÓN: Trimestral
 DESCRIPCIÓN DEL FACTOR DE COMPARACIÓN: 2023
 AMBITO GEOGRAFICO: 025
 COBERTURA: estudiantes mujeres y hombres del CECYTEM Villas de Chalco
 LINEA BASE: 100
 Numero: NA 3.2

COMPORTAMIENTO DE LAS VARIABLES DURANTE EL TRIMESTRE: Octubre-Diciembre

VARIABLE	UNIDAD DE MEDIDA	OPERACION	META ANUAL	AVANCE TRIMESTRAL				AVANCE ACUMULADO			
				Programado	%	Alcanzado	%	Programado	%	Alcanzado	%
Pláticas con perspectiva de género realizadas	Plática	Sumable	40.00	4.00	10.00	4.00	100.00	40.00	100.00	40.00	100.00
Pláticas con perspectiva de género programadas	Plática	Sumable	40.00	4.00	10.00	4.00	100.00	40.00	100.00	40.00	100.00

COMPORTAMIENTO DEL INDICADOR

DESCRIPCION DE LA META ANUAL

Se refiere a pláticas de género y embarazo.

META ANUAL	TRIMESTRE: Octubre-Diciembre							
	AVANCE TRIMESTRAL				AVANCE ACUMULADO			
	Programado	Alcanzado	EF%	SEMAFORO	Programado	Alcanzado	EF%	SEMAFORO
100.00	100.00	100.00	100.00	VERDE	100.00	100.00	100.00	VERDE

DESCRIPCIÓN DE RESULTADOS Y JUSTIFICACIÓN EN CASO DE VARIACIÓN SUPERIOR A ± 10 % RESPECTO A LO PROGRAMADO
 Se cumplió con la programación establecida, por las pláticas 2 de igualdad de genero noviazgo adolescente y 2 de prevención del embarazo en la adolescencia

Se cumplió con la programación establecida

DEPENDENCIA GENERAL: V00 DIRECCION DE LAS MUJERES
 DEPENDENCIA AUXILIAR: 152 Atención a la Mujer



DIRECCIÓN DE
LAS MUJERES
ELABORO

LIC. ABIMAEI HORTIALES MAQUEDA

EVALUACION DEL INDICADOR



DIRECCION DE
INNOVACION
SUBERNAMENTAL
VO. BO.

LIC. OSCAR FERNANDO GUTIÉRREZ TORRES

MUNICIPIO DE CHALCO

PILAR DE DESARROLLO / EJE TRANSVERSAL: 1 Pilar 1: Social
 TEMA DE DESARROLLO: Desarrollo humano incluyente, sin discriminación y libre de violencia
 PROGRAMA PRESUPUESTARIO: 02060806 Oportunidades para los jóvenes
 PROYECTO PRESUPUESTARIO: 020608060102 Bienestar y orientación juvenil
 OBJETIVO DEL PROGRAMA PRESUPUESTARIO: Contiene acciones que se orientan a brindar más y mejores oportunidades a los jóvenes que les permitan alcanzar su desarrollo físico - mental adecuado, que les permita incorporarse a la sociedad de manera productiva.
 DEPENDENCIA GENERAL: 101 Desarrollo Social
 DEPENDENCIA AUXILIAR: 143 Atención a la Juventud

ESTRUCTURA DEL INDICADOR

NOMBRE DEL INDICADOR: Tasa de variación de la población juvenil atendida a través de programas de asistencia social.
 FÓRMULA DEL CÁLCULO: $((\text{Población juvenil atendida a través de programas de asistencia social en el año actual} / \text{Población Juvenil atendida a través de programas de asistencia social en el año anterior}) - 1) * 100$
 INTERPRETACIÓN: Representa la variación porcentual de población juvenil atendida a través de programas de asistencia social en 2024 en comparación con la de 2023
 DIMENSIÓN QUE ATIENDE: Eficiencia FRECUCENCIA DE MEDICIÓN: Anual
 DESCRIPCIÓN DEL FACTOR DE COMPARACIÓN: 2023
 AMBITO GEOGRAFICO: 025
 COBERTURA: Jóvenes del Municipio
 LINEA BASE: 3,292
 Numero: NF 1

COMPORTAMIENTO DE LAS VARIABLES DURANTE EL TRIMESTRE: Octubre-Diciembre

VARIABLE	UNIDAD DE MEDIDA	OPERACION	META ANUAL	AVANCE TRIMESTRAL				AVANCE ACUMULADO			
				Programado	%	Alcanzado	%	Programado	%	Alcanzado	%
Población juvenil atendida a través de programas de asistencia social en el año actual	Jóven	Sumable	5,000.00	5,000.00	100.00	5,000.00	100.00	5,000.00	100.00	5,000.00	100.00
Población Juvenil atendida a través de programas de asistencia social en el año anterior	Jóven	Sumable	3,292.00	3,292.00	100.00	3,292.00	100.00	3,292.00	100.00	3,292.00	100.00

COMPORTAMIENTO DEL INDICADOR

DESCRIPCION DE LA META ANUAL

Realizar actividades deportivas, culturales y de formación personal para el desarrollo de los jóvenes del municipio.

META ANUAL	TRIMESTRE: Octubre-Diciembre							
	AVANCE TRIMESTRAL				AVANCE ACUMULADO			
	Programado	Alcanzado	EF%	SEMAFORO	Programado	Alcanzado	EF%	SEMAFORO
51.88	51.88	51.88	100.00	VERDE	51.88	51.88	100.00	VERDE

DESCRIPCIÓN DE RESULTADOS Y JUSTIFICACIÓN EN CASO DE VARIACIÓN SUPERIOR A ± 10 % RESPECTO A LO PROGRAMADO

Se cumplió debido a que en los diferentes concursos y actividades de la semana de la juventud (chiles, botargas, graffiti, baile y canto), torneo de futbol y emprendedor en acción, pláticas y mantto de espacios deportivos, se logró la participación directa de más de 2mil y espera poco menos de 3mil

Se cumplió con la programación establecida

DEPENDENCIA GENERAL: 101 Desarrollo Social
 DEPENDENCIA AUXILIAR: 143 Atención a la Juventud

EVALUACION DEL INDICADOR



DIRECCION DE INNOVACION GUBERNAMENTAL
 GOBIERNO DE CHALCO 2022-2024
 VO. BO.



ELABORÓ
 C. MIREYA NAYELI RAMÍREZ PÉREZ

LIC. OSCAR FERNANDO GUTIÉRREZ TORRES

MUNICIPIO DE CHALCO

PILAR DE DESARROLLO / EJE TRANSVERSAL: 1 Pilar 1: Social
 TEMA DE DESARROLLO: Desarrollo humano incluyente, sin discriminación y libre de violencia
 PROGRAMA PRESUPUESTARIO: 02060806 Oportunidades para los jóvenes
 PROYECTO PRESUPUESTARIO: 020608060102 Bienestar y orientación juvenil
 OBJETIVO DEL PROGRAMA PRESUPUESTARIO: Contiene acciones que se orientan a brindar más y mejores oportunidades a los jóvenes que les permitan alcanzar su desarrollo físico - mental adecuado, que les permita incorporarse a la sociedad de manera productiva.
 DEPENDENCIA GENERAL: I01 Desarrollo Social
 DEPENDENCIA AUXILIAR: 143 Atención a la Juventud

ESTRUCTURA DEL INDICADOR

NOMBRE DEL INDICADOR: Porcentaje de la población juvenil que es beneficiada con programas de asistencia.
 FÓRMULA DEL CÁLCULO: $(\text{Población juvenil beneficiada con programas de asistencia social} / \text{Población juvenil del municipio}) * 100$
 INTERPRETACIÓN: Población juvenil que es beneficiada con programas de asistencia
 DIMENSIÓN QUE ATIENDE: Eficiencia FRECUENCIA DE MEDICIÓN: Anual
 DESCRIPCIÓN DEL FACTOR DE COMPARACIÓN: 2023
 AMBITO GEOGRAFICO: 025
 COBERTURA: Jóvenes del Municipio
 LINEA BASE: 3,292
 Numero: NP 1

COMPORTAMIENTO DE LAS VARIABLES DURANTE EL TRIMESTRE: Octubre-Diciembre

VARIABLE	UNIDAD DE MEDIDA	OPERACION	META ANUAL	AVANCE TRIMESTRAL				AVANCE ACUMULADO			
				Programado	%	Alcanzado	%	Programado	%	Alcanzado	%
Población juvenil beneficiada con programas de asistencia social	Jóven	Sumable	5,000.00	5,000.00	100.00	5,000.00	100.00	5,000.00	100.00	5,000.00	100.00
Población juvenil del municipio	Jóven	Sumable	142,508.00	142,508.00	100.00	142,508.00	100.00	142,508.00	100.00	142,508.00	100.00

COMPORTAMIENTO DEL INDICADOR

DESCRIPCION DE LA META ANUAL

Población juvenil que es beneficiada con programas de asistencia.

META ANUAL	TRIMESTRE: Octubre-Diciembre							
	AVANCE TRIMESTRAL				AVANCE ACUMULADO			
	Programado	Alcanzado	EF%	SEMAFORO	Programado	Alcanzado	EF%	SEMAFORO
3.51	3.51	3.51	100.00	VERDE	3.51	3.51	100.00	VERDE

DESCRIPCION DE RESULTADOS Y JUSTIFICACION EN CASO DE VARIACION SUPERIOR A ± 10 % RESPECTO A LO PROGRAMADO

Se cumplió debido a que en los diferentes concursos y actividades de la semana de la juventud (chiles, botargas, graffiti, baile y canto), torneo de futbol y emprendedor en acción, pláticas y manto de espacios deportivos, se logró la participación directa de más de 2mil y espera poco menos de 3mil

Se cumplió con la programación establecida

DEPENDENCIA GENERAL: I01 Desarrollo Social
 DEPENDENCIA AUXILIAR: 143 Atención a la Juventud

EVALUACION DEL INDICADOR



ELABORÓ

C. MIREYANAYELI RAMÍREZ PÉREZ



DIRECCIÓN DE INNOVACIÓN GUBERNAMENTAL
 GOBIERNO DE CHALCO
 2022-2024
 VO. BO.

LIC. OSCAR FERNANDO GUTIÉRREZ TORRES

MUNICIPIO DE CHALCO

TIPO DE FICHA: OSFEM

PILAR DE DESARROLLO / EJE TRANSVERSAL: 1 Pilar 1: Social
 TEMA DE DESARROLLO: Desarrollo humano incluyente, sin discriminación y libre de violencia
 PROGRAMA PRESUPUESTARIO: 02060806 Oportunidades para los jóvenes
 PROYECTO PRESUPUESTARIO: 020608060102 Bienestar y orientación juvenil
 OBJETIVO DEL PROGRAMA PRESUPUESTARIO: Contiene acciones que se orientan a brindar más y mejores oportunidades a los jóvenes que les permitan alcanzar su desarrollo físico - mental adecuado, que les permita incorporarse a la sociedad de manera productiva.
 DEPENDENCIA GENERAL: 101 Desarrollo Social
 DEPENDENCIA AUXILIAR: 143 Atención a la Juventud

ESTRUCTURA DEL INDICADOR

NOMBRE DEL INDICADOR: Porcentaje de actividades enfocadas a la prevención de adicciones realizadas.
 FÓRMULA DEL CÁLCULO: (Actividades enfocadas a la prevención de adicciones realizadas/Actividades enfocadas a la prevención de adicciones programadas) *100
 INTERPRETACIÓN: Prevención de adicciones realizadas
 DIMENSIÓN QUE ATIENDE: Eficiencia FRECUENCIA DE MEDICIÓN: Semestral
 DESCRIPCIÓN DEL FACTOR DE COMPARACIÓN: 2023
 AMBITO GEOGRAFICO: 025
 COBERTURA: Jóvenes de Chalco
 LINEA BASE: 70
 Numero: NC 1

COMPORTAMIENTO DE LAS VARIABLES DURANTE EL TRIMESTRE: Octubre-Diciembre

VARIABLE	UNIDAD DE MEDIDA	OPERACION	META ANUAL	AVANCE TRIMESTRAL				AVANCE ACUMULADO			
				Programado	%	Alcanzado	%	Programado	%	Alcanzado	%
Actividades enfocadas a la prevención de adicciones realizadas	Actividad	Sumable	7.00	6.00	85.71	6.00	100.00	7.00	100.00	7.00	100.00
Actividades enfocadas a la prevención de adicciones programadas	Actividad	Sumable	7.00	6.00	85.71	6.00	100.00	7.00	100.00	7.00	100.00

COMPORTAMIENTO DEL INDICADOR

DESCRIPCION DE LA META ANUAL

Se refiere a los concursos para jóvenes, eventos juveniles y torneos de futbol.

META ANUAL	TRIMESTRE: Octubre-Diciembre							
	AVANCE TRIMESTRAL				AVANCE ACUMULADO			
	Programado	Alcanzado	EF%	SEMAFORO	Programado	Alcanzado	EF%	SEMAFORO
100.00	100.00	100.00	100.00	VERDE	100.00	100.00	100.00	VERDE


DESCRIPCIÓN DE RESULTADOS Y JUSTIFICACIÓN EN CASO DE VARIACIÓN SUPERIOR A ± 10 % RESPECTO A LO PROGRAMADO

Se cumplió debido a que en los diferentes concursos y actividades de la semana de la juventud (chiles, botargas, graffiti, baile y canto), torneo de futbol y emprendedor en acción

Se cumplió con la programación establecida

DEPENDENCIA GENERAL: 101 Desarrollo Social
 DEPENDENCIA AUXILIAR: 143 Atención a la Juventud

EVALUACION DEL INDICADOR



ELABORÓ
C. MIREYA NAYELI RAMÍREZ PÉREZ



VO. BO.
LIC. OSCAR FERNANDO GUTIÉRREZ TORRES

MUNICIPIO DE CHALCO

PILAR DE DESARROLLO / EJE TRANSVERSAL: 1 Pilar 1: Social
 TEMA DE DESARROLLO: Desarrollo humano incluyente, sin discriminación y libre de violencia
 PROGRAMA PRESUPUESTARIO: 02060806 Oportunidades para los jóvenes
 PROYECTO PRESUPUESTARIO: 020608060102 Bienestar y orientación juvenil
 OBJETIVO DEL PROGRAMA PRESUPUESTARIO: Contiene acciones que se orientan a brindar más y mejores oportunidades a los jóvenes que les permitan alcanzar su desarrollo físico - mental adecuado, que les permita incorporarse a la sociedad de manera productiva.
 DEPENDENCIA GENERAL: I01 Desarrollo Social
 DEPENDENCIA AUXILIAR: 143 Atención a la Juventud

ESTRUCTURA DEL INDICADOR

NOMBRE DEL INDICADOR: Porcentaje de concursos para los jóvenes realizados.
 FÓRMULA DEL CÁLCULO: (Concursos para los jóvenes realizados/Concursos para los jóvenes programados) *100
 INTERPRETACIÓN: Total de concursos para los jóvenes realizados
 DIMENSIÓN QUE ATIENDE: Eficiencia
 DESCRIPCIÓN DEL FACTOR DE COMPARACIÓN: 2023
 AMBITO GEOGRAFICO: 025
 COBERTURA: Jóvenes de Chalco
 LINEA BASE: 8

FRECUENCIA DE MEDICIÓN: Semestral

Numero: NC 2

COMPORTAMIENTO DE LAS VARIABLES DURANTE EL TRIMESTRE: Octubre-Diciembre

VARIABLE	UNIDAD DE MEDIDA	OPERACION	META ANUAL	AVANCE TRIMESTRAL				AVANCE ACUMULADO			
				Programado	%	Alcanzado	%	Programado	%	Alcanzado	%
Concursos para los jóvenes realizados	Concurso	Sumable	7.00	6.00	85.71	4.00	66.67	7.00	100.00	5.00	71.43
Concursos para los jóvenes programados	Concurso	Sumable	7.00	6.00	85.71	6.00	100.00	7.00	100.00	7.00	100.00

COMPORTAMIENTO DEL INDICADOR

DESCRIPCION DE LA META ANUAL

Se refiere a los concursos para jóvenes, eventos juveniles y torneos de futbol.

META ANUAL	TRIMESTRE: Octubre-Diciembre							
	AVANCE TRIMESTRAL				AVANCE ACUMULADO			
	Programado	Alcanzado	EF%	SEMAFORO	Programado	Alcanzado	EF%	SEMAFORO
100.00	100.00	66.67	66.67	VERDE	100.00	71.43	71.43	VERDE

DESCRIPCIÓN DE RESULTADOS Y JUSTIFICACIÓN EN CASO DE VARIACIÓN SUPERIOR A ± 10 % RESPECTO A LO PROGRAMADO
 Se cumplió debido a que en los diferentes concursos y actividades de la semana de la juventud (chiles, botargas y grafiti) y emprendedor en acción

Se cumplió con la programación establecida

DEPENDENCIA GENERAL: I01 Desarrollo Social
 DEPENDENCIA AUXILIAR: 143 Atención a la Juventud

EVALUACION DEL INDICADOR



ELABORÓ
C. MIREYA NAYELI RAMÍREZ PÉREZ



VO. BO.
LIC. OSCAR FERNANDO GUTIÉRREZ TORRES

MUNICIPIO DE CHALCO

TIPO DE FICHA: OSFEM

PILAR DE DESARROLLO / EJE TRANSVERSAL: 1 Pilar 1: Social
 TEMA DE DESARROLLO: Desarrollo humano incluyente, sin discriminación y libre de violencia
 PROGRAMA PRESUPUESTARIO: 02060806 Oportunidades para los jóvenes
 PROYECTO PRESUPUESTARIO: 020608060102 Bienestar y orientación juvenil
 OBJETIVO DEL PROGRAMA PRESUPUESTARIO: Contiene acciones que se orientan a brindar más y mejores oportunidades a los jóvenes que les permitan alcanzar su desarrollo físico - mental adecuado, que les permita incorporarse a la sociedad de manera productiva.
 DEPENDENCIA GENERAL: I01 Desarrollo Social
 DEPENDENCIA AUXILIAR: 143 Atención a la Juventud

ESTRUCTURA DEL INDICADOR

NOMBRE DEL INDICADOR: Porcentaje de apoyos a proyectos de jóvenes emprendedores otorgados.
 FÓRMULA DEL CÁLCULO: (Apoyos a proyectos de jóvenes emprendedores otorgados/Apoyos a proyectos de jóvenes emprendedores programados) *100
 INTERPRETACIÓN: Proyectos de jóvenes emprendedores otorgado
 DIMENSIÓN QUE ATIENDE: Eficiencia
 DESCRIPCIÓN DEL FACTOR DE COMPARACIÓN: 2023
 AMBITO GEOGRAFICO: 025
 COBERTURA: Jóvenes de Chalco
 LINEA BASE: 1
 FRECUENCIA DE MEDICIÓN: Semestral
 Numero: NC 3

COMPORTAMIENTO DE LAS VARIABLES DURANTE EL TRIMESTRE: Octubre-Diciembre

VARIABLE	UNIDAD DE MEDIDA	OPERACION	META ANUAL	AVANCE TRIMESTRAL				AVANCE ACUMULADO			
				Programado	%	Alcanzado	%	Programado	%	Alcanzado	%
Apoyos a proyectos de jóvenes emprendedores otorgados	Apoyo	Sumable	3.00	3.00	100.00	4.00	133.33	3.00	100.00	4.00	133.33
Apoyos a proyectos de jóvenes emprendedores programados	Apoyo	Sumable	3.00	3.00	100.00	3.00	100.00	3.00	100.00	3.00	100.00

COMPORTAMIENTO DEL INDICADOR

DESCRIPCION DE LA META ANUAL

Se refiere al evento joven emprendedor, para el primer, segundo y tercer lugar.

META ANUAL	TRIMESTRE: Octubre-Diciembre							
	AVANCE TRIMESTRAL				AVANCE ACUMULADO			
	Programado	Alcanzado	EF%	SEMAFORO	Programado	Alcanzado	EF%	SEMAFORO
100.00	100.00	133.33	133.33	VERDE	100.00	133.33	133.33	VERDE

DESCRIPCIÓN DE RESULTADOS Y JUSTIFICACIÓN EN CASO DE VARIACIÓN SUPERIOR A ± 10 % RESPECTO A LO PROGRAMADO
 Se superó debido a que en el evento de emprendedor en acción, se otorgo premio al 4to lugar también

Se superó con la programación establecida

DEPENDENCIA GENERAL: I01 Desarrollo Social
 DEPENDENCIA AUXILIAR: 143 Atención a la Juventud



ELABORÓ
C. MIREYA NAYELI RAMÍREZ PÉREZ

EVALUACIÓN DEL INDICADOR



DIRECCION DE INNOVACION GUBERNAMENTAL
 GOBIERNO DE CHALCO
 V.O. BO.

LIC. OSCAR FERNANDO GUTIÉRREZ TORRES

MUNICIPIO DE CHALCO

TIPO DE FICHA: OSFEM

PILAR DE DESARROLLO / EJE TRANSVERSAL: 1 Pilar 1: Social
 TEMA DE DESARROLLO: Desarrollo humano incluyente, sin discriminación y libre de violencia
 PROGRAMA PRESUPUESTARIO: 02060806 Oportunidades para los jóvenes
 PROYECTO PRESUPUESTARIO: 020608060102 Bienestar y orientación juvenil
 OBJETIVO DEL PROGRAMA PRESUPUESTARIO: Contiene acciones que se orientan a brindar más y mejores oportunidades a los jóvenes que les permitan alcanzar su desarrollo físico - mental adecuado, que les permita incorporarse a la sociedad de manera productiva.
 DEPENDENCIA GENERAL: 101 Desarrollo Social
 DEPENDENCIA AUXILIAR: 143 Atención a la Juventud

ESTRUCTURA DEL INDICADOR

NOMBRE DEL INDICADOR: Porcentaje de espacios para el esparcimiento y deportivos rehabilitados.
 FÓRMULA DEL CÁLCULO: (Espacios para el esparcimiento y deportivos rehabilitados / espacios para el esparcimiento y deportivos concertados) *100
 INTERPRETACIÓN: Espacios para el esparcimiento y deportivos rehabilitados
 DIMENSIÓN QUE ATIENDE: Eficiencia
 DESCRIPCIÓN DEL FACTOR DE COMPARACIÓN: 2023
 AMBITO GEOGRAFICO: 025
 COBERTURA: Jóvenes de Chalco
 LINEA BASE: 5
 FRECUENCIA DE MEDICIÓN: Semestral
 Numero: NC 4

COMPORTAMIENTO DE LAS VARIABLES DURANTE EL TRIMESTRE: Octubre-Diciembre

VARIABLE	UNIDAD DE MEDIDA	OPERACION	META ANUAL	AVANCE TRIMESTRAL				AVANCE ACUMULADO			
				Programado	%	Alcanzado	%	Programado	%	Alcanzado	%
Espacios para el esparcimiento y deportivos rehabilitados	Espacio	Sumable	5.00	1.00	20.00	1.00	100.00	5.00	100.00	5.00	100.00
Espacios para el esparcimiento y deportivos concertados	Espacio	Sumable	5.00	1.00	20.00	1.00	100.00	5.00	100.00	5.00	100.00

COMPORTAMIENTO DEL INDICADOR

DESCRIPCION DE LA META ANUAL

Espacios para el esparcimiento y deportivos rehabilitados.


META ANUAL	TRIMESTRE: Octubre-Diciembre							
	AVANCE TRIMESTRAL				AVANCE ACUMULADO			
	Programado	Alcanzado	EF%	SEMAFORO	Programado	Alcanzado	EF%	SEMAFORO
100.00	100.00	100.00	100.00	VERDE	100.00	100.00	100.00	VERDE

DESCRIPCIÓN DE RESULTADOS Y JUSTIFICACIÓN EN CASO DE VARIACIÓN SUPERIOR A ± 10 % RESPECTO A LO PROGRAMADO
 Se logró debido a un mantenimiento brindado en el tercer trimestre 2024


Se cumplió con la programación establecida

DEPENDENCIA GENERAL: 101 Desarrollo Social
 DEPENDENCIA AUXILIAR: 143 Atención a la Juventud

EVALUACION DEL INDICADOR



ELABORÓ
 C. MIREYA NAYELI RAMÍREZ PÉREZ



VO. BO.
 LIC. OSCAR FERNANDO GUTIÉRREZ TORRES

PbRm-08b FICHA TECNICA DE SEGUIMIENTO DE INDICADORES 2024 DE GESTIÓN O ESTRATEGICO

TIPO DE FICHA: OSFEM

MUNICIPIO DE CHALCO

PILAR DE DESARROLLO / EJE TRANSVERSAL: 1 Pilar 1: Social
 TEMA DE DESARROLLO: Desarrollo humano incluyente, sin discriminación y libre de violencia
 PROGRAMA PRESUPUESTARIO: 02060806 Oportunidades para los jóvenes
 PROYECTO PRESUPUESTARIO: 020608060102 Bienestar y orientación juvenil
 OBJETIVO DEL PROGRAMA PRESUPUESTARIO: Contiene acciones que se orientan a brindar más y mejores oportunidades a los jóvenes que les permitan alcanzar su desarrollo físico - mental adecuado, que les permita incorporarse a la sociedad de manera productiva.
 DEPENDENCIA GENERAL: 101 Desarrollo Social
 DEPENDENCIA AUXILIAR: 143 Atención a la Juventud

ESTRUCTURA DEL INDICADOR

NOMBRE DEL INDICADOR: Porcentaje de cumplimiento en la emisión de convocatorias para otorgar becas.
 FÓRMULA DEL CÁLCULO: (Número de convocatorias para otorgar becas publicadas / Total de convocatorias para otorgar becas programadas) *100
 INTERPRETACIÓN: Número de emisión de convocatorias para concursos
 DIMENSIÓN QUE ATIENDE: Eficiencia FRECUENCIA DE MEDICIÓN: Trimestral
 DESCRIPCIÓN DEL FACTOR DE COMPARACIÓN: 2023
 AMBITO GEOGRAFICO: 025
 COBERTURA: Jóvenes de Chalco
 LINEA BASE: 8
 Numero: NA 1.1

COMPORTAMIENTO DE LAS VARIABLES DURANTE EL TRIMESTRE: Octubre-Diciembre

VARIABLE	UNIDAD DE MEDIDA	OPERACION	META ANUAL	AVANCE TRIMESTRAL				AVANCE ACUMULADO			
				Programado	%	Alcanzado	%	Programado	%	Alcanzado	%
Número de convocatorias para otorgar becas publicadas	Convocatoria	Sumable	7.00	1.00	14.29	1.00	100.00	7.00	100.00	5.00	71.43
Total de convocatorias para otorgar becas programadas	Convocatoria	Sumable	7.00	1.00	14.29	1.00	100.00	7.00	100.00	7.00	100.00

COMPORTAMIENTO DEL INDICADOR

DESCRIPCION DE LA META ANUAL

Se refiere a concursos, eventos y torneos de futbol, joven emprendedor.


META ANUAL	TRIMESTRE: Octubre-Diciembre							
	AVANCE TRIMESTRAL				AVANCE ACUMULADO			
	Programado	Alcanzado	EF%	SEMAFORO	Programado	Alcanzado	EF%	SEMAFORO
100.00	100.00	100.00	100.00	VERDE	100.00	71.43	71.43	VERDE

DESCRIPCIÓN DE RESULTADOS Y JUSTIFICACIÓN EN CASO DE VARIACIÓN SUPERIOR A ± 10 % RESPECTO A LO PROGRAMADO
 Se logró debido a la convocatoria de "emprendedores en acción" el 8 de noviembre de 2024

Se cumplió con la programación establecida

DEPENDENCIA GENERAL: 101 Desarrollo Social
 DEPENDENCIA AUXILIAR: 143 Atención a la Juventud

EVALUACION DEL INDICADOR



ELABORÓ
C. MIREYA NAYELI RAMÍREZ PÉREZ



VO. BO.
LIC. OSCAR FERNANDO GUTIÉRREZ TORRES

PbRm-08b FICHA TECNICA DE SEGUIMIENTO DE INDICADORES 2024 DE GESTIÓN O ESTRATEGICO

TIPO DE FICHA: OSFEM

MUNICIPIO DE CHALCO

PILAR DE DESARROLLO / EJE TRANSVERSAL: 1 Pilar 1: Social
TEMA DE DESARROLLO: Desarrollo humano incluyente, sin discriminación y libre de violencia
PROGRAMA PRESUPUESTARIO: 02060806 Oportunidades para los jóvenes
PROYECTO PRESUPUESTARIO: 020608060102 Bienestar y orientación juvenil
OBJETIVO DEL PROGRAMA PRESUPUESTARIO: Contiene acciones que se orientan a brindar más y mejores oportunidades a los jóvenes que les permitan alcanzar su desarrollo físico - mental adecuado, que les permita incorporarse a la sociedad de manera productiva.
DEPENDENCIA GENERAL: 101 Desarrollo Social
DEPENDENCIA AUXILIAR: 143 Atención a la Juventud

ESTRUCTURA DEL INDICADOR

NOMBRE DEL INDICADOR: Porcentaje de solicitudes beneficiadas con becas.
FÓRMULA DEL CÁLCULO: (Número de solicitudes beneficiadas con beca / Total de solicitudes de beca recibidas) *100
INTERPRETACIÓN:
DIMENSIÓN QUE ATIENDE: Eficiencia **FRECUENCIA DE MEDICIÓN:** Trimestral
DESCRIPCIÓN DEL FACTOR DE COMPARACIÓN:
AMBITO GEOGRAFICO:
COBERTURA:
LINEA BASE
Numero: NA 1.2 No aplica

COMPORTAMIENTO DE LAS VARIABLES DURANTE EL TRIMESTRE: Octubre-Diciembre

VARIABLE	UNIDAD DE MEDIDA	OPERACION	META ANUAL	AVANCE TRIMESTRAL				AVANCE ACUMULADO				
				Programado	%	Alcanzado	%	Programado	%	Alcanzado	%	
Número de solicitudes beneficiadas con beca			0.00	0.00	0.00	0.00	0.00	0.00	0.00	0.00	0.00	0.00
Total de solicitudes de beca recibidas			0.00	0.00	0.00	0.00	0.00	0.00	0.00	0.00	0.00	0.00

COMPORTAMIENTO DEL INDICADOR

DESCRIPCION DE LA META ANUAL

META ANUAL	TRIMESTRE: Octubre-Diciembre							
	AVANCE TRIMESTRAL				AVANCE ACUMULADO			
	Programado	Alcanzado	EF%	SEMAFORO	Programado	Alcanzado	EF%	SEMAFORO
0.00	0.00	0.00	0.00		0.00	0.00	0.00	

DESCRIPCIÓN DE RESULTADOS Y JUSTIFICACIÓN EN CASO DE VARIACIÓN SUPERIOR A ± 10 % RESPECTO A LO PROGRAMADO

EVALUACION DEL INDICADOR

DEPENDENCIA GENERAL: 101 Desarrollo Social
DEPENDENCIA AUXILIAR: 143 Atención a la Juventud



ELABORÓ
C. MIREYA NAYELI RAMÍREZ PÉREZ



VO. BO.
LIC. OSCAR FERNANDO GUTIÉRREZ TORRES

MUNICIPIO DE CHALCO

PILAR DE DESARROLLO / EJE TRANSVERSAL: 1 Pilar 1: Social
 TEMA DE DESARROLLO: Desarrollo humano incluyente, sin discriminación y libre de violencia
 PROGRAMA PRESUPUESTARIO: 02060806 Oportunidades para los jóvenes
 PROYECTO PRESUPUESTARIO: 020608060102 Bienestar y orientación juvenil
 OBJETIVO DEL PROGRAMA PRESUPUESTARIO: Contiene acciones que se orientan a brindar más y mejores oportunidades a los jóvenes que les permitan alcanzar su desarrollo físico - mental adecuado, que les permita incorporarse a la sociedad de manera productiva.
 DEPENDENCIA GENERAL: I01 Desarrollo Social
 DEPENDENCIA AUXILIAR: 143 Atención a la Juventud

ESTRUCTURA DEL INDICADOR

NOMBRE DEL INDICADOR: Porcentaje de recursos otorgados mediante estímulos.
 FÓRMULA DEL CÁLCULO: $(\text{Monto total de recursos otorgados mediante estímulos} / \text{Total de recursos programados a otorgar mediante estímulos}) * 100$
 INTERPRETACIÓN: Número de jóvenes beneficiarios para el otorgamiento de estímulos
 DIMENSIÓN QUE ATIENDE: Eficiencia FRECUENCIA DE MEDICIÓN: Trimestral
 DESCRIPCIÓN DEL FACTOR DE COMPARACIÓN: 2023
 AMBITO GEOGRAFICO: 025
 COBERTURA: Jóvenes de Chalco
 LINEA BASE: 9,000
 Numero: NA 1.3

COMPORTAMIENTO DE LAS VARIABLES DURANTE EL TRIMESTRE: Octubre-Diciembre

VARIABLE	UNIDAD DE MEDIDA	OPERACION	META ANUAL	AVANCE TRIMESTRAL				AVANCE ACUMULADO			
				Programado	%	Alcanzado	%	Programado	%	Alcanzado	%
Monto total de recursos otorgados mediante estímulos	Monto	Sumable	50,000.00	20,500.00	41.00	20,500.00	100.00	50,000.00	100.00	50,000.00	100.00
Total de recursos programados a otorgar mediante estímulos	Monto	Sumable	50,000.00	20,500.00	41.00	20,500.00	100.00	50,000.00	100.00	50,000.00	100.00

COMPORTAMIENTO DEL INDICADOR

DESCRIPCION DE LA META ANUAL

Se refiere a torneos de futbol, semana de la juventud y joven emprendedor.


META ANUAL	TRIMESTRE: Octubre-Diciembre							
	AVANCE TRIMESTRAL				AVANCE ACUMULADO			
	Programado	Alcanzado	EF%	SEMAFORO	Programado	Alcanzado	EF%	SEMAFORO
100.00	100.00	100.00	100.00	VERDE	100.00	100.00	100.00	VERDE

DESCRIPCIÓN DE RESULTADOS Y JUSTIFICACIÓN EN CASO DE VARIACIÓN SUPERIOR A ± 10 % RESPECTO A LO PROGRAMADO
 Se logró debido a la convocatoria de "emprendedores en acción" el 8 de noviembre de 2024, 1er \$7mil, 2do \$5,500, 3ro \$4,500 y 4to \$3,500

Se cumplió con la programación establecida

DEPENDENCIA GENERAL: I01 Desarrollo Social
 DEPENDENCIA AUXILIAR: 143 Atención a la Juventud

EVALUACION DEL INDICADOR



ELABORO
C. MIREYA NAYELI RAMÍREZ PÉREZ



VO. BO.
LIC. OSCAR FERNANDO GUTIÉRREZ TORRES

PbRm-08b FICHA TECNICA DE SEGUIMIENTO DE INDICADORES 2024 DE GESTIÓN O ESTRATEGICO

MUNICIPIO DE CHALCO

TIPO DE FICHA: OSFEM

PILAR DE DESARROLLO / EJE TRANSVERSAL: 1 Pilar 1: Social
TEMA DE DESARROLLO: Desarrollo humano incluyente, sin discriminación y libre de violencia
PROGRAMA PRESUPUESTARIO: 02060806 Oportunidades para los jóvenes
PROYECTO PRESUPUESTARIO: 020608060102 Bienestar y orientación juvenil
OBJETIVO DEL PROGRAMA PRESUPUESTARIO: Contiene acciones que se orientan a brindar más y mejores oportunidades a los jóvenes que les permitan alcanzar su desarrollo físico - mental adecuado, que les permita incorporarse a la sociedad de manera productiva.
DEPENDENCIA GENERAL: 101 Desarrollo Social
DEPENDENCIA AUXILIAR: 143 Atención a la Juventud

ESTRUCTURA DEL INDICADOR

NOMBRE DEL INDICADOR: Porcentaje de actividades de orientación vocacional realizadas.
FÓRMULA DEL CÁLCULO: $((\text{Actividades de orientación vocacional realizadas} / \text{Actividades de orientación vocacional programadas}) * 100$
INTERPRETACIÓN: Número de actividades de orientación vocacional realizadas
DIMENSIÓN QUE ATIENDE: Eficiencia FRECUENCIA DE MEDICIÓN: Trimestral
DESCRIPCIÓN DEL FACTOR DE COMPARACIÓN: 2023
AMBITO GEOGRAFICO: 025
COBERTURA: Jóvenes de Chalco
LINEA BASE: 70
Numero: NA 2.1

COMPORTAMIENTO DE LAS VARIABLES DURANTE EL TRIMESTRE: Octubre-Diciembre

VARIABLE	UNIDAD DE MEDIDA	OPERACION	META ANUAL	AVANCE TRIMESTRAL				AVANCE ACUMULADO			
				Programado	%	Alcanzado	%	Programado	%	Alcanzado	%
(Actividades de orientación vocacional realizadas)	Actividad	Sumable	7.00	1.00	14.29	1.00	100.00	7.00	100.00	7.00	100.00
Actividades de orientación vocacional programadas	Actividad	Sumable	7.00	1.00	14.29	1.00	100.00	7.00	100.00	7.00	100.00

COMPORTAMIENTO DEL INDICADOR

DESCRIPCION DE LA META ANUAL

Se refiere a los concursos, eventos para jóvenes y torneos de futbol.

META ANUAL	TRIMESTRE: Octubre-Diciembre							
	AVANCE TRIMESTRAL				AVANCE ACUMULADO			
	Programado	Alcanzado	EF%	SEMAFORO	Programado	Alcanzado	EF%	SEMAFORO
100.00	100.00	100.00	100.00	VERDE	100.00	100.00	100.00	VERDE

DESCRIPCIÓN DE RESULTADOS Y JUSTIFICACIÓN EN CASO DE VARIACIÓN SUPERIOR A ± 10 % RESPECTO A LO PROGRAMADO
 Se logró debido a la convocatoria de "emprendedores en acción" el 8 de noviembre de 2024

Se cumplió con la programación establecida.

DEPENDENCIA GENERAL: 101 Desarrollo Social
DEPENDENCIA AUXILIAR: 143 Atención a la Juventud



ELABORÓ
C. MIREYA NAYELI RAMÍREZ PÉREZ

EVALUACION DEL INDICADOR



DIRECCION DE INNOVACION GUBERNAMENTAL
GOBIERNO DE CHALCO
 2022-2024
 VO. BO.
 LIC. OSCAR FERNANDO GUTIÉRREZ TORRES

MUNICIPIO DE CHALCO

PILAR DE DESARROLLO / EJE TRANSVERSAL: 1 Pilar 1: Social
 TEMA DE DESARROLLO: Desarrollo humano incluyente, sin discriminación y libre de violencia
 PROGRAMA PRESUPUESTARIO: 02060806 Oportunidades para los jóvenes
 PROYECTO PRESUPUESTARIO: 020608060102 Bienestar y orientación juvenil
 OBJETIVO DEL PROGRAMA PRESUPUESTARIO: Contiene acciones que se orientan a brindar más y mejores oportunidades a los jóvenes que les permitan alcanzar su desarrollo físico - mental adecuado, que les permita incorporarse a la sociedad de manera productiva.
 DEPENDENCIA GENERAL: I01 Desarrollo Social
 DEPENDENCIA AUXILIAR: 143 Atención a la Juventud

ESTRUCTURA DEL INDICADOR

NOMBRE DEL INDICADOR: Porcentaje de dictaminación de proyectos participantes en concursos.
 FÓRMULA DEL CÁLCULO: (Proyectos participantes en concursos dictaminados / Proyectos participantes en concursos recibidos) *100
 INTERPRETACIÓN: Total de proyectos participantes en concursos
 DIMENSIÓN QUE ATIENDE: Eficiencia
 FRECUENCIA DE MEDICIÓN: Trimestral
 DESCRIPCIÓN DEL FACTOR DE COMPARACIÓN: 2023
 AMBITO GEOGRAFICO: 025
 COBERTURA: Jóvenes de Chalco
 LINEA BASE: 14
 Numero: NA 2.2

COMPORTAMIENTO DE LAS VARIABLES DURANTE EL TRIMESTRE: Octubre-Diciembre

VARIABLE	UNIDAD DE MEDIDA	OPERACION	META ANUAL	AVANCE TRIMESTRAL				AVANCE ACUMULADO			
				Programado	%	Alcanzado	%	Programado	%	Alcanzado	%
Proyectos participantes en concursos dictaminados	Proyecto	Sumable	3.00	3.00	100.00	11.00	366.67	3.00	100.00	11.00	366.67
Proyectos participantes en concursos recibidos	Proyecto	Sumable	7.00	7.00	100.00	11.00	157.14	7.00	100.00	11.00	157.14

COMPORTAMIENTO DEL INDICADOR

DESCRIPCION DE LA META ANUAL

Se refiere a los proyectos de joven emprendor.

META ANUAL	TRIMESTRE: Octubre-Diciembre							
	AVANCE TRIMESTRAL				AVANCE ACUMULADO			
	Programado	Alcanzado	EF%	SEMAFORO	Programado	Alcanzado	EF%	SEMAFORO
42.86	42.86	100.00	233.32	VERDE	42.86	100.00	233.32	VERDE

DESCRIPCIÓN DE RESULTADOS Y JUSTIFICACIÓN EN CASO DE VARIACIÓN SUPERIOR A ± 10 % RESPECTO A LO PROGRAMADO

Se logró debido a la convocatoria de "emprendedores en acción" el 8 de noviembre de 2024, se recibieron 11 proyectos, se superó por que la convocatoria se hizo más extensiva, a fin de que participaran más jóvenes

Se superó con la programación establecida

DEPENDENCIA GENERAL: I01 Desarrollo Social
 DEPENDENCIA AUXILIAR: 143 Atención a la Juventud

EVALUACION DEL INDICADOR



ELABORÓ

C. MIREYA NAYELI RAMÍREZ PÉREZ



DIRECCIÓN DE INNOVACIÓN SUBGOBIERNAMENTAL
 GOBIERNO DE CHALCO 2022-2024
 VO. BO.

LIC. OSCAR FERNANDO GUTIÉRREZ TORRES

MUNICIPIO DE CHALCO

PILAR DE DESARROLLO / EJE TRANSVERSAL: 1 Pilar 1: Social
 TEMA DE DESARROLLO: Desarrollo humano incluyente, sin discriminación y libre de violencia
 PROGRAMA PRESUPUESTARIO: 02060806 Oportunidades para los jóvenes
 PROYECTO PRESUPUESTARIO: 020608060102 Bienestar y orientación juvenil
 OBJETIVO DEL PROGRAMA PRESUPUESTARIO: Contiene acciones que se orientan a brindar más y mejores oportunidades a los jóvenes que les permitan alcanzar su desarrollo físico - mental adecuado, que les permita incorporarse a la sociedad de manera productiva.
 DEPENDENCIA GENERAL: 101 Desarrollo Social
 DEPENDENCIA AUXILIAR: 143 Atención a la Juventud

ESTRUCTURA DEL INDICADOR

NOMBRE DEL INDICADOR: Porcentaje de jóvenes participantes en concursos beneficiados con estímulos.
 FÓRMULA DEL CÁLCULO: (Jóvenes participantes en concursos que reciben estímulos/Jóvenes participantes en concursos) *100
 INTERPRETACIÓN: Jóvenes participantes en concursos beneficiados con estímulos
 DIMENSIÓN QUE ATIENDE: Eficiencia
 DESCRIPCIÓN DEL FACTOR DE COMPARACIÓN: 2023
 AMBITO GEOGRAFICO: 025
 COBERTURA: Jóvenes de Chalco
 LINEA BASE: 83
 FRECUENCIA DE MEDICIÓN: Trimestral
 Numero: NA 2.3

COMPORTAMIENTO DE LAS VARIABLES DURANTE EL TRIMESTRE: Octubre-Diciembre

VARIABLE	UNIDAD DE MEDIDA	OPERACION	META ANUAL	AVANCE TRIMESTRAL				AVANCE ACUMULADO			
				Programado	%	Alcanzado	%	Programado	%	Alcanzado	%
Jóvenes participantes en concursos que reciben estímulos	Jóven	Sumable	76.00	7.00	9.21	5.00	71.43	76.00	100.00	39.00	51.32
Jóvenes participantes en concursos	Jóven	Sumable	141.00	12.00	8.51	12.00	100.00	141.00	100.00	100.00	70.92

COMPORTAMIENTO DEL INDICADOR

DESCRIPCION DE LA META ANUAL

Se refiere a torneos de futbol, joven emprendedor y semana de la juventud.

META ANUAL	TRIMESTRE: Octubre-Diciembre							
	AVANCE TRIMESTRAL				AVANCE ACUMULADO			
	Programado	Alcanzado	EF%	SEMAFORO	Programado	Alcanzado	EF%	SEMAFORO
53.90	58.33	41.67	71.44	AMARILLO	53.90	39.00	72.36	AMARILLO

DESCRIPCIÓN DE RESULTADOS Y JUSTIFICACIÓN EN CASO DE VARIACIÓN SUPERIOR A ± 10 % RESPECTO A LO PROGRAMADO

Se deriva de la convocatoria de "emprendedores en acción" el 8 de noviembre de 2024, se recibieron 11 proyectos, no superó por que sólo se dio premio al 1,2,3 y 4 to (siendo 5 joveges premiados, hubo un duo)

EVALUACIÓN DEL INDICADOR

No se cumplió con la programación establecida, pero se coloca en verde por que depende del Presupuesto

DEPENDENCIA GENERAL: 101 Desarrollo Social
 DEPENDENCIA AUXILIAR: 143 Atención a la Juventud



ELABORÓ
C. MIREYA NAYELI RAMÍREZ PÉREZ



DIRECCION DE INNOVACION GUBERNAMENTAL
 GOBIERNO DE CHALCO 2022-2024
 VO. BO.
 LIC. OSCAR FERNANDO GUTIÉRREZ TORRES

MUNICIPIO DE CHALCO

PILAR DE DESARROLLO / EJE TRANSVERSAL: 1 Pilar 1: Social
 TEMA DE DESARROLLO: Desarrollo humano incluyente, sin discriminación y libre de violencia
 PROGRAMA PRESUPUESTARIO: 02060806 Oportunidades para los jóvenes
 PROYECTO PRESUPUESTARIO: 020608060102 Bienestar y orientación juvenil
 OBJETIVO DEL PROGRAMA PRESUPUESTARIO: Contiene acciones que se orientan a brindar más y mejores oportunidades a los jóvenes que les permitan alcanzar su desarrollo físico - mental adecuado, que les permita incorporarse a la sociedad de manera productiva.
 DEPENDENCIA GENERAL: I01 Desarrollo Social
 DEPENDENCIA AUXILIAR: 143 Atención a la Juventud

ESTRUCTURA DEL INDICADOR

NOMBRE DEL INDICADOR: Porcentaje de convocatorias emitidas bajo la modalidad de joven emprendedor.
 FÓRMULA DEL CÁLCULO: $(\text{Número de convocatorias emitidas bajo la modalidad de joven emprendedor} / \text{Total de convocatorias bajo la modalidad de joven emprendedor programadas}) * 100$
 INTERPRETACIÓN: Total de convocatorias emitidas bajo la modalidad de joven emprendedor
 DIMENSIÓN QUE ATIENDE: Eficiencia FRECUENCIA DE MEDICIÓN: Trimestral
 DESCRIPCIÓN DEL FACTOR DE COMPARACIÓN: 2023
 AMBITO GEOGRAFICO: 025
 COBERTURA: Jóvenes
 LINEA BASE: 1
 Numero: NA 3.1

COMPORTAMIENTO DE LAS VARIABLES DURANTE EL TRIMESTRE: Octubre-Diciembre

VARIABLE	UNIDAD DE MEDIDA	OPERACION	META ANUAL	AVANCE TRIMESTRAL				AVANCE ACUMULADO			
				Programado	%	Alcanzado	%	Programado	%	Alcanzado	%
Número de convocatorias emitidas bajo la modalidad de joven emprendedor	Convocatoria	Sumable	1.00	0.00	0.00	1.00	0.00	1.00	100.00	1.00	100.00
Total de convocatorias bajo la modalidad de joven emprendedor programadas	Convocatoria	Sumable	1.00	0.00	0.00	0.00	0.00	1.00	100.00	1.00	100.00

COMPORTAMIENTO DEL INDICADOR

DESCRIPCION DE LA META ANUAL

Se refiere a la convocatoria publicada del joven emprendedor.

META ANUAL	TRIMESTRE: Octubre-Diciembre							
	AVANCE TRIMESTRAL				AVANCE ACUMULADO			
	Programado	Alcanzado	EF%	SEMAFORO	Programado	Alcanzado	EF%	SEMAFORO
100.00	0.00	0.00	0.00	VERDE	100.00	100.00	100.00	VERDE

DESCRIPCIÓN DE RESULTADOS Y JUSTIFICACIÓN EN CASO DE VARIACIÓN SUPERIOR A ± 10 % RESPECTO A LO PROGRAMADO
 Se logró debido a la convocatoria de "emprendedores en acción" el 8 de noviembre de 2024

Se superó con la programación establecida debido a que no se realizó en el tercer trimestre, sino en el cuarto trimestre de 2024

DEPENDENCIA GENERAL: I01 Desarrollo Social
 DEPENDENCIA AUXILIAR: 143 Atención a la Juventud



ELABORÓ

C. MIRÉYA NAYELI RAMÍREZ PÉREZ

EVALUACIÓN DEL INDICADOR



VO. BO.

LIC. OSCAR FERNANDO GUTIÉRREZ TORRES

PbRm-08b FICHA TECNICA DE SEGUIMIENTO DE INDICADORES 2024 DE GESTIÓN O ESTRATEGICO

TIPO DE FICHA: OSFEM

MUNICIPIO DE CHALCO

PILAR DE DESARROLLO / EJE TRANSVERSAL: 1 Pilar 1: Social
 TEMA DE DESARROLLO: Desarrollo humano incluyente, sin discriminación y libre de violencia
 PROGRAMA PRESUPUESTARIO: 02060806 Oportunidades para los jóvenes
 PROYECTO PRESUPUESTARIO: 020608060102 Bienestar y orientación juvenil
 OBJETIVO DEL PROGRAMA PRESUPUESTARIO: Contiene acciones que se orientan a brindar más y mejores oportunidades a los jóvenes que les permitan alcanzar su desarrollo físico - mental adecuado, que les permita incorporarse a la sociedad de manera productiva.
 DEPENDENCIA GENERAL: 101 Desarrollo Social
 DEPENDENCIA AUXILIAR: 143 Atención a la Juventud

ESTRUCTURA DEL INDICADOR

NOMBRE DEL INDICADOR: Porcentaje de estímulos gestionados que fueron entregados bajo la modalidad de joven emprendedor.
 FÓRMULA DEL CÁLCULO: (Número de estímulos gestionados que fueron entregados bajo la modalidad de joven emprendedor /Estímulos gestionados) *100
 INTERPRETACIÓN: Estímulos gestionados
 DIMENSIÓN QUE ATIENDE: Eficiencia FRECUENCIA DE MEDICIÓN: Trimestral
 DESCRIPCIÓN DEL FACTOR DE COMPARACIÓN: 2023
 AMBITO GEOGRAFICO: 025
 COBERTURA: Jóvenes del Municipio
 LINEA BASE: 1
 Numero: NA 3.2

COMPORTAMIENTO DE LAS VARIABLES DURANTE EL TRIMESTRE: Octubre-Diciembre

VARIABLE	UNIDAD DE MEDIDA	OPERACION	META ANUAL	AVANCE TRIMESTRAL				AVANCE ACUMULADO			
				Programado	%	Alcanzado	%	Programado	%	Alcanzado	%
Número de estímulos gestionados que fueron entregados bajo la modalidad de joven emprendedor	Estímulo	Sumable	4.00	0.00	0.00	4.00	0.00	4.00	100.00	4.00	100.00
Estímulos gestionados	Estímulo	Sumable	4.00	0.00	0.00	4.00	0.00	4.00	100.00	4.00	100.00

COMPORTAMIENTO DEL INDICADOR

DESCRIPCION DE LA META ANUAL

Se refiere al apoyo económico entregado para el joven emprendedor.

META ANUAL	TRIMESTRE: Octubre-Diciembre							
	AVANCE TRIMESTRAL				AVANCE ACUMULADO			
	Programado	Alcanzado	EF%	SEMAFORO	Programado	Alcanzado	EF%	SEMAFORO
100.00	0.00	100.00	0.00	VERDE	100.00	100.00	100.00	VERDE

DESCRIPCIÓN DE RESULTADOS Y JUSTIFICACIÓN EN CASO DE VARIACIÓN SUPERIOR A ± 10 % RESPECTO A LO PROGRAMADO

Se otorgó para el evento "emprendedores en acción", del 8 de noviembre de 2024, entregando a los primeros 4 lugares ganadores. 1er \$7mil, 2do \$5,500, 3ro \$4,500 y 4to \$3,500

Se superó con la programación establecida

DEPENDENCIA GENERAL: 101 Desarrollo Social
 DEPENDENCIA AUXILIAR: 143 Atención a la Juventud

EVALUACION DEL INDICADOR



ELABORÓ
C. MIREYA NAYELI RAMÍREZ PÉREZ



VO. BO.
LIC. OSCAR FERNANDO GUTIÉRREZ TORRES

MUNICIPIO DE CHALCO

PILAR DE DESARROLLO / EJE TRANSVERSAL: 1 Pilar 1: Social
 TEMA DE DESARROLLO: Desarrollo humano incluyente, sin discriminación y libre de violencia
 PROGRAMA PRESUPUESTARIO: 02060806 Oportunidades para los jóvenes
 PROYECTO PRESUPUESTARIO: 020608060102 Bienestar y orientación juvenil
 OBJETIVO DEL PROGRAMA PRESUPUESTARIO: Contiene acciones que se orientan a brindar más y mejores oportunidades a los jóvenes que les permitan alcanzar su desarrollo físico - mental adecuado, que les permita incorporarse a la sociedad de manera productiva.
 DEPENDENCIA GENERAL: 101 Desarrollo Social
 DEPENDENCIA AUXILIAR: 143 Atención a la Juventud

ESTRUCTURA DEL INDICADOR

NOMBRE DEL INDICADOR: Porcentaje en la dictaminación técnica de proyectos bajo la modalidad de joven emprendedor.
 FÓRMULA DEL CÁLCULO: (Proyectos bajo la modalidad de joven emprendedor dictaminados/Proyectos bajo la modalidad de joven emprendedor recibidos) *100
 INTERPRETACIÓN: Dictaminación técnica de proyectos bajo la modalidad de joven emprendedor
 DIMENSIÓN QUE ATIENDE: Eficiencia
 DESCRIPCIÓN DEL FACTOR DE COMPARACIÓN: 2023
 AMBITO GEOGRAFICO: 025
 COBERTURA: Jóvenes del municipio
 LINEA BASE: 14
 FRECUENCIA DE MEDICIÓN: Trimestral
 Numero: NA 3.3

COMPORTAMIENTO DE LAS VARIABLES DURANTE EL TRIMESTRE: Octubre-Diciembre

VARIABLE	UNIDAD DE MEDIDA	OPERACION	META ANUAL	AVANCE TRIMESTRAL				AVANCE ACUMULADO			
				Programado	%	Alcanzado	%	Programado	%	Alcanzado	%
Proyectos bajo la modalidad de joven emprendedor dictaminados	Proyecto	Sumable	3.00	3.00	100.00	11.00	366.67	3.00	100.00	11.00	366.67
Proyectos bajo la modalidad de joven emprendedor recibidos	Proyecto	Sumable	7.00	7.00	100.00	11.00	157.14	7.00	100.00	11.00	157.14

COMPORTAMIENTO DEL INDICADOR

DESCRIPCION DE LA META ANUAL

Se refiere a los 7 proyectos que concursan en el joven emprendedor.

META ANUAL	TRIMESTRE: Octubre-Diciembre							
	AVANCE TRIMESTRAL				AVANCE ACUMULADO			
	Programado	Alcanzado	EF%	SEMAFORO	Programado	Alcanzado	EF%	SEMAFORO
42.86	42.86	100.00	233.32	VERDE	42.86	100.00	233.32	VERDE

DESCRIPCIÓN DE RESULTADOS Y JUSTIFICACIÓN EN CASO DE VARIACIÓN SUPERIOR A ± 10 % RESPECTO A LO PROGRAMADO

Se deriva de la convocatoria de "emprendedores en acción" el 8 de noviembre de 2024, se recibieron 11 proyectos, se superó por que la convocatoria se hizo más extensiva, a fin de que participaran más jóvenes.

EVALUACION DEL INDICADOR

Se superó con la programación establecida

DEPENDENCIA GENERAL: 101 Desarrollo Social
 DEPENDENCIA AUXILIAR: 143 Atención a la Juventud



ELABORÓ
C. MIREYA NAYELI RAMÍREZ PÉREZ



DIRECCIÓN DE INNOVACIÓN GUBERNAMENTAL
 GOBIERNO DE CHALCO 2022-2024
 VO. BO.

LIC. OSCAR FERNANDO GUTIÉRREZ TORRES

MUNICIPIO DE CHALCO

TIPO DE FICHA: OSFEM

PILAR DE DESARROLLO / EJE TRANSVERSAL: 1 Pilar 1: Social
 TEMA DE DESARROLLO: Desarrollo humano incluyente, sin discriminación y libre de violencia
 PROGRAMA PRESUPUESTARIO: 02060806 Oportunidades para los jóvenes
 PROYECTO PRESUPUESTARIO: 020608060102 Bienestar y orientación juvenil
 OBJETIVO DEL PROGRAMA PRESUPUESTARIO: Contiene acciones que se orientan a brindar más y mejores oportunidades a los jóvenes que les permitan alcanzar su desarrollo físico - mental adecuado, que les permita incorporarse a la sociedad de manera productiva.
 DEPENDENCIA GENERAL: 101 Desarrollo Social
 DEPENDENCIA AUXILIAR: 143 Atención a la Juventud

ESTRUCTURA DEL INDICADOR

NOMBRE DEL INDICADOR: Porcentaje de cumplimiento en la elaboración del Programa de concertación y rehabilitación de lugares de esparcimiento y deportivos.
 FÓRMULA DEL CÁLCULO: (Programa de concertación y rehabilitación de lugares de esparcimiento y deportivos elaborado / Programa de concertación y rehabilitación de lugares de esparcimiento y deportivos programado) *100
 INTERPRETACIÓN: Elaboración del Programa de concertación y rehabilitación de lugares de esparcimiento y deportivos
 DIMENSIÓN QUE ATIENDE: Eficiencia FRECUENCIA DE MEDICIÓN: Trimestral
 DESCRIPCIÓN DEL FACTOR DE COMPARACIÓN: 2023
 AMBITO GEOGRAFICO: 025
 COBERTURA: No se programó para este trimestre
 LINEA BASE: 5
 Numero: NA 4.1

COMPORTAMIENTO DE LAS VARIABLES DURANTE EL TRIMESTRE: Octubre-Diciembre

VARIABLE	UNIDAD DE MEDIDA	OPERACION	META ANUAL	AVANCE TRIMESTRAL				AVANCE ACUMULADO			
				Programado	%	Alcanzado	%	Programado	%	Alcanzado	%
Programa de concertación y rehabilitación de lugares de esparcimiento y deportivos elaborado	Acción	Sumable	5.00	0.00	0.00	0.00	0.00	5.00	100.00	5.00	100.00
Programa de concertación y rehabilitación de lugares de esparcimiento y deportivos programado	Acción	Sumable	5.00	0.00	0.00	0.00	0.00	5.00	100.00	5.00	100.00

COMPORTAMIENTO DEL INDICADOR

DESCRIPCION DE LA META ANUAL

Se refiere a los mantenimientos a espacios públicos para el esparcimiento y deporte de los jóvenes.

META ANUAL	TRIMESTRE: Octubre-Diciembre							
	AVANCE TRIMESTRAL				AVANCE ACUMULADO			
	Programado	Alcanzado	EF%	SEMAFORO	Programado	Alcanzado	EF%	SEMAFORO
100.00	0.00	0.00	0.00	VERDE	100.00	100.00	100.00	VERDE

DESCRIPCIÓN DE RESULTADOS Y JUSTIFICACIÓN EN CASO DE VARIACIÓN SUPERIOR A ± 10 % RESPECTO A LO PROGRAMADO
 No se programó para este trimestre

No se programó para este trimestre

DEPENDENCIA GENERAL: 101 Desarrollo Social
 DEPENDENCIA AUXILIAR: 143 Atención a la Juventud



ELABORÓ
 C. MIRÉYA NAYELI RAMÍREZ PÉREZ

EVALUACION DEL INDICADOR



VO. BO.
 LIC. OSCAR FERNANDO GUTIÉRREZ TORRES

MUNICIPIO DE CHALCO

TIPO DE FICHA: OSFEM

PILAR DE DESARROLLO / EJE TRANSVERSAL: 1 Pilar 1: Social
 TEMA DE DESARROLLO: Desarrollo humano incluyente, sin discriminación y libre de violencia
 PROGRAMA PRESUPUESTARIO: 02060806 Oportunidades para los jóvenes
 PROYECTO PRESUPUESTARIO: 020608060102 Bienestar y orientación juvenil
 OBJETIVO DEL PROGRAMA PRESUPUESTARIO: Contiene acciones que se orientan a brindar más y mejores oportunidades a los jóvenes que les permitan alcanzar su desarrollo físico - mental adecuado, que les permita incorporarse a la sociedad de manera productiva.
 DEPENDENCIA GENERAL: I01 Desarrollo Social
 DEPENDENCIA AUXILIAR: 143 Atención a la Juventud

ESTRUCTURA DEL INDICADOR

NOMBRE DEL INDICADOR: Porcentaje de actividades recreativas y deportivas realizadas.
 FÓRMULA DEL CÁLCULO: (Actividades recreativas y deportivas realizadas/Actividades recreativas y deportivas programadas)*100
 INTERPRETACIÓN: Actividades recreativas y deportivas realizadas
 DIMENSIÓN QUE ATIENDE: Eficiencia
 DESCRIPCIÓN DEL FACTOR DE COMPARACIÓN: 2023
 AMBITO GEOGRAFICO: 025
 COBERTURA: Jóvenes de Chalco
 LINEA BASE: 8
 FRECUENCIA DE MEDICIÓN: Trimestral
 Numero: NA 4.2

COMPORTAMIENTO DE LAS VARIABLES DURANTE EL TRIMESTRE: Octubre-Diciembre

VARIABLE	UNIDAD DE MEDIDA	OPERACION	META ANUAL	AVANCE TRIMESTRAL				AVANCE ACUMULADO			
				Programado	%	Alcanzado	%	Programado	%	Alcanzado	%
Actividades recreativas y deportivas realizadas	Actividad	Sumable	7.00	1.00	14.29	1.00	100.00	7.00	100.00	7.00	100.00
Actividades recreativas y deportivas programadas	Actividad	Sumable	7.00	1.00	14.29	1.00	100.00	7.00	100.00	7.00	100.00

COMPORTAMIENTO DEL INDICADOR

DESCRIPCION DE LA META ANUAL

Se refiere a los eventos, concursos y torneos de futbol.

META ANUAL	TRIMESTRE: Octubre-Diciembre							
	AVANCE TRIMESTRAL				AVANCE ACUMULADO			
	Programado	Alcanzado	EF%	SEMAFORO	Programado	Alcanzado	EF%	SEMAFORO
100.00	100.00	100.00	100.00	VERDE	100.00	100.00	100.00	VERDE

DESCRIPCIÓN DE RESULTADOS Y JUSTIFICACIÓN EN CASO DE VARIACIÓN SUPERIOR A ± 10 % RESPECTO A LO PROGRAMADO
 Se logró para el evento "emprendedores en acción", del 8 de noviembre de 2024.

Se cumplió con la programación establecida

DEPENDENCIA GENERAL: I01 Desarrollo Social
 DEPENDENCIA AUXILIAR: 143 Atención a la Juventud

EVALUACION DEL INDICADOR



ELABORÓ
C. MIREYA NAYELI RAMIREZ PÉREZ



VO. BO.
LIC. OSCAR FERNANDO GUTIÉRREZ TORRES

MUNICIPIO DE CHALCO

TIPO DE FICHA: OSFEM

PILAR DE DESARROLLO / EJE TRANSVERSAL: 2 Pilar 2: Económico
 TEMA DE DESARROLLO: Desarrollo económico
 PROGRAMA PRESUPUESTARIO: 03010201 Empleo
 PROYECTO PRESUPUESTARIO: 030102010202 Colocación de trabajadores desempleados
 OBJETIVO DEL PROGRAMA PRESUPUESTARIO: Integra los proyectos dirigidos a dinamizar el empleo en territorio municipal, fomentando el desarrollo de la planta productiva, aumentar la oportunidad de empleo, vinculando su oferta y demanda, y garantizar que la población económicamente activa disfrute de las mismas condiciones de empleo, remuneración y oportunidades sin discriminación alguna, mediante la formación de los recursos humanos para
 DEPENDENCIA GENERAL: N00 DIRECCIÓN DE DESARROLLO ECONOMICO
 DEPENDENCIA AUXILIAR: 140 Servicio Municipal de Empleo

ESTRUCTURA DEL INDICADOR

NOMBRE DEL INDICADOR: Tasa de variación en la instalación de ferias de empleo.
 FÓRMULA DEL CÁLCULO: ((Ferias de empleo instaladas en el año actual/Ferias de empleo presenciales instaladas en el año anterior) -1) *100
 INTERPRETACIÓN: Representa la variación porcentual en el número de ferias de empleo presenciales realizadas en 2024 en comparación con las efectuadas en el 2023
 DIMENSIÓN QUE ATIENDE: Eficiencia FRECUENCIA DE MEDICIÓN: Anual
 DESCRIPCIÓN DEL FACTOR DE COMPARACIÓN: 2023
 AMBITO GEOGRAFICO: 025
 COBERTURA: ninguna
 LINEA BASE: 1
 Numero: NF 1

COMPORTAMIENTO DE LAS VARIABLES DURANTE EL TRIMESTRE: Octubre-Diciembre

VARIABLE	UNIDAD DE MEDIDA	OPERACION	META ANUAL	AVANCE TRIMESTRAL				AVANCE ACUMULADO			
				Programado	%	Alcanzado	%	Programado	%	Alcanzado	%
Ferias de empleo instaladas en el año actual	Feria	Sumable	1.00	1.00	100.00	0.00	0.00	1.00	100.00	0.00	0.00
Ferias de empleo presenciales instaladas en el año anterior	Feria	Sumable	1.00	1.00	100.00	1.00	100.00	1.00	100.00	1.00	100.00

COMPORTAMIENTO DEL INDICADOR

DESCRIPCION DE LA META ANUAL

Realizar ferias de empleo presenciales de carácter presencial.

META ANUAL	TRIMESTRE: Octubre-Diciembre							
	AVANCE TRIMESTRAL				AVANCE ACUMULADO			
	Programado	Alcanzado	EF%	SEMAFORO	Programado	Alcanzado	EF%	SEMAFORO
0.00	0.00	-100.00	0.00	ROJO	0.00	-100.00	0.00	ROJO

DESCRIPCIÓN DE RESULTADOS Y JUSTIFICACIÓN EN CASO DE VARIACIÓN SUPERIOR A ± 10 % RESPECTO A LO PROGRAMADO

No se realizó debido a que esta meta no depende de la dirección de desarrollo económico, sino del calendario de la secretaria del trabajo del edomex, quien otorga fechas a cada municipio

EVALUACION DEL INDICADOR

No se cumplió con la programación establecida, se recomienda implementar acciones para su cumplimiento

DEPENDENCIA GENERAL: N00 DIRECCIÓN DE DESARROLLO ECONOMICO
 DEPENDENCIA AUXILIAR: 140 Servicio Municipal de Empleo



DIRECCIÓN DE DESARROLLO ECONOMICO

ELABORO

MTRA. OCOTLÁN PÉREZ PÉREZ



DIRECCIÓN DE INNOVACIÓN GUBERNAMENTAL

VO. BO.

LIC. OSCAR FERNANDO GUTIÉRREZ TORRES

MUNICIPIO DE CHALCO

TIPO DE FICHA: OSFEM

PILAR DE DESARROLLO / EJE TRANSVERSAL: 2 Pilar 2: Económico
 TEMA DE DESARROLLO: Desarrollo económico
 PROGRAMA PRESUPUESTARIO: 03010201 Empleo
 PROYECTO PRESUPUESTARIO: 030102010202 Colocación de trabajadores desempleados
 OBJETIVO DEL PROGRAMA PRESUPUESTARIO: Integra los proyectos dirigidos a dinamizar el empleo en territorio municipal, fomentando el desarrollo de la planta productiva, aumentar la oportunidad de empleo, vinculando su oferta y demanda, y garantizar que la población económicamente activa disfrute de las mismas condiciones de empleo, remuneración y oportunidades sin discriminación alguna, mediante la formación de los recursos humanos para
 DEPENDENCIA GENERAL: N00 DIRECCIÓN DE DESARROLLO ECONOMICO
 DEPENDENCIA AUXILIAR: 140 Servicio Municipal de Empleo

ESTRUCTURA DEL INDICADOR

NOMBRE DEL INDICADOR: Tasa de variación en el número de personas en edad productiva empleadas.
 FÓRMULA DEL CÁLCULO: $((\text{Personas en edad productiva empleadas en el año actual} / \text{Personas en edad productiva empleadas en el año anterior}) - 1) * 100$
 INTERPRETACIÓN: Personas en edad productiva empleadas
 DIMENSIÓN QUE ATIENDE: Eficiencia
 DESCRIPCIÓN DEL FACTOR DE COMPARACIÓN: 2023
 AMBITO GEOGRAFICO: 025
 COBERTURA: Personas productivas
 LINEA BASE: 3,874
 FRECUENCIA DE MEDICIÓN: Anual
 Numero: NP 1

COMPORTAMIENTO DE LAS VARIABLES DURANTE EL TRIMESTRE: Octubre-Diciembre

VARIABLE	UNIDAD DE MEDIDA	OPERACION	META ANUAL	AVANCE TRIMESTRAL				AVANCE ACUMULADO			
				Programado	%	Alcanzado	%	Programado	%	Alcanzado	%
Personas en edad productiva empleadas en el año actual	Persona	No sumable	3,874.00	3,874.00	100.00	3,874.00	100.00	3,874.00	100.00	3,874.00	100.00
Personas en edad productiva empleadas en el año anterior	Persona	No sumable	3,874.00	3,874.00	100.00	3,874.00	100.00	3,874.00	100.00	3,874.00	100.00

COMPORTAMIENTO DEL INDICADOR

DESCRIPCION DE LA META ANUAL

Personas en edad productiva empleadas.

META ANUAL	TRIMESTRE: Octubre-Diciembre							
	AVANCE TRIMESTRAL				AVANCE ACUMULADO			
	Programado	Alcanzado	EF%	SEMAFORO	Programado	Alcanzado	EF%	SEMAFORO
0.00	0.00	0.00	0.00	VERDE	0.00	0.00	0.00	VERDE

DESCRIPCIÓN DE RESULTADOS Y JUSTIFICACIÓN EN CASO DE VARIACIÓN SUPERIOR A ± 10 % RESPECTO A LO PROGRAMADO
 Se cumplió con la programación establecida

Se cumplió con la programación establecida

DEPENDENCIA GENERAL: N00 DIRECCIÓN DE DESARROLLO ECONOMICO
 DEPENDENCIA AUXILIAR: 140 Servicio Municipal de Empleo

GOBIERNO DE CHALCO
DIRECCIÓN DE DESARROLLO ECONOMICO
ELABORÓ

MTRA. OCOTLÁN PÉREZ PÉREZ

EVALUACION DEL INDICADOR

GOBIERNO DE CHALCO
DIRECCIÓN DE INNOVACIÓN SUBERNAMENTAL
VO. BO.

LIC. OSCAR FERNANDO GUTIÉRREZ TORRES

PbRm-08b FICHA TECNICA DE SEGUIMIENTO DE INDICADORES 2024 DE GESTIÓN O ESTRATEGICO

TIPO DE FICHA: OSFEM

MUNICIPIO DE CHALCO

PILAR DE DESARROLLO / EJE TRANSVERSAL: 2 Pilar 2: Económico
 TEMA DE DESARROLLO: Desarrollo económico
 PROGRAMA PRESUPUESTARIO: 03010201 Empleo
 PROYECTO PRESUPUESTARIO: 030102010202 Colocación de trabajadores desempleados
 OBJETIVO DEL PROGRAMA PRESUPUESTARIO: Integra los proyectos dirigidos a dinamizar el empleo en territorio municipal, fomentando el desarrollo de la planta productiva, aumentar la oportunidad de empleo, vinculando su oferta y demanda, y garantizar que la población económicamente activa disfrute de las mismas condiciones de empleo, remuneración y oportunidades sin discriminación alguna, mediante la formación de los recursos humanos para
 DEPENDENCIA GENERAL: N00 DIRECCIÓN DE DESARROLLO ECONOMICO
 DEPENDENCIA AUXILIAR: 140 Servicio Municipal de Empleo

ESTRUCTURA DEL INDICADOR

NOMBRE DEL INDICADOR: Porcentaje personas vinculadas a una vacante de empleo.
 FÓRMULA DEL CÁLCULO: $(\text{Personas vinculadas a una vacante de empleo} / \text{Número de solicitantes}) * 100$
 INTERPRETACIÓN: Número de personas vinculadas a una vacante de empleo
 DIMENSIÓN QUE ATIENDE: Eficiencia
 DESCRIPCIÓN DEL FACTOR DE COMPARACIÓN: 2023
 AMBITO GEOGRAFICO: 025
 COBERTURA: Personas desempleadas
 LINEA BASE: 1,924
 Numero: NC 1

FRECUENCIA DE MEDICIÓN: Semestral

COMPORTAMIENTO DE LAS VARIABLES DURANTE EL TRIMESTRE: Octubre-Diciembre

VARIABLE	UNIDAD DE MEDIDA	OPERACION	META ANUAL	AVANCE TRIMESTRAL				AVANCE ACUMULADO			
				Programado	%	Alcanzado	%	Programado	%	Alcanzado	%
Personas vinculadas a una vacante de empleo	Solicitante	Sumable	1,600.00	800.00	50.00	307.00	38.38	1,600.00	100.00	624.00	39.00
Número de solicitantes	Solicitante	Sumable	1,600.00	800.00	50.00	307.00	38.38	1,600.00	100.00	1,074.00	67.13

COMPORTAMIENTO DEL INDICADOR

DESCRIPCION DE LA META ANUAL

Se refiere a jornadas y ferias de empleo.

META ANUAL	TRIMESTRE: Octubre-Diciembre							
	AVANCE TRIMESTRAL				AVANCE ACUMULADO			
	Programado	Alcanzado	EF%	SEMAFORO	Programado	Alcanzado	EF%	SEMAFORO
100.00	100.00	100.00	100.00	VERDE	100.00	58.10	58.10	VERDE

DESCRIPCIÓN DE RESULTADOS Y JUSTIFICACIÓN EN CASO DE VARIACIÓN SUPERIOR A ± 10 % RESPECTO A LO PROGRAMADO

En el tercer trimestre se vincularon 307 personas en las jornadas de empleo, no se cumplió por que se contemplaba a las personas vinculadas por medio de la feria del empleo que no se realizó

EVALUACION DEL INDICADOR

No se cumplió con la programación establecida, se recomienda implementar acciones para su cumplimiento

DEPENDENCIA GENERAL: N00 DIRECCIÓN DE DESARROLLO ECONOMICO
 DEPENDENCIA AUXILIAR: 140 Servicio Municipal de Empleo



DIRECCIÓN DE DESARROLLO ECONOMICO
 GOBIERNO DE CHALCO 2022-2024
 ELABORÓ

MTRA. OCOTLÁN PÉREZ PÉREZ



DIRECCIÓN DE INNOVACIÓN GUBERNAMENTAL
 GOBIERNO DE CHALCO 2022-2024
 VO. BO.

LIC. OSCAR FERNANDO GUTIÉRREZ TORRES

MUNICIPIO DE CHALCO

PILAR DE DESARROLLO / EJE TRANSVERSAL: 2 Pilar 2: Económico
 TEMA DE DESARROLLO: Desarrollo económico
 PROGRAMA PRESUPUESTARIO: 03010201 Empleo
 PROYECTO PRESUPUESTARIO: 030102010202 Colocación de trabajadores desempleados
 OBJETIVO DEL PROGRAMA PRESUPUESTARIO: Integra los proyectos dirigidos a dinamizar el empleo en territorio municipal, fomentando el desarrollo de la planta productiva, aumentar la oportunidad de empleo, vinculando su oferta y demanda, y garantizar que la población económicamente activa disfrute de las mismas condiciones de empleo, remuneración y oportunidades sin discriminación alguna, mediante la formación de los recursos humanos para
 DEPENDENCIA GENERAL: N00 DIRECCIÓN DE DESARROLLO ECONOMICO
 DEPENDENCIA AUXILIAR: 140 Servicio Municipal de Empleo

ESTRUCTURA DEL INDICADOR

NOMBRE DEL INDICADOR: Porcentaje de participación empresarial
 FÓRMULA DEL CÁLCULO: (Empresas participantes/Empresas convocadas) *100
 INTERPRETACIÓN: Participación empresarial
 DIMENSIÓN QUE ATIENDE: Eficiencia
 DESCRIPCIÓN DEL FACTOR DE COMPARACIÓN: 2023
 AMBITO GEOGRAFICO: 025
 COBERTURA: No se programó para este trimestre
 LINEA BASE: 108

FRECUENCIA DE MEDICIÓN: Trimestral

Numero: NA 1.1

COMPORTAMIENTO DE LAS VARIABLES DURANTE EL TRIMESTRE: Octubre-Diciembre

VARIABLE	UNIDAD DE MEDIDA	OPERACION	META ANUAL	AVANCE TRIMESTRAL				AVANCE ACUMULADO			
				Programado	%	Alcanzado	%	Programado	%	Alcanzado	%
Empresas participantes	Empresa	Sumable	30.00	0.00	0.00	0.00	0.00	30.00	100.00	49.00	163.33
Empresas convocadas	Empresa	Sumable	30.00	0.00	0.00	0.00	0.00	30.00	100.00	40.00	133.33

COMPORTAMIENTO DEL INDICADOR

DESCRIPCION DE LA META ANUAL

Se refiere a jornadas y ferias de empleo.

META ANUAL	TRIMESTRE: Octubre-Diciembre							
	AVANCE TRIMESTRAL				AVANCE ACUMULADO			
	Programado	Alcanzado	EF%	SEMAFORO	Programado	Alcanzado	EF%	SEMAFORO
100.00	0.00	0.00	0.00	VERDE	100.00	122.50	122.50	VERDE

DESCRIPCIÓN DE RESULTADOS Y JUSTIFICACIÓN EN CASO DE VARIACIÓN SUPERIOR A ± 10 % RESPECTO A LO PROGRAMADO
 No se programó para este trimestre

No se programó para este trimestre

DEPENDENCIA GENERAL: N00 DIRECCIÓN DE DESARROLLO ECONOMICO
 DEPENDENCIA AUXILIAR: 140 Servicio Municipal de Empleo



DIRECCIÓN DE DESARROLLO ECONOMICO

ELABORÓ

 MTRA. OCOTLÁN PÉREZ PÉREZ

EVALUACION DEL INDICADOR



DIRECCIÓN DE INNOVACIÓN GUBERNAMENTAL

VO. BO.

 LIC. OSCAR FERNANDO GUTIÉRREZ TORRES

MUNICIPIO DE CHALCO

PILAR DE DESARROLLO / EJE TRANSVERSAL: 2 Pilar 2: Económico
 TEMA DE DESARROLLO: Desarrollo económico
 PROGRAMA PRESUPUESTARIO: 03010201 Empleo
 PROYECTO PRESUPUESTARIO: 030102010202 Colocación de trabajadores desempleados
 OBJETIVO DEL PROGRAMA PRESUPUESTARIO: Integra los proyectos dirigidos a dinamizar el empleo en territorio municipal, fomentando el desarrollo de la planta productiva, aumentar la oportunidad de empleo, vinculando su oferta y demanda, y garantizar que la población económicamente activa disfrute de las mismas condiciones de empleo, remuneración y oportunidades sin discriminación alguna, mediante la formación de los recursos humanos para
 DEPENDENCIA GENERAL: N00 DIRECCIÓN DE DESARROLLO ECONOMICO
 DEPENDENCIA AUXILIAR: 140 Servicio Municipal de Empleo

ESTRUCTURA DEL INDICADOR

NOMBRE DEL INDICADOR: Porcentaje de vacantes ofertadas que fueron ocupadas.
 FÓRMULA DEL CÁLCULO: (Vacantes ocupadas/ Vacantes disponibles)*100
 INTERPRETACIÓN: Vacantes ofertadas que fueron ocupadas
 DIMENSIÓN QUE ATIENDE: Eficiencia
 DESCRIPCIÓN DEL FACTOR DE COMPARACIÓN: 2023
 AMBITO GEOGRAFICO: 025
 COBERTURA: No se programó para este trimestre
 LINEA BASE: 2,541
 Numero: NA 1.2

FRECUENCIA DE MEDICIÓN: Trimestral

COMPORTAMIENTO DE LAS VARIABLES DURANTE EL TRIMESTRE: Octubre-Diciembre

VARIABLE	UNIDAD DE MEDIDA	OPERACION	META ANUAL	AVANCE TRIMESTRAL				AVANCE ACUMULADO			
				Programado	%	Alcanzado	%	Programado	%	Alcanzado	%
Vacantes ocupadas	Empresa	Sumable	1,700.00	0.00	0.00	0.00	0.00	1,700.00	100.00	454.00	26.71
Vacantes disponibles	Empresa	Sumable	1,700.00	0.00	0.00	0.00	0.00	1,700.00	100.00	22,522.00	1,330.71

COMPORTAMIENTO DEL INDICADOR

DESCRIPCION DE LA META ANUAL

Se refiere a jornadas y ferias de empleo.

META ANUAL	TRIMESTRE: Octubre-Diciembre							
	AVANCE TRIMESTRAL				AVANCE ACUMULADO			
	Programado	Alcanzado	EF%	SEMAFORO	Programado	Alcanzado	EF%	SEMAFORO
100.00	0.00	0.00	0.00	VERDE	100.00	2.01	2.01	VERDE

DESCRIPCIÓN DE RESULTADOS Y JUSTIFICACIÓN EN CASO DE VARIACIÓN SUPERIOR A ± 10 % RESPECTO A LO PROGRAMADO
 No se programó para este trimestre

EVALUACION DEL INDICADOR

No se programó para este trimestre

DEPENDENCIA GENERAL: N00 DIRECCIÓN DE DESARROLLO ECONOMICO
 DEPENDENCIA AUXILIAR: 140 Servicio Municipal de Empleo



DIRECCIÓN DE DESARROLLO ECONOMICO
 GOBIERNO DE CHALCO 2022-2024
 ELABORÓ
 MTRA. OCOTLÁN PÉREZ PÉREZ



DIRECCIÓN DE INNOVACIÓN GUBERNAMENTAL
 GOBIERNO DE CHALCO 2022-2024
 VO. BO.
 LIC. OSCAR FERNANDO GUTIÉRREZ TORRES

PbRm-08b FICHA TECNICA DE SEGUIMIENTO DE INDICADORES 2024 DE GESTIÓN O ESTRATEGICO

MUNICIPIO DE CHALCO

TIPO DE FICHA: OSFEM

PILAR DE DESARROLLO / EJE TRANSVERSAL: 2 Pilar 2: Económico
 TEMA DE DESARROLLO: Desarrollo económico
 PROGRAMA PRESUPUESTARIO: 03010201 Empleo
 PROYECTO PRESUPUESTARIO: 030102010202 Colocación de trabajadores desempleados

OBJETIVO DEL PROGRAMA PRESUPUESTARIO: Integra los proyectos dirigidos a dinamizar el empleo en territorio municipal, fomentando el desarrollo de la planta productiva, aumentar la oportunidad de empleo, vinculando su oferta y demanda, y garantizar que la población económicamente activa disfrute de las mismas condiciones de empleo, remuneración y oportunidades sin discriminación alguna, mediante la formación de los recursos humanos para

DEPENDENCIA GENERAL: N00 DIRECCIÓN DE DESARROLLO ECONOMICO
 DEPENDENCIA AUXILIAR: 140 Servicio Municipal de Empleo

ESTRUCTURA DEL INDICADOR

NOMBRE DEL INDICADOR: Porcentaje de concurrencia a eventos de empleo
 FÓRMULA DEL CÁLCULO: (Asistencia real a eventos de empleo/Asistencia estimada a eventos de empleo)*100
 INTERPRETACIÓN: Concurrencia a eventos de empleo
 DIMENSIÓN QUE ATIENDE: Eficiencia
 DESCRIPCIÓN DEL FACTOR DE COMPARACIÓN: 2023
 AMBITO GEOGRAFICO: 025
 COBERTURA: No se programó para este trimestre
 LINEA BASE: 2,811
 Numero: NA 1.3

FRECUENCIA DE MEDICIÓN: Trimestral

COMPORTAMIENTO DE LAS VARIABLES DURANTE EL TRIMESTRE: Octubre-Diciembre

VARIABLE	UNIDAD DE MEDIDA	OPERACION	META ANUAL	AVANCE TRIMESTRAL				AVANCE ACUMULADO			
				Programado	%	Alcanzado	%	Programado	%	Alcanzado	%
Asistencia real a eventos de empleo	Vacante	Sumable	1,700.00	0.00	0.00	0.00	0.00	1,700.00	100.00	1,074.00	63.18
Asistencia estimada a eventos de empleo	Vacante	Sumable	1,700.00	0.00	0.00	0.00	0.00	1,700.00	100.00	1,700.00	100.00

COMPORTAMIENTO DEL INDICADOR

DESCRIPCION DE LA META ANUAL

Se refiere a jornadas y ferias de empleo.

META ANUAL	TRIMESTRE: Octubre-Diciembre							
	AVANCE TRIMESTRAL				AVANCE ACUMULADO			
	Programado	Alcanzado	EF%	SEMAFORO	Programado	Alcanzado	EF%	SEMAFORO
100.00	0.00	0.00	0.00	VERDE	100.00	63.18	63.18	VERDE

DESCRIPCIÓN DE RESULTADOS Y JUSTIFICACIÓN EN CASO DE VARIACIÓN SUPERIOR A ± 10 % RESPECTO A LO PROGRAMADO
 No se programó para este trimestre

No se programó para este trimestre

DEPENDENCIA GENERAL: N00 DIRECCIÓN DE DESARROLLO ECONOMICO
 DEPENDENCIA AUXILIAR: 140 Servicio Municipal de Empleo



DIRECCIÓN DE DESARROLLO ECONOMICO
 GOBIERNO DE CHALCO 2022-2024
 ELABORÓ
 MTRA. OCOTLÁN PÉREZ PÉREZ

EVALUACION DEL INDICADOR



DIRECCIÓN DE INNOVACIÓN GUBERNAMENTAL
 GOBIERNO DE CHALCO 2022-2024
 VO. BO.
 LIC. OSCAR FERNANDO GUTIÉRREZ TORRES

PbRm-08b FICHA TECNICA DE SEGUIMIENTO DE INDICADORES 2024 DE GESTIÓN O ESTRATEGICO

MUNICIPIO DE CHALCO

TIPO DE FICHA: OSFEM

PILAR DE DESARROLLO / EJE TRANSVERSAL: I Eje transversal I: Igualdad de Género
 TEMA DE DESARROLLO: Cultura de igualdad y prevención de la violencia contra las mujeres
 PROGRAMA PRESUPUESTARIO: 03010203 Inclusión económica para la igualdad de género
 PROYECTO PRESUPUESTARIO: 030102030102 Proyectos productivos para el desarrollo de la mujer
 OBJETIVO DEL PROGRAMA PRESUPUESTARIO: Desarrolla acciones enfocadas a disminuir las barreras para la inclusión de las mujeres en la actividad económica del municipio que permitan el pleno ejercicio de sus derechos laborales, fomentando valores de igualdad de género, para construir una relación de respeto e igualdad social.
 DEPENDENCIA GENERAL: V00 DIRECCION DE LAS MUJERES
 DEPENDENCIA AUXILIAR: 152 Atención a la Mujer

ESTRUCTURA DEL INDICADOR

NOMBRE DEL INDICADOR: Porcentaje de participación de la mujer en la población económicamente activa
 FÓRMULA DEL CÁLCULO: $(\text{Número de mujeres económicamente activas} / \text{Total de la población económicamente activa del municipio}) * 100$
 INTERPRETACIÓN: Representa la porción de mujeres del total de la población económicamente activa.
 DIMENSIÓN QUE ATIENDE: Eficiencia
 DESCRIPCIÓN DEL FACTOR DE COMPARACIÓN: 2023
 AMBITO GEOGRAFICO: 025
 COBERTURA: Mujeres del Municipio
 LINEA BASE: 138,405
 FRECUENCIA DE MEDICIÓN: Anual
 Numero: NF 1

COMPORTAMIENTO DE LAS VARIABLES DURANTE EL TRIMESTRE: Octubre-Diciembre

VARIABLE	UNIDAD DE MEDIDA	OPERACION	META ANUAL	AVANCE TRIMESTRAL				AVANCE ACUMULADO			
				Programado	%	Alcanzado	%	Programado	%	Alcanzado	%
Número de mujeres económicamente activas	Mujer	Sumable	138,405.00	138,405.00	100.00	138,405.00	100.00	138,405.00	100.00	138,405.00	100.00
Total de la población económicamente activa del municipio	Persona	Sumable	266,774.00	266,774.00	100.00	266,774.00	100.00	266,774.00	100.00	266,774.00	100.00

COMPORTAMIENTO DEL INDICADOR

DESCRIPCIÓN DE LA META ANUAL

Realizar proyectos productivos para las mujeres del municipio.

META ANUAL	TRIMESTRE: Octubre-Diciembre							
	AVANCE TRIMESTRAL				AVANCE ACUMULADO			
	Programado	Alcanzado	EF%	SEMAFORO	Programado	Alcanzado	EF%	SEMAFORO
51.88	51.88	51.88	100.00	VERDE	51.88	51.88	100.00	VERDE

DESCRIPCIÓN DE RESULTADOS Y JUSTIFICACIÓN EN CASO DE VARIACIÓN SUPERIOR A ± 10 % RESPECTO A LO PROGRAMADO
 Se obtiene la información de fuentes oficiales

EVALUACION DEL INDICADOR

Se cumplió con la programación establecida

DEPENDENCIA GENERAL: V00 DIRECCION DE LAS MUJERES
 DEPENDENCIA AUXILIAR: 152 Atención a la Mujer



DIRECCIÓN DE
LAS MUJERES
ELABORÓ

LIC. ABIMAEI HORTIALES MAQUEDA



DIRECCIÓN DE
INNOVACIÓN
GOBIERNO DE
CHALCO
CUBERNAMENTAL
VO. BO.

LIC. OSCAR FERNANDO GUTIÉRREZ TORRES

PbRm-08b FICHA TÉCNICA DE SEGUIMIENTO DE INDICADORES 2024 DE GESTIÓN O ESTRATEGICO

MUNICIPIO DE CHALCO

TIPO DE FICHA: OSFEM

PILAR DE DESARROLLO / EJE TRANSVERSAL: I Eje transversal I: Igualdad de Género
TEMA DE DESARROLLO: Cultura de igualdad y prevención de la violencia contra las mujeres
PROGRAMA PRESUPUESTARIO: 03010203 Inclusión económica para la igualdad de género
PROYECTO PRESUPUESTARIO: 030102030102 Proyectos productivos para el desarrollo de la mujer
OBJETIVO DEL PROGRAMA PRESUPUESTARIO: Desarrolla acciones enfocadas a disminuir las barreras para la inclusión de las mujeres en la actividad económica del municipio que permitan el pleno ejercicio de sus derechos laborales, fomentando valores de igualdad de género, para construir una relación de respeto e igualdad social.
DEPENDENCIA GENERAL: V00 DIRECCION DE LAS MUJERES
DEPENDENCIA AUXILIAR: 152 Atención a la Mujer

ESTRUCTURA DEL INDICADOR

NOMBRE DEL INDICADOR: Porcentaje de mujeres beneficiadas con acciones encaminadas a la reducción de brechas de género
FÓRMULA DEL CÁLCULO: (Número de mujeres beneficiadas con algún tipo de acción para reducir la brecha de género / Total de mujeres del municipio) *100
INTERPRETACIÓN: Número de mujeres beneficiadas con acciones a la reducción de brechas de género
DIMENSIÓN QUE ATIENDE: Eficiencia **FRECUENCIA DE MEDICIÓN:** Anual
DESCRIPCIÓN DEL FACTOR DE COMPARACIÓN: 2023
AMBITO GEOGRAFICO: 025
COBERTURA: Mujeres y hombres del municipio
LINEA BASE: 4,244
Numero: NP 1

COMPORTAMIENTO DE LAS VARIABLES DURANTE EL TRIMESTRE: Octubre-Diciembre

VARIABLE	UNIDAD DE MEDIDA	OPERACION	META ANUAL	AVANCE TRIMESTRAL				AVANCE ACUMULADO			
				Programado	%	Alcanzado	%	Programado	%	Alcanzado	%
Número de mujeres beneficiadas con algún tipo de acción para reducir la brecha de género	Mujer	Sumable	1,300.00	1,300.00	100.00	1,720.00	132.31	1,300.00	100.00	1,720.00	132.31
Total de mujeres del municipio	Mujer	Sumable	176,328.00	176,328.00	100.00	176,328.00	100.00	176,328.00	100.00	176,328.00	100.00

COMPORTAMIENTO DEL INDICADOR

DESCRIPCION DE LA META ANUAL

Corresponde a la cantidad de personas del programa de igualdad de género (fin).

META ANUAL	TRIMESTRE: Octubre-Diciembre							
	AVANCE TRIMESTRAL				AVANCE ACUMULADO			
	Programado	Alcanzado	EF%	SEMAFORO	Programado	Alcanzado	EF%	SEMAFORO
0.74	0.74	0.98	132.43	VERDE	0.74	0.98	132.43	VERDE

DESCRIPCIÓN DE RESULTADOS Y JUSTIFICACIÓN EN CASO DE VARIACIÓN SUPERIOR A ± 10 % RESPECTO A LO PROGRAMADO

Se superó debido a que hubo demanda de solicitudes de las mujeres y hombres que asisten a la Dirección de las Mujeres, ya que no se les puede negar el servicio que solicitan.

EVALUACION DEL INDICADOR

Se cumplió con la programación establecida

DEPENDENCIA GENERAL: V00 DIRECCION DE LAS MUJERES
DEPENDENCIA AUXILIAR: 152 Atención a la Mujer



DIRECCIÓN DE LAS MUJERES
ELABORO

LIC. ABIMAEI HORTIALES MAQUEDA



DIRECCIÓN DE INNOVACIÓN GUBERNAMENTAL
VO. BO.

LIC. OSCAR FERNANDO CUTIÉRREZ TORRES

MUNICIPIO DE CHALCO

TIPO DE FICHA: OSFEM

PILAR DE DESARROLLO / EJE TRANSVERSAL: I Eje transversal I: Igualdad de Género
 TEMA DE DESARROLLO: Cultura de igualdad y prevención de la violencia contra las mujeres
 PROGRAMA PRESUPUESTARIO: 03010203 Inclusión económica para la igualdad de género
 PROYECTO PRESUPUESTARIO: 030102030102 Proyectos productivos para el desarrollo de la mujer
 OBJETIVO DEL PROGRAMA PRESUPUESTARIO: Desarrolla acciones enfocadas a disminuir las barreras para la inclusión de las mujeres en la actividad económica del municipio que permitan el pleno ejercicio de sus derechos laborales, fomentando valores de igualdad de género, para construir una relación de respeto e igualdad social.
 DEPENDENCIA GENERAL: V00 DIRECCION DE LAS MUJERES
 DEPENDENCIA AUXILIAR: 152 Atención a la Mujer

ESTRUCTURA DEL INDICADOR

NOMBRE DEL INDICADOR: Promedio de participantes en las acciones de difusión y concientización para el fomento de la igualdad de género.
 FÓRMULA DEL CÁLCULO: (Número de participantes en las acciones de difusión y concientización para el fomento de la igualdad de género/ Total de acciones de difusión y concientización para el fomento de la igualdad de género realizadas)
 INTERPRETACIÓN: Promedio de participantes en las acciones de difusión y concientización para el fomento de la igualdad de género
 DIMENSIÓN QUE ATIENDE: Eficiencia FRECUENCIA DE MEDICIÓN: Semestral
 DESCRIPCIÓN DEL FACTOR DE COMPARACIÓN: 2023
 AMBITO GEOGRAFICO: 025
 COBERTURA: Mujeres y hombres de Chalco
 LINEA BASE: 1,603.00
 Numero: NC 1

COMPORTAMIENTO DE LAS VARIABLES DURANTE EL TRIMESTRE: Octubre-Diciembre

VARIABLE	UNIDAD DE MEDIDA	OPERACION	META ANUAL	AVANCE TRIMESTRAL				AVANCE ACUMULADO			
				Programado	%	Alcanzado	%	Programado	%	Alcanzado	%
Número de participantes en las acciones de difusión y concientización para el fomento de la igualdad de género	Persona	Sumable	2,368.00	493.00	20.82	820.00	166.33	2,368.00	100.00	1,714.00	72.38
Total de acciones de difusión y concientización para el fomento de la igualdad de género realizadas	Plática	Sumable	53.00	24.00	45.28	24.00	100.00	53.00	100.00	53.00	100.00

COMPORTAMIENTO DEL INDICADOR

DESCRIPCION DE LA META ANUAL

Se refiere a eventos, pláticas y capacitación.

META ANUAL	TRIMESTRE: Octubre-Diciembre							
	AVANCE TRIMESTRAL				AVANCE ACUMULADO			
	Programado	Alcanzado	EF%	SEMAFORO	Programado	Alcanzado	EF%	SEMAFORO
44.68	20.54	34.17	166.36	VERDE	44.68	32.34	72.38	VERDE

DESCRIPCIÓN DE RESULTADOS Y JUSTIFICACIÓN EN CASO DE VARIACIÓN SUPERIOR A ± 10 % RESPECTO A LO PROGRAMADO

Se refiere a eventos, pláticas y capacitación. Se superó debido a que hubo demanda de solicitudes de las mujeres y hombres que asisten a la Dirección de las Mujeres, ya que no se les puede negar el servicio que solicitan.

EVALUACION DEL INDICADOR

Se cumplió con la programación establecida

DEPENDENCIA GENERAL: V00 DIRECCION DE LAS MUJERES
 DEPENDENCIA AUXILIAR: 152 Atención a la Mujer



GOBIERNO DE
CHALCO
2022-2024

DIRECCIÓN DE LAS MUJERES

ELABORÓ

LIC. ABIMAEH HORTALES MAQUEDA



GOBIERNO DE
CHALCO
2022-2024

DIRECCION DE INNOVACION GUBERNAMENTAL

VO. BO.

LIC. OSCAR FERNANDO GUTIÉRREZ TORRES

MUNICIPIO DE CHALCO

TIPO DE FICHA: OSFEM

PILAR DE DESARROLLO / EJE TRANSVERSAL: I Eje transversal I: Igualdad de Género
 TEMA DE DESARROLLO: Cultura de igualdad y prevención de la violencia contra las mujeres
 PROGRAMA PRESUPUESTARIO: 03010203 Inclusión económica para la igualdad de género
 PROYECTO PRESUPUESTARIO: 030102030102 Proyectos productivos para el desarrollo de la mujer
 OBJETIVO DEL PROGRAMA PRESUPUESTARIO: Desarrolla acciones enfocadas a disminuir las barreras para la inclusión de las mujeres en la actividad económica del municipio que permitan el pleno ejercicio de sus derechos laborales, fomentando valores de igualdad de género, para construir una relación de respeto e igualdad social.
 DEPENDENCIA GENERAL: V00 DIRECCION DE LAS MUJERES
 DEPENDENCIA AUXILIAR: 152 Atención a la Mujer

ESTRUCTURA DEL INDICADOR

NOMBRE DEL INDICADOR: Porcentaje de mujeres integradas a talleres de capacitación en proyectos productivos para incrementar su capacidad laboral.
 FÓRMULA DEL CÁLCULO: (Mujeres integradas a talleres de capacitación productivos / Total de mujeres previstas a beneficiar) *100
 INTERPRETACIÓN: Número de mujeres en la capacitación de talleres de productivos para incrementar la cacidad laboral
 DIMENSIÓN QUE ATIENDE: Eficiencia
 DESCRIPCIÓN DEL FACTOR DE COMPARACIÓN: 2023
 AMBITO GEOGRAFICO: 025
 COBERTURA: Mujeres de Chalco
 LINEA BASE: 174
 FRECUENCIA DE MEDICIÓN: Trimestral
 Numero: NC 2

COMPORTAMIENTO DE LAS VARIABLES DURANTE EL TRIMESTRE: Octubre-Diciembre

VARIABLE	UNIDAD DE MEDIDA	OPERACION	META ANUAL	AVANCE TRIMESTRAL				AVANCE ACUMULADO			
				Programado	%	Alcanzado	%	Programado	%	Alcanzado	%
Mujeres integradas a talleres de capacitación productivos	Mujer	Sumable	100.00	20.00	20.00	25.00	125.00	100.00	100.00	115.00	115.00
Total de mujeres previstas a beneficiar	Mujer	Sumable	100.00	20.00	20.00	20.00	100.00	100.00	100.00	100.00	100.00

COMPORTAMIENTO DEL INDICADOR

DESCRIPCION DE LA META ANUAL

Se refiere a las personas que participaron en los talleres productivos.

META ANUAL	TRIMESTRE: Octubre-Diciembre							
	AVANCE TRIMESTRAL				AVANCE ACUMULADO			
	Programado	Alcanzado	EF%	SEMAFORO	Programado	Alcanzado	EF%	SEMAFORO
100.00	100.00	125.00	125.00	VERDE	100.00	115.00	115.00	VERDE

DESCRIPCIÓN DE RESULTADOS Y JUSTIFICACIÓN EN CASO DE VARIACIÓN SUPERIOR A ± 10 % RESPECTO A LO PROGRAMADO

Se superó por la demanda de las solicitudes, ya que no se les puede negar el acceso en la participación de los talleres. Se realizaron dos talleres de elaboración de centros de mesa, el primero con la participación de 10 mujeres y el segundo de 15 mujeres

Se superó con la programación establecida

DEPENDENCIA GENERAL: V00 DIRECCION DE LAS MUJERES
 DEPENDENCIA AUXILIAR: 152 Atención a la Mujer

EVALUACION DEL INDICADOR



DIRECCIÓN DE LAS MUJERES
 ELABORÓ

LIC. ABIMAEI HORTALES MAQUEDA



DIRECCION DE INNOVACION GUBERNAMENTAL
 VO. BO.

LIC. OSCAR FERNANDO GUTIÉRREZ TORRES

PbRm-08b FICHA TECNICA DE SEGUIMIENTO DE INDICADORES 2024 DE GESTIÓN O ESTRATEGICO

MUNICIPIO DE CHALCO

TIPO DE FICHA: OSFEM

PILAR DE DESARROLLO / EJE TRANSVERSAL: I Eje transversal I: Igualdad de Género
TEMA DE DESARROLLO: Cultura de igualdad y prevención de la violencia contra las mujeres
PROGRAMA PRESUPUESTARIO: 03010203 Inclusión económica para la igualdad de género
PROYECTO PRESUPUESTARIO: 030102030102 Proyectos productivos para el desarrollo de la mujer
OBJETIVO DEL PROGRAMA PRESUPUESTARIO: Desarrolla acciones enfocadas a disminuir las barreras para la inclusión de las mujeres en la actividad económica del municipio que permitan el pleno ejercicio de sus derechos laborales, fomentando valores de igualdad de género, para construir una relación de respeto e igualdad social.
DEPENDENCIA GENERAL: V00 DIRECCION DE LAS MUJERES
DEPENDENCIA AUXILIAR: 152 Atención a la Mujer

ESTRUCTURA DEL INDICADOR

NOMBRE DEL INDICADOR: Porcentaje de convenios realizados con instituciones públicas y/o privadas para integrar a mujeres con salarios bien remunerados.
FÓRMULA DEL CÁLCULO: (Convenios para integrar a mujeres con salarios bien remunerados celebrados / Convenios para integrar a mujeres con salarios bien remunerados programados) *100
INTERPRETACIÓN:
DIMENSIÓN QUE ATIENDE: Eficiencia **FRECUENCIA DE MEDICIÓN:** Trimestral
DESCRIPCIÓN DEL FACTOR DE COMPARACIÓN:
AMBITO GEOGRAFICO:
COBERTURA:
LINEA BASE
Numero: NC 3 **No aplica**

COMPORTAMIENTO DE LAS VARIABLES DURANTE EL TRIMESTRE: Octubre-Diciembre

VARIABLE	UNIDAD DE MEDIDA	OPERACION	META ANUAL	AVANCE TRIMESTRAL				AVANCE ACUMULADO			
				Programado	%	Alcanzado	%	Programado	%	Alcanzado	%
Convenios para integrar a mujeres con salarios bien remunerados celebrados			0.00	0.00	0.00	0.00	0.00	0.00	0.00	0.00	0.00
Convenios para integrar a mujeres con salarios bien remunerados programados			0.00	0.00	0.00	0.00	0.00	0.00	0.00	0.00	0.00

COMPORTAMIENTO DEL INDICADOR

DESCRIPCION DE LA META ANUAL

META ANUAL	TRIMESTRE: Octubre-Diciembre							
	AVANCE TRIMESTRAL				AVANCE ACUMULADO			
	Programado	Alcanzado	EF%	SEMAFORO	Programado	Alcanzado	EF%	SEMAFORO
0.00	0.00	0.00	0.00		0.00	0.00	0.00	

DESCRIPCIÓN DE RESULTADOS Y JUSTIFICACIÓN EN CASO DE VARIACIÓN SUPERIOR A ± 10 % RESPECTO A LO PROGRAMADO

EVALUACION DEL INDICADOR

DEPENDENCIA GENERAL: V00 DIRECCION DE LAS MUJERES
DEPENDENCIA AUXILIAR: 152 Atención a la Mujer



DIRECCIÓN DE LAS MUJERES
 ELABORÓ

LIC. ABIMAEH HORTIALES MAQUEDA



DIRECCIÓN DE INNOVACIÓN SUBERNAMENTAL
 VC. BO.

LIC. OSCAR FERNANDO GUTIÉRREZ TORRES

MUNICIPIO DE CHALCO

TIPO DE FICHA: OSFEM

PILAR DE DESARROLLO / EJE TRANSVERSAL: I Eje transversal I: Igualdad de Género
 TEMA DE DESARROLLO: Cultura de igualdad y prevención de la violencia contra las mujeres
 PROGRAMA PRESUPUESTARIO: 03010203 Inclusión económica para la igualdad de género
 PROYECTO PRESUPUESTARIO: 030102030102 Proyectos productivos para el desarrollo de la mujer
 OBJETIVO DEL PROGRAMA PRESUPUESTARIO: Desarrolla acciones enfocadas a disminuir las barreras para la inclusión de las mujeres en la actividad económica del municipio que permitan el pleno ejercicio de sus derechos laborales, fomentando valores de igualdad de género, para construir una relación de respeto e igualdad social.
 DEPENDENCIA GENERAL: V00 DIRECCION DE LAS MUJERES
 DEPENDENCIA AUXILIAR: 152 Atención a la Mujer

ESTRUCTURA DEL INDICADOR

NOMBRE DEL INDICADOR: Porcentajes de acciones de difusión y concientización para el fomento de la igualdad de género e inclusión de la mujer.
 FÓRMULA DEL CÁLCULO: (Número de Talleres, conferencias en escuelas y población abierta de igualdad de género realizados / Número de Talleres, conferencias en escuelas y población abierta de igualdad de género programados) *100
 INTERPRETACIÓN: Número de acciones de difusión y concientización para el fomento de la igualdad de género
 DIMENSIÓN QUE ATIENDE: Eficiencia FRECUENCIA DE MEDICIÓN: Trimestral
 DESCRIPCIÓN DEL FACTOR DE COMPARACIÓN: 2023
 AMBITO GEOGRAFICO: 025
 COBERTURA: Mujeres y hombres de Chalco
 LINEA BASE: 15
 Numero: NA 1.1

COMPORTAMIENTO DE LAS VARIABLES DURANTE EL TRIMESTRE: Octubre-Diciembre

VARIABLE	UNIDAD DE MEDIDA	OPERACION	META ANUAL	AVANCE TRIMESTRAL				AVANCE ACUMULADO			
				Programado	%	Alcanzado	%	Programado	%	Alcanzado	%
Número de Talleres, conferencias en escuelas y población abierta de igualdad de género realizados	Acción	Sumable	54.00	7.00	12.96	7.00	100.00	54.00	100.00	54.00	100.00
Número de Talleres, conferencias en escuelas y población abierta de igualdad de género programados	Acción	Sumable	54.00	7.00	12.96	7.00	100.00	54.00	100.00	54.00	100.00

COMPORTAMIENTO DEL INDICADOR

DESCRIPCION DE LA META ANUAL

Se refiere a los talleres, pláticas y capacitaciones.

META ANUAL	TRIMESTRE: Octubre-Diciembre							
	AVANCE TRIMESTRAL				AVANCE ACUMULADO			
	Programado	Alcanzado	EF%	SEMAFORO	Programado	Alcanzado	EF%	SEMAFORO
100.00	100.00	100.00	100.00	VERDE	100.00	100.00	100.00	VERDE

DESCRIPCIÓN DE RESULTADOS Y JUSTIFICACIÓN EN CASO DE VARIACIÓN SUPERIOR A ± 10 % RESPECTO A LO PROGRAMADO
 2 talleres productivos, 2 pláticas de embarazo, 2 pláticas de noviazgo y 1 capacitación de cero tolerancia

Se cumplió con la programación establecida

DEPENDENCIA GENERAL: V00 DIRECCION DE LAS MUJERES
 DEPENDENCIA AUXILIAR: 152 Atención a la Mujer



DIRECCIÓN DE LAS MUJERES
 ELABORÓ

LIC. ABIMAEEL HORTALES MAQUEDA

EVALUACION DEL INDICADOR



DIRECCION DE INNOVACION GUBERNAMENTAL
 VO. BO

LIC. OSCAR FERNANDO GUTIÉRREZ TORRES

PbRm-08b FICHA TECNICA DE SEGUIMIENTO DE INDICADORES 2024 DE GESTIÓN O ESTRATEGICO

MUNICIPIO DE CHALCO

TIPO DE FICHA: OSFEM

PILAR DE DESARROLLO / EJE TRANSVERSAL: I Eje transversal I: Igualdad de Género
 TEMA DE DESARROLLO: Cultura de igualdad y prevención de la violencia contra las mujeres
 PROGRAMA PRESUPUESTARIO: 03010203 Inclusión económica para la igualdad de género
 PROYECTO PRESUPUESTARIO: 030102030102 Proyectos productivos para el desarrollo de la mujer
 OBJETIVO DEL PROGRAMA PRESUPUESTARIO: Desarrolla acciones enfocadas a disminuir las barreras para la inclusión de las mujeres en la actividad económica del municipio que permitan el pleno ejercicio de sus derechos laborales, fomentando valores de igualdad de género, para construir una relación de respeto e igualdad social.
 DEPENDENCIA GENERAL: V00 DIRECCION DE LAS MUJERES
 DEPENDENCIA AUXILIAR: 152 Atención a la Mujer

ESTRUCTURA DEL INDICADOR

NOMBRE DEL INDICADOR: Porcentaje de la población que ha sido víctima de la desigualdad de género en el territorio municipal.
 FÓRMULA DEL CÁLCULO: (Número de víctimas de la desigualdad de género en el territorio municipal detectadas/ Número de habitantes del territorio municipal) *100
 INTERPRETACIÓN: Víctimas atendidas en la Dirección de las Mujeres.
 DIMENSIÓN QUE ATIENDE: Eficiencia FRECUENCIA DE MEDICIÓN: Trimestral
 DESCRIPCIÓN DEL FACTOR DE COMPARACIÓN: 2023
 AMBITO GEOGRAFICO: 025
 COBERTURA: Mujeres de Chalco
 LINEA BASE: 0
 Numero: NA 2.1

COMPORTAMIENTO DE LAS VARIABLES DURANTE EL TRIMESTRE: Octubre-Diciembre

VARIABLE	UNIDAD DE MEDIDA	OPERACION	META ANUAL	AVANCE TRIMESTRAL				AVANCE ACUMULADO			
				Programado	%	Alcanzado	%	Programado	%	Alcanzado	%
Número de víctimas de la desigualdad de género en el territorio municipal detectadas	Víctima	Sumable	47,494.00	9,190.00	19.35	11,694.00	127.25	47,494.00	100.00	42,955.00	90.44
Número de habitantes del territorio municipal	Habitante	Constante	400,057.00	400,057.00	100.00	400,057.00	100.00	400,057.00	100.00	400,057.00	100.00

COMPORTAMIENTO DEL INDICADOR

DESCRIPCION DE LA META ANUAL

Se refiere a realizar proyectos productivos para mujeres del municipio.

META ANUAL	TRIMESTRE: Octubre-Diciembre							
	AVANCE TRIMESTRAL				AVANCE ACUMULADO			
	Programado	Alcanzado	EF%	SEMAFORO	Programado	Alcanzado	EF%	SEMAFORO
11.87	2.30	2.92	126.96	VERDE	11.87	10.74	90.48	VERDE

DESCRIPCIÓN DE RESULTADOS Y JUSTIFICACIÓN EN CASO DE VARIACIÓN SUPERIOR A ± 10 % RESPECTO A LO PROGRAMADO
 Se rebasa el límite por la demanda de las solicitudes que se recibieron en la unidad de igualdad de género y erradicación de la violencia

Se superó con la programación establecida

DEPENDENCIA GENERAL: V00 DIRECCION DE LAS MUJERES
 DEPENDENCIA AUXILIAR: 152 Atención a la Mujer



DIRECCIÓN DE
LAS MUJERES
ELABORO

LIC. ABIMAEH HORTIALES MAQUEDA

EVALUACION DEL INDICADOR



DIRECCION DE
INNOVACION
GOBIERNO DE
CHALCO
2022-2024
VO. BO.

LIC. OSCAR FERNANDO GUTIÉRREZ TORRES

MUNICIPIO DE CHALCO

TIPO DE FICHA: OSFEM

PILAR DE DESARROLLO / EJE TRANSVERSAL: I Eje transversal I: Igualdad de Género
 TEMA DE DESARROLLO: Cultura de igualdad y prevención de la violencia contra las mujeres
 PROGRAMA PRESUPUESTARIO: 03010203 Inclusión económica para la igualdad de género
 PROYECTO PRESUPUESTARIO: 030102030102 Proyectos productivos para el desarrollo de la mujer
 OBJETIVO DEL PROGRAMA PRESUPUESTARIO: Desarrolla acciones enfocadas a disminuir las barreras para la inclusión de las mujeres en la actividad económica del municipio que permitan el pleno ejercicio de sus derechos laborales, fomentando valores de igualdad de género, para construir una relación de respeto e igualdad social.
 DEPENDENCIA GENERAL: V00 DIRECCION DE LAS MUJERES
 DEPENDENCIA AUXILIAR: 152 Atención a la Mujer

ESTRUCTURA DEL INDICADOR

NOMBRE DEL INDICADOR: Porcentaje de implementación de talleres de capacitación de proyectos productivos para mujeres.
 FÓRMULA DEL CÁLCULO: (Número de talleres de capacitación de proyectos productivos para mujeres realizados/ Número de talleres de capacitación de proyectos productivos para mujeres programados) *100
 INTERPRETACIÓN: Total de mujeres capacitadas en los talleres para los proyectos productivos
 DIMENSIÓN QUE ATIENDE: Eficiencia FRECUENCIA DE MEDICIÓN: Semestral
 DESCRIPCIÓN DEL FACTOR DE COMPARACIÓN: 2023
 AMBITO GEOGRAFICO: 025
 COBERTURA: Mujeres de Chalco
 LINEA BASE: 0
 Numero: NA 2.2

COMPORTAMIENTO DE LAS VARIABLES DURANTE EL TRIMESTRE: Octubre-Diciembre

VARIABLE	UNIDAD DE MEDIDA	OPERACION	META ANUAL	AVANCE TRIMESTRAL				AVANCE ACUMULADO			
				Programado	%	Alcanzado	%	Programado	%	Alcanzado	%
Número de talleres de capacitación de proyectos productivos para mujeres realizados	Taller	Sumable	10.00	5.00	50.00	5.00	100.00	10.00	100.00	10.00	100.00
Número de talleres de capacitación de proyectos productivos para mujeres programados	Taller	Sumable	10.00	5.00	50.00	5.00	100.00	10.00	100.00	10.00	100.00

COMPORTAMIENTO DEL INDICADOR

DESCRIPCION DE LA META ANUAL

Se refiere a los talleres productivos brindados a las mujeres.

META ANUAL	TRIMESTRE: Octubre-Diciembre							
	AVANCE TRIMESTRAL				AVANCE ACUMULADO			
	Programado	Alcanzado	EF%	SEMAFORO	Programado	Alcanzado	EF%	SEMAFORO
100.00	100.00	100.00	100.00	VERDE	100.00	100.00	100.00	VERDE

DESCRIPCIÓN DE RESULTADOS Y JUSTIFICACIÓN EN CASO DE VARIACIÓN SUPERIOR A ± 10 % RESPECTO A LO PROGRAMADO
 Se realizó en el tercer trimestre 3 talleres de 2 velas aromáticas y 1 de centros de mesa, en el cuarto trimestre 2 de centros de mesa

Se cumplió con la programación establecida

DEPENDENCIA GENERAL: V00 DIRECCION DE LAS MUJERES
 DEPENDENCIA AUXILIAR: 152 Atención a la Mujer



DIRECCIÓN DE
LAS MUJERES
ELABORO

LIC. ABIMAEI HORTALES MAQUEDA

EVALUACION DEL INDICADOR



DIRECCIÓN DE
**INNOVACIÓN
GOBIERNAMENTAL**
VO. BO.

LIC. OSCAR FERNANDO GUTIÉRREZ TORRES

MUNICIPIO DE CHALCO

TIPO DE FICHA: OSFEM

PILAR DE DESARROLLO / EJE TRANSVERSAL: I Eje transversal I: Igualdad de Género
 TEMA DE DESARROLLO: Cultura de igualdad y prevención de la violencia contra las mujeres
 PROGRAMA PRESUPUESTARIO: 03010203 Inclusión económica para la igualdad de género
 PROYECTO PRESUPUESTARIO: 030102030102 Proyectos productivos para el desarrollo de la mujer
 OBJETIVO DEL PROGRAMA PRESUPUESTARIO: Desarrolla acciones enfocadas a disminuir las barreras para la inclusión de las mujeres en la actividad económica del municipio que permitan el pleno ejercicio de sus derechos laborales, fomentando valores de igualdad de género, para construir una relación de respeto e igualdad social.
 DEPENDENCIA GENERAL: V00 DIRECCION DE LAS MUJERES
 DEPENDENCIA AUXILIAR: 152 Atención a la Mujer

ESTRUCTURA DEL INDICADOR

NOMBRE DEL INDICADOR: Porcentaje de reuniones realizadas con instituciones públicas y/o privadas para integrar a mujeres al ámbito laboral.
 FÓRMULA DEL CÁLCULO: (Reuniones con instituciones públicas y/o privadas para integrar a mujeres al ámbito laboral realizadas / Reuniones con instituciones públicas y/o privadas para integrar a mujeres al ámbito laboral programadas) *100
 INTERPRETACIÓN:
 DIMENSIÓN QUE ATIENDE: Eficiencia FRECUENCIA DE MEDICIÓN: Semestral
 DESCRIPCIÓN DEL FACTOR DE COMPARACIÓN:
 AMBITO GEOGRAFICO:
 COBERTURA:
 LINEA BASE
 Numero: NA 3.1 No aplica

COMPORTAMIENTO DE LAS VARIABLES DURANTE EL TRIMESTRE: Octubre-Diciembre

VARIABLE	UNIDAD DE MEDIDA	OPERACION	META ANUAL	AVANCE TRIMESTRAL				AVANCE ACUMULADO			
				Programado	%	Alcanzado	%	Programado	%	Alcanzado	%
Reuniones con instituciones públicas y/o privadas para integrar a mujeres al ámbito laboral realizadas			0.00	0.00	0.00	0.00	0.00	0.00	0.00	0.00	0.00
Reuniones con instituciones públicas y/o privadas para integrar a mujeres al ámbito laboral programadas			0.00	0.00	0.00	0.00	0.00	0.00	0.00	0.00	0.00

COMPORTAMIENTO DEL INDICADOR

DESCRIPCION DE LA META ANUAL

META ANUAL	TRIMESTRE: Octubre-Diciembre							
	AVANCE TRIMESTRAL				AVANCE ACUMULADO			
	Programado	Alcanzado	EF%	SEMAFORO	Programado	Alcanzado	EF%	SEMAFORO
0.00	0.00	0.00	0.00		0.00	0.00	0.00	

DESCRIPCIÓN DE RESULTADOS Y JUSTIFICACIÓN EN CASO DE VARIACIÓN SUPERIOR A ± 10 % RESPECTO A LO PROGRAMADO

EVALUACION DEL INDICADOR

DEPENDENCIA GENERAL: V00 DIRECCION DE LAS MUJERES
 DEPENDENCIA AUXILIAR: 152 Atención a la Mujer



DIRECCIÓN DE
LAS MUJERES
ELABORO

LIC. ABIMAEI HORTALES MAQUEDA



DIRECCION DE
INNOVACION
GUBERNAMENTAL
GOBIERNO DE
CHALCO
2022-2024
VO. BO.

LIC. OSCAR FERNANDO GUTIÉRREZ TORRES

MUNICIPIO DE CHALCO

TIPO DE FICHA: OSFEM

PILAR DE DESARROLLO / EJE TRANSVERSAL: 2 Pilar 2: Económico
 TEMA DE DESARROLLO: Desarrollo económico
 PROGRAMA PRESUPUESTARIO: 03020101 Desarrollo agrícola
 PROYECTO PRESUPUESTARIO: 030201010201 Apoyos especiales a productores agrícolas
 OBJETIVO DEL PROGRAMA PRESUPUESTARIO: Agrupa las líneas de acción enfocadas al incremento de los niveles de producción, productividad y rentabilidad de las actividades agrícolas, promoviendo la generación del valor agregado a la producción primaria principalmente de los cultivos intensivos, para satisfacer la demanda interna y reducir las importaciones y minimizar los impactos ambientales que derivan del desarrollo de las diferentes
 DEPENDENCIA GENERAL: N00 DIRECCIÓN DE DESARROLLO ECONOMICO
 DEPENDENCIA AUXILIAR: 130 Desarrollo Agrícola y Ganadero

ESTRUCTURA DEL INDICADOR

NOMBRE DEL INDICADOR: Tasa de variación de los apoyos entregados a los productores agrícolas
 FÓRMULA DEL CÁLCULO: ((Apoyos a los productores agrícolas entregados en ciclo agrícola actual/Apoyos a los productores agrícolas entregados en el ciclo agrícola anterior)-1)*100
 INTERPRETACIÓN: Representa el porcentaje de variación del número de apoyos a productores agrícolas entregados en 2022 en comparación con los de 2021.
 DIMENSIÓN QUE ATIENDE: Eficiencia FRECUENCIA DE MEDICIÓN: Anual
 DESCRIPCIÓN DEL FACTOR DE COMPARACIÓN: 2023
 AMBITO GEOGRAFICO: 025
 COBERTURA: Productores agrícolas
 LINEA BASE: 860
 Numero: NF 1

COMPORTAMIENTO DE LAS VARIABLES DURANTE EL TRIMESTRE: Octubre-Diciembre

VARIABLE	UNIDAD DE MEDIDA	OPERACION	META ANUAL	AVANCE TRIMESTRAL				AVANCE ACUMULADO			
				Programado	%	Alcanzado	%	Programado	%	Alcanzado	%
Apoyos a los productores agrícolas entregados en ciclo agrícola actual	Apoyo	Sumable	930.00	930.00	100.00	930.00	100.00	930.00	100.00	930.00	100.00
Apoyos a los productores agrícolas entregados en el ciclo agrícola anterior	Apoyo	Sumable	860.00	860.00	100.00	860.00	100.00	860.00	100.00	860.00	100.00

COMPORTAMIENTO DEL INDICADOR

DESCRIPCION DE LA META ANUAL

Se refiere a entrega de fertilizantes, constancias de productor y apoyo con maquinaria.

META ANUAL	TRIMESTRE: Octubre-Diciembre							
	AVANCE TRIMESTRAL				AVANCE ACUMULADO			
	Programado	Alcanzado	EF%	SEMAFORO	Programado	Alcanzado	EF%	SEMAFORO
8.14	8.14	8.14	100.00	VERDE	8.14	8.14	100.00	VERDE

DESCRIPCIÓN DE RESULTADOS Y JUSTIFICACIÓN EN CASO DE VARIACIÓN SUPERIOR A ± 10 % RESPECTO A LO PROGRAMADO
 Se refiere a entrega de fertilizantes a 200 agrícolas, constancias de productor 400 y apoyo con maquinaria 330

Se refiere a entrega de fertilizantes, constancias de productor y apoyo con maquinaria.

DEPENDENCIA GENERAL: N00 DIRECCIÓN DE DESARROLLO ECONOMICO
 DEPENDENCIA AUXILIAR: 130 Desarrollo Agrícola y Ganadero



DIRECCIÓN DE DESARROLLO ECONOMICO
 GOBIERNO DE CHALCO 2022-2024
 ELABORO

MTRA. OCOTLÁN PÉREZ PÉREZ

EVALUACION DEL INDICADOR



DIRECCIÓN DE INNOVACIÓN GUBERNAMENTAL
 GOBIERNO DE CHALCO 2022-2024
 VO. BO.

LIC. OSCAR FERNANDO GUTIÉRREZ TORRES

MUNICIPIO DE CHALCO

TIPO DE FICHA: OSFEM

PILAR DE DESARROLLO / EJE TRANSVERSAL: 2 Pilar 2: Económico

TEMA DE DESARROLLO: Desarrollo económico

PROGRAMA PRESUPUESTARIO: 03020101 Desarrollo agrícola

PROYECTO PRESUPUESTARIO: 030201010201 Apoyos especiales a productores agrícolas

OBJETIVO DEL PROGRAMA PRESUPUESTARIO: Agrupa las líneas de acción enfocadas al incremento de los niveles de producción, productividad y rentabilidad de las actividades agrícolas, promoviendo la generación del valor agregado a la producción primaria principalmente de los cultivos intensivos, para satisfacer la demanda interna y reducir las importaciones y minimizar los impactos ambientales que derivan del desarrollo de las diferentes a

DEPENDENCIA GENERAL: N00 DIRECCIÓN DE DESARROLLO ECONOMICO

DEPENDENCIA AUXILIAR: 130 Desarrollo Agrícola y Ganadero

ESTRUCTURA DEL INDICADOR

NOMBRE DEL INDICADOR: Tasa de variación en el número de productores agrícolas beneficiados

FÓRMULA DEL CÁLCULO: $((\text{Productores agrícolas beneficiados en el ciclo agrícola actual} / \text{Productores agrícolas beneficiados en el ciclo agrícola anterior}) - 1) * 100$

INTERPRETACIÓN: Representa el porcentaje de variación del número de productores agrícolas beneficiados en 2024 en comparación con los de 2023.

DIMENSIÓN QUE ATIENDE: Eficiencia

FRECUENCIA DE MEDICIÓN: Anual

DESCRIPCIÓN DEL FACTOR DE COMPARACIÓN: 2023

AMBITO GEOGRAFICO: 025

COBERTURA: Productores agrícolas

LINEA BASE: 860

Numero: NP 1

COMPORTAMIENTO DE LAS VARIABLES DURANTE EL TRIMESTRE: Octubre-Diciembre

VARIABLE	UNIDAD DE MEDIDA	OPERACION	META ANUAL	AVANCE TRIMESTRAL				AVANCE ACUMULADO			
				Programado	%	Alcanzado	%	Programado	%	Alcanzado	%
Productores agrícolas beneficiados en el ciclo agrícola actual	Productor	Sumable	930.00	930.00	100.00	930.00	100.00	930.00	100.00	930.00	100.00
Productores agrícolas beneficiados en el ciclo agrícola anterior	Productor	Sumable	860.00	860.00	100.00	860.00	100.00	860.00	100.00	860.00	100.00

COMPORTAMIENTO DEL INDICADOR

DESCRIPCION DE LA META ANUAL

Se refiere a entrega de fertilizantes, constancias de productor y apoyo con maquinaria.

META ANUAL	TRIMESTRE: Octubre-Diciembre							
	AVANCE TRIMESTRAL				AVANCE ACUMULADO			
	Programado	Alcanzado	EF%	SEMAFORO	Programado	Alcanzado	EF%	SEMAFORO
8.14	8.14	8.14	100.00	VERDE	8.14	8.14	100.00	VERDE

DESCRIPCIÓN DE RESULTADOS Y JUSTIFICACIÓN EN CASO DE VARIACIÓN SUPERIOR A ± 10 %, RESPECTO A LO PROGRAMADO
Se refiere a entrega de fertilizantes a 200 agrícolas, constancias de productor 400 y apoyo con maquinaria 330

Se cumplió con la programación establecida

DEPENDENCIA GENERAL: N00 DIRECCIÓN DE DESARROLLO ECONOMICO
DEPENDENCIA AUXILIAR: 130 Desarrollo Agrícola y Ganadero



DIRECCIÓN DE DESARROLLO ECONOMICO

ELABORO

MTRA. OCOTLÁN PÉREZ PÉREZ

EVALUACION DEL INDICADOR



DIRECCIÓN DE INNOVACIÓN GUBERNAMENTAL

VO. BO.

LIC. OSCAR FERNANDO GUTIÉRREZ TORRES

MUNICIPIO DE CHALCO

TIPO DE FICHA: OSFEM

PILAR DE DESARROLLO / EJE TRANSVERSAL: 2 Pilar 2: Económico
 TEMA DE DESARROLLO: Desarrollo económico
 PROGRAMA PRESUPUESTARIO: 03020101 Desarrollo agrícola
 PROYECTO PRESUPUESTARIO: 030201010201 Apoyos especiales a productores agrícolas
 OBJETIVO DEL PROGRAMA PRESUPUESTARIO: Agrupa las líneas de acción enfocadas al incremento de los niveles de producción, productividad y rentabilidad de las actividades agrícolas, promoviendo la generación del valor agregado a la producción primaria principalmente de los cultivos intensivos, para satisfacer la demanda interna y reducir las importaciones y minimizar los impactos ambientales que derivan del desarrollo de las diferentes a
 DEPENDENCIA GENERAL: N00 DIRECCIÓN DE DESARROLLO ECONOMICO
 DEPENDENCIA AUXILIAR: 130 Desarrollo Agrícola y Ganadero

ESTRUCTURA DEL INDICADOR

NOMBRE DEL INDICADOR: Porcentaje de apoyos agrícolas entregados.
 FÓRMULA DEL CÁLCULO: (Apoyos a productores agrícolas otorgados/Apoyos a productores agrícolas solicitados)*100
 INTERPRETACIÓN: Representa la eficacia en el otorgamiento de apoyos a productores agrícolas.
 DIMENSIÓN QUE ATIENDE: Eficiencia FRECUENCIA DE MEDICIÓN: Semestral
 DESCRIPCIÓN DEL FACTOR DE COMPARACIÓN: 2023
 AMBITO GEOGRAFICO: 025
 COBERTURA: Agricultores
 LINEA BASE: 860
 Numero: NC 1

COMPORTAMIENTO DE LAS VARIABLES DURANTE EL TRIMESTRE: Octubre-Diciembre

VARIABLE	UNIDAD DE MEDIDA	OPERACION	META ANUAL	AVANCE TRIMESTRAL				AVANCE ACUMULADO			
				Programado	%	Alcanzado	%	Programado	%	Alcanzado	%
Apoyos a productores agrícolas otorgados	Apoyo	Sumable	930.00	460.00	49.46	460.00	100.00	930.00	100.00	930.00	100.00
Apoyos a productores agrícolas solicitados	Apoyo	Sumable	930.00	460.00	49.46	460.00	100.00	930.00	100.00	930.00	100.00

COMPORTAMIENTO DEL INDICADOR

DESCRIPCION DE LA META ANUAL

Se refiere a entrega de fertilizantes, constancias de productor y apoyo con maquinaria.

META ANUAL	TRIMESTRE: Octubre-Diciembre							
	AVANCE TRIMESTRAL				AVANCE ACUMULADO			
	Programado	Alcanzado	EF%	SEMAFORO	Programado	Alcanzado	EF%	SEMAFORO
100.00	100.00	100.00	100.00	VERDE	100.00	100.00	100.00	VERDE

DESCRIPCIÓN DE RESULTADOS Y JUSTIFICACIÓN EN CASO DE VARIACIÓN SUPERIOR A ± 10 % RESPECTO A LO PROGRAMADO
 En el tercer trimestre 2024 reporto 200 fertilizantes, 150 constancias y 50 solicitudes de apoyo, y en el cuarto trimestre 50 constancias y 10 solicitudes

Se cumplió con la programación establecida

DEPENDENCIA GENERAL: N00 DIRECCIÓN DE DESARROLLO ECONOMICO
 DEPENDENCIA AUXILIAR: 130 Desarrollo Agrícola y Ganadero



DIRECCIÓN DE DESARROLLO ECONOMICO
 GOBIERNO DE CHALCO 2022-2024
 ELABORO
 MTRA. OCOTLÁN PÉREZ PÉREZ

EVALUACION DEL INDICADOR



DIRECCIÓN DE INNOVACIÓN GUBERNAMENTAL
 GOBIERNO DE CHALCO 2022-2024
 VO. BO.
 LIC. OSCAR FERNANDO GUTIÉRREZ TORRES

PbRm-08b FICHA TECNICA DE SEGUIMIENTO DE INDICADORES 2024 DE GESTIÓN O ESTRATEGICO

MUNICIPIO DE CHALCO

TIPO DE FICHA: OSFEM

PILAR DE DESARROLLO / EJE TRANSVERSAL: 2 Pilar 2: Económico
 TEMA DE DESARROLLO: Desarrollo económico
 PROGRAMA PRESUPUESTARIO: 03020101 Desarrollo agrícola
 PROYECTO PRESUPUESTARIO: 030201010201 Apoyos especiales a productores agrícolas
 OBJETIVO DEL PROGRAMA PRESUPUESTARIO: Agrupa las líneas de acción enfocadas al incremento de los niveles de producción, productividad y rentabilidad de las actividades agrícolas, promoviendo la generación del valor agregado a la producción primaria principalmente de los cultivos intensivos, para satisfacer la demanda interna y reducir las importaciones y minimizar los impactos ambientales que derivan del desarrollo de las diferentes a
 DEPENDENCIA GENERAL: N00 DIRECCIÓN DE DESARROLLO ECONOMICO
 DEPENDENCIA AUXILIAR: 130 Desarrollo Agrícola y Ganadero

ESTRUCTURA DEL INDICADOR

NOMBRE DEL INDICADOR: Porcentaje de campañas fitosanitarias realizadas.
 FÓRMULA DEL CÁLCULO: (Campañas fitosanitarias realizadas/Campañas fitosanitarias programadas) *100
 INTERPRETACIÓN: Representa la eficacia en la realización de campañas fitosanitarias.
 DIMENSIÓN QUE ATIENDE: Eficiencia
 DESCRIPCIÓN DEL FACTOR DE COMPARACIÓN: 2023
 AMBITO GEOGRAFICO: 025
 COBERTURA: Agricultores
 LINEA BASE: 4
 Numero: NC 2

FRECUENCIA DE MEDICIÓN: Semestral

COMPORTAMIENTO DE LAS VARIABLES DURANTE EL TRIMESTRE: Octubre-Diciembre

VARIABLE	UNIDAD DE MEDIDA	OPERACION	META ANUAL	AVANCE TRIMESTRAL				AVANCE ACUMULADO			
				Programado	%	Alcanzado	%	Programado	%	Alcanzado	%
Campañas fitosanitarias realizadas	Campaña	Sumable	4.00	2.00	50.00	2.00	100.00	4.00	100.00	4.00	100.00
Campañas fitosanitarias programadas	Campaña	Sumable	4.00	2.00	50.00	2.00	100.00	4.00	100.00	4.00	100.00

COMPORTAMIENTO DEL INDICADOR

DESCRIPCION DE LA META ANUAL

Realizar campañas fitosanitarias.

META ANUAL	TRIMESTRE: Octubre-Diciembre							
	AVANCE TRIMESTRAL				AVANCE ACUMULADO			
	Programado	Alcanzado	EF%	SEMAFORO	Programado	Alcanzado	EF%	SEMAFORO
100.00	100.00	100.00	100.00	VERDE	100.00	100.00	100.00	VERDE

DESCRIPCIÓN DE RESULTADOS Y JUSTIFICACIÓN EN CASO DE VARIACIÓN SUPERIOR A ± 10 % RESPECTO A LO PROGRAMADO

en el tercer trimestre se realizó la platica de medidas fitosanitarias en plantulas forestales y cultivos basicos; en el cuarto trimestre fue recolección e identificación de cepas de esporas de diferentes hongos en cultivo de trigo

EVALUACION DEL INDICADOR

Se cumplió con la programación establecida

DEPENDENCIA GENERAL: N00 DIRECCIÓN DE DESARROLLO ECONOMICO
 DEPENDENCIA AUXILIAR: 130 Desarrollo Agrícola y Ganadero



DIRECCIÓN DE DESARROLLO ECONOMICO

ELABORÓ

MTRA. OCOTLÁN PÉREZ PÉREZ



DIRECCIÓN DE INNOVACIÓN GUBERNAMENTAL

VO. BO.

LIC. OSCAR FERNANDO GUTIÉRREZ TORRES

MUNICIPIO DE CHALCO

TIPO DE FICHA: OSFEM

PILAR DE DESARROLLO / EJE TRANSVERSAL: 2 Pilar 2: Económico
 TEMA DE DESARROLLO: Desarrollo económico
 PROGRAMA PRESUPUESTARIO: 03020101 Desarrollo agrícola
 PROYECTO PRESUPUESTARIO: 030201010201 Apoyos especiales a productores agrícolas
 OBJETIVO DEL PROGRAMA PRESUPUESTARIO: Agrupa las líneas de acción enfocadas al incremento de los niveles de producción, productividad y rentabilidad de las actividades agrícolas, promoviendo la generación del valor agregado a la producción primaria principalmente de los cultivos intensivos, para satisfacer la demanda interna y reducir las importaciones y minimizar los impactos ambientales que derivan del desarrollo de las diferentes a
 DEPENDENCIA GENERAL: N00 DIRECCIÓN DE DESARROLLO ECONOMICO
 DEPENDENCIA AUXILIAR: 130 Desarrollo Agrícola y Ganadero

ESTRUCTURA DEL INDICADOR

NOMBRE DEL INDICADOR: Porcentaje de fertilizantes para cultivo entregados.
 FÓRMULA DEL CÁLCULO: $(\text{Fertilizantes para cultivo entregados} / \text{Fertilizantes para cultivo solicitados}) * 100$
 INTERPRETACIÓN: Representa la eficacia entrega de fertilizantes para el cultivo.
 DIMENSIÓN QUE ATIENDE: Eficiencia
 DESCRIPCIÓN DEL FACTOR DE COMPARACIÓN: 2023
 AMBITO GEOGRAFICO: 025
 COBERTURA: Productores agrícolas
 LINEA BASE: 200
 FRECUENCIA DE MEDICIÓN: Semestral
 Numero: NC 3

COMPORTAMIENTO DE LAS VARIABLES DURANTE EL TRIMESTRE: Octubre-Diciembre

VARIABLE	UNIDAD DE MEDIDA	OPERACION	META ANUAL	AVANCE TRIMESTRAL				AVANCE ACUMULADO			
				Programado	%	Alcanzado	%	Programado	%	Alcanzado	%
Fertilizantes para cultivo entregados	Fertilizante	Sumable	200.00	200.00	100.00	200.00	100.00	200.00	100.00	200.00	100.00
Fertilizantes para cultivo solicitados	Fertilizante	Sumable	200.00	200.00	100.00	200.00	100.00	200.00	100.00	200.00	100.00

COMPORTAMIENTO DEL INDICADOR

DESCRIPCION DE LA META ANUAL

Realizar la entrega de fertilizantes para el cultivo.

META ANUAL	TRIMESTRE: Octubre-Diciembre							
	AVANCE TRIMESTRAL				AVANCE ACUMULADO			
	Programado	Alcanzado	EF%	SEMAFORO	Programado	Alcanzado	EF%	SEMAFORO
100.00	100.00	100.00	100.00	VERDE	100.00	100.00	100.00	VERDE

DESCRIPCIÓN DE RESULTADOS Y JUSTIFICACIÓN EN CASO DE VARIACIÓN SUPERIOR A ± 10 % RESPECTO A LO PROGRAMADO
 Se entregaron en el tercer trimestre

Se cumplió con la programación establecida

DEPENDENCIA GENERAL: N00 DIRECCIÓN DE DESARROLLO ECONOMICO
 DEPENDENCIA AUXILIAR: 130 Desarrollo Agrícola y Ganadero



GOBIERNO DE
CHALCO
2022-2024
DIRECCIÓN DE
DESARROLLO
ECONÓMICO
ELABORÓ
MTRA. OCOTLÁN PÉREZ PÉREZ

EVALUACION DEL INDICADOR



GOBIERNO DE
CHALCO
2022-2024
DIRECCIÓN DE
INNOVACIÓN
GOBIERNAMENTAL
VO. BO.
LIC. OSCAR FERNANDO GUTIÉRREZ TORRES

MUNICIPIO DE CHALCO

TIPO DE FICHA: OSFEM

PILAR DE DESARROLLO / EJE TRANSVERSAL: 2 Pilar 2: Económico
 TEMA DE DESARROLLO: Desarrollo económico
 PROGRAMA PRESUPUESTARIO: 03020101 Desarrollo agrícola
 PROYECTO PRESUPUESTARIO: 030201010201 Apoyos especiales a productores agrícolas
 OBJETIVO DEL PROGRAMA PRESUPUESTARIO: Agrupa las líneas de acción enfocadas al incremento de los niveles de producción, productividad y rentabilidad de las actividades agrícolas, promoviendo la generación del valor agregado a la producción primaria principalmente de los cultivos intensivos, para satisfacer la demanda interna y reducir las importaciones y minimizar los impactos ambientales que derivan del desarrollo de las diferentes a
 DEPENDENCIA GENERAL: N00 DIRECCIÓN DE DESARROLLO ECONOMICO
 DEPENDENCIA AUXILIAR: 130 Desarrollo Agrícola y Ganadero

ESTRUCTURA DEL INDICADOR

NOMBRE DEL INDICADOR: Porcentaje de solicitudes de apoyos agrícolas atendidas.
 FÓRMULA DEL CÁLCULO: $(\text{Solicitudes de los productores atendidas} / \text{Solicitudes de los productores recibidas}) * 100$
 INTERPRETACIÓN: Representa la eficacia en la atención de solicitudes de los productores.
 DIMENSIÓN QUE ATIENDE: Eficiencia
 DESCRIPCIÓN DEL FACTOR DE COMPARACIÓN: 2023
 AMBITO GEOGRAFICO: 025
 COBERTURA: Productores agrícolas
 LINEA BASE: 860
 Numero: NA 1.1

FRECUENCIA DE MEDICIÓN: Trimestral

COMPORTAMIENTO DE LAS VARIABLES DURANTE EL TRIMESTRE: Octubre-Diciembre

VARIABLE	UNIDAD DE MEDIDA	OPERACION	META ANUAL	AVANCE TRIMESTRAL				AVANCE ACUMULADO			
				Programado	%	Alcanzado	%	Programado	%	Alcanzado	%
Solicitudes de los productores atendidas	Solicitud	Sumable	930.00	60.00	6.45	60.00	100.00	930.00	100.00	930.00	100.00
Solicitudes de los productores recibidas	Solicitud	Sumable	930.00	60.00	6.45	60.00	100.00	930.00	100.00	930.00	100.00

COMPORTAMIENTO DEL INDICADOR

DESCRIPCION DE LA META ANUAL

Se refiere a entrega de fertilizantes, constancias de productor y apoyo con maquinaria.

META ANUAL	TRIMESTRE: Octubre-Diciembre							
	AVANCE TRIMESTRAL				AVANCE ACUMULADO			
	Programado	Alcanzado	EF%	SEMAFORO	Programado	Alcanzado	EF%	SEMAFORO
100.00	100.00	100.00	100.00	VERDE	100.00	100.00	100.00	VERDE

DESCRIPCIÓN DE RESULTADOS Y JUSTIFICACIÓN EN CASO DE VARIACIÓN SUPERIOR A ± 10 % RESPECTO A LO PROGRAMADO
 Se logró debido a que se entregaron 50 constancias de productor y 10 apoyos con maquinaria

EVALUACION DEL INDICADOR

Se cumplió con la programación establecida

DEPENDENCIA GENERAL: N00 DIRECCIÓN DE DESARROLLO ECONOMICO
 DEPENDENCIA AUXILIAR: 130 Desarrollo Agrícola y Ganadero



DIRECCIÓN DE DESARROLLO ECONOMICO
 GOBIERNO DE CHALCO 2022-2024
 ELABORÓ

MTRA. OCOTLÁN PÉREZ PÉREZ



DIRECCIÓN DE INNOVACIÓN GUBERNAMENTAL
 GOBIERNO DE CHALCO 2022-2024
 VO. BO.

LIC. OSCAR FERNANDO GUTIÉRREZ TORRES

MUNICIPIO DE CHALCO

PILAR DE DESARROLLO / EJE TRANSVERSAL: 2 Pilar 2: Económico
 TEMA DE DESARROLLO: Desarrollo económico
 PROGRAMA PRESUPUESTARIO: 03020101 Desarrollo agrícola
 PROYECTO PRESUPUESTARIO: 030201010201 Apoyos especiales a productores agrícolas
 OBJETIVO DEL PROGRAMA PRESUPUESTARIO: Agrupa las líneas de acción enfocadas al incremento de los niveles de producción, productividad y rentabilidad de las actividades agrícolas, promoviendo la generación del valor agregado a la producción primaria principalmente de los cultivos intensivos, para satisfacer la demanda interna y reducir las importaciones y minimizar los impactos ambientales que derivan del desarrollo de las diferentes a
 DEPENDENCIA GENERAL: N00 DIRECCIÓN DE DESARROLLO ECONOMICO
 DEPENDENCIA AUXILIAR: 130 Desarrollo Agrícola y Ganadero

ESTRUCTURA DEL INDICADOR

NOMBRE DEL INDICADOR: Porcentaje de avance en la gestión de apoyos de carácter agrícola.
 FÓRMULA DEL CÁLCULO: (Gestiones de apoyos de carácter agrícola realizadas ante dependencias estatales y federales/ Gestiones de apoyos de carácter agrícola programadas ante dependencias estatales y federales)*100
 INTERPRETACIÓN: Representa la eficacia en la realización de gestiones de apoyos de carácter agrícola ante dependencias estatales.
 DIMENSIÓN QUE ATIENDE: Eficiencia FRECUENCIA DE MEDICIÓN: Trimestral
 DESCRIPCIÓN DEL FACTOR DE COMPARACIÓN: 2023
 AMBITO GEOGRAFICO: 025
 COBERTURA: Productores agrícolas
 LINEA BASE: 600
 Numero: NA 1.2

COMPORTAMIENTO DE LAS VARIABLES DURANTE EL TRIMESTRE: Octubre-Diciembre

VARIABLE	UNIDAD DE MEDIDA	OPERACION	META ANUAL	AVANCE TRIMESTRAL				AVANCE ACUMULADO			
				Programado	%	Alcanzado	%	Programado	%	Alcanzado	%
Gestiones de apoyos de carácter agrícola realizadas ante dependencias estatales y federales	Gestión	Sumable	600.00	50.00	8.33	50.00	100.00	600.00	100.00	600.00	100.00
Gestiones de apoyos de carácter agrícola programadas ante dependencias estatales y federales	Gestión	Sumable	600.00	50.00	8.33	50.00	100.00	600.00	100.00	600.00	100.00

COMPORTAMIENTO DEL INDICADOR

DESCRIPCION DE LA META ANUAL

Se refiere a entrega de fertilizantes, constancias de productor.

META ANUAL	TRIMESTRE: Octubre-Diciembre							
	AVANCE TRIMESTRAL				AVANCE ACUMULADO			
	Programado	Alcanzado	EF%	SEMAFORO	Programado	Alcanzado	EF%	SEMAFORO
100.00	100.00	100.00	100.00	VERDE	100.00	100.00	100.00	VERDE

DESCRIPCIÓN DE RESULTADOS Y JUSTIFICACIÓN EN CASO DE VARIACIÓN SUPERIOR A ±10% RESPECTO A LO PROGRAMADO
 Se realizó la entrega 50 constancias de productor

EVALUACION DEL INDICADOR

Se cumplió con la programación establecida

DEPENDENCIA GENERAL: N00 DIRECCIÓN DE DESARROLLO ECONOMICO
 DEPENDENCIA AUXILIAR: 130 Desarrollo Agrícola y Ganadero

GOBIERNO DE CHALCO
 DIRECCIÓN DE DESARROLLO ECONOMICO
 ELABORÓ
 MTRA. OCOTLÁN PÉREZ PÉREZ

GOBIERNO DE CHALCO
 DIRECCIÓN DE INNOVACIÓN GUBERNAMENTAL
 LIC. OSCAR FERNANDO GUTIÉRREZ TORRES

MUNICIPIO DE CHALCO

TIPO DE FICHA: OSFEM

PILAR DE DESARROLLO / EJE TRANSVERSAL: 2 Pilar 2: Económico

TEMA DE DESARROLLO: Desarrollo económico

PROGRAMA PRESUPUESTARIO: 03020101 Desarrollo agrícola

PROYECTO PRESUPUESTARIO: 030201010201 Apoyos especiales a productores agrícolas

OBJETIVO DEL PROGRAMA PRESUPUESTARIO: Agrupa las líneas de acción enfocadas al incremento de los niveles de producción, productividad y rentabilidad de las actividades agrícolas, promoviendo la generación del valor agregado a la producción primaria principalmente de los cultivos intensivos, para satisfacer la demanda interna y reducir las importaciones y minimizar los impactos ambientales que derivan del desarrollo de las diferentes a

DEPENDENCIA GENERAL: N00 DIRECCIÓN DE DESARROLLO ECONOMICO

DEPENDENCIA AUXILIAR: 130 Desarrollo Agrícola y Ganadero

ESTRUCTURA DEL INDICADOR

NOMBRE DEL INDICADOR: Porcentaje de controles de infestación de plagas y enfermedades en los cultivos realizados.

FÓRMULA DEL CÁLCULO: (Controles de infestación de plagas y enfermedades en los cultivos realizados/infestación de plagas y enfermedades en los cultivos existentes) *100

INTERPRETACIÓN: Representa la eficacia en la realización de controles de infestación de plagas y enfermedades en los cultivos

DIMENSIÓN QUE ATIENDE: Eficiencia

FRECUENCIA DE MEDICIÓN: Trimestral

DESCRIPCIÓN DEL FACTOR DE COMPARACIÓN: 2023

AMBITO GEOGRAFICO: 025

COBERTURA: Productores agrícolas de cuautlalpan , huexoculco y miraflores

LINEA BASE: 4

Numero: NA 2.1

COMPORTAMIENTO DE LAS VARIABLES DURANTE EL TRIMESTRE: Octubre-Diciembre

VARIABLE	UNIDAD DE MEDIDA	OPERACION	META ANUAL	AVANCE TRIMESTRAL				AVANCE ACUMULADO			
				Programado	%	Alcanzado	%	Programado	%	Alcanzado	%
Controles de infestación de plagas y enfermedades en los cultivos realizados	Control	Sumable	4.00	1.00	25.00	1.00	100.00	4.00	100.00	4.00	100.00
Infestación de plagas y enfermedades en los cultivos existentes	Control	Sumable	4.00	1.00	25.00	1.00	100.00	4.00	100.00	4.00	100.00

COMPORTAMIENTO DEL INDICADOR

DESCRIPCION DE LA META ANUAL

Se refiere a pláticas fitosanitarias.

META ANUAL	TRIMESTRE: Octubre-Diciembre							
	AVANCE TRIMESTRAL				AVANCE ACUMULADO			
	Programado	Alcanzado	EF%	SEMAFORO	Programado	Alcanzado	EF%	SEMAFORO
100.00	100.00	100.00	100.00	VERDE	100.00	100.00	100.00	VERDE

DESCRIPCIÓN DE RESULTADOS Y JUSTIFICACIÓN EN CASO DE VARIACIÓN SUPERIOR A ± 10 % RESPECTO A LO PROGRAMADO
Se refiere a la plática de recolección e identificación de cepas de esporas de diferentes hongos en cultivo de trigo, el 29 de octubre de 2024

Se cumplió con la programación establecida

DEPENDENCIA GENERAL: N00 DIRECCIÓN DE DESARROLLO ECONOMICO

DEPENDENCIA AUXILIAR: 130 Desarrollo Agrícola y Ganadero



GOBIERNO DE
CHALCO
2022-2024

DIRECCIÓN DE
DESARROLLO
ECONÓMICO

ELABORÓ

MTRA. OCOTLÁN PÉREZ PÉREZ

EVALUACION DEL INDICADOR



GOBIERNO DE
CHALCO
2022-2024

DIRECCIÓN DE
INNOVACIÓN
GUBERNAMENTAL

VO. BO.

LIC. OSCAR FERNANDO GUTIÉRREZ TORRES

MUNICIPIO DE CHALCO

PILAR DE DESARROLLO / EJE TRANSVERSAL: 2 Pilar 2: Económico

TEMA DE DESARROLLO: Desarrollo económico

PROGRAMA PRESUPUESTARIO: 03020101 Desarrollo agrícola

PROYECTO PRESUPUESTARIO: 030201010201 Apoyos especiales a productores agrícolas

OBJETIVO DEL PROGRAMA PRESUPUESTARIO: Agrupa las líneas de acción enfocadas al incremento de los niveles de producción, productividad y rentabilidad de las actividades agrícolas, promoviendo la generación del valor agregado a la producción primaria principalmente de los cultivos intensivos, para satisfacer la demanda interna y reducir las importaciones y minimizar los impactos ambientales que derivan del desarrollo de las diferentes a

DEPENDENCIA GENERAL: N00 DIRECCIÓN DE DESARROLLO ECONOMICO

DEPENDENCIA AUXILIAR: 130 Desarrollo Agrícola y Ganadero

ESTRUCTURA DEL INDICADOR

NOMBRE DEL INDICADOR: Porcentaje de solicitudes emitidas por los productores atendidas

FÓRMULA DEL CÁLCULO: (Solicitudes de los productores atendidas/Solicitudes por los productores recibidas)*100

INTERPRETACIÓN: Representa la eficacia en la atención de solicitudes de los productores agrícolas.

DIMENSIÓN QUE ATIENDE: Eficiencia

FRECUENCIA DE MEDICIÓN: Trimestral

DESCRIPCIÓN DEL FACTOR DE COMPARACIÓN: 2023

AMBITO GEOGRAFICO: 025

COBERTURA: No se programó para este trimestre

LINEA BASE: 200

Numero: NA 3.1

COMPORTAMIENTO DE LAS VARIABLES DURANTE EL TRIMESTRE: Octubre-Diciembre

VARIABLE	UNIDAD DE MEDIDA	OPERACION	META ANUAL	AVANCE TRIMESTRAL				AVANCE ACUMULADO			
				Programado	%	Alcanzado	%	Programado	%	Alcanzado	%
Solicitudes de los productores atendidas	Solicitud	Sumable	200.00	0.00	0.00	0.00	0.00	200.00	100.00	200.00	100.00
Solicitudes por los productores recibidas	Solicitud	Sumable	200.00	0.00	0.00	0.00	0.00	200.00	100.00	200.00	100.00

COMPORTAMIENTO DEL INDICADOR

DESCRIPCION DE LA META ANUAL

Se refiere a entrega de fertilizantes.

META ANUAL	TRIMESTRE: Octubre-Diciembre							
	AVANCE TRIMESTRAL				AVANCE ACUMULADO			
	Programado	Alcanzado	EF%	SEMAFORO	Programado	Alcanzado	EF%	SEMAFORO
100.00	0.00	0.00	0.00	VERDE	100.00	100.00	100.00	VERDE

DESCRIPCIÓN DE RESULTADOS Y JUSTIFICACIÓN EN CASO DE VARIACIÓN SUPERIOR A ± 10 % RESPECTO A LO PROGRAMADO

No se programó para este trimestre

EVALUACION DEL INDICADOR

No se programó para este trimestre

DEPENDENCIA GENERAL: N00 DIRECCIÓN DE DESARROLLO ECONOMICO

DEPENDENCIA AUXILIAR: 130 Desarrollo Agrícola y Ganadero



GOBIERNO DE
CHALCO
2022-2024

DIRECCIÓN DE
DESARROLLO
ECONÓMICO

ELABORÓ

MTRA. OCOTLÁN PÉREZ PÉREZ



GOBIERNO DE
CHALCO
2022-2024

DIRECCION DE
INNOVACIÓN
GUBERNAMENTAL

VO. BO.

LIC. OSCAR FERNANDO GUTIÉRREZ TORRES

MUNICIPIO DE CHALCO

TIPO DE FICHA: OSFEM

PILAR DE DESARROLLO / EJE TRANSVERSAL: 2 Pilar 2: Económico
 TEMA DE DESARROLLO: Desarrollo económico
 PROGRAMA PRESUPUESTARIO: 03020101 Desarrollo agrícola
 PROYECTO PRESUPUESTARIO: 030201010201 Apoyos especiales a productores agrícolas
 OBJETIVO DEL PROGRAMA PRESUPUESTARIO: Agrupa las líneas de acción enfocadas al incremento de los niveles de producción, productividad y rentabilidad de las actividades agrícolas, promoviendo la generación del valor agregado a la producción primaria principalmente de los cultivos intensivos, para satisfacer la demanda interna y reducir las importaciones y minimizar los impactos ambientales que derivan del desarrollo de las diferentes a
 DEPENDENCIA GENERAL: N00 DIRECCIÓN DE DESARROLLO ECONOMICO
 DEPENDENCIA AUXILIAR: 130 Desarrollo Agrícola y Ganadero

ESTRUCTURA DEL INDICADOR

NOMBRE DEL INDICADOR: Porcentaje de solicitudes de fertilizantes aprobadas.
 FÓRMULA DEL CÁLCULO: $(\text{Solicitudes aprobadas} / \text{Solicitudes recibidas}) * 100$
 INTERPRETACIÓN: Representa la eficacia en la aprobación de solicitudes de los productores agrícolas.
 DIMENSIÓN QUE ATIENDE: Eficiencia
 DESCRIPCIÓN DEL FACTOR DE COMPARACIÓN: 2023
 AMBITO GEOGRAFICO: 025
 COBERTURA: No se programó para este trimestre
 LINEA BASE: 200
 FRECUENCIA DE MEDICIÓN: Trimestral
 Numero: NA 3.2

COMPORTAMIENTO DE LAS VARIABLES DURANTE EL TRIMESTRE: Octubre-Diciembre

VARIABLE	UNIDAD DE MEDIDA	OPERACION	META ANUAL	AVANCE TRIMESTRAL				AVANCE ACUMULADO			
				Programado	%	Alcanzado	%	Programado	%	Alcanzado	%
Solicitudes aprobadas	Solicitud	Sumable	200.00	0.00	0.00	0.00	0.00	200.00	100.00	200.00	100.00
Solicitudes recibidas	Solicitud	Sumable	200.00	0.00	0.00	0.00	0.00	200.00	100.00	200.00	100.00

COMPORTAMIENTO DEL INDICADOR

DESCRIPCION DE LA META ANUAL

Se refiere a entrega de fertilizantes.

META ANUAL	TRIMESTRE: Octubre-Diciembre							
	AVANCE TRIMESTRAL				AVANCE ACUMULADO			
	Programado	Alcanzado	EF%	SEMAFORO	Programado	Alcanzado	EF%	SEMAFORO
100.00	0.00	0.00	0.00	VERDE	100.00	100.00	100.00	VERDE

DESCRIPCIÓN DE RESULTADOS Y JUSTIFICACIÓN EN CASO DE VARIACIÓN SUPERIOR A ± 10 % RESPECTO A LO PROGRAMADO
 No se programó para este trimestre

No se programó para este trimestre

DEPENDENCIA GENERAL: N00 DIRECCIÓN DE DESARROLLO ECONOMICO
 DEPENDENCIA AUXILIAR: 130 Desarrollo Agrícola y Ganadero



DIRECCIÓN DE
**DESARROLLO
ECONÓMICO**

ELABORO

MTRA. OCOTLÁN PÉREZ PÉREZ

EVALUACION DEL INDICADOR



DIRECCIÓN DE
**INNOVACIÓN
GUBERNAMENTAL**

VO. BO.

LIC. OSCAR FERNANDO GUTIÉRREZ TORRES

MUNICIPIO DE CHALCO

TIPO DE FICHA: OSFEM

PILAR DE DESARROLLO / EJE TRANSVERSAL: 3 Pilar 3: Territorial

TEMA DE DESARROLLO: Energía asequible y no contaminante

PROGRAMA PRESUPUESTARIO: 03030501 Electrificación

PROYECTO PRESUPUESTARIO: 030305010104 Electrificación rural

OBJETIVO DEL PROGRAMA PRESUPUESTARIO: Incorpora los proyectos que fomentan el uso de tecnologías que mejoren la calidad de los servicios de electrificación, así como la habitabilidad, seguridad e higiene de la vivienda social, para hacerla económica y ambientalmente sustentable, privilegiando en la atención de las comunidades que carecen del servicio.

DEPENDENCIA GENERAL: F00 DESARROLLO URBANO Y OBRAS PUBLICAS

DEPENDENCIA AUXILIAR: 124 Obras Públicas

ESTRUCTURA DEL INDICADOR

NOMBRE DEL INDICADOR: Tasa de variación en el número de comunidades con servicio de electrificación.

FÓRMULA DEL CÁLCULO: ((Comunidades con servicio de electrificación en el año actual/Comunidades con servicio de electrificación en el año anterior)-1) *100

INTERPRETACIÓN: Representa el porcentaje de variación del número de comunidades con servicio de electrificación en el año actual en comparación con las del año anterior.

DIMENSIÓN QUE ATIENDE: Eficiencia

FRECUENCIA DE MEDICIÓN: Anual

DESCRIPCIÓN DEL FACTOR DE COMPARACIÓN: 2023

AMBITO GEOGRAFICO: 025

COBERTURA: Población de Chalco

LÍNEA BASE: 9

Numero: NF 1

COMPORTAMIENTO DE LAS VARIABLES DURANTE EL TRIMESTRE: Octubre-Diciembre

VARIABLE	UNIDAD DE MEDIDA	OPERACION	META ANUAL	AVANCE TRIMESTRAL				AVANCE ACUMULADO			
				Programado	%	Alcanzado	%	Programado	%	Alcanzado	%
Comunidades con servicio de electrificación en el año actual	Comunidad	Sumable	35.00	35.00	100.00	0.00	0.00	35.00	100.00	0.00	0.00
Comunidades con servicio de electrificación en el año anterior	Comunidad	Sumable	9.00	9.00	100.00	9.00	100.00	9.00	100.00	9.00	100.00

COMPORTAMIENTO DEL INDICADOR

DESCRIPCIÓN DE LA META ANUAL

Se refiere a las comunidades con servicio de electrificación.

META ANUAL	TRIMESTRE: Octubre-Diciembre							
	AVANCE TRIMESTRAL				AVANCE ACUMULADO			
	Programado	Alcanzado	EF%	SEMAFORO	Programado	Alcanzado	EF%	SEMAFORO
288.89	288.89	-100.00	-34.62	ROJO	288.89	-100.00	-34.62	ROJO

DESCRIPCIÓN DE RESULTADOS Y JUSTIFICACIÓN EN CASO DE VARIACIÓN SUPERIOR A ± 10 % RESPECTO A LO PROGRAMADO

El Programa Anual de Obras se ajustó a las necesidades y demandas de la población que se presentaron en el transcurso del trimestre, aunado a esto, se tuvieron las condiciones para poder anticipar el pago de las obras de electrificación.

EVALUACION DEL INDICADOR

No se cumplió con la programación establecida, se recomienda implementar acciones para su cumplimiento

DEPENDENCIA GENERAL: F00 DESARROLLO URBANO Y OBRAS PUBLICAS

DEPENDENCIA AUXILIAR: 124 Obras Públicas



DIRECCIÓN DE OBRAS PÚBLICAS
ELABORÓ
ING. LEONEL MIGUEL BRUGADA



DIRECCIÓN DE INNOVACIÓN GUBERNAMENTAL
VO. BO.
LIC. OSCAR FERNANDO GUTIÉRREZ TORRES

MUNICIPIO DE CHALCO

PILAR DE DESARROLLO / EJE TRANSVERSAL: 3 Pilar 3: Territorial

TEMA DE DESARROLLO: Energía asequible y no contaminante

PROGRAMA PRESUPUESTARIO: 03030501 Electrificación

PROYECTO PRESUPUESTARIO: 030305010104 Electrificación rural

OBJETIVO DEL PROGRAMA PRESUPUESTARIO: Incorpora los proyectos que fomentan el uso de tecnologías que mejoren la calidad de los servicios de electrificación, así como la habitabilidad, seguridad e higiene de la vivienda social, para hacerla económica y ambientalmente sustentable, privilegiando en la atención de las comunidades que carecen del servicio.

DEPENDENCIA GENERAL: F00 DESARROLLO URBANO Y OBRAS PUBLICAS

DEPENDENCIA AUXILIAR: 124 Obras Públicas

ESTRUCTURA DEL INDICADOR

NOMBRE DEL INDICADOR: Porcentaje de población beneficiada con el servicio de electrificación.

FÓRMULA DEL CÁLCULO: $(\text{Población beneficiada con el servicio de electrificación} / \text{Población total del municipio}) * 100$

INTERPRETACIÓN: Representa el porcentaje de personas beneficiadas con el servicio de electrificación con respecto a la población total del municipio.

DIMENSIÓN QUE ATIENDE: Eficiencia

FRECUENCIA DE MEDICIÓN: Anual

DESCRIPCIÓN DEL FACTOR DE COMPARACIÓN: 2023

AMBITO GEOGRAFICO: 025

COBERTURA: Población de Chalco

LINEA BASE: 58,500

Numero: NP 1

COMPORTAMIENTO DE LAS VARIABLES DURANTE EL TRIMESTRE: Octubre-Diciembre

VARIABLE	UNIDAD DE MEDIDA	OPERACION	META ANUAL	AVANCE TRIMESTRAL				AVANCE ACUMULADO			
				Programado	%	Alcanzado	%	Programado	%	Alcanzado	%
Población beneficiada con el servicio de electrificación	Población	Sumable	400,057.00	400,057.00	100.00	0.00	0.00	400,057.00	100.00	0.00	0.00
Población total del municipio	Población	Sumable	400,057.00	400,057.00	100.00	400,057.00	100.00	400,057.00	100.00	400,057.00	100.00

COMPORTAMIENTO DEL INDICADOR

DESCRIPCION DE LA META ANUAL

Se refiere a la población que tiene servicio de electrificación.

META ANUAL	TRIMESTRE: Octubre-Diciembre							
	AVANCE TRIMESTRAL				AVANCE ACUMULADO			
	Programado	Alcanzado	EF%	SEMAFORO	Programado	Alcanzado	EF%	SEMAFORO
100.00	100.00	0.00	0.00	ROJO	100.00	0.00	0.00	ROJO

DESCRIPCIÓN DE RESULTADOS Y JUSTIFICACIÓN EN CASO DE VARIACIÓN SUPERIOR A ± 10 % RESPECTO A LO PROGRAMADO

El Programa Anual de Obras se ajusto a las necesidades y demandas de la población que se presentaron en el transcurso del trimestre, aunado a esto, se tuvieron las condiciones para poder anticipar el pago de las obras de electrificación.

No se cumplió con la programación establecida, se recomienda implementar acciones para su cumplimiento

DEPENDENCIA GENERAL: F00 DESARROLLO URBANO Y OBRAS PUBLICAS

DEPENDENCIA AUXILIAR: 124 Obras Públicas

EVALUACION DEL INDICADOR



DIRECCIÓN DE
**OBRAS
PÚBLICAS**
ELABORO

ING. LEONEL MIGUEL BRIGADA



DIRECCIÓN DE
**INNOVACIÓN
SUPERNAIMENTAL**

VO. BO.

LIC. OSCAR FERNANDO GUTIÉRREZ TORRES

MUNICIPIO DE CHALCO

PILAR DE DESARROLLO / EJE TRANSVERSAL: 3 Pilar 3: Territorial
 TEMA DE DESARROLLO: Energía asequible y no contaminante
 PROGRAMA PRESUPUESTARIO: 03030501 Electrificación
 PROYECTO PRESUPUESTARIO: 030305010104 Electrificación rural
 OBJETIVO DEL PROGRAMA PRESUPUESTARIO: Incorpora los proyectos que fomentan el uso de tecnologías que mejoren la calidad de los servicios de electrificación, así como la habitabilidad, seguridad e higiene de la vivienda social, para hacerla económica y ambientalmente sustentable, privilegiando en la atención de las comunidades que carecen del servicio.
 DEPENDENCIA GENERAL: F00 DESARROLLO URBANO Y OBRAS PUBLICAS
 DEPENDENCIA AUXILIAR: 124 Obras Públicas

ESTRUCTURA DEL INDICADOR

NOMBRE DEL INDICADOR: Porcentaje de obras de electrificación realizadas.
 FÓRMULA DEL CÁLCULO: $(\text{Obras de electrificación realizadas} / \text{Obras de electrificación programadas}) * 100$
 INTERPRETACIÓN: Representa la eficacia en la realización de pagos de electrificación en el municipio.
 DIMENSIÓN QUE ATIENDE: Eficiencia
 DESCRIPCIÓN DEL FACTOR DE COMPARACIÓN: 2023
 AMBITO GEOGRAFICO: 025
 COBERTURA: Población de Chalco
 LINEA BASE: 11
 Numero: NC 1

FRECUENCIA DE MEDICIÓN: Trimestral

COMPORTAMIENTO DE LAS VARIABLES DURANTE EL TRIMESTRE: Octubre-Diciembre

VARIABLE	UNIDAD DE MEDIDA	OPERACION	META ANUAL	AVANCE TRIMESTRAL				AVANCE ACUMULADO			
				Programado	%	Alcanzado	%	Programado	%	Alcanzado	%
Obras de electrificación realizadas	Pago	Sumable	4.00	4.00	100.00	0.00	0.00	4.00	100.00	5.00	125.00
Obras de electrificación programadas	Pago	Sumable	4.00	4.00	100.00	4.00	100.00	4.00	100.00	4.00	100.00

COMPORTAMIENTO DEL INDICADOR

DESCRIPCION DE LA META ANUAL

Se refiere al pago a CFE por la ampliación de la red de electrificación municipal.

META ANUAL	TRIMESTRE: Octubre-Diciembre							
	AVANCE TRIMESTRAL				AVANCE ACUMULADO			
	Programado	Alcanzado	EF%	SEMAFORO	Programado	Alcanzado	EF%	SEMAFORO
100.00	100.00	0.00	0.00	ROJO	100.00	125.00	125.00	ROJO


DESCRIPCIÓN DE RESULTADOS Y JUSTIFICACIÓN EN CASO DE VARIACIÓN SUPERIOR A ± 10 % RESPECTO A LO PROGRAMADO

El Programa Anual de Obras se ajusto a las necesidades y demandas de la población que se presentaron en el transcurso del trimestre, aunado a esto, se tuvieron las condiciones para poder anticipar el pago de las obras de electrificación.

EVALUACION DEL INDICADOR

No se cumplió con la programación establecida, se recomienda implementar acciones para su cumplimiento

DEPENDENCIA GENERAL: F00 DESARROLLO URBANO Y OBRAS PUBLICAS
 DEPENDENCIA AUXILIAR: 124 Obras Públicas



DIRECCIÓN DE OBRAS PÚBLICAS
 ELABORÓ:
 ING. LEONEL MIGUEL BRUGADA



DIRECCIÓN DE INNOVACIÓN GUBERNAMENTAL
 VO. BO
 LIC. OSCAR FERNANDO GUTIÉRREZ TORRES

MUNICIPIO DE CHALCO

PILAR DE DESARROLLO / EJE TRANSVERSAL: 3 Pilar 3: Territorial

TEMA DE DESARROLLO: Energía asequible y no contaminante

PROGRAMA PRESUPUESTARIO: 03030501 Electrificación

PROYECTO PRESUPUESTARIO: 030305010104 Electrificación rural

OBJETIVO DEL PROGRAMA PRESUPUESTARIO: Incorpora los proyectos que fomentan el uso de tecnologías que mejoren la calidad de los servicios de electrificación, así como la habitabilidad, seguridad e higiene de la vivienda social, para hacerla económica y ambientalmente sustentable, privilegiando en la atención de las comunidades que carecen del servicio.

DEPENDENCIA GENERAL: F00 DESARROLLO URBANO Y OBRAS PUBLICAS

DEPENDENCIA AUXILIAR: 124 Obras Públicas

ESTRUCTURA DEL INDICADOR

NOMBRE DEL INDICADOR: Porcentaje de inspecciones físicas a las obras de electrificación

FÓRMULA DEL CÁLCULO: (Inspecciones físicas a las obras de electrificación realizadas/ Inspecciones físicas de las obras de electrificación programadas) *100

INTERPRETACIÓN: Representa la eficacia en la realización supervisiones de los pagos de electrificación

DIMENSIÓN QUE ATIENDE: Eficiencia

FRECUENCIA DE MEDICIÓN: Trimestral

DESCRIPCIÓN DEL FACTOR DE COMPARACIÓN: 2023

AMBITO GEOGRAFICO: 025

COBERTURA: Población de Chalco

LINEA BASE: 11

Numero: NA 1.1

COMPORTAMIENTO DE LAS VARIABLES DURANTE EL TRIMESTRE: Octubre-Diciembre

VARIABLE	UNIDAD DE MEDIDA	OPERACION	META ANUAL	AVANCE TRIMESTRAL				AVANCE ACUMULADO			
				Programado	%	Alcanzado	%	Programado	%	Alcanzado	%
Inspecciones físicas a las obras de electrificación realizadas	Inspección	Sumable	2.00	2.00	100.00	0.00	0.00	2.00	100.00	5.00	250.00
Inspecciones físicas de las obras de electrificación programadas	Inspección	Sumable	2.00	2.00	100.00	2.00	100.00	2.00	100.00	2.00	100.00

COMPORTAMIENTO DEL INDICADOR

DESCRIPCION DE LA METAANUAL

Se refiere a las inspecciones del pago a CFE.

META ANUAL	TRIMESTRE: Octubre-Diciembre							
	AVANCE TRIMESTRAL				AVANCE ACUMULADO			
	Programado	Alcanzado	EF%	SEMAFORO	Programado	Alcanzado	EF%	SEMAFORO
100.00	100.00	0.00	0.00	ROJO	100.00	250.00	250.00	ROJO

DESCRIPCIÓN DE RESULTADOS Y JUSTIFICACIÓN EN CASO DE VARIACIÓN SUPERIOR A ± 10 % RESPECTO A LO PROGRAMADO

El Programa Anual de Obras se ajusto a las necesidades y demandas de la población que se presentaron en el transcurso del trimestre, aunado a esto, se tuvieron las condiciones para poder anticipar el pago de las obras de electrificación.

EVALUACION DEL INDICADOR

Se superó con la programación establecida

DEPENDENCIA GENERAL: F00 DESARROLLO URBANO Y OBRAS PUBLICAS

DEPENDENCIA AUXILIAR: 124 Obras Públicas



DIRECCIÓN DE OBRAS PÚBLICAS
ELABORÓ

ING. LEONEL MIGUEL BRUGADA



DIRECCIÓN DE INNOVACIÓN SUBGOBIERNAMENTAL
VO. BO

LIC. OSCAR FERNANDO GUTIÉRREZ TORRES

MUNICIPIO DE CHALCO

TIPO DE FICHA: OSFEM

PILAR DE DESARROLLO / EJE TRANSVERSAL: 2 Pilar 2: Económico
 TEMA DE DESARROLLO: Desarrollo económico
 PROGRAMA PRESUPUESTARIO: 03040201 Modernización industrial y del Comercio
 PROYECTO PRESUPUESTARIO: 030402010102 Fortalecimiento a la micro y pequeña empresa
 OBJETIVO DEL PROGRAMA PRESUPUESTARIO: Agrupa los proyectos orientados a fomentar una cultura empresarial que asegure el desarrollo del comercio y la modernización industrial para proyectar y atraer inversión productiva extranjera, nacional y local, con fuerte impulso de las exportaciones, donde las cadenas productivas concreten el fortalecimiento de las micro, pequeñas, medianas y grandes empresas con absoluto apego a la normatividad
 DEPENDENCIA GENERAL: N00 DIRECCIÓN DE DESARROLLO ECONOMICO
 DEPENDENCIA AUXILIAR: 131 Fomento Industrial

ESTRUCTURA DEL INDICADOR

NOMBRE DEL INDICADOR: Tasa de variación en la apertura de micro, pequeñas, medianas y grandes empresas.
 FÓRMULA DEL CÁLCULO: $((\text{Micro, pequeñas, medianas y grandes empresas aperturadas en el año actual} / \text{Micro, pequeñas, medianas y grandes empresas aperturadas en el año anterior}) - 1) * 100$
 INTERPRETACIÓN: Representa el porcentaje de variación del número de micro y pequeñas empresas aperturadas en 2024 en comparación con las de 2023
 DIMENSIÓN QUE ATIENDE: Eficiencia FRECUENCIA DE MEDICIÓN: Anual
 DESCRIPCIÓN DEL FACTOR DE COMPARACIÓN: 2023
 AMBITO GEOGRAFICO: 025V
 COBERTURA: Emprendedores
 LINEA BASE: 270
 Numero: NF 1

COMPORTAMIENTO DE LAS VARIABLES DURANTE EL TRIMESTRE: Octubre-Diciembre

VARIABLE	UNIDAD DE MEDIDA	OPERACION	META ANUAL	AVANCE TRIMESTRAL				AVANCE ACUMULADO			
				Programado	%	Alcanzado	%	Programado	%	Alcanzado	%
Micro, pequeñas, medianas y grandes empresas aperturadas en el año actual	Apertura	Sumable	200.00	200.00	100.00	248.00	124.00	200.00	100.00	248.00	124.00
Micro, pequeñas, medianas y grandes empresas aperturadas en el año anterior	Apertura	Sumable	270.00	270.00	100.00	270.00	100.00	270.00	100.00	270.00	100.00

COMPORTAMIENTO DEL INDICADOR

DESCRIPCION DE LA META ANUAL

Realizar actividades que fomenten la apertura de micro y pequeñas empresas en el municipio.

META ANUAL	TRIMESTRE: Octubre-Diciembre							
	AVANCE TRIMESTRAL				AVANCE ACUMULADO			
	Programado	Alcanzado	EF%	SEMAFORO	Programado	Alcanzado	EF%	SEMAFORO
-25.93	-25.93	-8.15	31.43	VERDE	-25.93	-8.15	31.43	VERDE

DESCRIPCIÓN DE RESULTADOS Y JUSTIFICACIÓN EN CASO DE VARIACIÓN SUPERIOR A ± 10 % RESPECTO A LO PROGRAMADO
 Se refiere a las licencias de funcionamiento de apertura, primer trimestre 37, segundo trimestre 48, tercer trimestre 81 y cuarto trimestre 80

Se cumplió con la programación establecida

DEPENDENCIA GENERAL: N00 DIRECCIÓN DE DESARROLLO ECONOMICO
 DEPENDENCIA AUXILIAR: 131 Fomento Industrial



DIRECCIÓN DE DESARROLLO ECONOMICO
 ELABORO: *[Signature]*
 MTRA. OCOTLÁN PÉREZ PÉREZ

EVALUACION DEL INDICADOR



DIRECCIÓN DE INNOVACIÓN GUBERNAMENTAL
 VO. BO. *[Signature]*
 LIC. OSCAR FERNANDO GUTIÉRREZ TORRES

MUNICIPIO DE CHALCO

PILAR DE DESARROLLO / EJE TRANSVERSAL: 2 Pilar 2: Económico
 TEMA DE DESARROLLO: Desarrollo económico
 PROGRAMA PRESUPUESTARIO: 03040201 Modernización Industrial y del Comercio
 PROYECTO PRESUPUESTARIO: 030402010102 Fortalecimiento a la micro y pequeña empresa
 OBJETIVO DEL PROGRAMA PRESUPUESTARIO: Agrupa los proyectos orientados a fomentar una cultura empresarial que asegure el desarrollo del comercio y la modernización industrial para proyectar y atraer inversión productiva extranjera, nacional y local, con fuerte impulso de las exportaciones, donde las cadenas productivas concreten el fortalecimiento de las micro, pequeñas, medianas y grandes empresas con absoluto apego a la normalidad
 DEPENDENCIA GENERAL: N00 DIRECCIÓN DE DESARROLLO ECONOMICO
 DEPENDENCIA AUXILIAR: 131 Fomento Industrial

ESTRUCTURA DEL INDICADOR

NOMBRE DEL INDICADOR: Tasa de variación en la operación de programas de apoyos a micro, pequeñas, medianas y grandes empresas.
 FÓRMULA DEL CÁLCULO: ((Programas implementados para apoyar a micro, pequeños, medianos y grandes empresarios en el año actual/Programas implementados para apoyar a micro, pequeños, medianos y grandes empresarios en el año anterior)-1) *100
 INTERPRETACIÓN: Representa la variación porcentual del número de programas de apoyos a micro y pequeñas empresas ejecutados en 2022 en comparación con los de 2021.
 DIMENSIÓN QUE ATIENDE: Eficiencia FRECUENCIA DE MEDICIÓN: Anual
 DESCRIPCIÓN DEL FACTOR DE COMPARACIÓN: 2023
 AMBITO GEOGRAFICO: 025
 COBERTURA: Emprendedores
 LINEA BASE: 1
 Numero: NP 1

COMPORTAMIENTO DE LAS VARIABLES DURANTE EL TRIMESTRE: Octubre-Diciembre

VARIABLE	UNIDAD DE MEDIDA	OPERACION	META ANUAL	AVANCE TRIMESTRAL				AVANCE ACUMULADO			
				Programado	%	Alcanzado	%	Programado	%	Alcanzado	%
Programas implementados para apoyar a micro, pequeños, medianos y grandes empresarios en el año actual	Programa	Sumable	1.00	1.00	100.00	1.00	100.00	1.00	100.00	1.00	100.00
Programas implementados para apoyar a micro, pequeños, medianos y grandes empresarios en el año anterior	Programa	Sumable	1.00	1.00	100.00	1.00	100.00	1.00	100.00	1.00	100.00

COMPORTAMIENTO DEL INDICADOR

DESCRIPCION DE LA META ANUAL

Se refiere al Programa Operativo Anual 2024 de modernización industrial.

META ANUAL	TRIMESTRE: Octubre-Diciembre							
	AVANCE TRIMESTRAL				AVANCE ACUMULADO			
	Programado	Alcanzado	EF%	SEMAFORO	Programado	Alcanzado	EF%	SEMAFORO
0.00	0.00	0.00	0.00	VERDE	0.00	0.00	0.00	VERDE

DESCRIPCIÓN DE RESULTADOS Y JUSTIFICACIÓN EN CASO DE VARIACIÓN SUPERIOR A ± 10 % RESPECTO A LO PROGRAMADO
 Se refiere al Programa Operativo Anual 2024 de modernización industrial.

Se cumplió con la programación establecida

DEPENDENCIA GENERAL: N00 DIRECCIÓN DE DESARROLLO ECONOMICO
 DEPENDENCIA AUXILIAR: 131 Fomento Industrial



MTRA. OCOTLÁN PÉREZ PÉREZ

EVALUACION DEL INDICADOR



LIC. OSCAR FERNANDO GUTIÉRREZ TORRES

MUNICIPIO DE CHALCO

TIPO DE FICHA: OSFEM

PILAR DE DESARROLLO / EJE TRANSVERSAL: 2 Pilar 2: Económico
 TEMA DE DESARROLLO: Desarrollo económico
 PROGRAMA PRESUPUESTARIO: 03040201 Modernización Industrial y del Comercio
 PROYECTO PRESUPUESTARIO: 030402010102 Fortalecimiento a la micro y pequeña empresa

OBJETIVO DEL PROGRAMA PRESUPUESTARIO: Agrupa los proyectos orientados a fomentar una cultura empresarial que asegure el desarrollo del comercio y la modernización industrial para proyectar y atraer inversión productiva extranjera, nacional y local, con fuerte impulso de las exportaciones, donde las cadenas productivas concreten el fortalecimiento de las micro, pequeñas, medianas y grandes empresas con absoluto apego a la normatividad
 DEPENDENCIA GENERAL: N00 DIRECCIÓN DE DESARROLLO ECONOMICO
 DEPENDENCIA AUXILIAR: 131 Fomento Industrial

ESTRUCTURA DEL INDICADOR

NOMBRE DEL INDICADOR: Porcentaje de cursos realizados en materia de obtención de financiamiento.
 FÓRMULA DEL CÁLCULO: (Cursos realizados en materia de obtención de financiamiento/Cursos en materia de obtención de financiamiento programados) *100
 INTERPRETACIÓN:
 DIMENSIÓN QUE ATIENDE: Eficiencia FRECUENCIA DE MEDICIÓN: Semestral
 DESCRIPCIÓN DEL FACTOR DE COMPARACIÓN:
 AMBITO GEOGRAFICO:
 COBERTURA:
 LINEA BASE
 Numero: NC 1 No aplica

COMPORTAMIENTO DE LAS VARIABLES DURANTE EL TRIMESTRE: Octubre-Diciembre

VARIABLE	UNIDAD DE MEDIDA	OPERACION	META ANUAL	AVANCE TRIMESTRAL				AVANCE ACUMULADO			
				Programado	%	Alcanzado	%	Programado	%	Alcanzado	%
Cursos realizados en materia de obtención de financiamiento			0.00	0.00	0.00	0.00	0.00	0.00	0.00	0.00	0.00
Cursos en materia de obtención de financiamiento programados			0.00	0.00	0.00	0.00	0.00	0.00	0.00	0.00	0.00

COMPORTAMIENTO DEL INDICADOR

DESCRIPCION DE LA META ANUAL

META ANUAL	TRIMESTRE: Octubre-Diciembre							
	AVANCE TRIMESTRAL				AVANCE ACUMULADO			
	Programado	Alcanzado	EF%	SEMAFORO	Programado	Alcanzado	EF%	SEMAFORO
0.00	0.00	0.00	0.00		0.00	0.00	0.00	

DESCRIPCIÓN DE RESULTADOS Y JUSTIFICACIÓN EN CASO DE VARIACIÓN SUPERIOR A ± 10 % RESPECTO A LO PROGRAMADO

EVALUACION DEL INDICADOR

DEPENDENCIA GENERAL:
DEPENDENCIA AUXILIAR:

N00 DIRECCIÓN DE DESARROLLO ECONOMICO
131 Fomento Industrial



**DIRECCIÓN DE
DESARROLLO
ECONÓMICO**

ELABORÓ

MTRA. OCOTLÁN PÉREZ PÉREZ



**DIRECCIÓN DE
INNOVACIÓN
GUBERNAMENTAL**

VO/BO.

LIC. OSCAR FERNANDO GUTIÉRREZ TORRES

MUNICIPIO DE CHALCO

TIPO DE FICHA: OSFEM

PILAR DE DESARROLLO / EJE TRANSVERSAL: 2 Pilar 2: Económico
 TEMA DE DESARROLLO: Desarrollo económico
 PROGRAMA PRESUPUESTARIO: 03040201 Modernización industrial y del Comercio
 PROYECTO PRESUPUESTARIO: 0304020102 Fortalecimiento a la micro y pequeña empresa
 OBJETIVO DEL PROGRAMA PRESUPUESTARIO: Agrupa los proyectos orientados a fomentar una cultura empresarial que asegure el desarrollo del comercio y la modernización industrial para proyectar y atraer inversión productiva extranjera, nacional y local, con fuerte impulso de las exportaciones, donde las cadenas productivas concreten el fortalecimiento de las micro, pequeñas, medianas y grandes empresas con absoluto apego a la normatividad
 DEPENDENCIA GENERAL: N00 DIRECCIÓN DE DESARROLLO ECONOMICO
 DEPENDENCIA AUXILIAR: 131 Fomento Industrial

ESTRUCTURA DEL INDICADOR

NOMBRE DEL INDICADOR: Porcentaje de apoyos a micro y pequeños negocios otorgados.
 FÓRMULA DEL CÁLCULO: (Apoyos a micro y pequeños negocios otorgados/Apoyos a micro y pequeños negocios gestionados) *100
 INTERPRETACIÓN:
 DIMENSIÓN QUE ATIENDE: Eficiencia FRECUENCIA DE MEDICIÓN: Semestral
 DESCRIPCIÓN DEL FACTOR DE COMPARACIÓN:
 AMBITO GEOGRAFICO:
 COBERTURA:
 LINEA BASE
 Numero: NC 2 No aplica

COMPORTAMIENTO DE LAS VARIABLES DURANTE EL TRIMESTRE: Octubre-Diciembre

VARIABLE	UNIDAD DE MEDIDA	OPERACION	META ANUAL	AVANCE TRIMESTRAL				AVANCE ACUMULADO			
				Programado	%	Alcanzado	%	Programado	%	Alcanzado	%
Apoyos a micro y pequeños negocios otorgados			0.00	0.00	0.00	0.00	0.00	0.00	0.00	0.00	0.00
Apoyos a micro y pequeños negocios gestionados			0.00	0.00	0.00	0.00	0.00	0.00	0.00	0.00	0.00

COMPORTAMIENTO DEL INDICADOR

DESCRIPCION DE LA META ANUAL

META ANUAL	TRIMESTRE: Octubre-Diciembre							
	AVANCE TRIMESTRAL				AVANCE ACUMULADO			
	Programado	Alcanzado	EF%	SEMAFORO	Programado	Alcanzado	EF%	SEMAFORO
0.00	0.00	0.00	0.00		0.00	0.00	0.00	

DESCRIPCIÓN DE RESULTADOS Y JUSTIFICACIÓN EN CASO DE VARIACIÓN SUPERIOR A ± 10 % RESPECTO A LO PROGRAMADO

EVALUACION DEL INDICADOR

DEPENDENCIA GENERAL: N00 DIRECCIÓN DE DESARROLLO ECONOMICO
 DEPENDENCIA AUXILIAR: 131 Fomento Industrial



DIRECCIÓN DE DESARROLLO ECONOMICO
 GOBIERNO DE CHALCO 2022-2024
 ELABORÓ

MTRA. OCOTLÁN PÉREZ PÉREZ



DIRECCIÓN DE INNOVACIÓN GUBERNAMENTAL
 GOBIERNO DE CHALCO 2022-2024
 VO. BO.

LIC. OSCAR FERNANDO GUTIÉRREZ TORRES

MUNICIPIO DE CHALCO

PILAR DE DESARROLLO / EJE TRANSVERSAL: 2 Pilar 2: Económico
 TEMA DE DESARROLLO: Desarrollo económico
 PROGRAMA PRESUPUESTARIO: 03040201 Modernización industrial y del Comercio
 PROYECTO PRESUPUESTARIO: 030402010102 Fortalecimiento a la micro y pequeña empresa
 OBJETIVO DEL PROGRAMA PRESUPUESTARIO: Agrupa los proyectos orientados a fomentar una cultura empresarial que asegure el desarrollo del comercio y la modernización industrial para proyectar y atraer inversión productiva extranjera, nacional y local, con fuerte impulso de las exportaciones, donde las cadenas productivas concreten el fortalecimiento de las micro, pequeñas, medianas y grandes empresas con absoluto apego a la normatividad
 DEPENDENCIA GENERAL: N00 DIRECCIÓN DE DESARROLLO ECONOMICO
 DEPENDENCIA AUXILIAR: 131 Fomento Industrial

ESTRUCTURA DEL INDICADOR

NOMBRE DEL INDICADOR: Porcentaje de unidades económicas reguladas.
 FÓRMULA DEL CÁLCULO: (Unidades económicas reguladas/Unidades económicas detectadas dentro del padrón) *100
 INTERPRETACIÓN: Representa la eficacia en el otorgamiento de apoyos gestionados.
 DIMENSIÓN QUE ATIENDE: Eficiencia
 DESCRIPCIÓN DEL FACTOR DE COMPARACIÓN: 2023
 AMBITO GEOGRAFICO: 025
 COBERTURA: Empresarios
 LINEA BASE: 1526
 Numero: NC 3

FRECUENCIA DE MEDICIÓN: Semestral

COMPORTAMIENTO DE LAS VARIABLES DURANTE EL TRIMESTRE: Octubre-Diciembre

VARIABLE	UNIDAD DE MEDIDA	OPERACION	META ANUAL	AVANCE TRIMESTRAL				AVANCE ACUMULADO			
				Programado	%	Alcanzado	%	Programado	%	Alcanzado	%
Unidades económicas reguladas	Licencia	Sumable	1,500.00	400.00	26.67	500.00	125.00	1,500.00	100.00	1,600.00	106.67
Unidades económicas detectadas dentro del padrón	Unidad	Sumable	1,500.00	400.00	26.67	500.00	125.00	1,500.00	100.00	1,600.00	106.67

COMPORTAMIENTO DEL INDICADOR

DESCRIPCION DE LA META ANUAL

Se refiere a las licencias de funcionamiento.

META ANUAL	TRIMESTRE: Octubre-Diciembre							
	AVANCE TRIMESTRAL				AVANCE ACUMULADO			
	Programado	Alcanzado	EF%	SEMAFORO	Programado	Alcanzado	EF%	SEMAFORO
100.00	100.00	100.00	100.00	VERDE	100.00	100.00	100.00	VERDE

DESCRIPCIÓN DE RESULTADOS Y JUSTIFICACIÓN EN CASO DE VARIACIÓN SUPERIOR A ± 10 % RESPECTO A LO PROGRAMADO
 Se refiere a las licencias de funcionamiento entregadas, en el tercer trimestre fueron 300 y en el cuarto trimestre 200

Se superó con la programación establecida

DEPENDENCIA GENERAL: N00 DIRECCIÓN DE DESARROLLO ECONOMICO
 DEPENDENCIA AUXILIAR: 131 Fomento Industrial



DIRECCIÓN DE DESARROLLO ECONOMICO
 GOBIERNO DE CHALCO 2022-2024
 ELABORÓ
 MTRA. OCOTLÁN PÉREZ PÉREZ

EVALUACIÓN DEL INDICADOR



DIRECCIÓN DE INNOVACIÓN GUBERNAMENTAL
 GOBIERNO DE CHALCO 2022-2024
 VO. BO.
 LIC. OSCAR FERNANDO GUTIÉRREZ TORRES

MUNICIPIO DE CHALCO

TIPO DE FICHA: OSFEM

PILAR DE DESARROLLO / EJE TRANSVERSAL: 2 Pilar 2: Económico
 TEMA DE DESARROLLO: Desarrollo económico
 PROGRAMA PRESUPUESTARIO: 03040201 Modernización industrial y del Comercio
 PROYECTO PRESUPUESTARIO: 030402010102 Fortalecimiento a la micro y pequeña empresa
 OBJETIVO DEL PROGRAMA PRESUPUESTARIO: Agrupa los proyectos orientados a fomentar una cultura empresarial que asegure el desarrollo del comercio y la modernización industrial para proyectar y atraer inversión productiva extranjera, nacional y local, con fuerte impulso de las exportaciones, donde las cadenas productivas concreten el fortalecimiento de las micro, pequeñas, medianas y grandes empresas con absoluto apego a la normatividad
 DEPENDENCIA GENERAL: N00 DIRECCIÓN DE DESARROLLO ECONOMICO
 DEPENDENCIA AUXILIAR: 131 Fomento Industrial

ESTRUCTURA DEL INDICADOR

NOMBRE DEL INDICADOR: Porcentaje de cursos impartidos en el adecuado manejo financiero.
 FÓRMULA DEL CÁLCULO: (Cursos impartidos de manejo financiero/Cursos de manejo financiero programados) *100
 INTERPRETACIÓN:
 DIMENSIÓN QUE ATIENDE: Eficiencia
 DESCRIPCIÓN DEL FACTOR DE COMPARACIÓN:
 AMBITO GEOGRAFICO:
 COBERTURA:
 LINEA BASE
 Numero: NA 1.1 No aplica

FRECUENCIA DE MEDICIÓN: Trimestral

COMPORTAMIENTO DE LAS VARIABLES DURANTE EL TRIMESTRE: Octubre-Diciembre

VARIABLE	UNIDAD DE MEDIDA	OPERACION	META ANUAL	AVANCE TRIMESTRAL				AVANCE ACUMULADO			
				Programado	%	Alcanzado	%	Programado	%	Alcanzado	%
Cursos impartidos de manejo financiero			0.00	0.00	0.00	0.00	0.00	0.00	0.00	0.00	0.00
Cursos de manejo financiero programados			0.00	0.00	0.00	0.00	0.00	0.00	0.00	0.00	0.00

COMPORTAMIENTO DEL INDICADOR

DESCRIPCION DE LA META ANUAL

META ANUAL	TRIMESTRE: Octubre-Diciembre							
	AVANCE TRIMESTRAL				AVANCE ACUMULADO			
	Programado	Alcanzado	EF%	SEMAFORO	Programado	Alcanzado	EF%	SEMAFORO
0.00	0.00	0.00	0.00		0.00	0.00	0.00	

DESCRIPCIÓN DE RESULTADOS Y JUSTIFICACIÓN EN CASO DE VARIACIÓN SUPERIOR A ± 10 % RESPECTO A LO PROGRAMADO

EVALUACION DEL INDICADOR

DEPENDENCIA GENERAL:
DEPENDENCIA AUXILIAR:

GOBIERNO DE CHALCO 2022-2024
 DIRECCIÓN DE DESARROLLO ECONÓMICO
 ELABORÓ
 MTRA. OCOTLÁN PÉREZ PÉREZ

GOBIERNO DE CHALCO 2022-2024
 DIRECCIÓN DE INNOVACIÓN CUBERNAMENTAL
 VO. BO.
 LIC. OSCAR FERNANDO GUTIERREZ TORRES

PbRm-08b FICHA TECNICA DE SEGUIMIENTO DE INDICADORES 2024 DE GESTIÓN O ESTRATEGICO

MUNICIPIO DE CHALCO

TIPO DE FICHA: OSFEM

PILAR DE DESARROLLO / EJE TRANSVERSAL: 2 Pilar 2: Económico
 TEMA DE DESARROLLO: Desarrollo económico
 PROGRAMA PRESUPUESTARIO: 03040201 Modernización Industrial y del Comercio
 PROYECTO PRESUPUESTARIO: 030402010102 Fortalecimiento a la micro y pequeña empresa
 OBJETIVO DEL PROGRAMA PRESUPUESTARIO: Agrupa los proyectos orientados a fomentar una cultura empresarial que asegure el desarrollo del comercio y la modernización industrial para proyectar y atraer inversión productiva extranjera, nacional y local, con fuerte impulso de las exportaciones, donde las cadenas productivas concreten el fortalecimiento de las micro, pequeñas, medianas y grandes empresas con absoluto apego a la normatividad
 DEPENDENCIA GENERAL: N00 DIRECCIÓN DE DESARROLLO ECONOMICO
 DEPENDENCIA AUXILIAR: 131 Fomento Industrial

ESTRUCTURA DEL INDICADOR

NOMBRE DEL INDICADOR: Porcentaje de asistencias técnicas para lograr el saneamiento financiero impartidas.
 FÓRMULA DEL CÁLCULO: (Asistencias técnicas para lograr el saneamiento financiero impartidas/Asistencias programadas) *100
 INTERPRETACIÓN:
 DIMENSIÓN QUE ATIENDE: Eficiencia FRECUENCIA DE MEDICIÓN: Trimestral
 DESCRIPCIÓN DEL FACTOR DE COMPARACIÓN:
 AMBITO GEOGRAFICO:
 COBERTURA:
 LINEA BASE
 Numero: NA 1.2 No aplica

COMPORTAMIENTO DE LAS VARIABLES DURANTE EL TRIMESTRE: Octubre-Diciembre

VARIABLE	UNIDAD DE MEDIDA	OPERACION	META ANUAL	AVANCE TRIMESTRAL				AVANCE ACUMULADO			
				Programado	%	Alcanzado	%	Programado	%	Alcanzado	%
Asistencias técnicas para lograr el saneamiento financiero impartidas			0.00	0.00	0.00	0.00	0.00	0.00	0.00	0.00	0.00
Asistencias programadas			0.00	0.00	0.00	0.00	0.00	0.00	0.00	0.00	0.00

COMPORTAMIENTO DEL INDICADOR

DESCRIPCION DE LA META ANUAL

META ANUAL	TRIMESTRE: Octubre-Diciembre							
	AVANCE TRIMESTRAL				AVANCE ACUMULADO			
	Programado	Alcanzado	EF%	SEMAFORO	Programado	Alcanzado	EF%	SEMAFORO
0.00	0.00	0.00	0.00		0.00	0.00	0.00	

DESCRIPCIÓN DE RESULTADOS Y JUSTIFICACIÓN EN CASO DE VARIACIÓN SUPERIOR A ± 10 % RESPECTO A LO PROGRAMADO

EVALUACION DEL INDICADOR

DEPENDENCIA GENERAL: N00 DIRECCIÓN DE DESARROLLO ECONOMICO
 DEPENDENCIA AUXILIAR: 131 Fomento Industrial



DIRECCIÓN DE DESARROLLO ECONOMICO
 GOBIERNO DE CHALCO 2022-2024
 ELABORÓ

MTRA. OCOTLÁN PÉREZ PÉREZ



DIRECCIÓN DE INNOVACIÓN GUBERNAMENTAL
 GOBIERNO DE CHALCO 2022-2024
 VO. BO.

LIC. OSCAR FERNANDO GUTIÉRREZ TORRES

MUNICIPIO DE CHALCO

TIPO DE FICHA: OSFEM

PILAR DE DESARROLLO / EJE TRANSVERSAL: 2 Pilar 2: Económico
 TEMA DE DESARROLLO: Desarrollo económico
 PROGRAMA PRESUPUESTARIO: 03040201 Modernización industrial y del Comercio
 PROYECTO PRESUPUESTARIO: 0304020102 Fortalecimiento a la micro y pequeña empresa
 OBJETIVO DEL PROGRAMA PRESUPUESTARIO: Agrupa los proyectos orientados a fomentar una cultura empresarial que asegure el desarrollo del comercio y la modernización industrial para proyectar y atraer inversión productiva extranjera, nacional y local, con fuerte impulso de las exportaciones, donde las cadenas productivas concreten el fortalecimiento de las micro, pequeñas, medianas y grandes empresas con absoluto apego a la normatividad
 DEPENDENCIA GENERAL: N00 DIRECCIÓN DE DESARROLLO ECONOMICO
 DEPENDENCIA AUXILIAR: 131 Fomento Industrial

ESTRUCTURA DEL INDICADOR

NOMBRE DEL INDICADOR: Porcentaje de solicitudes para apoyos financieros atendidas.
 FÓRMULA DEL CÁLCULO: (Solicitudes de apoyos financieros atendidas/Solicitudes de apoyos financieros recibidas) *100
 INTERPRETACIÓN:
 DIMENSIÓN QUE ATIENDE: Eficiencia FRECUENCIA DE MEDICIÓN: Trimestral
 DESCRIPCIÓN DEL FACTOR DE COMPARACIÓN:
 AMBITO GEOGRAFICO:
 COBERTURA:
 LINEA BASE
 Numero: NA 2.1 No aplica

COMPORTAMIENTO DE LAS VARIABLES DURANTE EL TRIMESTRE: Octubre-Diciembre

VARIABLE	UNIDAD DE MEDIDA	OPERACION	META ANUAL	AVANCE TRIMESTRAL				AVANCE ACUMULADO			
				Programado	%	Alcanzado	%	Programado	%	Alcanzado	%
Solicitudes de apoyos financieros atendidas			0.00	0.00	0.00	0.00	0.00	0.00	0.00	0.00	0.00
Solicitudes de apoyos financieros recibidas			0.00	0.00	0.00	0.00	0.00	0.00	0.00	0.00	0.00

COMPORTAMIENTO DEL INDICADOR

DESCRIPCION DE LA META ANUAL

META ANUAL	TRIMESTRE: Octubre-Diciembre							
	AVANCE TRIMESTRAL				AVANCE ACUMULADO			
	Programado	Alcanzado	EF%	SEMAFORO	Programado	Alcanzado	EF%	SEMAFORO
0.00	0.00	0.00	0.00		0.00	0.00	0.00	

DESCRIPCIÓN DE RESULTADOS Y JUSTIFICACIÓN EN CASO DE VARIACIÓN SUPERIOR A ± 10 % RESPECTO A LO PROGRAMADO

EVALUACION DEL INDICADOR

DEPENDENCIA GENERAL:
DEPENDENCIA AUXILIAR:

N00 DIRECCIÓN DE DESARROLLO ECONOMICO
131 Fomento Industrial



**DIRECCIÓN DE
DESARROLLO
ECONÓMICO**

ELABORÓ

MTRA. OCOTLÁN PÉREZ PÉREZ



**DIRECCIÓN DE
INNOVACIÓN
GUBERNAMENTAL**

VO. BO.

LIC. OSCAR FERNANDO GUTIÉRREZ TORRES

MUNICIPIO DE CHALCO

TIPO DE FICHA: OSFEM

PILAR DE DESARROLLO / EJE TRANSVERSAL: 2 Pilar 2: Económico
 TEMA DE DESARROLLO: Desarrollo económico
 PROGRAMA PRESUPUESTARIO: 03040201 Modernización industrial y del Comercio
 PROYECTO PRESUPUESTARIO: 030402010102 Fortalecimiento a la micro y pequeña empresa
 OBJETIVO DEL PROGRAMA PRESUPUESTARIO: Agrupa los proyectos orientados a fomentar una cultura empresarial que asegure el desarrollo del comercio y la modernización industrial para proyectar y atraer inversión productiva extranjera, nacional y local, con fuerte impulso de las exportaciones, donde las cadenas productivas concreten el fortalecimiento de las micro, pequeñas, medianas y grandes empresas con absoluto apego a la normatividad
 DEPENDENCIA GENERAL: N00 DIRECCIÓN DE DESARROLLO ECONOMICO
 DEPENDENCIA AUXILIAR: 131 Fomento Industrial

ESTRUCTURA DEL INDICADOR

NOMBRE DEL INDICADOR: Porcentaje de aprobación de proyectos de expansión o crecimiento.
 FÓRMULA DEL CÁLCULO: $(\text{Proyectos de expansión o crecimiento aprobados} / \text{Total de proyectos de expansión o crecimiento recibidos}) * 100$
 INTERPRETACIÓN:
 DIMENSIÓN QUE ATIENDE: Eficiencia
 FRECUENCIA DE MEDICIÓN: Trimestral
 DESCRIPCIÓN DEL FACTOR DE COMPARACIÓN:
 AMBITO GEOGRAFICO:
 COBERTURA:
 LINEA BASE
 Numero: NA 2.2 No aplica

COMPORTAMIENTO DE LAS VARIABLES DURANTE EL TRIMESTRE: Octubre-Diciembre

VARIABLE	UNIDAD DE MEDIDA	OPERACION	META ANUAL	AVANCE TRIMESTRAL				AVANCE ACUMULADO			
				Programado	%	Alcanzado	%	Programado	%	Alcanzado	%
Proyectos de expansión o crecimiento aprobados			0.00	0.00	0.00	0.00	0.00	0.00	0.00	0.00	0.00
Total de proyectos de expansión o crecimiento recibidos			0.00	0.00	0.00	0.00	0.00	0.00	0.00	0.00	0.00

COMPORTAMIENTO DEL INDICADOR

DESCRIPCION DE LA META ANUAL

META ANUAL	TRIMESTRE: Octubre-Diciembre							
	AVANCE TRIMESTRAL				AVANCE ACUMULADO			
	Programado	Alcanzado	EF%	SEMAFORO	Programado	Alcanzado	EF%	SEMAFORO
0.00	0.00	0.00	0.00		0.00	0.00	0.00	

DESCRIPCION DE RESULTADOS Y JUSTIFICACION EN CASO DE VARIACION SUPERIOR A ± 10 % RESPECTO A LO PROGRAMADO

EVALUACION DEL INDICADOR

DEPENDENCIA GENERAL:
DEPENDENCIA AUXILIAR:

N00 DIRECCIÓN DE DESARROLLO ECONOMICO
131 Fomento Industrial



DIRECCIÓN DE DESARROLLO ECONOMICO

ELABORÓ

MTRA. OCOTLÁN PÉREZ PÉREZ



DIRECCIÓN DE INNOVACIÓN GUBERNAMENTAL

YO. FO.

LIC. OSCAR FERNANDO GUTIÉRREZ TORRES

MUNICIPIO DE CHALCO

PILAR DE DESARROLLO / EJE TRANSVERSAL: 2 Pilar 2: Económico
TEMA DE DESARROLLO: Desarrollo económico
PROGRAMA PRESUPUESTARIO: 03040201 Modernización industrial y del Comercio
PROYECTO PRESUPUESTARIO: 030402010102 Fortalecimiento a la micro y pequeña empresa
OBJETIVO DEL PROGRAMA PRESUPUESTARIO: Agrupa los proyectos orientados a fomentar una cultura empresarial que asegure el desarrollo del comercio y la modernización industrial para proyectar y atraer inversión productiva extranjera, nacional y local, con fuerte impulso de las exportaciones, donde las cadenas productivas concreten el fortalecimiento de las micro, pequeñas, medianas y grandes empresas con absoluto apego a la normatividad
DEPENDENCIA GENERAL: N00 DIRECCIÓN DE DESARROLLO ECONOMICO
DEPENDENCIA AUXILIAR: 131 Fomento Industrial

ESTRUCTURA DEL INDICADOR

NOMBRE DEL INDICADOR: Porcentaje de estímulos a Micro y pequeños empresarios otorgados.
FÓRMULA DEL CÁLCULO: (Estímulos otorgados/Estímulos programados)*100
INTERPRETACIÓN:
DIMENSIÓN QUE ATIENDE: Eficiencia **FRECUENCIA DE MEDICIÓN:** Trimestral
DESCRIPCIÓN DEL FACTOR DE COMPARACIÓN:
AMBITO GEOGRAFICO:
COBERTURA:
LINEA BASE
Numero: NA 2.3 No aplica

COMPORTAMIENTO DE LAS VARIABLES DURANTE EL TRIMESTRE: Octubre-Diciembre

VARIABLE	UNIDAD DE MEDIDA	OPERACION	META ANUAL	AVANCE TRIMESTRAL				AVANCE ACUMULADO			
				Programado	%	Alcanzado	%	Programado	%	Alcanzado	%
Estímulos otorgados			0.00	0.00	0.00	0.00	0.00	0.00	0.00	0.00	0.00
Estímulos programados			0.00	0.00	0.00	0.00	0.00	0.00	0.00	0.00	0.00

COMPORTAMIENTO DEL INDICADOR

DESCRIPCION DE LA META ANUAL

META ANUAL	TRIMESTRE: Octubre-Diciembre							
	AVANCE TRIMESTRAL				AVANCE ACUMULADO			
	Programado	Alcanzado	EF%	SEMAFORO	Programado	Alcanzado	EF%	SEMAFORO
0.00	0.00	0.00	0.00		0.00	0.00	0.00	

DESCRIPCIÓN DE RESULTADOS Y JUSTIFICACIÓN EN CASO DE VARIACIÓN SUPERIOR A ± 10 % RESPECTO A LO PROGRAMADO

EVALUACION DEL INDICADOR

DEPENDENCIA GENERAL: N00 DIRECCIÓN DE DESARROLLO ECONOMICO
DEPENDENCIA AUXILIAR: 131 Fomento Industrial



DIRECCIÓN DE DESARROLLO ECONOMICO
 ELABORÓ
 MTRA. OCOTLÁN PÉREZ PÉREZ



DIRECCIÓN DE INNOVACIÓN GUBERNAMENTAL
 V. BO.
 LIC. OSCAR FERNANDO GUTIÉRREZ TORRES

PbRm-08b FICHA TECNICA DE SEGUIMIENTO DE INDICADORES 2024 DE GESTIÓN O ESTRATEGICO

MUNICIPIO DE CHALCO

TIPO DE FICHA: OSFEM

PILAR DE DESARROLLO / EJE TRANSVERSAL: 2 Pilar 2: Económico
TEMA DE DESARROLLO: Desarrollo económico
PROGRAMA PRESUPUESTARIO: 03040201 Modernización Industrial y del Comercio
PROYECTO PRESUPUESTARIO: 030402010102 Fortalecimiento a la micro y pequeña empresa
OBJETIVO DEL PROGRAMA PRESUPUESTARIO: Agrupa los proyectos orientados a fomentar una cultura empresarial que asegure el desarrollo del comercio y la modernización industrial para proyectar y atraer inversión productiva extranjera, nacional y local, con fuerte impulso de las exportaciones, donde las cadenas productivas concreten el fortalecimiento de las micro, pequeñas, medianas y grandes empresas con absoluto apego a la normatividad
DEPENDENCIA GENERAL: N00 DIRECCIÓN DE DESARROLLO ECONOMICO
DEPENDENCIA AUXILIAR: 131 Fomento Industrial

ESTRUCTURA DEL INDICADOR

NOMBRE DEL INDICADOR: Porcentaje de campañas para la regularización del comercio
FÓRMULA DEL CÁLCULO: (Campañas de regularización del comercio realizadas/Campañas de regularización del comercio programadas) *100
INTERPRETACIÓN: Actividades de promoción realizadas en el trimestre actual s que lleva a cabo el Gobierno Municipal
DIMENSIÓN QUE ATIENDE: Eficiencia **FRECUENCIA DE MEDICIÓN:** Trimestral
DESCRIPCIÓN DEL FACTOR DE COMPARACIÓN: 2023
AMBITO GEOGRAFICO: 025
COBERTURA: Emprendedores
LINEA BASE: 1
Numero: NA 3.1

COMPORTAMIENTO DE LAS VARIABLES DURANTE EL TRIMESTRE: Octubre-Diciembre

VARIABLE	UNIDAD DE MEDIDA	OPERACION	META ANUAL	AVANCE TRIMESTRAL				AVANCE ACUMULADO			
				Programado	%	Alcanzado	%	Programado	%	Alcanzado	%
Campañas de regularización del comercio realizadas	Campaña	Constante	1.00	1.00	100.00	1.00	100.00	1.00	100.00	1.00	100.00
Campañas de regularización del comercio programadas	Campaña	Constante	1.00	1.00	100.00	1.00	100.00	1.00	100.00	1.00	100.00

COMPORTAMIENTO DEL INDICADOR

DESCRIPCION DE LA META ANUAL

Se refiere a la campaña permanente en la Dirección de Desarrollo Económico, en donde se tiene apertura la Ventanilla Única de Gestión empresarial.

META ANUAL	TRIMESTRE: Octubre-Diciembre							
	AVANCE TRIMESTRAL				AVANCE ACUMULADO			
	Programado	Alcanzado	EF%	SEMAFORO	Programado	Alcanzado	EF%	SEMAFORO
100.00	100.00	100.00	100.00	VERDE	100.00	100.00	100.00	VERDE

DESCRIPCIÓN DE RESULTADOS Y JUSTIFICACIÓN EN CASO DE VARIACIÓN SUPERIOR A ± 10 % RESPECTO A LO PROGRAMADO
 campaña permanente en la Dirección de Desarrollo Económico, en donde se tiene apertura la Ventanilla Única de Gestión empresarial.

EVALUACION DEL INDICADOR

Se cumplió con la programación establecida

DEPENDENCIA GENERAL: N00 DIRECCIÓN DE DESARROLLO ECONOMICO
DEPENDENCIA AUXILIAR: 131 Fomento Industrial



DIRECCIÓN DE DESARROLLO ECONOMICO

ELABORÓ

MTRA. OCOTLÁN PÉREZ PÉREZ



DIRECCIÓN DE INNOVACIÓN GOBERNAMENTAL

VO. BO.

LIC. OSCAR FERNANDO GUTIÉRREZ TORRES

MUNICIPIO DE CHALCO

TIPO DE FICHA: OSFEM

PILAR DE DESARROLLO / EJE TRANSVERSAL: 2 Pilar 2: Económico
 TEMA DE DESARROLLO: Desarrollo económico
 PROGRAMA PRESUPUESTARIO: 03040201 Modernización industrial y del Comercio
 PROYECTO PRESUPUESTARIO: 0304020102 Fortalecimiento a la micro y pequeña empresa
 OBJETIVO DEL PROGRAMA PRESUPUESTARIO: Agrupa los proyectos orientados a fomentar una cultura empresarial que asegure el desarrollo del comercio y la modernización industrial para proyectar y atraer inversión productiva extranjera, nacional y local, con fuerte impulso de las exportaciones, donde las cadenas productivas concreten el fortalecimiento de las micro, pequeñas, medianas y grandes empresas con absoluto apego a la normatividad
 DEPENDENCIA GENERAL: N00 DIRECCIÓN DE DESARROLLO ECONOMICO
 DEPENDENCIA AUXILIAR: 131 Fomento Industrial

ESTRUCTURA DEL INDICADOR

NOMBRE DEL INDICADOR: Porcentaje de dictámenes de giro otorgados para regularizar la operación comercial de las unidades económicas
 FÓRMULA DEL CÁLCULO: (Dictámenes de giro otorgados/Solicitudes para dictámenes de giro recibidas) *100
 INTERPRETACIÓN:
 DIMENSIÓN QUE ATIENDE: Eficiencia FRECUENCIA DE MEDICIÓN: Trimestral
 DESCRIPCIÓN DEL FACTOR DE COMPARACIÓN:
 AMBITO GEOGRAFICO:
 COBERTURA:
 LINEA BASE
 Numero: NA 3.2 No aplica

COMPORTAMIENTO DE LAS VARIABLES DURANTE EL TRIMESTRE: Octubre-Diciembre

VARIABLE	UNIDAD DE MEDIDA	OPERACION	META ANUAL	AVANCE TRIMESTRAL				AVANCE ACUMULADO			
				Programado	%	Alcanzado	%	Programado	%	Alcanzado	%
Dictámenes de giro otorgados			0.00	0.00	0.00	0.00	0.00	0.00	0.00	0.00	0.00
Solicitudes para dictámenes de giro recibidas			0.00	0.00	0.00	0.00	0.00	0.00	0.00	0.00	0.00

COMPORTAMIENTO DEL INDICADOR

DESCRIPCION DE LA META ANUAL

META ANUAL	TRIMESTRE: Octubre-Diciembre							
	AVANCE TRIMESTRAL				AVANCE ACUMULADO			
	Programado	Alcanzado	EF%	SEMAFORO	Programado	Alcanzado	EF%	SEMAFORO
0.00	0.00	0.00	0.00		0.00	0.00	0.00	

DESCRIPCIÓN DE RESULTADOS Y JUSTIFICACIÓN EN CASO DE VARIACIÓN SUPERIOR A ± 10 % RESPECTO A LO PROGRAMADO

EVALUACION DEL INDICADOR


DEPENDENCIA GENERAL:
DEPENDENCIA AUXILIAR:

N00 DIRECCIÓN DE DESARROLLO ECONOMICO
131 Fomento Industrial


**DIRECCIÓN DE
DESARROLLO
ECONÓMICO**

ELABORÓ

MTRA. OCOTLÁN PÉREZ PÉREZ



**DIRECCIÓN DE
INNOVACION
GUBERNAMENTAL**

VO. BO.

LIC. OSCAR FERNANDO GUTIÉRREZ TORRES

MUNICIPIO DE CHALCO

TIPO DE FICHA: OSFEM

PILAR DE DESARROLLO / EJE TRANSVERSAL: 2 Pilar 2: Económico
 TEMA DE DESARROLLO: Desarrollo económico
 PROGRAMA PRESUPUESTARIO: 03040201 Modernización industrial y del Comercio
 PROYECTO PRESUPUESTARIO: 0304020102 Fortalecimiento a la micro y pequeña empresa
 OBJETIVO DEL PROGRAMA PRESUPUESTARIO: Agrupa los proyectos orientados a fomentar una cultura empresarial que asegure el desarrollo del comercio y la modernización industrial para proyectar y atraer inversión productiva extranjera, nacional y local, con fuerte impulso de las exportaciones, donde las cadenas productivas concreten el fortalecimiento de las micro, pequeñas, medianas y grandes empresas con absoluto apego a la normatividad
 DEPENDENCIA GENERAL: N00 DIRECCIÓN DE DESARROLLO ECONOMICO
 DEPENDENCIA AUXILIAR: 131 Fomento Industrial

ESTRUCTURA DEL INDICADOR

NOMBRE DEL INDICADOR: Porcentaje de eficiencia en el otorgamiento de licencias y/o permisos de funcionamiento a las unidades económicas
 FÓRMULA DEL CÁLCULO: (Licencias y/o permisos de funcionamiento otorgadas a las unidades económicas/Solicitudes de licencias y/o permisos de funcionamiento recibidas por las unidades económicas) *100
 INTERPRETACIÓN: Expedición de licencias de funcionamiento.
 DIMENSIÓN QUE ATIENDE: Eficiencia FRECUENCIA DE MEDICIÓN: Trimestral
 DESCRIPCIÓN DEL FACTOR DE COMPARACIÓN: 2023
 AMBITO GEOGRAFICO: 025
 COBERTURA: Empresarios y emprendedores
 LINEA BASE: 1,526
 Numero: NA 3.3

COMPORTAMIENTO DE LAS VARIABLES DURANTE EL TRIMESTRE: Octubre-Diciembre

VARIABLE	UNIDAD DE MEDIDA	OPERACION	META ANUAL	AVANCE TRIMESTRAL				AVANCE ACUMULADO			
				Programado	%	Alcanzado	%	Programado	%	Alcanzado	%
Licencias y/o permisos de funcionamiento otorgadas a las unidades económicas	Licencia	Sumable	1,500.00	100.00	6.67	200.00	200.00	1,500.00	100.00	1,600.00	106.67
Solicitudes de licencias y/o permisos de funcionamiento recibidas por las unidades económicas	Solicitud	Sumable	1,500.00	100.00	6.67	200.00	200.00	1,500.00	100.00	1,600.00	106.67

COMPORTAMIENTO DEL INDICADOR

DESCRIPCION DE LA META ANUAL

Se refiere al otorgamiento de licencias de funcionamiento.

META ANUAL	TRIMESTRE: Octubre-Diciembre							
	AVANCE TRIMESTRAL				AVANCE ACUMULADO			
	Programado	Alcanzado	EF%	SEMAFORO	Programado	Alcanzado	EF%	SEMAFORO
100.00	100.00	100.00	100.00	VERDE	100.00	100.00	100.00	VERDE

DESCRIPCIÓN DE RESULTADOS Y JUSTIFICACIÓN EN CASO DE VARIACIÓN SUPERIOR A ± 10 % RESPECTO A LO PROGRAMADO
 Se cumplió con la programación establecida

Se cumplió con la programación establecida

DEPENDENCIA GENERAL: N00 DIRECCIÓN DE DESARROLLO ECONOMICO
 DEPENDENCIA AUXILIAR: 131 Fomento Industrial



GOBIERNO DE CHALCO 2022-2024
DIRECCIÓN DE DESARROLLO ECONÓMICO
 ELABORÓ

MTRA. OCOTLÁN PÉREZ PÉREZ

EVALUACION DEL INDICADOR



GOBIERNO DE CHALCO 2022-2024
DIRECCIÓN DE INNOVACIÓN GUBERNAMENTAL
 W. BO.

LIC. OSCAR FERNANDO GUTIÉRREZ TORRES

MUNICIPIO DE CHALCO

TIPO DE FICHA: OSFEM

PILAR DE DESARROLLO / EJE TRANSVERSAL: 2 Pilar 2: Económico
 TEMA DE DESARROLLO: Desarrollo económico
 PROGRAMA PRESUPUESTARIO: 03040201 Modernización industrial y del Comercio
 PROYECTO PRESUPUESTARIO: 030402010102 Fortalecimiento a la micro y pequeña empresa
 OBJETIVO DEL PROGRAMA PRESUPUESTARIO: Agrupa los proyectos orientados a fomentar una cultura empresarial que asegure el desarrollo del comercio y la modernización industrial para proyectar y atraer inversión productiva extranjera, nacional y local, con fuerte impulso de las exportaciones, donde las cadenas productivas concreten el fortalecimiento de las micro, pequeñas, medianas y grandes empresas con absoluto apego a la normatividad
 DEPENDENCIA GENERAL: N00 DIRECCIÓN DE DESARROLLO ECONOMICO
 DEPENDENCIA AUXILIAR: 131 Fomento Industrial

ESTRUCTURA DEL INDICADOR

NOMBRE DEL INDICADOR: Porcentaje de inspecciones realizadas para identificar que las unidades económicas cuenten con las condiciones necesarias para su operación
 FÓRMULA DEL CÁLCULO: $(\text{Inspecciones realizadas a las unidades económicas} / \text{Inspecciones programadas a las unidades económicas}) * 100$
 INTERPRETACIÓN: Notificaciones a unidades económicas para la regulación del comercio.
 DIMENSIÓN QUE ATIENDE: Eficiencia
 DESCRIPCIÓN DEL FACTOR DE COMPARACIÓN: 2023
 AMBITO GEOGRAFICO: 025
 COBERTURA: Empresarios
 LINEA BASE: 803
 FRECUENCIA DE MEDICIÓN: Trimestral
 Numero: NA 3.4

COMPORTAMIENTO DE LAS VARIABLES DURANTE EL TRIMESTRE: Octubre-Diciembre

VARIABLE	UNIDAD DE MEDIDA	OPERACION	META ANUAL	AVANCE TRIMESTRAL				AVANCE ACUMULADO			
				Programado	%	Alcanzado	%	Programado	%	Alcanzado	%
Inspecciones realizadas a las unidades económicas	Inspección	Sumable	1,000.00	200.00	20.00	200.00	100.00	1,000.00	100.00	1,000.00	100.00
Inspecciones programadas a las unidades económicas	Solicitud	Sumable	1,000.00	200.00	20.00	200.00	100.00	1,000.00	100.00	1,000.00	100.00

COMPORTAMIENTO DEL INDICADOR

DESCRIPCION DE LA META ANUAL

Se refiere a las notificaciones a las unidades económicas para la revisión del comercio establecido.

META ANUAL	TRIMESTRE: Octubre-Diciembre							
	AVANCE TRIMESTRAL				AVANCE ACUMULADO			
	Programado	Alcanzado	EF%	SEMAFORO	Programado	Alcanzado	EF%	SEMAFORO
100.00	100.00	100.00	100.00	VERDE	100.00	100.00	100.00	VERDE

DESCRIPCIÓN DE RESULTADOS Y JUSTIFICACIÓN EN CASO DE VARIACIÓN SUPERIOR A ± 10 % RESPECTO A LO PROGRAMADO
 Se cumplió con la programación establecida, se notifico para la obtención de la Licencia de Funcionamiento

Se cumplió con la programación establecida

DEPENDENCIA GENERAL: N00 DIRECCIÓN DE DESARROLLO ECONOMICO
 DEPENDENCIA AUXILIAR: 131 Fomento Industrial



DIRECCIÓN DE DESARROLLO ECONOMICO
 GOBIERNO DE CHALCO 2022-2024
 ELABORÓ

MTRA. OCOTLÁN PÉREZ PÉREZ

EVALUACION DEL INDICADOR



DIRECCIÓN DE INNOVACIÓN GUBERNAMENTAL
 GOBIERNO DE CHALCO 2022-2024
 VO. BO.

LIC. OSCAR FERNANDO GUTIÉRREZ TORRES

MUNICIPIO DE CHALCO

TIPO DE FICHA: OSFEM

PILAR DE DESARROLLO / EJE TRANSVERSAL: 2 Pilar 2: Económico
 TEMA DE DESARROLLO: Desarrollo económico
 PROGRAMA PRESUPUESTARIO: 03040201 Modernización industrial y del Comercio
 PROYECTO PRESUPUESTARIO: 030402010102 Fortalecimiento a la micro y pequeña empresa
 OBJETIVO DEL PROGRAMA PRESUPUESTARIO: Agrupa los proyectos orientados a fomentar una cultura empresarial que asegure el desarrollo del comercio y la modernización industrial para proyectar y atraer inversión productiva extranjera, nacional y local, con fuerte impulso de las exportaciones, donde las cadenas productivas concreten el fortalecimiento de las micro, pequeñas, medianas y grandes empresas con absoluto apego a la normatividad
 DEPENDENCIA GENERAL: N00 DIRECCIÓN DE DESARROLLO ECONOMICO
 DEPENDENCIA AUXILIAR: 131 Fomento Industrial

ESTRUCTURA DEL INDICADOR

NOMBRE DEL INDICADOR: Porcentaje de verificaciones para prevenir sanciones a las unidades económicas
 FÓRMULA DEL CÁLCULO: (Verificaciones realizadas/Verificaciones programadas) * 100
 INTERPRETACIÓN: Notificaciones a unidades económicas para la regulación del comercio.
 DIMENSIÓN QUE ATIENDE: Eficiencia
 DESCRIPCIÓN DEL FACTOR DE COMPARACIÓN: 2023
 AMBITO GEOGRAFICO: 025
 COBERTURA: Empresarios
 LINEA BASE: 803
 Numero: NA 3.5

FRECUENCIA DE MEDICIÓN: Trimestral

COMPORTAMIENTO DE LAS VARIABLES DURANTE EL TRIMESTRE: Octubre-Diciembre

VARIABLE	UNIDAD DE MEDIDA	OPERACION	META ANUAL	AVANCE TRIMESTRAL				AVANCE ACUMULADO			
				Programado	%	Alcanzado	%	Programado	%	Alcanzado	%
Verificaciones realizadas	Verificación	Sumable	1,000.00	200.00	20.00	200.00	100.00	1,000.00	100.00	1,000.00	100.00
Verificaciones programadas	Verificación	Sumable	1,000.00	200.00	20.00	200.00	100.00	1,000.00	100.00	1,000.00	100.00

COMPORTAMIENTO DEL INDICADOR

DESCRIPCION DE LA META ANUAL

Se refiere a las notificaciones a las unidades económicas para la revisión del comercio establecido.

META ANUAL	TRIMESTRE: Octubre-Diciembre							
	AVANCE TRIMESTRAL				AVANCE ACUMULADO			
	Programado	Alcanzado	EF%	SEMAFORO	Programado	Alcanzado	EF%	SEMAFORO
100.00	100.00	100.00	100.00	VERDE	100.00	100.00	100.00	VERDE

DESCRIPCIÓN DE RESULTADOS Y JUSTIFICACIÓN EN CASO DE VARIACIÓN SUPERIOR A ± 10 % RESPECTO A LO PROGRAMADO
 Se cumplió con la programación establecida

Se cumplió con la programación establecida

DEPENDENCIA GENERAL: N00 DIRECCIÓN DE DESARROLLO ECONOMICO
 DEPENDENCIA AUXILIAR: 131 Fomento Industrial



DIRECCIÓN DE DESARROLLO ECONOMICO
 GOBIERNO DE CHALCO 2022-2024
 ELABORO

MTRA. OCOTLÁN PÉREZ PÉREZ

EVALUACION DEL INDICADOR



DIRECCIÓN DE INNOVACIÓN GUBERNAMENTAL
 GOBIERNO DE CHALCO 2022-2024
 VO. BP.

LIC. OSCAR FERNANDO GUTIÉRREZ TORRES

MUNICIPIO DE CHALCO

TIPO DE FICHA: OSFEM

PILAR DE DESARROLLO / EJE TRANSVERSAL: 2 Pilar 2: Económico
 TEMA DE DESARROLLO: Desarrollo económico
 PROGRAMA PRESUPUESTARIO: 03070101 Fomento turístico
 PROYECTO PRESUPUESTARIO: 030701010101 Promoción e información turística 0307010102 Difusión y apoyo para la comercialización turística
 OBJETIVO DEL PROGRAMA PRESUPUESTARIO: Integra los proyectos que lleva a cabo el Gobierno Municipal para impulsar la inversión social y privada que incremente la calidad de los servicios turísticos, desarrollando nuevos destinos altamente competitivos que generen ingresos y empleo para la población, a través de acciones tendientes a mejorar, diversificar y consolidar la oferta de infraestructura turística con una regulación administrativa
 DEPENDENCIA GENERAL: N00 DIRECCIÓN DE DESARROLLO ECONOMICO
 DEPENDENCIA AUXILIAR: 149 Fomento Turístico

ESTRUCTURA DEL INDICADOR

NOMBRE DEL INDICADOR: Tasa de variación de la derrama económica turística del municipio.
 FÓRMULA DEL CÁLCULO: $((\text{Ingresos de carácter turístico en el año actual} / \text{Ingresos de carácter turístico en el año anterior}) - 1) * 100$
 INTERPRETACIÓN: Representa el porcentaje de variación en la derrama económica en el municipio de 2024 en comparación con la de 2023.
 DIMENSIÓN QUE ATIENDE: Eficiencia FRECUENCIA DE MEDICIÓN: Anual
 DESCRIPCIÓN DEL FACTOR DE COMPARACIÓN: 2023
 AMBITO GEOGRAFICO: 025
 COBERTURA: Hacienda pública municipal
 LINEA BASE: 1
 Numero: NF 1

COMPORTAMIENTO DE LAS VARIABLES DURANTE EL TRIMESTRE: Octubre-Diciembre

VARIABLE	UNIDAD DE MEDIDA	OPERACION	META ANUAL	AVANCE TRIMESTRAL				AVANCE ACUMULADO			
				Programado	%	Alcanzado	%	Programado	%	Alcanzado	%
Ingresos de carácter turístico en el año actual	Ingreso	No sumable	1.00	1.00	100.00	1.00	100.00	1.00	100.00	1.00	100.00
Ingresos de carácter turístico en el año anterior	Ingreso	No sumable	1.00	1.00	100.00	1.00	100.00	1.00	100.00	1.00	100.00

COMPORTAMIENTO DEL INDICADOR

DESCRIPCION DE LA META ANUAL

Se refiere al ingreso general del turismo.

META ANUAL	TRIMESTRE: Octubre-Diciembre							
	AVANCE TRIMESTRAL				AVANCE ACUMULADO			
	Programado	Alcanzado	EF%	SEMAFORO	Programado	Alcanzado	EF%	SEMAFORO
0.00	0.00	0.00	0.00	VERDE	0.00	0.00	0.00	VERDE

DESCRIPCIÓN DE RESULTADOS Y JUSTIFICACIÓN EN CASO DE VARIACIÓN SUPERIOR A ± 10 % RESPECTO A LO PROGRAMADO
 Se refiere al ingreso general del turismo.

Se cumplió con la programación establecida

DEPENDENCIA GENERAL: N00 DIRECCIÓN DE DESARROLLO ECONOMICO
 DEPENDENCIA AUXILIAR: 149 Fomento Turístico



DIRECCIÓN DE DESARROLLO ECONOMICO
 GOBIERNO DE CHALCO 2022-2024
 ELABORÓ
 MTRA. OCOTLÁN PÉREZ PÉREZ

EVALUACION DEL INDICADOR



DIRECCIÓN DE INNOVACIÓN CUBERNAMENTAL
 GOBIERNO DE CHALCO 2022-2024
 VO. BO.
 LIC. OSCAR FERNANDO GUTIÉRREZ TORRES

MUNICIPIO DE CHALCO

TIPO DE FICHA: OSFEM

PILAR DE DESARROLLO / EJE TRANSVERSAL: 2 Pilar 2: Económico
 TEMA DE DESARROLLO: Desarrollo económico
 PROGRAMA PRESUPUESTARIO: 03070101 Fomento turístico
 PROYECTO PRESUPUESTARIO: 0307010101 Promoción e información turística 0307010102 Difusión y apoyo para la comercialización turística
 OBJETIVO DEL PROGRAMA PRESUPUESTARIO: Integra los proyectos que lleva a cabo el Gobierno Municipal para impulsar la inversión social y privada que incremente la calidad de los servicios turísticos, desarrollando nuevos destinos altamente competitivos que generen ingresos y empleo para la población, a través de acciones tendientes a mejorar, diversificar y consolidar la oferta de infraestructura turística con una regulación administrativa
 DEPENDENCIA GENERAL: N00 DIRECCIÓN DE DESARROLLO ECONOMICO
 DEPENDENCIA AUXILIAR: 149 Fomento Turístico

ESTRUCTURA DEL INDICADOR

NOMBRE DEL INDICADOR: Tasa de variación de las unidades económicas de carácter turístico en funciones.
 FÓRMULA DEL CÁLCULO: ((Unidades económicas de carácter turístico en funciones en el presente año/Unidades económicas de carácter turístico en funciones en el año anterior)-1) *100
 INTERPRETACIÓN: Representa el porcentaje de variación porcentual del número de unidades económicas de carácter turístico en funciones de 2024 en comparación con las de 2023.
 DIMENSIÓN QUE ATIENDE: Eficiencia FRECUENCIA DE MEDICIÓN: Anual
 DESCRIPCIÓN DEL FACTOR DE COMPARACIÓN: 2023
 AMBITO GEOGRAFICO: 025
 COBERTURA: Unidades turísticas
 LINEA BASE: 200
 Numero: NP 1

COMPORTAMIENTO DE LAS VARIABLES DURANTE EL TRIMESTRE: Octubre-Diciembre

VARIABLE	UNIDAD DE MEDIDA	OPERACION	META ANUAL	AVANCE TRIMESTRAL				AVANCE ACUMULADO			
				Programado	%	Alcanzado	%	Programado	%	Alcanzado	%
Unidades económicas de carácter turístico en funciones en el presente año	Unidad económica	No sumable	200.00	200.00	100.00	200.00	100.00	200.00	100.00	200.00	100.00
Unidades económicas de carácter turístico en funciones en el año anterior	Unidad económica	No sumable	200.00	200.00	100.00	200.00	100.00	200.00	100.00	200.00	100.00

COMPORTAMIENTO DEL INDICADOR

DESCRIPCION DE LA META ANUAL

Se refiere a las unidades ubicadas en el padrón turístico.

META ANUAL	TRIMESTRE: Octubre-Diciembre							
	AVANCE TRIMESTRAL				AVANCE ACUMULADO			
	Programado	Alcanzado	EF%	SEMAFORO	Programado	Alcanzado	EF%	SEMAFORO
0.00	0.00	0.00	0.00	VERDE	0.00	0.00	0.00	VERDE

DESCRIPCIÓN DE RESULTADOS Y JUSTIFICACIÓN EN CASO DE VARIACIÓN SUPERIOR A ± 10 % RESPECTO A LO PROGRAMADO
 Se refiere a las unidades ubicadas en el padrón turístico.

Se cumplió con la programación establecida

DEPENDENCIA GENERAL: N00 DIRECCIÓN DE DESARROLLO ECONOMICO
 DEPENDENCIA AUXILIAR: 149 Fomento Turístico



GOBIERNO DE
CHALCO
2022-2024
DIRECCIÓN DE
**DESARROLLO
ECONÓMICO**
ELABORÓ
MTRA. OCOTLÁN PÉREZ PÉREZ

EVALUACION DEL INDICADOR



GOBIERNO DE
CHALCO
2022-2024
DIRECCIÓN DE
**INNOVACIÓN
GUBERNAMENTAL**
VO. BO.
LIC. OSCAR FERNANDO GUTIÉRREZ TORRES

MUNICIPIO DE CHALCO

PILAR DE DESARROLLO / EJE TRANSVERSAL: 2 Pilar 2: Económico
 TEMA DE DESARROLLO: Desarrollo económico
 PROGRAMA PRESUPUESTARIO: 03070101 Fomento turístico
 PROYECTO PRESUPUESTARIO: 0307010101 Promoción e información turística 0307010102 Difusión y apoyo para la comercialización turística
 OBJETIVO DEL PROGRAMA PRESUPUESTARIO: Integra los proyectos que lleva a cabo el Gobierno Municipal para impulsar la inversión social y privada que incremente la calidad de los servicios turísticos, desarrollando nuevos destinos altamente competitivos que generen ingresos y empleo para la población, a través de acciones tendientes a mejorar, diversificar y consolidar la oferta de infraestructura turística con una regulación administrativa
 DEPENDENCIA GENERAL: N00 DIRECCIÓN DE DESARROLLO ECONOMICO
 DEPENDENCIA AUXILIAR: 149 Fomento Turístico

ESTRUCTURA DEL INDICADOR

NOMBRE DEL INDICADOR: Porcentaje de programas de carácter divulgatorio implementados.
 FÓRMULA DEL CÁLCULO: (Programas de carácter divulgatorio implementados/Programas divulgatorios diseñados)*100
 INTERPRETACIÓN: Representa la eficacia en la implementación de Programas divulgatorios.
 DIMENSIÓN QUE ATIENDE: Eficiencia FRECUENCIA DE MEDICIÓN: Semestral
 DESCRIPCIÓN DEL FACTOR DE COMPARACIÓN: 2023
 AMBITO GEOGRAFICO: 025
 COBERTURA: Turistas
 LINEA BASE: 4
 Numero: NC 1

COMPORTAMIENTO DE LAS VARIABLES DURANTE EL TRIMESTRE: Octubre-Diciembre

VARIABLE	UNIDAD DE MEDIDA	OPERACION	META ANUAL	AVANCE TRIMESTRAL				AVANCE ACUMULADO			
				Programado	%	Alcanzado	%	Programado	%	Alcanzado	%
Programas de carácter divulgatorio implementados	Programa	Sumable	11.00	5.00	45.45	5.00	100.00	11.00	100.00	11.00	100.00
Programas divulgatorios diseñados	Programa	Sumable	11.00	5.00	45.45	5.00	100.00	11.00	100.00	11.00	100.00

COMPORTAMIENTO DEL INDICADOR

DESCRIPCION DE LA META ANUAL

Se refiere a la entrega de folletos, recorridos turísticos y eventos de promoción turística.

META ANUAL	TRIMESTRE: Octubre-Diciembre							
	AVANCE TRIMESTRAL				AVANCE ACUMULADO			
	Programado	Alcanzado	EF%	SEMAFORO	Programado	Alcanzado	EF%	SEMAFORO
100.00	100.00	100.00	100.00	VERDE	100.00	100.00	100.00	VERDE

DESCRIPCIÓN DE RESULTADOS Y JUSTIFICACIÓN EN CASO DE VARIACIÓN SUPERIOR A ± 10 % RESPECTO A LO PROGRAMADO

Se refiere a la entrega de folletos, recorridos turísticos y los eventos para la promoción turística que se llevaron en el tercer y cuarto trimestre de 2024

Se cumplió con la programación establecida

DEPENDENCIA GENERAL: N00 DIRECCIÓN DE DESARROLLO ECONOMICO
 DEPENDENCIA AUXILIAR: 149 Fomento Turístico



GOBIERNO DE CHALCO 2022-2024
 DIRECCIÓN DE DESARROLLO ECONOMICO
 ELABORÓ

MTRA. OCOTLÁN PÉREZ PÉREZ

EVALUACION DEL INDICADOR



GOBIERNO DE CHALCO 2022-2024
 DIRECCIÓN DE INNOVACIÓN SUBERNAMENTAL
 VO. BO.
 LIC. OSCAR FERNANDO GUTIÉRREZ TORRES

PbRm-08b FICHA TECNICA DE SEGUIMIENTO DE INDICADORES 2024 DE GESTIÓN O ESTRATEGICO

MUNICIPIO DE CHALCO

TIPO DE FICHA: OSFEM

PILAR DE DESARROLLO / EJE TRANSVERSAL: 2 Pilar 2: Económico
TEMA DE DESARROLLO: Desarrollo económico
PROGRAMA PRESUPUESTARIO: 03070101 Fomento turístico
PROYECTO PRESUPUESTARIO: 0307010101 Promoción e información turística 0307010102 Difusión y apoyo para la comercialización turística
OBJETIVO DEL PROGRAMA PRESUPUESTARIO: Integra los proyectos que lleva a cabo el Gobierno Municipal para impulsar la inversión social y privada que incremente la calidad de los servicios turísticos, desarrollando nuevos destinos altamente competitivos que generen ingresos y empleo para la población, a través de acciones tendientes a mejorar, diversificar y consolidar la oferta de infraestructura turística con una regulación administrada
DEPENDENCIA GENERAL: N00 DIRECCIÓN DE DESARROLLO ECONOMICO
DEPENDENCIA AUXILIAR: 149 Fomento Turístico

ESTRUCTURA DEL INDICADOR

NOMBRE DEL INDICADOR: Porcentaje de convenios celebrados en materia de fomento turístico.
FÓRMULA DEL CÁLCULO: (Convenios celebrados/Convenios diseñados)*100
INTERPRETACIÓN: Representa la eficacia en la celebración de convenios en materia de fomento turístico
DIMENSIÓN QUE ATIENDE: Eficiencia **FRECUENCIA DE MEDICIÓN:** Semestral
DESCRIPCIÓN DEL FACTOR DE COMPARACIÓN: 2023
AMBITO GEOGRAFICO: 025
COBERTURA: Turistas y servidores públicos
LINEA BASE: 7
Numero: NC 2

COMPORTAMIENTO DE LAS VARIABLES DURANTE EL TRIMESTRE: Octubre-Diciembre

VARIABLE	UNIDAD DE MEDIDA	OPERACION	META ANUAL	AVANCE TRIMESTRAL				AVANCE ACUMULADO			
				Programado	%	Alcanzado	%	Programado	%	Alcanzado	%
Convenios celebrados	Convenio	Sumable	5.00	1.00	20.00	1.00	100.00	5.00	100.00	5.00	100.00
Convenios diseñados	Convenio	Sumable	5.00	1.00	20.00	1.00	100.00	5.00	100.00	5.00	100.00

COMPORTAMIENTO DEL INDICADOR

DESCRIPCION DE LA META ANUAL

Realizar la celebración de convenios en materia de fomento turístico.

META ANUAL	TRIMESTRE: Octubre-Diciembre							
	AVANCE TRIMESTRAL				AVANCE ACUMULADO			
	Programado	Alcanzado	EF%	SEMAFORO	Programado	Alcanzado	EF%	SEMAFORO
100.00	100.00	100.00	100.00	VERDE	100.00	100.00	100.00	VERDE

DESCRIPCIÓN DE RESULTADOS Y JUSTIFICACIÓN EN CASO DE VARIACIÓN SUPERIOR A ± 10 % RESPECTO A LO PROGRAMADO
 Se celebró el convenio con bicrepas en el tercer trimestre 2024

Se cumplió con la programación establecida

DEPENDENCIA GENERAL: N00 DIRECCIÓN DE DESARROLLO ECONOMICO
DEPENDENCIA AUXILIAR: 149 Fomento Turístico



DIRECCIÓN DE DESARROLLO ECONOMICO
 GOBIERNO DE CHALCO 2022-2024
 ELABORÓ

MTRA. OCOTLÁN PÉREZ PÉREZ

EVALUACION DEL INDICADOR



DIRECCIÓN DE INNOVACIÓN GOBERNAMENTAL
 GOBIERNO DE CHALCO 2022-2024
 VO. BO.

LIC. OSCAR FERNANDO GUTIÉRREZ TORRES

PbRm-08b FICHA TECNICA DE SEGUIMIENTO DE INDICADORES 2024 DE GESTIÓN O ESTRATEGICO

MUNICIPIO DE CHALCO

TIPO DE FICHA: OSFEM

PILAR DE DESARROLLO / EJE TRANSVERSAL: 2 Pilar 2: Económico
 TEMA DE DESARROLLO: Desarrollo económico
 PROGRAMA PRESUPUESTARIO: 03070101 Fomento turístico
 PROYECTO PRESUPUESTARIO: 0307010101 Promoción e información turística 0307010102 Difusión y apoyo para la comercialización turística
 OBJETIVO DEL PROGRAMA PRESUPUESTARIO: Integra los proyectos que lleva a cabo el Gobierno Municipal para impulsar la inversión social y privada que incremente la calidad de los servicios turísticos, desarrollando nuevos destinos altamente competitivos que generen ingresos y empleo para la población, a través de acciones tendientes a mejorar, diversificar y consolidar la oferta de infraestructura turística con una regulación administrativa
 DEPENDENCIA GENERAL: N00 DIRECCIÓN DE DESARROLLO ECONOMICO
 DEPENDENCIA AUXILIAR: 149 Fomento Turístico

ESTRUCTURA DEL INDICADOR

NOMBRE DEL INDICADOR: Porcentaje de visitantes a los sitios de interés del municipio.
 FÓRMULA DEL CÁLCULO: (Número de visitantes que asisten a los sitios de interés/Número de visitantes estimados) *100
 INTERPRETACIÓN: Número de visitantes que asisten a los sitios de interés para impulsar la inversión social y privada que incremente la calidad de los servicios turísticos
 DIMENSIÓN QUE ATIENDE: Eficiencia FRECUENCIA DE MEDICIÓN: Semestral
 DESCRIPCIÓN DEL FACTOR DE COMPARACIÓN: 2023
 AMBITO GEOGRAFICO: 025
 COBERTURA: Turistas
 LINEA BASE: 1,214
 Numero: NC 3

COMPORTAMIENTO DE LAS VARIABLES DURANTE EL TRIMESTRE: Octubre-Diciembre

VARIABLE	UNIDAD DE MEDIDA	OPERACION	META ANUAL	AVANCE TRIMESTRAL				AVANCE ACUMULADO			
				Programado	%	Alcanzado	%	Programado	%	Alcanzado	%
Número de visitantes que asisten a los sitios de interés	Visitante	Sumable	480.00	240.00	50.00	152.00	63.33	480.00	100.00	489.00	101.88
Número de visitantes estimados	Visitante	Sumable	480.00	240.00	50.00	240.00	100.00	480.00	100.00	480.00	100.00

COMPORTAMIENTO DEL INDICADOR

DESCRIPCION DE LA META ANUAL

Se refiere a los recorridos turísticos.

META ANUAL	TRIMESTRE: Octubre-Diciembre							
	AVANCE TRIMESTRAL				AVANCE ACUMULADO			
	Programado	Alcanzado	EF%	SEMAFORO	Programado	Alcanzado	EF%	SEMAFORO
100.00	100.00	63.33	63.33	AMARILLO	100.00	101.88	101.88	AMARILLO

DESCRIPCIÓN DE RESULTADOS Y JUSTIFICACIÓN EN CASO DE VARIACIÓN SUPERIOR A ± 10 % RESPECTO A LO PROGRAMADO
 No se cumplió debido a que no todos los asistentes llegan a los recorridos turísticos para conocer el patrimonio del municipio

No se cumplió con la programación establecida, se recomienda implementar acciones para su cumplimiento

DEPENDENCIA GENERAL: N00 DIRECCIÓN DE DESARROLLO ECONOMICO
 DEPENDENCIA AUXILIAR: 149 Fomento Turístico



DIRECCIÓN DE DESARROLLO ECONÓMICO
 GOBIERNO DE CHALCO 2022-2024
 ELABORÓ
 MTRA. OCOTLÁN PÉREZ PÉREZ

EVALUACION DEL INDICADOR



DIRECCIÓN DE INNOVACIÓN GUBERNAMENTAL
 GOBIERNO DE CHALCO 2022-2024
 VO. BO.
 LIC. OSCAR FERNANDO GUTIÉRREZ TORRES

MUNICIPIO DE CHALCO

TIPO DE FICHA: OSFEM

PILAR DE DESARROLLO / EJE TRANSVERSAL: 2 Pilar 2: Económico
 TEMA DE DESARROLLO: Desarrollo económico
 PROGRAMA PRESUPUESTARIO: 03070101 Fomento turístico
 PROYECTO PRESUPUESTARIO: 0307010101 Promoción e información turística 0307010102 Difusión y apoyo para la comercialización turística
 OBJETIVO DEL PROGRAMA PRESUPUESTARIO: Integra los proyectos que lleva a cabo el Gobierno Municipal para impulsar la inversión social y privada que incremente la calidad de los servicios turísticos, desarrollando nuevos destinos altamente competitivos que generen ingresos y empleo para la población, a través de acciones tendientes a mejorar, diversificar y consolidar la oferta de infraestructura turística con una regulación administrativa
 DEPENDENCIA GENERAL: N00 DIRECCIÓN DE DESARROLLO ECONOMICO
 DEPENDENCIA AUXILIAR: 149 Fomento Turístico

ESTRUCTURA DEL INDICADOR

NOMBRE DEL INDICADOR: Porcentaje de unidades económicas inscritas en el Padrón Turístico.
 FÓRMULA DEL CÁLCULO: (Unidades económicas turísticas empadronadas/Total de Unidades económicas turísticas del municipio)*100
 INTERPRETACIÓN: Representa la eficacia en el empadronamiento de unidades económicas turísticas del municipio.
 DIMENSIÓN QUE ATIENDE: Eficiencia FRECUENCIA DE MEDICIÓN: Trimestral
 DESCRIPCIÓN DEL FACTOR DE COMPARACIÓN: 2023
 AMBITO GEOGRAFICO: 025
 COBERTURA: Unidades económicas
 LINEA BASE: 200
 Numero: NA 1.1

COMPORTAMIENTO DE LAS VARIABLES DURANTE EL TRIMESTRE: Octubre-Diciembre

VARIABLE	UNIDAD DE MEDIDA	OPERACION	META ANUAL	AVANCE TRIMESTRAL				AVANCE ACUMULADO			
				Programado	%	Alcanzado	%	Programado	%	Alcanzado	%
Unidades económicas turísticas empadronadas	Unidad económica	Sumable	200.00	50.00	25.00	50.00	100.00	200.00	100.00	200.00	100.00
Total de Unidades económicas turísticas del municipio	Unidad económica	Sumable	200.00	50.00	25.00	50.00	100.00	200.00	100.00	200.00	100.00

COMPORTAMIENTO DEL INDICADOR

DESCRIPCION DE LA META ANUAL

Realizar el empadronamiento de unidades económicas turísticas del municipio.

META ANUAL	TRIMESTRE: Octubre-Diciembre							
	AVANCE TRIMESTRAL				AVANCE ACUMULADO			
	Programado	Alcanzado	EF%	SEMAFORO	Programado	Alcanzado	EF%	SEMAFORO
100.00	100.00	100.00	100.00	VERDE	100.00	100.00	100.00	VERDE

DESCRIPCIÓN DE RESULTADOS Y JUSTIFICACIÓN EN CASO DE VARIACIÓN SUPERIOR A ± 10 % RESPECTO A LO PROGRAMADO
 Se cumplió con la programación establecida

Se cumplió con la programación establecida

DEPENDENCIA GENERAL: N00 DIRECCIÓN DE DESARROLLO ECONOMICO
 DEPENDENCIA AUXILIAR: 149 Fomento Turístico



DIRECCIÓN DE DESARROLLO ECONOMICO
 GOBIERNO DE CHALCO 2022-2024
 ELABORÓ

MTRA. OCOTLÁN PÉREZ PÉREZ

EVALUACION DEL INDICADOR



DIRECCIÓN DE INNOVACIÓN GUBERNAMENTAL
 GOBIERNO DE CHALCO 2022-2024
 VO. BO.

LIC. OSCAR FERNANDO GUTIÉRREZ TORRES

PbRm-08b FICHA TECNICA DE SEGUIMIENTO DE INDICADORES 2024 DE GESTIÓN O ESTRATEGICO

MUNICIPIO DE CHALCO

TIPO DE FICHA: OSFEM

PILAR DE DESARROLLO / EJE TRANSVERSAL: 2 Pilar 2: Económico
TEMA DE DESARROLLO: Desarrollo económico
PROGRAMA PRESUPUESTARIO: 03070101 Fomento turístico
PROYECTO PRESUPUESTARIO: 030701010101 Promoción e información turística 0307010102 Difusión y apoyo para la comercialización turística
OBJETIVO DEL PROGRAMA PRESUPUESTARIO: Integra los proyectos que lleva a cabo el Gobierno Municipal para impulsar la inversión social y privada que incremente la calidad de los servicios turísticos, desarrollando nuevos destinos altamente competitivos que generen ingresos y empleo para la población, a través de acciones tendientes a mejorar, diversificar y consolidar la oferta de infraestructura turística con una regulación administrativa
DEPENDENCIA GENERAL: N00 DIRECCIÓN DE DESARROLLO ECONOMICO
DEPENDENCIA AUXILIAR: 149 Fomento Turístico

ESTRUCTURA DEL INDICADOR

NOMBRE DEL INDICADOR: Porcentaje de implementación del programa de identidad municipal.
FÓRMULA DEL CÁLCULO: $(\text{Unidades económicas que implementaron la identidad municipal} / \text{Total de unidades económicas}) * 100$
INTERPRETACIÓN: Unidades económicas que implementaron la identidad municipal que generen ingresos y empleo
DIMENSIÓN QUE ATIENDE: Eficiencia **FRECUENCIA DE MEDICIÓN:** Trimestral
DESCRIPCIÓN DEL FACTOR DE COMPARACIÓN: 2023
AMBITO GEOGRAFICO: 025
COBERTURA: No se programó para este trimestre
LINEA BASE: 7
Numero: NA 1.2

COMPORTAMIENTO DE LAS VARIABLES DURANTE EL TRIMESTRE: Octubre-Diciembre

VARIABLE	UNIDAD DE MEDIDA	OPERACION	META ANUAL	AVANCE TRIMESTRAL				AVANCE ACUMULADO			
				Programado	%	Alcanzado	%	Programado	%	Alcanzado	%
Unidades económicas que implementaron la identidad municipal	Unidad	Sumable	3.00	0.00	0.00	0.00	0.00	3.00	100.00	3.00	100.00
Total de unidades económicas	Unidad	Sumable	3.00	0.00	0.00	0.00	0.00	3.00	100.00	3.00	100.00

COMPORTAMIENTO DEL INDICADOR

DESCRIPCION DE LA META ANUAL

Se refiere a los convenios con unidades económicas.

META ANUAL	TRIMESTRE: Octubre-Diciembre							
	AVANCE TRIMESTRAL				AVANCE ACUMULADO			
	Programado	Alcanzado	EF%	SEMAFORO	Programado	Alcanzado	EF%	SEMAFORO
100.00	0.00	0.00	0.00	VERDE	100.00	100.00	100.00	VERDE

DESCRIPCIÓN DE RESULTADOS Y JUSTIFICACIÓN EN CASO DE VARIACIÓN SUPERIOR A ± 10 % RESPECTO A LO PROGRAMADO
 No se programó para este trimestre

No se programó para este trimestre

DEPENDENCIA GENERAL: N00 DIRECCIÓN DE DESARROLLO ECONOMICO
DEPENDENCIA AUXILIAR: 149 Fomento Turístico



DIRECCIÓN DE DESARROLLO ECONOMICO

ELABORÓ

MTRA. OCOTLÁN PÉREZ PÉREZ

EVALUACION DEL INDICADOR



DIRECCIÓN DE INNOVACIÓN GUBERNAMENTAL

VO. BO.

LIC. OSCAR FERNANDO GUTIÉRREZ TORRES

MUNICIPIO DE CHALCO

TIPO DE FICHA: OSFEM

PILAR DE DESARROLLO / EJE TRANSVERSAL: 2 Pilar 2: Económico
 TEMA DE DESARROLLO: Desarrollo económico
 PROGRAMA PRESUPUESTARIO: 03070101 Fomento turístico
 PROYECTO PRESUPUESTARIO: 0307010101 Promoción e información turística 0307010102 Difusión y apoyo para la comercialización turística
 OBJETIVO DEL PROGRAMA PRESUPUESTARIO: Integra los proyectos que lleva a cabo el Gobierno Municipal para impulsar la inversión social y privada que incremente la calidad de los servicios turísticos, desarrollando nuevos destinos altamente competitivos que generen ingresos y empleo para la población, a través de acciones tendientes a mejorar, diversificar y consolidar la oferta de infraestructura turística con una regulación administrativa
 DEPENDENCIA GENERAL: N00 DIRECCIÓN DE DESARROLLO ECONOMICO
 DEPENDENCIA AUXILIAR: 149 Fomento Turístico

ESTRUCTURA DEL INDICADOR

NOMBRE DEL INDICADOR: Porcentaje de turistas beneficiados con descuentos concertados.
 FÓRMULA DEL CÁLCULO: $(\text{Turistas beneficiados} / \text{Total de visitantes al municipio}) * 100$
 INTERPRETACIÓN: Representa la porción de turistas beneficiados con descuentos en comparación con el total de visitantes del municipio.
 DIMENSIÓN QUE ATIENDE: Eficiencia FRECUENCIA DE MEDICIÓN: Trimestral
 DESCRIPCIÓN DEL FACTOR DE COMPARACIÓN: 2023
 AMBITO GEOGRAFICO: 025
 COBERTURA: No se programó para este trimestre
 LINEA BASE: 1,560
 Numero: NA 2.1

COMPORTAMIENTO DE LAS VARIABLES DURANTE EL TRIMESTRE: Octubre-Diciembre

VARIABLE	UNIDAD DE MEDIDA	OPERACION	META ANUAL	AVANCE TRIMESTRAL				AVANCE ACUMULADO			
				Programado	%	Alcanzado	%	Programado	%	Alcanzado	%
Turistas beneficiados	Turista	Sumable	300.00	0.00	0.00	0.00	0.00	300.00	100.00	316.00	105.33
Total de visitantes al municipio	Vistante	Sumable	300.00	0.00	0.00	0.00	0.00	300.00	100.00	316.00	105.33

COMPORTAMIENTO DEL INDICADOR

DESCRIPCION DE LA META ANUAL

Se refiere a los turistas beneficiados de los convenios.

META ANUAL	TRIMESTRE: Octubre-Diciembre							
	AVANCE TRIMESTRAL				AVANCE ACUMULADO			
	Programado	Alcanzado	EF%	SEMAFORO	Programado	Alcanzado	EF%	SEMAFORO
100.00	0.00	0.00	0.00	VERDE	100.00	100.00	100.00	VERDE

DESCRIPCIÓN DE RESULTADOS Y JUSTIFICACIÓN EN CASO DE VARIACIÓN SUPERIOR A ± 10 % RESPECTO A LO PROGRAMADO
 No se programó para este trimestre

No se programó para este trimestre

DEPENDENCIA GENERAL: N00 DIRECCIÓN DE DESARROLLO ECONOMICO
 DEPENDENCIA AUXILIAR: 149 Fomento Turístico



GOBIERNO DE CHALCO 2022-2024
DIRECCIÓN DE DESARROLLO ECONOMICO
 ELABORO

MTRA. OCOTLÁN PÉREZ PÉREZ

EVALUACION DEL INDICADOR



GOBIERNO DE CHALCO 2022-2024
DIRECCIÓN DE INNOVACIÓN GUBERNAMENTAL
 VO. BO.

LIC. OSCAR FERNANDO GUTIÉRREZ TORRES

PbRm-08b FICHA TECNICA DE SEGUIMIENTO DE INDICADORES 2024 DE GESTIÓN O ESTRATEGICO

MUNICIPIO DE CHALCO

TIPO DE FICHA: OSFEM

PILAR DE DESARROLLO / EJE TRANSVERSAL: 2 Pilar 2: Económico
 TEMA DE DESARROLLO: Desarrollo económico
 PROGRAMA PRESUPUESTARIO: 03070101 Fomento turístico
 PROYECTO PRESUPUESTARIO: 0307010101 Promoción e información turística 0307010102 Difusión y apoyo para la comercialización turística
 OBJETIVO DEL PROGRAMA PRESUPUESTARIO: Integra los proyectos que lleva a cabo el Gobierno Municipal para impulsar la inversión social y privada que incremente la calidad de los servicios turísticos, desarrollando nuevos destinos altamente competitivos que generen ingresos y empleo para la población, a través de acciones tendientes a mejorar, diversificar y consolidar la oferta de infraestructura turística con una regulación administrativa
 DEPENDENCIA GENERAL: N00 DIRECCIÓN DE DESARROLLO ECONOMICO
 DEPENDENCIA AUXILIAR: 149 Fomento Turístico

ESTRUCTURA DEL INDICADOR

NOMBRE DEL INDICADOR: Porcentaje de convenios turísticos firmados.
 FÓRMULA DEL CÁLCULO: (Convenios firmados/Convenios gestionados)*100
 INTERPRETACIÓN: Representa la efectividad en la celebración de convenios para el fomento de la actividad turística en el municipio.
 DIMENSIÓN QUE ATIENDE: Eficiencia FRECUENCIA DE MEDICIÓN: Trimestral
 DESCRIPCIÓN DEL FACTOR DE COMPARACIÓN: 2023
 AMBITO GEOGRAFICO: 025
 COBERTURA: No se programó para este trimestre
 LINEA BASE: 8
 Numero: NA 2.2

COMPORTAMIENTO DE LAS VARIABLES DURANTE EL TRIMESTRE: Octubre-Diciembre

VARIABLE	UNIDAD DE MEDIDA	OPERACION	META ANUAL	AVANCE TRIMESTRAL				AVANCE ACUMULADO			
				Programado	%	Alcanzado	%	Programado	%	Alcanzado	%
Convenios firmados	Convenio	Sumable	5.00	0.00	0.00	0.00	0.00	5.00	100.00	5.00	100.00
Convenios gestionados	Convenio	Sumable	5.00	0.00	0.00	0.00	0.00	5.00	100.00	5.00	100.00

COMPORTAMIENTO DEL INDICADOR

DESCRIPCION DE LA META ANUAL

Se refiere a los convenios firmados con unidades turísticas.

META ANUAL	TRIMESTRE: Octubre-Diciembre							
	AVANCE TRIMESTRAL				AVANCE ACUMULADO			
	Programado	Alcanzado	EF%	SEMAFORO	Programado	Alcanzado	EF%	SEMAFORO
100.00	0.00	0.00	0.00	VERDE	100.00	100.00	100.00	VERDE

DESCRIPCIÓN DE RESULTADOS Y JUSTIFICACIÓN EN CASO DE VARIACIÓN SUPERIOR A ±10 % RESPECTO A LO PROGRAMADO
 No se programó para este trimestre

No se programó para este trimestre

DEPENDENCIA GENERAL: N00 DIRECCIÓN DE DESARROLLO ECONOMICO
 DEPENDENCIA AUXILIAR: 149 Fomento Turístico



ELABORÓ
 MTRA. OCOTLÁN PÉREZ PÉREZ

EVALUACION DEL INDICADOR



VO. BO.
 LIC. OSCAR FERNANDO CUTIÉRREZ TORRES

PbRm-08b FICHA TECNICA DE SEGUIMIENTO DE INDICADORES 2024 DE GESTIÓN O ESTRATEGICO

MUNICIPIO DE CHALCO

TIPO DE FICHA: OSFEM

PILAR DE DESARROLLO / EJE TRANSVERSAL: 2 Pilar 2: Económico
 TEMA DE DESARROLLO: Desarrollo económico
 PROGRAMA PRESUPUESTARIO: 03070101 Fomento turístico
 PROYECTO PRESUPUESTARIO: 0307010101 Promoción e información turística 0307010102 Difusión y apoyo para la comercialización turística
 OBJETIVO DEL PROGRAMA PRESUPUESTARIO: Integra los proyectos que lleva a cabo el Gobierno Municipal para impulsar la inversión social y privada que incremente la calidad de los servicios turísticos, desarrollando nuevos destinos altamente competitivos que generen ingresos y empleo para la población, a través de acciones tendientes a mejorar, diversificar y consolidar la oferta de infraestructura turística con una regulación administrativa
 DEPENDENCIA GENERAL: N00 DIRECCIÓN DE DESARROLLO ECONOMICO
 DEPENDENCIA AUXILIAR: 149 Fomento Turístico

ESTRUCTURA DEL INDICADOR

NOMBRE DEL INDICADOR: Porcentaje de acciones para promover los centros culturales, religiosos y gastronómicos.
 FÓRMULA DEL CÁLCULO: (Actividades de promoción realizadas en el trimestre actual/Actividades programadas en el trimestre anterior) *100
 INTERPRETACIÓN: Actividades de promoción realizadas en el trimestre actual que integra los proyectos que lleva a cabo el Gobierno Municipal
 DIMENSIÓN QUE ATIENDE: Eficiencia FRECUENCIA DE MEDICIÓN: Trimestral
 DESCRIPCIÓN DEL FACTOR DE COMPARACIÓN: 2023
 AMBITO GEOGRAFICO: 025
 COBERTURA: Huilitzingo
 LINEA BASE: 24
 Numero: NA 3.1

COMPORTAMIENTO DE LAS VARIABLES DURANTE EL TRIMESTRE: Octubre-Diciembre

VARIABLE	UNIDAD DE MEDIDA	OPERACION	META ANUAL	AVANCE TRIMESTRAL				AVANCE ACUMULADO			
				Programado	%	Alcanzado	%	Programado	%	Alcanzado	%
Actividades de promoción realizadas en el trimestre actual	Actividad	Sumable	12.00	1.00	8.33	1.00	100.00	12.00	100.00	12.00	100.00
Actividades programadas en el trimestre anterior	Actividad	Sumable	17.00	5.00	29.41	5.00	100.00	17.00	100.00	17.00	100.00

COMPORTAMIENTO DEL INDICADOR

DESCRIPCION DE LA META ANUAL

Se refiere a los recorridos turísticos.

META ANUAL	TRIMESTRE: Octubre-Diciembre							
	AVANCE TRIMESTRAL				AVANCE ACUMULADO			
	Programado	Alcanzado	EF%	SEMAFORO	Programado	Alcanzado	EF%	SEMAFORO
70.59	20.00	20.00	100.00	VERDE	70.59	70.59	100.00	VERDE

DESCRIPCIÓN DE RESULTADOS Y JUSTIFICACIÓN EN CASO DE VARIACIÓN SUPERIOR A ± 10 % RESPECTO A LO PROGRAMADO
 Se realizó un recorrido en Huilitzingo el 19 de noviembre de 2024

Se cumplió con la programación establecida

DEPENDENCIA GENERAL: N00 DIRECCIÓN DE DESARROLLO ECONOMICO
 DEPENDENCIA AUXILIAR: 149 Fomento Turístico




GOBIERNO DE
CHALCO
2022-2024

**DIRECCIÓN DE
DESARROLLO
ECONÓMICO**

ELABORÓ

MTRA. OCOTLÁN PÉREZ PÉREZ

EVALUACION DEL INDICADOR



GOBIERNO DE
CHALCO
2022-2024

**DIRECCIÓN DE
INNOVACIÓN
GUBERNAMENTAL**

VO. BO.

LIC. OSCAR FERNANDO GUTIÉRREZ TORRES

MUNICIPIO DE CHALCO

TIPO DE FICHA: OSFEM

PILAR DE DESARROLLO / EJE TRANSVERSAL: 2 Pilar 2: Económico

TEMA DE DESARROLLO: Desarrollo económico

PROGRAMA PRESUPUESTARIO: 03090301 Promoción artesanal

PROYECTO PRESUPUESTARIO: 030903010202 Promoción y fomento artesanal

OBJETIVO DEL PROGRAMA PRESUPUESTARIO: Agrupa los proyectos destinados a preservar y fomentar las expresiones artesanales municipales e impulsar su creatividad, diseño, producción y comercialización en el mercado local, nacional e internacional, a fin de mejorar el nivel de vida de los artesanos y grupos étnicos.

DEPENDENCIA GENERAL: N00 DIRECCIÓN DE DESARROLLO ECONOMICO

DEPENDENCIA AUXILIAR: 133 Fomento Artesanal

ESTRUCTURA DEL INDICADOR

NOMBRE DEL INDICADOR: Tasa de variación de apoyos entregados a los artesanos.

FÓRMULA DEL CÁLCULO: ((Artesanos beneficiados con apoyos en el año actual/Artesanos beneficiados con apoyos en el año anterior) -1) *100

INTERPRETACIÓN: Representa el porcentaje de variación del número de artesanos beneficiados con apoyos en el 2024 en comparación con los del 2023.

DIMENSIÓN QUE ATIENDE: Eficiencia

FRECUENCIA DE MEDICIÓN: Anual

DESCRIPCIÓN DEL FACTOR DE COMPARACIÓN: 2023

AMBITO GEOGRAFICO: 025

COBERTURA: Artesanos

LINEA BASE: 87

Numero: NF 1

COMPORTAMIENTO DE LAS VARIABLES DURANTE EL TRIMESTRE: Octubre-Diciembre

VARIABLE	UNIDAD DE MEDIDA	OPERACION	META ANUAL	AVANCE TRIMESTRAL				AVANCE ACUMULADO			
				Programado	%	Alcanzado	%	Programado	%	Alcanzado	%
Artesanos beneficiados con apoyos en el año actual	Artesano	Sumable	87.00	87.00	100.00	87.00	100.00	87.00	100.00	87.00	100.00
Artesanos beneficiados con apoyos en el año anterior	Artesano	Sumable	87.00	87.00	100.00	87.00	100.00	87.00	100.00	87.00	100.00

COMPORTAMIENTO DEL INDICADOR

DESCRIPCION DE LA META ANUAL

Gestionar apoyos para artesanos del municipio.

META ANUAL	TRIMESTRE: Octubre-Diciembre							
	AVANCE TRIMESTRAL				AVANCE ACUMULADO			
	Programado	Alcanzado	EF%	SEMAFORO	Programado	Alcanzado	EF%	SEMAFORO
0.00	0.00	0.00	0.00	VERDE	0.00	0.00	0.00	VERDE

DESCRIPCIÓN DE RESULTADOS Y JUSTIFICACIÓN EN CASO DE VARIACIÓN SUPERIOR A ± 10 % RESPECTO A LO PROGRAMADO
Se cumplió con la programación establecida debido a los apoyos para las expo ventas para artesanos, en la feria de Chalco 2024

Se cumplió con la programación establecida

DEPENDENCIA GENERAL: N00 DIRECCIÓN DE DESARROLLO ECONOMICO

DEPENDENCIA AUXILIAR: 133 Fomento Artesanal



GOBIERNO DE
CHALCO
2022-2024

DIRECCIÓN DE
**DESARROLLO
ECONÓMICO**

ELABORÓ

MTRA. OCOTLÁN PÉREZ PÉREZ

EVALUACION DEL INDICADOR



GOBIERNO DE
CHALCO
2022-2024

DIRECCIÓN DE
**INNOVACIÓN
GUBERNAMENTAL**

VO. BO.

LIC. OSCAR FERNANDO GUTIÉRREZ TORRES

PbRm-08b FICHA TECNICA DE SEGUIMIENTO DE INDICADORES 2024 DE GESTIÓN O ESTRATEGICO

TIPO DE FICHA: OSFEM

MUNICIPIO DE CHALCO

PILAR DE DESARROLLO / EJE TRANSVERSAL: 2 Pilar 2: Económico
 TEMA DE DESARROLLO: Desarrollo económico
 PROGRAMA PRESUPUESTARIO: 03090301 Promoción artesanal
 PROYECTO PRESUPUESTARIO: 030903010202 Promoción y fomento artesanal
 OBJETIVO DEL PROGRAMA PRESUPUESTARIO: Agrupa los proyectos destinados a preservar y fomentar las expresiones artesanales municipales e impulsar su creatividad, diseño, producción y comercialización en el mercado local, nacional e internacional, a fin de mejorar el nivel de vida de los artesanos y grupos étnicos.
 DEPENDENCIA GENERAL: N00 DIRECCIÓN DE DESARROLLO ECONOMICO
 DEPENDENCIA AUXILIAR: 133 Fomento Artesanal

ESTRUCTURA DEL INDICADOR

NOMBRE DEL INDICADOR: Tasa de variación en el número de artesanos participantes en eventos
 FÓRMULA DEL CÁLCULO: $((\text{Artesanos participantes en eventos en el año actual} / \text{Artesanos participantes en eventos en el año anterior}) - 1) * 100$
 INTERPRETACIÓN: Representa el porcentaje de variación del número de artesanos participantes en eventos en 2024 en con comparación con los del 2023.
 DIMENSIÓN QUE ATIENDE: Eficiencia
 FRECUENCIA DE MEDICIÓN: Anual
 DESCRIPCIÓN DEL FACTOR DE COMPARACIÓN: 2023
 AMBITO GEOGRAFICO: 025
 COBERTURA: Artesanos
 LINEA BASE: 87
 Numero: NP 1

COMPORTAMIENTO DE LAS VARIABLES DURANTE EL TRIMESTRE: Octubre-Diciembre

VARIABLE	UNIDAD DE MEDIDA	OPERACION	META ANUAL	AVANCE TRIMESTRAL				AVANCE ACUMULADO			
				Programado	%	Alcanzado	%	Programado	%	Alcanzado	%
Artesanos participantes en eventos en el año actual	Artesano	Sumable	87.00	87.00	100.00	87.00	100.00	87.00	100.00	87.00	100.00
Artesanos participantes en eventos en el año anterior	Artesano	Sumable	87.00	87.00	100.00	87.00	100.00	87.00	100.00	87.00	100.00

COMPORTAMIENTO DEL INDICADOR

DESCRIPCION DE LA META ANUAL

Realizar y participar en eventos de artesanos.

META ANUAL	TRIMESTRE: Octubre-Diciembre							
	AVANCE TRIMESTRAL				AVANCE ACUMULADO			
	Programado	Alcanzado	EF%	SEMAFORO	Programado	Alcanzado	EF%	SEMAFORO
0.00	0.00	0.00	0.00	VERDE	0.00	0.00	0.00	VERDE

DESCRIPCIÓN DE RESULTADOS Y JUSTIFICACIÓN EN CASO DE VARIACIÓN SUPERIOR A ± 10 % RESPECTO A LO PROGRAMADO
 Se cumplió con la programación establecida debido a los apoyos para las expo ventas para artesanos en la feria de Chalco 2024

Se cumplió con la programación establecida

DEPENDENCIA GENERAL: N00 DIRECCIÓN DE DESARROLLO ECONOMICO
 DEPENDENCIA AUXILIAR: 133 Fomento Artesanal



DIRECCIÓN DE DESARROLLO ECONOMICO
 GOBIERNO DE CHALCO 2022-2024
 ELABORÓ

MTRA. OCOTLÁN PÉREZ PÉREZ

EVALUACION DEL INDICADOR



DIRECCIÓN DE INNOVACIÓN GUBERNAMENTAL
 GOBIERNO DE CHALCO 2022-2024
 VO. BO.

LIC. OSCAR FERNANDO GUTIÉRREZ TORRES

MUNICIPIO DE CHALCO

PILAR DE DESARROLLO / EJE TRANSVERSAL: 2 Pilar 2: Económico
 TEMA DE DESARROLLO: Desarrollo económico
 PROGRAMA PRESUPUESTARIO: 03090301 Promoción artesanal
 PROYECTO PRESUPUESTARIO: 030903010202 Promoción y fomento artesanal
 OBJETIVO DEL PROGRAMA PRESUPUESTARIO: Agrupa los proyectos destinados a preservar y fomentar las expresiones artesanales municipales e impulsar su creatividad, diseño, producción y comercialización en el mercado local, nacional e internacional, a fin de mejorar el nivel de vida de los artesanos y grupos étnicos.
 DEPENDENCIA GENERAL: N00 DIRECCIÓN DE DESARROLLO ECONOMICO
 DEPENDENCIA AUXILIAR: 133 Fomento Artesanal

ESTRUCTURA DEL INDICADOR

NOMBRE DEL INDICADOR: Porcentaje de eventos realizados para la venta de los productos de los artesanos
 FÓRMULA DEL CÁLCULO: (Eventos para la venta de los productos de los artesanos realizados/Eventos para la venta de los productos de los artesanos programados y/o gestionados)*100
 INTERPRETACIÓN: Representa la eficacia en la realización de eventos para la venta de los productos de los artesanos
 DIMENSIÓN QUE ATIENDE: Eficiencia
 FRECUENCIA DE MEDICIÓN: Semestral
 DESCRIPCIÓN DEL FACTOR DE COMPARACIÓN: 2023
 AMBITO GEOGRAFICO: 025
 COBERTURA: Artesanos
 LINEA BASE: 13
 Numero: NC 1

COMPORTAMIENTO DE LAS VARIABLES DURANTE EL TRIMESTRE: Octubre-Diciembre

VARIABLE	UNIDAD DE MEDIDA	OPERACION	META ANUAL	AVANCE TRIMESTRAL				AVANCE ACUMULADO			
				Programado	%	Alcanzado	%	Programado	%	Alcanzado	%
Eventos para la venta de los productos de los artesanos realizados	Evento	Sumable	1.00	1.00	100.00	1.00	100.00	1.00	100.00	1.00	100.00
Eventos para la venta de los productos de los artesanos programados y/o gestionados	Evento	Sumable	1.00	1.00	100.00	1.00	100.00	1.00	100.00	1.00	100.00

COMPORTAMIENTO DEL INDICADOR

DESCRIPCION DE LA META ANUAL

Se refiere a la actividad 1 y 4 del 02a, la feria de Chalco y las expo ventas.

META ANUAL	TRIMESTRE: Octubre-Diciembre							
	AVANCE TRIMESTRAL				AVANCE ACUMULADO			
	Programado	Alcanzado	EF%	SEMAFORO	Programado	Alcanzado	EF%	SEMAFORO
100.00	100.00	100.00	100.00	VERDE	100.00	100.00	100.00	VERDE

DESCRIPCIÓN DE RESULTADOS Y JUSTIFICACIÓN EN CASO DE VARIACIÓN SUPERIOR A ± 10 % RESPECTO A LO PROGRAMADO
 Se realizó debido a la expo venta de la feria de chalco 2024

Se cumplió con la programación establecida

DEPENDENCIA GENERAL: N00 DIRECCIÓN DE DESARROLLO ECONOMICO
 DEPENDENCIA AUXILIAR: 133 Fomento Artesanal



ELABORÓ
 MTRA. OCOTLÁN PÉREZ PÉREZ

EVALUACION DEL INDICADOR



VO. BO.

LIC. OSCAR FERNANDO GUTIÉRREZ TORRES

MUNICIPIO DE CHALCO

TIPO DE FICHA: OSFEM

PILAR DE DESARROLLO / EJE TRANSVERSAL: 2 Pilar 2: Económico
 TEMA DE DESARROLLO: Desarrollo económico
 PROGRAMA PRESUPUESTARIO: 03090301 Promoción artesanal
 PROYECTO PRESUPUESTARIO: 030903010202 Promoción y fomento artesanal
 OBJETIVO DEL PROGRAMA PRESUPUESTARIO: Agrupa los proyectos destinados a preservar y fomentar las expresiones artesanales municipales e impulsar su creatividad, diseño, producción y comercialización en el mercado local, nacional e internacional, a fin de mejorar el nivel de vida de los artesanos y grupos étnicos.
 DEPENDENCIA GENERAL: N00 DIRECCIÓN DE DESARROLLO ECONOMICO
 DEPENDENCIA AUXILIAR: 133 Fomento Artesanal

ESTRUCTURA DEL INDICADOR

NOMBRE DEL INDICADOR: Porcentaje de pláticas informativas sobre promoción y comercialización
 FÓRMULA DEL CÁLCULO: (Pláticas informativas sobre promoción y comercialización otorgadas/Pláticas informativas sobre promoción y comercialización programadas)*100
 INTERPRETACIÓN: Representa la eficacia en la impartición de pláticas informativas sobre promoción y comercialización.
 DIMENSIÓN QUE ATIENDE: Eficiencia
 FRECUENCIA DE MEDICIÓN: Trimestral
 DESCRIPCIÓN DEL FACTOR DE COMPARACIÓN: 2023
 AMBITO GEOGRAFICO: 025
 COBERTURA: No se programó para este trimestre
 LINEA BASE: 4
 Numero: NA 1.1

COMPORTAMIENTO DE LAS VARIABLES DURANTE EL TRIMESTRE: Octubre-Diciembre

VARIABLE	UNIDAD DE MEDIDA	OPERACION	META ANUAL	AVANCE TRIMESTRAL				AVANCE ACUMULADO			
				Programado	%	Alcanzado	%	Programado	%	Alcanzado	%
Pláticas informativas sobre promoción y comercialización otorgadas	Plática	Sumable	3.00	0.00	0.00	0.00	0.00	3.00	100.00	3.00	100.00
Pláticas informativas sobre promoción y comercialización programadas	Plática	Sumable	3.00	0.00	0.00	0.00	0.00	3.00	100.00	3.00	100.00

COMPORTAMIENTO DEL INDICADOR

DESCRIPCION DE LA META ANUAL

Realizar pláticas informativas sobre promoción y comercialización.

META ANUAL	TRIMESTRE: Octubre-Diciembre							
	AVANCE TRIMESTRAL				AVANCE ACUMULADO			
	Programado	Alcanzado	EF%	SEMAFORO	Programado	Alcanzado	EF%	SEMAFORO
100.00	0.00	0.00	0.00	VERDE	100.00	100.00	100.00	VERDE

DESCRIPCIÓN DE RESULTADOS Y JUSTIFICACIÓN EN CASO DE VARIACIÓN SUPERIOR A ± 10 % RESPECTO A LO PROGRAMADO
 No se programó para este trimestre

No se programó para este trimestre

DEPENDENCIA GENERAL: N00 DIRECCIÓN DE DESARROLLO ECONOMICO
 DEPENDENCIA AUXILIAR: 133 Fomento Artesanal



DIRECCIÓN DE DESARROLLO ECONOMICO

ELABORÓ: 

MTRA. OCOTLÁN PÉREZ PÉREZ

EVALUACION DEL INDICADOR



DIRECCIÓN DE INNOVACIÓN GUBERNAMENTAL

VO. BO. 

LIC. OSCAR FERNANDO GUTIÉRREZ TORRES

PbRm-08b FICHA TECNICA DE SEGUIMIENTO DE INDICADORES 2024 DE GESTIÓN O ESTRATEGICO

MUNICIPIO DE CHALCO

TIPO DE FICHA: OSFEM

PILAR DE DESARROLLO / EJE TRANSVERSAL: II Eje transversal II: Gobierno Moderno, Capaz y Responsable

TEMA DE DESARROLLO: Finanzas públicas sanas

PROGRAMA PRESUPUESTARIO: 04010101 Deuda pública

PROYECTO PRESUPUESTARIO: 040101010202 Amortización de la deuda (capital)

OBJETIVO DEL PROGRAMA PRESUPUESTARIO: Refiere todas aquellas acciones relacionadas con el manejo eficiente y sustentable de la deuda pública, entre ellas, la contratación, amortización, ser vicio, refinanciamiento y/o reestructuración de la deuda del gobierno municipal, así como el registro, vigilancia, seguimiento y control de sus obligaciones multianuales correspondientes al gobierno municipal.

DEPENDENCIA GENERAL: L00 TESORERIA

DEPENDENCIA AUXILIAR: L00 TESORERIA

ESTRUCTURA DEL INDICADOR

NOMBRE DEL INDICADOR: Porcentaje de adeudos por incumplimiento de pago con respecto a los egresos municipales

FÓRMULA DEL CÁLCULO: $(\text{Monto total de adeudos por concepto de rezago de cumplimiento de obligaciones por servicios y financiamiento proporcionados} / \text{Total de Egresos municipales}) * 100$

INTERPRETACIÓN: Muestra el porcentaje de alcance de incumplimiento en comparación con los egresos municipales

DIMENSIÓN QUE ATIENDE: Eficiencia

FRECUENCIA DE MEDICIÓN: Anual

DESCRIPCIÓN DEL FACTOR DE COMPARACIÓN: 2023

AMBITO GEOGRAFICO: 025

COBERTURA: Hacienda Pública Municipal de Chalco

LÍNEA BASE: 25,330,116.49

Numero: NF 1

COMPORTAMIENTO DE LAS VARIABLES DURANTE EL TRIMESTRE: Octubre-Diciembre

VARIABLE	UNIDAD DE MEDIDA	OPERACION	META ANUAL	AVANCE TRIMESTRAL				AVANCE ACUMULADO			
				Programado	%	Alcanzado	%	Programado	%	Alcanzado	%
Monto total de adeudos por concepto de rezago de cumplimiento de obligaciones por servicios y financiamiento proporcionados	Monto	Sumable	16,676,436.00	16,676,436.00	100.00	24,333,582.68	145.92	16,676,436.00	100.00	24,333,582.68	145.92
Total de Egresos municipales	Monto	Sumable	1,620,765,548.00	1,620,765,548.00	100.00	1,620,765,548.00	100.00	1,620,765,548.00	100.00	1,620,765,548.00	100.00

COMPORTAMIENTO DEL INDICADOR

DESCRIPCIÓN DE LA META ANUAL

Realizar el pago de rezago a proveedores

META ANUAL	TRIMESTRE: Octubre-Diciembre							
	AVANCE TRIMESTRAL				AVANCE ACUMULADO			
	Programado	Alcanzado	EF%	SEMAFORO	Programado	Alcanzado	EF%	SEMAFORO
1.03	1.03	1.50	145.63	VERDE	1.03	1.50	145.63	VERDE

DESCRIPCIÓN DE RESULTADOS Y JUSTIFICACIÓN EN CASO DE VARIACIÓN SUPERIOR A ± 10 % RESPECTO A LO PROGRAMADO
Se superó con la programación establecida

Se superó con la programación establecida

DEPENDENCIA GENERAL: L00 TESORERIA


DEPENDENCIA AUXILIAR: L00 TESORERIA



TESORERÍA MUNICIPAL
GOBIERNO DE CHALCO
ELABORÓ
Angel Hernandez

MTRA. D. MARÍA DEL ÁNGEL HERNÁNDEZ CASTAÑEDA

EVALUACION DEL INDICADOR



VO. BO.
LIC. OSCAR FERNANDO GUTIÉRREZ TORRES

DIRECCIÓN DE INNOVACIÓN GUBERNAMENTAL

MUNICIPIO DE CHALCO

TIPO DE FICHA: OSFEM

PILAR DE DESARROLLO / EJE TRANSVERSAL: II Eje transversal II: Gobierno Moderno, Capaz y Responsable

TEMA DE DESARROLLO: Finanzas públicas sanas

PROGRAMA PRESUPUESTARIO: 04010101 Deuda pública

PROYECTO PRESUPUESTARIO: 040101010202 Amortización de la deuda (capital)

OBJETIVO DEL PROGRAMA PRESUPUESTARIO: Refiere todas aquellas acciones relacionadas con el manejo eficiente y sustentable de la deuda pública, entre ellas, la contratación, amortización, ser vicio, refinanciamiento y/o reestructuración de la deuda del gobierno municipal, así como el registro, vigilancia, seguimiento y control de sus obligaciones multianuales correspondientes al gobierno municipal.

DEPENDENCIA GENERAL: L00 TESORERIA

DEPENDENCIA AUXILIAR: L00 TESORERIA

ESTRUCTURA DEL INDICADOR

NOMBRE DEL INDICADOR: Porcentaje de pago de rezago a acreedores con relación a los ingresos municipales

FÓRMULA DEL CÁLCULO: $(\text{Monto definido de rezago por pago a acreedores sujetos a regularización} / \text{Total de ingresos Municipales del presente ejercicio}) * 100$

INTERPRETACIÓN: Es la porción que representa el monto destinado a pago a acreedores sujetos a regularización con respecto al total de ingresos municipales.

DIMENSIÓN QUE ATIENDE: Eficiencia

FRECUENCIA DE MEDICIÓN: Anual

DESCRIPCIÓN DEL FACTOR DE COMPARACIÓN: 2023

AMBITO GEOGRAFICO: 025

COBERTURA: Hacienda Pública Municipal de Chalco

LINEA BASE: 5,593,710.96

Numero: NP 1

COMPORTAMIENTO DE LAS VARIABLES DURANTE EL TRIMESTRE: Octubre-Diciembre

VARIABLE	UNIDAD DE MEDIDA	OPERACION	META ANUAL	AVANCE TRIMESTRAL				AVANCE ACUMULADO			
				Programado	%	Alcanzado	%	Programado	%	Alcanzado	%
Monto definido de rezago por pago a acreedores sujetos a regularización	Monto	Sumable	6,557,553.78	6,557,553.78	100.00	6,557,553.78	100.00	6,557,553.78	100.00	6,557,553.78	100.00
Total de ingresos Municipales del presente ejercicio	Monto	Sumable	1,620,765,548.00	1,620,765,548.00	100.00	1,620,765,548.00	100.00	1,620,765,548.00	100.00	1,620,765,548.00	100.00

COMPORTAMIENTO DEL INDICADOR

DESCRIPCION DE LA META ANUAL

Realizar el pago de rezago a proveedores

META ANUAL	TRIMESTRE: Octubre-Diciembre							
	AVANCE TRIMESTRAL				AVANCE ACUMULADO			
	Programado	Alcanzado	EF%	SEMAFORO	Programado	Alcanzado	EF%	SEMAFORO
0.40	0.40	0.40	100.00	VERDE	0.40	0.40	100.00	VERDE

DESCRIPCIÓN DE RESULTADOS Y JUSTIFICACIÓN EN CASO DE VARIACIÓN SUPERIOR A ± 10 % RESPECTO A LO PROGRAMADO
Se cumplió con la programación establecida

Se cumplió con la programación establecida

DEPENDENCIA GENERAL: L00 TESORERIA


DEPENDENCIA AUXILIAR: L00 TESORERIA



TESORERÍA MUNICIPAL
GOBIERNO DE CHALCO
ELABORÓ

MTRA. D. MARÍA DEL ÁNGEL HERNÁNDEZ CASTAÑEDA

EVALUACION DEL INDICADOR



GOBIERNO DE CHALCO
2022-2024
VO. BO.

LIC. OSCAR FERNANDO GUTIÉRREZ TORRES

DIRECCIÓN DE INNOVACIÓN GUBERNAMENTAL

MUNICIPIO DE CHALCO

PILAR DE DESARROLLO / EJE TRANSVERSAL: II Eje transversal II: Gobierno Moderno, Capaz y Responsable

TEMA DE DESARROLLO: Finanzas públicas sanas

PROGRAMA PRESUPUESTARIO: 04010101 Deuda pública

PROYECTO PRESUPUESTARIO: 040101010202 Amortización de la deuda (capital)

OBJETIVO DEL PROGRAMA PRESUPUESTARIO: Refiere todas aquellas acciones relacionadas con el manejo eficiente y sustentable de la deuda pública, entre ellas, la contratación, amortización, ser vicio, refinanciamiento y/o reestructuración de la deuda del gobierno municipal, así como el registro, vigilancia, seguimiento y control de sus obligaciones multianuales correspondientes al gobierno municipal.

DEPENDENCIA GENERAL: L00 TESORERIA

DEPENDENCIA AUXILIAR: L00 TESORERIA

ESTRUCTURA DEL INDICADOR

NOMBRE DEL INDICADOR: Porcentaje de los ingresos municipales destinados al pago de rezago a proveedores

FÓRMULA DEL CÁLCULO: $(\text{Monto establecido de amortización para el pago del rezago por incumplimiento de pago por servicios proporcionados} / \text{Total de ingresos Municipales}) * 100$

INTERPRETACIÓN: Es la porción que representa el monto destinado a pago del rezago por incumplimiento de pago por servicios proporcionados con respecto al monto de recursos para el pago de financiamiento

DIMENSIÓN QUE ATIENDE: Eficiencia

FRECUENCIA DE MEDICIÓN: Semestral

DESCRIPCIÓN DEL FACTOR DE COMPARACIÓN: 2023

AMBITO GEOGRAFICO: 025

COBERTURA: Hacienda Pública Municipal de Chalco

LÍNEA BASE: 5,593,710.96

Numero: NC 1

COMPORTAMIENTO DE LAS VARIABLES DURANTE EL TRIMESTRE: Octubre-Diciembre

VARIABLE	UNIDAD DE MEDIDA	OPERACION	META ANUAL	AVANCE TRIMESTRAL				AVANCE ACUMULADO			
				Programado	%	Alcanzado	%	Programado	%	Alcanzado	%
Monto establecido de amortización para el pago del rezago por incumplimiento de pago por servicios proporcionados	Monto	Sumable	6,557,553.78	3,409,293.42	51.99	3,409,293.42	100.00	6,557,553.78	100.00	6,557,553.78	100.00
Total de ingresos Municipales	Monto	Sumable	3,241,531,096.00	1,620,765,548.00	50.00	1,620,765,548.00	100.00	3,241,531,096.00	100.00	3,241,531,096.00	100.00

COMPORTAMIENTO DEL INDICADOR

DESCRIPCION DE LA META ANUAL

Realizar el pago de rezago a proveedores

META ANUAL	TRIMESTRE: Octubre-Diciembre							
	AVANCE TRIMESTRAL				AVANCE ACUMULADO			
	Programado	Alcanzado	EF%	SEMAFORO	Programado	Alcanzado	EF%	SEMAFORO
0.20	0.21	0.21	100.00	VERDE	0.20	0.20	100.00	VERDE

DESCRIPCIÓN DE RESULTADOS Y JUSTIFICACIÓN EN CASO DE VARIACIÓN SUPERIOR A ± 10 % RESPECTO A LO PROGRAMADO
Se cumplió con la programación establecida

Se cumplió con la programación establecida

DEPENDENCIA GENERAL: L00 TESORERIA

DEPENDENCIA AUXILIAR: L00 TESORERIA



**TESORERÍA
MUNICIPAL**

ELABORÓ

MTRA. D. MARÍA DEL ÁNGEL HERNÁNDEZ CASTAÑEDA

EVALUACION DEL INDICADOR



**DIRECCIÓN DE
INNOVACIÓN
GUBERNAMENTAL**

VO. BO.

LIC. OSCAR FERNANDO GUTIÉRREZ TORRES

MUNICIPIO DE CHALCO

TIPO DE FICHA: OSFEM

PILAR DE DESARROLLO / EJE TRANSVERSAL: II Eje transversal II: Gobierno Moderno, Capaz y Responsable

TEMA DE DESARROLLO: Finanzas públicas sanas

PROGRAMA PRESUPUESTARIO: 04010101 Deuda pública

PROYECTO PRESUPUESTARIO: 040101010202 Amortización de la deuda (capital)

OBJETIVO DEL PROGRAMA PRESUPUESTARIO: Refiere todas aquellas acciones relacionadas con el manejo eficiente y sustentable de la deuda pública, entre ellas, la contratación, amortización, ser vicio, refinanciamiento y/o reestructuración de la deuda del gobierno municipal, así como el registro, vigilancia, seguimiento y control de sus obligaciones multianuales correspondientes al gobierno municipal.

DEPENDENCIA GENERAL: L00 TESORERIA

DEPENDENCIA AUXILIAR: L00 TESORERIA

ESTRUCTURA DEL INDICADOR

NOMBRE DEL INDICADOR: Porcentaje de los ingresos propios destinados al pago de financiamiento.

FÓRMULA DEL CÁLCULO: $(\text{Monto de recursos para el pago de financiamiento} / \text{Total de Ingresos Propios}) * 100$

INTERPRETACIÓN: Es la porción que representa el monto de recursos para el pago de financiamiento con respecto al total de ingresos propios.

DIMENSIÓN QUE ATIENDE: Eficiencia

FRECUENCIA DE MEDICIÓN: Semestral

DESCRIPCIÓN DEL FACTOR DE COMPARACIÓN: 2023

AMBITO GEOGRAFICO: 025

COBERTURA: Hacienda Pública Municipal de Chalco

LINEA BASE: 25,330,116.49

Numero: NA 1.1

COMPORTAMIENTO DE LAS VARIABLES DURANTE EL TRIMESTRE: Octubre-Diciembre

VARIABLE	UNIDAD DE MEDIDA	OPERACION	META ANUAL	AVANCE TRIMESTRAL				AVANCE ACUMULADO			
				Programado	%	Alcanzado	%	Programado	%	Alcanzado	%
Monto de recursos para el pago de financiamiento	Monto	Sumable	16,676,436.00	8,405,582.00	50.40	9,419,417.19	112.06	16,676,436.00	100.00	24,333,582.68	145.92
Total de ingresos propios	Monto	Sumable	252,768,600.00	86,995,807.00	34.42	86,995,807.00	100.00	252,768,600.00	100.00	275,897,349.55	109.15

COMPORTAMIENTO DEL INDICADOR

DESCRIPCION DE LA META ANUAL

META ANUAL	TRIMESTRE: Octubre-Diciembre							
	AVANCE TRIMESTRAL				AVANCE ACUMULADO			
	Programado	Alcanzado	EF%	SEMAFORO	Programado	Alcanzado	EF%	SEMAFORO
6.60	9.66	10.83	112.11	VERDE	0.00	0.00	0.00	VERDE

DESCRIPCIÓN DE RESULTADOS Y JUSTIFICACIÓN EN CASO DE VARIACIÓN SUPERIOR A ± 10 % RESPECTO A LO PROGRAMADO
Se superó con la programación establecida

Se superó con la programación establecida

DEPENDENCIA GENERAL: L00 TESORERIA

DEPENDENCIA AUXILIAR: L00 TESORERIA




**TESORERÍA
MUNICIPAL**

ELABORÓ

MTRA. D. MARÍA DEL ÁNGEL HERNÁNDEZ CASTAÑEDA

EVALUACION DEL INDICADOR



**DIRECCIÓN DE
INNOVACIÓN
GUBERNAMENTAL**

LIC. OSCAR FERNANDO GUTIÉRREZ TORRES

PbRm-08b FICHA TECNICA DE SEGUIMIENTO DE INDICADORES 2024 DE GESTIÓN O ESTRATEGICO

TIPO DE FICHA: OSFEM

MUNICIPIO DE CHALCO

PILAR DE DESARROLLO / EJE TRANSVERSAL: II Eje transversal II: Gobierno Moderno, Capaz y Responsable
 TEMA DE DESARROLLO: Finanzas públicas sanas
 PROGRAMA PRESUPUESTARIO: 04010101 Deuda pública
 PROYECTO PRESUPUESTARIO: 040101010202 Amortización de la deuda (capital)
 OBJETIVO DEL PROGRAMA PRESUPUESTARIO: Refiere todas aquellas acciones relacionadas con el manejo eficiente y sustentable de la deuda pública, entre ellas, la contratación, amortización, ser vicio, refinanciamiento y/o reestructuración de la deuda del gobierno municipal, así como el registro, vigilancia, seguimiento y control de sus obligaciones multianuales correspondientes al gobierno municipal.
 DEPENDENCIA GENERAL: L00 TESORERIA
 DEPENDENCIA AUXILIAR: L00 TESORERIA

ESTRUCTURA DEL INDICADOR

NOMBRE DEL INDICADOR: Porcentaje de ingresos municipales mensuales destinados para amortización.
 FÓRMULA DEL CÁLCULO: $(\text{Monto de amortización mensual} / \text{Total de ingresos mensuales}) * 100$
 INTERPRETACIÓN: Es la porción que representa el monto de amortización mensual con respecto al total de ingresos mensuales
 DIMENSIÓN QUE ATIENDE: Eficiencia
 DESCRIPCIÓN DEL FACTOR DE COMPARACIÓN: 2023
 AMBITO GEOGRAFICO: 025
 COBERTURA: Hacienda Pública Municipal de Chalco
 LINEA BASE: 25,330,116.49

FRECUENCIA DE MEDICIÓN: Mensual

Numero: NA 1.2

COMPORTAMIENTO DE LAS VARIABLES DURANTE EL TRIMESTRE: Octubre-Diciembre

VARIABLE	UNIDAD DE MEDIDA	OPERACION	META ANUAL	AVANCE TRIMESTRAL				AVANCE ACUMULADO			
				Programado	%	Alcanzado	%	Programado	%	Alcanzado	%
Monto de amortización mensual	Monto	Sumable	16,676,436.00	4,209,826.00	25.24	4,209,826.00	100.00	16,676,436.00	100.00	24,333,582.68	145.92
Total de ingresos mensuales	Monto	Sumable	8,158,370,651.00	1,620,765,548.00	19.87	1,620,765,548.00	100.00	8,158,370,651.00	100.00	2,817,656,344.67	34.54

COMPORTAMIENTO DEL INDICADOR

DESCRIPCION DE LA META ANUAL

Administrar los procesos de pago de amortización mensual

META ANUAL	TRIMESTRE: Octubre-Diciembre							
	AVANCE TRIMESTRAL				AVANCE ACUMULADO			
	Programado	Alcanzado	EF%	SEMAFORO	Programado	Alcanzado	EF%	SEMAFORO
0.20	0.26	0.26	100.00	VERDE	0.20	0.86	430.00	VERDE

DESCRIPCIÓN DE RESULTADOS Y JUSTIFICACIÓN EN CASO DE VARIACIÓN SUPERIOR A ±10 % RESPECTO A LO PROGRAMADO
 Se cumplió con la programación establecida

Se cumplió con la programación establecida


DEPENDENCIA GENERAL: L00 TESORERIA
 DEPENDENCIA AUXILIAR: L00 TESORERIA



TESORERÍA MUNICIPAL
 ELABORÓ: *María del Ángel Hernández Castañeda*

MTRA. D. MARÍA DEL ÁNGEL HERNÁNDEZ CASTAÑEDA

EVALUACION DEL INDICADOR



VO. BO.

DIRECCIÓN DE INNOVACIÓN GUBERNAMENTAL

LIC. OSCAR FERNANDO GUTIÉRREZ TORRES

MUNICIPIO DE CHALCO

PILAR DE DESARROLLO / EJE TRANSVERSAL: II Eje transversal II: Gobierno Moderno, Capaz y Responsable

TEMA DE DESARROLLO: Finanzas públicas sanas

PROGRAMA PRESUPUESTARIO: 04020101 Transferencias

PROYECTO PRESUPUESTARIO: 040201010104 Transferencias del ayuntamiento a organismos municipales

OBJETIVO DEL PROGRAMA PRESUPUESTARIO: Comprende la suma de recursos transferidos por los municipios y organismos municipales para cumplir con objetivos diversos además engloba las acciones necesarias para la celebración de convenios previstos en la Ley de Coordinación Fiscal vigente.

DEPENDENCIA GENERAL: L00 TESORERIA

DEPENDENCIA AUXILIAR: 119 Contabilidad

ESTRUCTURA DEL INDICADOR

NOMBRE DEL INDICADOR: Porcentaje de recursos destinados a transferencias

FÓRMULA DEL CÁLCULO: $(\text{Total de recursos previstos para transferencias hacia entes municipales} / \text{Total de ingresos municipales}) * 100$

INTERPRETACIÓN: Es la porción que representa el monto de recursos previstos para transferencias para entes municipales con respecto del total de ingresos municipales.

DIMENSIÓN QUE ATIENDE: Eficiencia

FRECUENCIA DE MEDICIÓN: Anual

DESCRIPCIÓN DEL FACTOR DE COMPARACIÓN: 2023

AMBITO GEOGRAFICO: 025

COBERTURA: Hacienda Municipal de Chalco

LINEA BASE: 106,666,189.88

Numero: NF 1

COMPORTAMIENTO DE LAS VARIABLES DURANTE EL TRIMESTRE: Octubre-Diciembre

VARIABLE	UNIDAD DE MEDIDA	OPERACION	META ANUAL	AVANCE TRIMESTRAL				AVANCE ACUMULADO			
				Programado	%	Alcanzado	%	Programado	%	Alcanzado	%
Total de recursos previstos para transferencias hacia entes municipales	Recurso	Sumable	82,483,901.00	82,483,901.00	100.00	78,309,577.16	94.94	82,483,901.00	100.00	78,309,577.16	94.94
Total de ingresos municipales	Ingreso	Sumable	1,620,765,548.00	1,620,765,548.00	100.00	1,620,765,548.00	100.00	1,620,765,548.00	100.00	1,620,765,548.00	100.00

COMPORTAMIENTO DEL INDICADOR

DESCRIPCION DE LA META ANUAL

Realizar la transferencia a entes municipales

META ANUAL	TRIMESTRE: Octubre-Diciembre							
	AVANCE TRIMESTRAL				AVANCE ACUMULADO			
	Programado	Alcanzado	EF%	SEMAFORO	Programado	Alcanzado	EF%	SEMAFORO
5.09	5.09	4.83	94.89	VERDE	5.09	4.83	94.89	VERDE

DESCRIPCIÓN DE RESULTADOS Y JUSTIFICACIÓN EN CASO DE VARIACIÓN SUPERIOR A ± 10 % RESPECTO A LO PROGRAMADO

No se cumplió con la programación establecida

No se cumplió con la programación establecida


DEPENDENCIA GENERAL: L00 TESORERIA
DEPENDENCIA AUXILIAR: 119 Contabilidad



TESORERÍA MUNICIPAL
GOBIERNO DE CHALCO 2022-2024
ELABORÓ
Maria del Angel Hernandez

MTRA. D. MARÍA DEL ÁNGEL HERNÁNDEZ CASTAÑEDA

EVALUACIÓN DEL INDICADOR



DIRECCIÓN DE INNOVACIÓN GUBERNAMENTAL
VO. BO.
[Signature]

LIC. OSCAR FERNANDO GUTIÉRREZ TORRES

MUNICIPIO DE CHALCO

PILAR DE DESARROLLO / EJE TRANSVERSAL: II Eje transversal II: Gobierno Moderno, Capaz y Responsable

TEMA DE DESARROLLO: Finanzas públicas sanas

PROGRAMA PRESUPUESTARIO: 04020101 Transferencias

PROYECTO PRESUPUESTARIO: 0402010104 Transferencias del ayuntamiento a organismos municipales

OBJETIVO DEL PROGRAMA PRESUPUESTARIO: Comprende la suma de recursos transferidos por los municipios y organismos municipales para cumplir con objetivos diversos además engloba las acciones necesarias para la celebración de convenios previstos en la Ley de Coordinación Fiscal vigente.

DEPENDENCIA GENERAL: L00 TESORERIA

DEPENDENCIA AUXILIAR: 119 Contabilidad

ESTRUCTURA DEL INDICADOR

NOMBRE DEL INDICADOR: Tasa de variación en los recursos transferidos a entes municipales.

FÓRMULA DEL CÁLCULO: $((\text{Recursos transferidos a entes municipales en el año actual} / \text{Recursos transferidos en el año anterior}) - 1) * 100$

INTERPRETACIÓN: Representa la variación porcentual de recursos transferidos a entes municipales entre el 2024 y el 2023.

DIMENSIÓN QUE ATIENDE: Eficiencia

FRECUENCIA DE MEDICIÓN: Anual

DESCRIPCIÓN DEL FACTOR DE COMPARACIÓN: 2023

AMBITO GEOGRAFICO: 025

COBERTURA: Hacienda Municipal de Chalco

LINEA BASE: 106,666,189.88

Numero: NP 1

COMPORTAMIENTO DE LAS VARIABLES DURANTE EL TRIMESTRE: Octubre-Diciembre

VARIABLE	UNIDAD DE MEDIDA	OPERACION	META ANUAL	AVANCE TRIMESTRAL				AVANCE ACUMULADO			
				Programado	%	Alcanzado	%	Programado	%	Alcanzado	%
Recursos transferidos a entes municipales en el año actual	Recurso	Sumable	82,483,901.00	82,483,901.00	100.00	78,309,677.16	94.94	82,483,901.00	100.00	78,309,677.16	94.94
Recursos transferidos en el año anterior	Recurso	Sumable	106,666,189.88	106,666,189.88	100.00	106,666,189.88	100.00	106,666,189.88	100.00	106,666,189.88	100.00

COMPORTAMIENTO DEL INDICADOR

DESCRIPCION DE LA META ANUAL

Realizar la transferencia a entes municipales

META ANUAL	TRIMESTRE: Octubre-Diciembre							
	AVANCE TRIMESTRAL				AVANCE ACUMULADO			
	Programado	Alcanzado	EF%	SEMAFORO	Programado	Alcanzado	EF%	SEMAFORO
-22.67	-22.67	-26.58	117.25	VERDE	-22.67	-26.58	117.25	VERDE

DESCRIPCIÓN DE RESULTADOS Y JUSTIFICACIÓN EN CASO DE VARIACIÓN SUPERIOR A ± 10 % RESPECTO A LO PROGRAMADO
No se cumplió con la programación establecida

No se cumplió con la programación establecida

DEPENDENCIA GENERAL: L00 TESORERIA

DEPENDENCIA AUXILIAR: 119 Contabilidad



TESORERÍA MUNICIPAL
GOBIERNO DE CHALCO
ELABORÓ
M. D. María del Ángel Hernández Castañeda

MTRA. D. MARÍA DEL ÁNGEL HERNÁNDEZ CASTAÑEDA

EVALUACION DEL INDICADOR



VO. BO.
DIRECCIÓN DE INNOVACIÓN GUBERNAMENTAL
GOBIERNO DE CHALCO

LIC. OSCAR FERNANDO GUTIÉRREZ TORRES

MUNICIPIO DE CHALCO

PILAR DE DESARROLLO / EJE TRANSVERSAL: II Eje transversal II: Gobierno Moderno, Capaz y Responsable
 TEMA DE DESARROLLO: Finanzas públicas sanas
 PROGRAMA PRESUPUESTARIO: 04020101 Transferencias
 PROYECTO PRESUPUESTARIO: 0402010104 Transferencias del ayuntamiento a organismos municipales
 OBJETIVO DEL PROGRAMA PRESUPUESTARIO: Comprende la suma de recursos transferidos por los municipios y organismos municipales para cumplir con objetivos diversos además engloba las acciones necesarias para la celebración de convenios previstos en la Ley de Coordinación Fiscal vigente.
 DEPENDENCIA GENERAL: L00 TESORERIA
 DEPENDENCIA AUXILIAR: 119 Contabilidad

ESTRUCTURA DEL INDICADOR

NOMBRE DEL INDICADOR: Porcentaje de gasto via transferencias.
 FÓRMULA DEL CÁLCULO: $(\text{Participación mensual destinada a entes municipales} / \text{Total de egresos mensuales}) * 100$
 INTERPRETACIÓN: Es la porción que representa el monto de participación mensual destinada a entes municipales con respecto del total de egresos mensuales.
 DIMENSIÓN QUE ATIENDE: Eficiencia
 DESCRIPCIÓN DEL FACTOR DE COMPARACIÓN: 2023
 AMBITO GEOGRAFICO: 025
 COBERTURA: Hacienda Pública Municipal de Chalco
 LINEA BASE: 106,666,189.88
 FRECUENCIA DE MEDICIÓN: Mensual
 Numero: NC 1

COMPORTAMIENTO DE LAS VARIABLES DURANTE EL TRIMESTRE: Octubre-Diciembre

VARIABLE	UNIDAD DE MEDIDA	OPERACION	META ANUAL	AVANCE TRIMESTRAL				AVANCE ACUMULADO			
				Programado	%	Alcanzado	%	Programado	%	Alcanzado	%
Participación mensual destinada a entes municipales	Monto	Sumable	82,483,901.00	17,364,921.00	21.05	17,364,921.00	100.00	82,483,901.00	100.00	78,309,677.16	94.94
Total de egresos mensuales	Monto	Sumable	1,620,765,548.00	260,514,859.00	16.07	260,514,859.00	100.00	1,620,765,548.00	100.00	1,390,614,880.68	85.80

COMPORTAMIENTO DEL INDICADOR

DESCRIPCION DE LA META ANUAL

Realizar la transferencia a entes municipales

META ANUAL	TRIMESTRE: Octubre-Diciembre							
	AVANCE TRIMESTRAL				AVANCE ACUMULADO			
	Programado	Alcanzado	EF%	SEMAFORO	Programado	Alcanzado	EF%	SEMAFORO
5.09	6.67	6.67	100.00	VERDE	5.09	5.63	110.61	VERDE

DESCRIPCIÓN DE RESULTADOS Y JUSTIFICACIÓN EN CASO DE VARIACIÓN SUPERIOR A ± 10 % RESPECTO A LO PROGRAMADO
 Se cumplió con la programación establecida

Se cumplió con la programación establecida

DEPENDENCIA GENERAL: L00 TESORERIA
 DEPENDENCIA AUXILIAR: 119 Contabilidad



TESORERÍA MUNICIPAL
ELABORÓ
María del Ángel Hernández Castañeda

MTRA. D. MARÍA DEL ÁNGEL HERNÁNDEZ CASTAÑEDA

EVALUACION DEL INDICADOR



VO. BO.
 LIC. OSCAR FERNANDO GUTIÉRREZ TORRES

DIRECCIÓN DE INNOVACIÓN GUBERNAMENTAL

MUNICIPIO DE CHALCO

PILAR DE DESARROLLO / EJE TRANSVERSAL: II Eje transversal II: Gobierno Moderno, Capaz y Responsable

TEMA DE DESARROLLO: Finanzas públicas sanas

PROGRAMA PRESUPUESTARIO: 04020101 Transferencias

PROYECTO PRESUPUESTARIO: 040201010104 Transferencias del ayuntamiento a organismos municipales

OBJETIVO DEL PROGRAMA PRESUPUESTARIO: Comprende la suma de recursos transferidos por los municipios y organismos municipales para cumplir con objetivos diversos además engloba las acciones necesarias para la celebración de convenios previstos en la Ley de Coordinación Fiscal vigente.

DEPENDENCIA GENERAL: L00 TESORERIA

DEPENDENCIA AUXILIAR: 119 Contabilidad

ESTRUCTURA DEL INDICADOR

NOMBRE DEL INDICADOR: Porcentaje de registros contables correspondientes a transferencias.

FÓRMULA DEL CÁLCULO: $(\text{Pólizas emitidas para registrar transferencias} / \text{Total de Pólizas generadas}) * 100$

INTERPRETACIÓN: Representa la porción de pólizas para registrar transferencias con respecto al total de pólizas generadas

DIMENSIÓN QUE ATIENDE: Eficiencia

FRECUENCIA DE MEDICIÓN: Mensual

DESCRIPCIÓN DEL FACTOR DE COMPARACIÓN: 2023

AMBITO GEOGRAFICO: 025

COBERTURA: Hacienda Pública Municipal de Chalco

LINEA BASE: 8,324.00

Numero: NA 1.1

COMPORTAMIENTO DE LAS VARIABLES DURANTE EL TRIMESTRE: Octubre-Diciembre

VARIABLE	UNIDAD DE MEDIDA	OPERACION	META ANUAL	AVANCE TRIMESTRAL				AVANCE ACUMULADO			
				Programado	%	Alcanzado	%	Programado	%	Alcanzado	%
Pólizas emitidas para registrar transferencias	Poliza	Sumable	8,500.00	2,800.00	32.94	2,800.00	100.00	8,500.00	100.00	8,613.00	101.33
Total de Pólizas generadas	Poliza	Sumable	8,500.00	2,800.00	32.94	2,800.00	100.00	8,500.00	100.00	8,613.00	101.33

COMPORTAMIENTO DEL INDICADOR

DESCRIPCION DE LA META ANUAL

Realizar la transferencia a entes municipales

META ANUAL	TRIMESTRE: Octubre-Diciembre							
	AVANCE TRIMESTRAL				AVANCE ACUMULADO			
	Programado	Alcanzado	EF%	SEMAFORO	Programado	Alcanzado	EF%	SEMAFORO
100.00	100.00	100.00	100.00	VERDE	100.00	100.00	100.00	VERDE

DESCRIPCIÓN DE RESULTADOS Y JUSTIFICACIÓN EN CASO DE VARIACIÓN SUPERIOR A ± 10 % RESPECTO A LO PROGRAMADO
Se cumplió con la programación establecida

Se cumplió con la programación establecida

DEPENDENCIA GENERAL: L00 TESORERIA

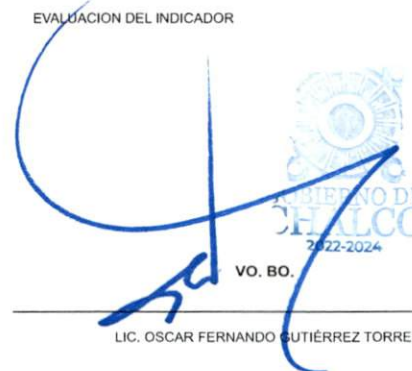
DEPENDENCIA AUXILIAR: 119 Contabilidad



TESORERÍA MUNICIPAL
ELABORÓ
María del Ángel Hernández Castañeda

MTRA. D. MARÍA DEL ÁNGEL HERNÁNDEZ CASTAÑEDA

EVALUACION DEL INDICADOR



VO. BO.

DIRECCION DE INNOVACION GUBERNAMENTAL

MUNICIPIO DE CHALCO

TIPO DE FICHA: OSFEM

PILAR DE DESARROLLO / EJE TRANSVERSAL: II Eje transversal II: Gobierno Moderno, Capaz y Responsable
 TEMA DE DESARROLLO: Finanzas públicas sanas
 PROGRAMA PRESUPUESTARIO: 04040101 Previsiones para el pago de adeudos de ejercicios fiscales anteriores
 PROYECTO PRESUPUESTARIO: 040401010101 Pasivos derivados de erogaciones devengadas y pendientes de ejercicios anteriores
 OBJETIVO DEL PROGRAMA PRESUPUESTARIO: Tiene por objeto integrar los recursos financieros presupuestales para el pago de adeudos que no fueron cubiertos en ejercicios anteriores.
 DEPENDENCIA GENERAL: L00 TESORERIA
 DEPENDENCIA AUXILIAR: L00 TESORERIA

ESTRUCTURA DEL INDICADOR

NOMBRE DEL INDICADOR: Tasa de variación en el pago de ADEFAS.
 FORMULA DEL CÁLCULO: $((\text{ADEFAS cubiertas el presente ejercicio}/\text{ADEFAS cubiertas el ejercicio anterior})-1) * 100$
 INTERPRETACIÓN: Representa la variación porcentual del monto destinado a ADEFAS en 2024 en comparación con el monto de 2023.
 DIMENSIÓN QUE ATIENDE: Eficiencia
 DESCRIPCIÓN DEL FACTOR DE COMPARACIÓN: 2023
 AMBITO GEOGRAFICO: 025
 COBERTURA: Hacienda municipal de Chalco
 LINEA BASE: 21,606,776.25
 Numero: NF 1

FRECUENCIA DE MEDICIÓN: Anual

COMPORTAMIENTO DE LAS VARIABLES DURANTE EL TRIMESTRE: Octubre-Diciembre

VARIABLE	UNIDAD DE MEDIDA	OPERACION	META ANUAL	AVANCE TRIMESTRAL				AVANCE ACUMULADO			
				Programado	%	Alcanzado	%	Programado	%	Alcanzado	%
ADEFAS cubiertas el presente ejercicio	Monto	Sumable	11,894,406.00	11,894,406.00	100.00	75,115,506.41	631.52	11,894,406.00	100.00	75,115,506.41	631.52
ADEFAS cubiertas el ejercicio anterior	Monto	Sumable	21,606,776.25	21,606,776.25	100.00	21,606,776.25	100.00	21,606,776.25	100.00	21,606,776.25	100.00

COMPORTAMIENTO DEL INDICADOR

DESCRIPCION DE LA META ANUAL


Remitir el pago de ADEFAS

META ANUAL	TRIMESTRE: Octubre-Diciembre							
	AVANCE TRIMESTRAL				AVANCE ACUMULADO			
	Programado	Alcanzado	EF%	SEMAFORO	Programado	Alcanzado	EF%	SEMAFORO
-44.95	-44.95	247.65	-550.95	VERDE	-44.95	247.65	-550.95	VERDE

DESCRIPCIÓN DE RESULTADOS Y JUSTIFICACIÓN EN CASO DE VARIACIÓN SUPERIOR A ± 10 % RESPECTO A LO PROGRAMADO
 Se superó la programación establecida

Se superó la programación establecida

DEPENDENCIA GENERAL: L00 TESORERIA
 DEPENDENCIA AUXILIAR: L00 TESORERIA





TESORERÍA
MUNICIPAL

GOBIERNO DE
CHALCO
2022-2024

ELABORÓ
Mtra. María del Ángel Hernández

MTRA. D. MARÍA DEL ÁNGEL HERNÁNDEZ CASTAÑEDA

EVALUACION DEL INDICADOR

DIRECCIÓN DE
INNOVACIÓN
GUBERNAMENTAL

VO. BO.
LIC. OSCAR FERNANDO GUTIÉRREZ TORRES

MUNICIPIO DE CHALCO

TIPO DE FICHA: OSFEM

PILAR DE DESARROLLO / EJE TRANSVERSAL: II Eje transversal II: Gobierno Moderno, Capaz y Responsable
 TEMA DE DESARROLLO: Finanzas públicas sanas
 PROGRAMA PRESUPUESTARIO: 04040101 Previsiones para el pago de adeudos de ejercicios fiscales anteriores
 PROYECTO PRESUPUESTARIO: 0404010101 Pasivos derivados de erogaciones devengadas y pendientes de ejercicios anteriores
 OBJETIVO DEL PROGRAMA PRESUPUESTARIO: Tiene por objeto integrar los recursos financieros presupuestales para el pago de adeudos que no fueron cubiertos en ejercicios anteriores.
 DEPENDENCIA GENERAL: L00 TESORERIA
 DEPENDENCIA AUXILIAR: L00 TESORERIA

ESTRUCTURA DEL INDICADOR

NOMBRE DEL INDICADOR: Porcentaje de pago de ADEFAS con respecto al gasto.
 FÓRMULA DEL CÁLCULO: (ADEFAS pagados en el presente año/Total de Egresos) *100
 INTERPRETACIÓN: Es la porción que representa el monto de ADEFAS pagadas con respecto al total de egresos municipales.
 DIMENSIÓN QUE ATIENDE: Eficiencia FRECUENCIA DE MEDICIÓN: Anual
 DESCRIPCIÓN DEL FACTOR DE COMPARACIÓN: 2023
 AMBITO GEOGRAFICO: 025
 COBERTURA: Hacienda Pública Municipal de Chalco
 LINEA BASE: 21,606,776.25

Numero: NP 1

COMPORTAMIENTO DE LAS VARIABLES DURANTE EL TRIMESTRE: Octubre-Diciembre

VARIABLE	UNIDAD DE MEDIDA	OPERACION	META ANUAL	AVANCE TRIMESTRAL				AVANCE ACUMULADO			
				Programado	%	Alcanzado	%	Programado	%	Alcanzado	%
ADEFAS pagados en el presente año	Monto	Sumable	11,894,406.00	11,894,406.00	100.00	75,115,506.41	631.52	11,894,406.00	100.00	75,115,506.41	631.52
Total de Egresos	Monto	Sumable	1,620,765,548.00	1,620,765,548.00	100.00	1,620,765,548.00	100.00	1,620,765,548.00	100.00	1,620,765,548.00	100.00

COMPORTAMIENTO DEL INDICADOR

DESCRIPCION DE LA META ANUAL

Remitir el pago de ADEFAS

META ANUAL	TRIMESTRE: Octubre-Diciembre							
	AVANCE TRIMESTRAL				AVANCE ACUMULADO			
	Programado	Alcanzado	EF%	SEMAFORO	Programado	Alcanzado	EF%	SEMAFORO
0.73	0.73	4.63	634.25	VERDE	0.73	4.63	634.25	VERDE

DESCRIPCIÓN DE RESULTADOS Y JUSTIFICACIÓN EN CASO DE VARIACIÓN SUPERIOR A ± 10 % RESPECTO A LO PROGRAMADO
 Se superó la programación establecida

Se superó la programación establecida

DEPENDENCIA GENERAL: L00 TESORERIA
 DEPENDENCIA AUXILIAR: L00 TESORERIA



TESORERÍA MUNICIPAL
 GOBIERNO DE CHALCO 2022-2024
 ELABORÓ
M. del Ángel Hernández

MTRA. D. MARÍA DEL ÁNGEL HERNÁNDEZ CASTAÑEDA

EVALUACION DEL INDICADOR




DIRECCIÓN DE INNOVACIÓN GUBERNAMENTAL
 GOBIERNO DE CHALCO 2022-2024
 VO. BO.
 LIC. OSCAR FERNANDO GUTIÉRREZ TORRES

MUNICIPIO DE CHALCO

PILAR DE DESARROLLO / EJE TRANSVERSAL: II Eje transversal II: Gobierno Moderno, Capaz y Responsable
 TEMA DE DESARROLLO: Finanzas públicas sanas
 PROGRAMA PRESUPUESTARIO: 04040101 Previsiones para el pago de adeudos de ejercicios fiscales anteriores
 PROYECTO PRESUPUESTARIO: 0404010101 Pasivos derivados de erogaciones devengadas y pendientes de ejercicios anteriores
 OBJETIVO DEL PROGRAMA PRESUPUESTARIO: Tiene por objeto integrar los recursos financieros presupuestales para el pago de adeudos que no fueron cubiertos en ejercicios anteriores.
 DEPENDENCIA GENERAL: L00 TESORERIA
 DEPENDENCIA AUXILIAR: L00 TESORERIA

ESTRUCTURA DEL INDICADOR

NOMBRE DEL INDICADOR: Porcentaje que implica el pago de ADEFAS con respecto al techo financiero institucional.
 FÓRMULA DEL CÁLCULO: (Monto de ADEFAS pagado/Monto de ADEFAS programado) *100
 INTERPRETACIÓN: Es la porción que representa el monto de ADEFAS pagadas con respecto al monto programado de ADEFAS por pagar
 DIMENSIÓN QUE ATIENDE: Eficiencia
 DESCRIPCIÓN DEL FACTOR DE COMPARACIÓN: 2023
 AMBITO GEOGRAFICO: 025
 COBERTURA: Hacienda Pública Municipal de Chalco
 LINEA BASE: 21,606,776.25

FRECUENCIA DE MEDICIÓN: Semestral

Numero: NC 1

COMPORTAMIENTO DE LAS VARIABLES DURANTE EL TRIMESTRE: Octubre-Diciembre

VARIABLE	UNIDAD DE MEDIDA	OPERACION	META ANUAL	AVANCE TRIMESTRAL				AVANCE ACUMULADO			
				Programado	%	Alcanzado	%	Programado	%	Alcanzado	%
Monto de ADEFAS pagado	Monto	Sumable	23,788,812.00	11,894,406.00	50.00	75,115,506.41	631.52	23,788,812.00	100.00	147,726,257.63	620.99
Monto de ADEFAS programado	Monto	Sumable	23,788,812.00	11,894,406.00	50.00	11,984,406.00	100.76	23,788,812.00	100.00	23,878,812.00	100.38

COMPORTAMIENTO DEL INDICADOR

DESCRIPCION DE LA META ANUAL

Remitir el pago de ADEFAS

META ANUAL	TRIMESTRE: Octubre-Diciembre							
	AVANCE TRIMESTRAL				AVANCE ACUMULADO			
	Programado	Alcanzado	EF%	SEMAFORO	Programado	Alcanzado	EF%	SEMAFORO
100.00	100.00	626.78	626.78	VERDE	100.00	618.65	618.65	VERDE

DESCRIPCIÓN DE RESULTADOS Y JUSTIFICACIÓN EN CASO DE VARIACIÓN SUPERIOR A ± 10 % RESPECTO A LO PROGRAMADO
 Se superó la programación establecida

Se superó la programación establecida

DEPENDENCIA GENERAL: L00 TESORERIA
 DEPENDENCIA AUXILIAR: L00 TESORERIA



TESORERÍA MUNICIPAL
 ELABORÓ
M. del Ángel Hernández

MTRA. D. MARÍA DEL ÁNGEL HERNÁNDEZ CASTAÑEDA

EVALUACION DEL INDICADOR




DIRECCION DE INNOVACION GUBERNAMENTAL
 VO. BO.
 LIC. OSCAR FERNANDO GUTIÉRREZ TORRES

MUNICIPIO DE CHALCO

TIPO DE FICHA: OSFEM

PILAR DE DESARROLLO / EJE TRANSVERSAL: II Eje transversal II: Gobierno Moderno, Capaz y Responsable
 TEMA DE DESARROLLO: Finanzas públicas sanas
 PROGRAMA PRESUPUESTARIO: 04040101 Previsiones para el pago de adeudos de ejercicios fiscales anteriores
 PROYECTO PRESUPUESTARIO: 0404010101 Pasivos derivados de erogaciones devengadas y pendientes de ejercicios anteriores
 OBJETIVO DEL PROGRAMA PRESUPUESTARIO: Tiene por objeto integrar los recursos financieros presupuestales para el pago de adeudos que no fueron cubiertos en ejercicios anteriores.
 DEPENDENCIA GENERAL: L00 TESORERIA
 DEPENDENCIA AUXILIAR: L00 TESORERIA

ESTRUCTURA DEL INDICADOR

NOMBRE DEL INDICADOR: Porcentaje de ADEFAS con respecto al gasto presupuestado mensual.
 FÓRMULA DEL CÁLCULO: $(\text{Total de recursos que implica el pago de ADEFAS} / \text{Total de gasto presupuestado para el mes correspondiente a la liberación}) * 100$
 INTERPRETACIÓN: Es la porción que representa el monto de ADEFAS pagadas con respecto al monto del gasto presupuestado para el mes correspondiente a liberación.
 DIMENSIÓN QUE ATIENDE: Eficiencia FRECUENCIA DE MEDICIÓN: Mensual
 DESCRIPCIÓN DEL FACTOR DE COMPARACIÓN: 2023
 AMBITO GEOGRAFICO: 025
 COBERTURA: No se programa para este trimestre
 LINEA BASE: 21,606,776.25
 Numero: NA 1.1

COMPORTAMIENTO DE LAS VARIABLES DURANTE EL TRIMESTRE: Octubre-Diciembre

VARIABLE	UNIDAD DE MEDIDA	OPERACION	META ANUAL	AVANCE TRIMESTRAL				AVANCE ACUMULADO			
				Programado	%	Alcanzado	%	Programado	%	Alcanzado	%
Total de recursos que implica el pago de ADEFAS	Monto	Sumable	11,894,406.00	0.00	0.00	0.00	0.00	11,894,406.00	100.00	75,115,506.41	631.52
Total de gasto presupuestado para el mes correspondiente a la liberación	Monto	Sumable	11,894,406.00	0.00	0.00	0.00	0.00	11,894,406.00	100.00	72,610,751.22	610.46

COMPORTAMIENTO DEL INDICADOR

DESCRIPCION DE LA META ANUAL

Remitir el pago de ADEFAS

META ANUAL	TRIMESTRE: Octubre-Diciembre							
	AVANCE TRIMESTRAL				AVANCE ACUMULADO			
	Programado	Alcanzado	EF%	SEMAFORO	Programado	Alcanzado	EF%	SEMAFORO
100.00	0.00	0.00	0.00	VERDE	100.00	103.45	103.45	VERDE

DESCRIPCIÓN DE RESULTADOS Y JUSTIFICACIÓN EN CASO DE VARIACIÓN SUPERIOR A ±10% RESPECTO A LO PROGRAMADO
 No se programa para este trimestre

No se programa para este trimestre

DEPENDENCIA GENERAL: L00 TESORERIA
 DEPENDENCIA AUXILIAR: L00 TESORERIA




**TESORERÍA
MUNICIPAL**

ELABORÓ
M. del Ángel Hernández

MTRA. D. MARÍA DEL ÁNGEL HERNÁNDEZ CASTAÑEDA

EVALUACIÓN DEL INDICADOR



VO. B.D.

LIC. OSCAR FERNANDO GUTIÉRREZ TORRES

**DIRECCIÓN DE
INNOVACIÓN
GUBERNAMENTAL**

MUNICIPIO DE CHALCO

TIPO DE FICHA: OSFEM

PILAR DE DESARROLLO / EJE TRANSVERSAL: II Eje transversal II: Gobierno Moderno, Capaz y Responsable
 TEMA DE DESARROLLO: Finanzas públicas sanas
 PROGRAMA PRESUPUESTARIO: 04040101 Previsiones para el pago de adeudos de ejercicios fiscales anteriores
 PROYECTO PRESUPUESTARIO: 0404010101 Pasivos derivados de erogaciones devengadas y pendientes de ejercicios anteriores
 OBJETIVO DEL PROGRAMA PRESUPUESTARIO: Tiene por objeto integrar los recursos financieros presupuestales para el pago de adeudos que no fueron cubiertos en ejercicios anteriores.
 DEPENDENCIA GENERAL: L00 TESORERIA
 DEPENDENCIA AUXILIAR: L00 TESORERIA

ESTRUCTURA DEL INDICADOR

NOMBRE DEL INDICADOR: Porcentaje de ADEFAS con respecto a la disponibilidad presupuestal.
 FÓRMULA DEL CÁLCULO: (Total de recursos que implica el pago de ADEFAS/Disponibilidad presupuestal determinada) *100
 INTERPRETACIÓN: Es la porción que representa el monto que implica ADEFAS con respecto al monto de disponibilidad presupuestal.
 DIMENSIÓN QUE ATIENDE: Eficiencia
 DESCRIPCIÓN DEL FACTOR DE COMPARACIÓN: 2023
 AMBITO GEOGRAFICO: 025
 COBERTURA: No se programa para este trimestre
 LINEA BASE: 21,606,776.25
 Numero: NA 1.2

FRECUENCIA DE MEDICIÓN: Mensual

COMPORTAMIENTO DE LAS VARIABLES DURANTE EL TRIMESTRE: Octubre-Diciembre

VARIABLE	UNIDAD DE MEDIDA	OPERACION	META ANUAL	AVANCE TRIMESTRAL				AVANCE ACUMULADO			
				Programado	%	Alcanzado	%	Programado	%	Alcanzado	%
Total de recursos que implica el pago de ADEFAS	Monto	Sumable	11,894,406.00	0.00	0.00	0.00	0.00	11,894,406.00	100.00	75,115,506.41	631.52
Disponibilidad presupuestal determinada	Monto	Sumable	11,894,406.00	0.00	0.00	0.00	0.00	11,894,406.00	100.00	72,610,751.22	610.46

COMPORTAMIENTO DEL INDICADOR

DESCRIPCION DE LA META ANUAL

Remitir el pago de ADEFAS

META ANUAL	TRIMESTRE: Octubre-Diciembre							
	AVANCE TRIMESTRAL				AVANCE ACUMULADO			
	Programado	Alcanzado	EF%	SEMAFORO	Programado	Alcanzado	EF%	SEMAFORO
100.00	0.00	0.00	0.00	VERDE	100.00	103.45	103.45	VERDE

DESCRIPCIÓN DE RESULTADOS Y JUSTIFICACIÓN EN CASO DE VARIACIÓN SUPERIOR A ±10% RESPECTO A LO PROGRAMADO
 No se programa para este trimestre

No se programa para este trimestre

DEPENDENCIA GENERAL: L00 TESORERIA
 DEPENDENCIA AUXILIAR: L00 TESORERIA

EVALUACION DEL INDICADOR



TESORERÍA MUNICIPAL
 ELABORÓ: *Ángel Hernández*

MTRA. D. MARÍA DEL ÁNGEL HERNÁNDEZ CASTAÑEDA



DIRECCION DE INNOVACION GUBERNAMENTAL
 VO. BO. *[Signature]*
 LIC. OSCAR FERNANDO GUTIERREZ TORRES

PbRm-08b FICHA TECNICA DE SEGUIMIENTO DE INDICADORES 2024 DE GESTIÓN O ESTRATEGICO

MUNICIPIO DE CHALCO

TIPO DE FICHA: OSFEM

PILAR DE DESARROLLO / EJE TRANSVERSAL: II Eje transversal II: Gobierno Moderno, Capaz y Responsable
 TEMA DE DESARROLLO: Finanzas públicas sanas
 PROGRAMA PRESUPUESTARIO: **04040101 Provisiones para el pago de adeudos de ejercicios fiscales anteriores**
 PROYECTO PRESUPUESTARIO: 0404010101 Pasivos derivados de erogaciones devengadas y pendientes de ejercicios anteriores
 OBJETIVO DEL PROGRAMA PRESUPUESTARIO: Tiene por objeto integrar los recursos financieros presupuestales para el pago de adeudos que no fueron cubiertos en ejercicios anteriores.
 DEPENDENCIA GENERAL: L00 TESORERIA
 DEPENDENCIA AUXILIAR: L00 TESORERIA

ESTRUCTURA DEL INDICADOR

NOMBRE DEL INDICADOR: Tasa de variación en la evolución de liberación de pagos.
 FÓRMULA DEL CÁLCULO: $((\text{Pago a acreedores diversos que quedaron pendientes de liquidación liberados en el presente mes} / \text{Pago a acreedores diversos que quedaron pendientes de liquidación liberados en el mes anterior}) - 1) * 100$
 INTERPRETACIÓN: Representa la variación porcentual en el monto mensual de pago a acreedores diversos que quedaron pendientes de liquidación liberados.
 DIMENSIÓN QUE ATIENDE: Eficiencia FRECUENCIA DE MEDICIÓN: Mensual
 DESCRIPCIÓN DEL FACTOR DE COMPARACIÓN: 2023
 AMBITO GEOGRAFICO: 025
 COBERTURA: No se programa para este trimestre
 LINEA BASE: 21,606,776.25
 Numero: NA 1.3

COMPORTAMIENTO DE LAS VARIABLES DURANTE EL TRIMESTRE: Octubre-Diciembre

VARIABLE	UNIDAD DE MEDIDA	OPERACION	META ANUAL	AVANCE TRIMESTRAL				AVANCE ACUMULADO			
				Programado	%	Alcanzado	%	Programado	%	Alcanzado	%
Pago a acreedores diversos que quedaron pendientes de liquidación liberados en el presente mes	Monto	Sumable	11,894,406.00	0.00	0.00	0.00	0.00	11,894,406.00	100.00	75,115,506.41	631.52
Pago a acreedores diversos que quedaron pendientes de liquidación liberados en el mes anterior	Monto	Sumable	21,606,776.25	0.00	0.00	0.00	0.00	21,606,776.25	100.00	21,606,776.25	100.00

COMPORTAMIENTO DEL INDICADOR

DESCRIPCION DE LA META ANUAL

Remitir el pago de ADEFAS

META ANUAL	TRIMESTRE: Octubre-Diciembre							
	AVANCE TRIMESTRAL				AVANCE ACUMULADO			
	Programado	Alcanzado	EF%	SEMAFORO	Programado	Alcanzado	EF%	SEMAFORO
-44.95	0.00	0.00	0.00	VERDE	-44.95	247.65	-550.95	VERDE

DESCRIPCIÓN DE RESULTADOS Y JUSTIFICACIÓN EN CASO DE VARIACIÓN SUPERIOR A ±10 % RESPECTO A LO PROGRAMADO
 No se programa para este trimestre

No se programa para este trimestre

DEPENDENCIA GENERAL:

L00 TESORERIA

DEPENDENCIA AUXILIAR:

L00 TESORERIA



TESORERÍA MUNICIPAL
 GOBIERNO DE CHALCO 2022-2024
 ELABORÓ
 Mtra. D. María del Ángel Hernández Castañeda

MTRA. D. MARÍA DEL ÁNGEL HERNÁNDEZ CASTAÑEDA

EVALUACION DEL INDICADOR



VO. BO.

LIC. OSCAR FERNANDO GUTIÉRREZ TORRES

DIRECCIÓN DE INNOVACIÓN GUBERNAMENTAL

MUNICIPIO DE CHALCO

TIPO DE FICHA: OSFEM

PILAR DE DESARROLLO / EJE TRANSVERSAL: 3 Pilar 3: Territorial
 TEMA DE DESARROLLO: Ciudades y comunidades sostenibles
 PROGRAMA PRESUPUESTARIO: 02010301 Manejo de Aguas Residuales, Drenaje y Alcantarillado
 PROYECTO PRESUPUESTARIO: 020103010101 Construcción de Infraestructura para Drenaje y Alcantarillado
 OBJETIVO DEL PROGRAMA PRESUPUESTARIO: Considera el conjunto de procedimientos que se llevan a cabo para el tratamiento de aguas residuales y saneamiento de redes de drenaje y alcantarillado, manteniendo en condiciones adecuadas la infraestructura para proporcionar una mejor calidad de vida a la población.
 DEPENDENCIA GENERAL: F00 Desarrollo Urbano y Obras Públicas
 DEPENDENCIA AUXILIAR: 124 Obras Públicas

ESTRUCTURA DEL INDICADOR

NOMBRE DEL INDICADOR: Tasa de variación en el fomento a la cultura de descontaminación de las aguas residuales.
 FÓRMULA DEL CÁLCULO: (Total de m3 de Aguas residuales descargadas en aguas y bienes nacionales con algún tratamiento/ Total de m3 de Aguas residuales descargadas en aguas y bienes nacionales)
 INTERPRETACIÓN: Descarga de Aguas residuales para tratamiento.
 DIMENSIÓN QUE ATIENDE: Eficiencia
 DESCRIPCIÓN DEL FACTOR DE COMPARACIÓN: N/A
 AMBITO GEOGRAFICO: 025
 COBERTURA: Comunidad de San Mateo Tezoquipan Miraflores
 LINEA BASE: N/A
 Numero: NF 1

FRECUENCIA DE MEDICIÓN: Anual

COMPORTAMIENTO DE LAS VARIABLES DURANTE EL TRIMESTRE: Octubre-Diciembre

VARIABLE	UNIDAD DE MEDIDA	OPERACION	META ANUAL	AVANCE TRIMESTRAL				AVANCE ACUMULADO			
				Programado	%	Alcanzado	%	Programado	%	Alcanzado	%
Total de m3 de Aguas residuales descargadas en aguas y bienes nacionales con algún tratamiento	Obra	Sumable	1.00	1.00	100.00	1.00	100.00	1.00	100.00	1.00	100.00
Total de m3 de Aguas residuales descargadas en aguas y bienes nacionales	Obra	Sumable	1.00	1.00	100.00	1.00	100.00	1.00	100.00	1.00	100.00

COMPORTAMIENTO DEL INDICADOR

DESCRIPCION DE LA META ANUAL

Se refiere a las obras de construcción de drenaje en calles y/o avenidas.

META ANUAL	TRIMESTRE: Octubre-Diciembre							
	AVANCE TRIMESTRAL				AVANCE ACUMULADO			
	Programado	Alcanzado	EF%	SEMAFORO	Programado	Alcanzado	EF%	SEMAFORO
100.00	0.00	0.00	0.00	VERDE	0.00	0.00	0.00	VERDE

DESCRIPCIÓN DE RESULTADOS Y JUSTIFICACIÓN EN CASO DE VARIACIÓN SUPERIOR A ±10 % RESPECTO A LO PROGRAMADO
 En la Trigésima Primera Sesión Ordinaria de fecha 30 de agosto de 2024 se aprobó la obra de Construcción de drenaje sanitario de calle Hortalizas, esto como medida de atención por la contingencia de las lluvias.

Se cumplió con la programación establecida

DEPENDENCIA GENERAL: F00 Desarrollo Urbano y Obras Públicas
 DEPENDENCIA AUXILIAR: 124 Obras Públicas



DIRECCIÓN DE OBRAS PÚBLICAS

ELABORO

ING. LEONEL MIGUEL BRUGADA

EVALUACION DEL INDICADOR



DIRECCIÓN DE INNOVACIÓN GUBERNAMENTAL

Vo. Bó.

LIC. OSCAR FERNANDO GUTIÉRREZ TORRES

MUNICIPIO DE CHALCO

TIPO DE FICHA: OSFEM

PILAR DE DESARROLLO / EJE TRANSVERSAL: 3 Pilar 3: Territorial
 TEMA DE DESARROLLO: Ciudades y comunidades sostenibles
 PROGRAMA PRESUPUESTARIO: 02010301 Manejo de Aguas Residuales, Drenaje y Alcantarillado
 PROYECTO PRESUPUESTARIO: 020103010101 Construcción de Infraestructura para Drenaje y Alcantarillado
 OBJETIVO DEL PROGRAMA PRESUPUESTARIO: Considera el conjunto de procedimientos que se llevan a cabo para el tratamiento de aguas residuales y saneamiento de redes de drenaje y alcantarillado, manteniendo en condiciones adecuadas la infraestructura para proporcionar una mejor calidad de vida a la población.
 DEPENDENCIA GENERAL: F00 Desarrollo Urbano y Obras Públicas
 DEPENDENCIA AUXILIAR: 124 Obras Públicas

ESTRUCTURA DEL INDICADOR

NOMBRE DEL INDICADOR: Tasa de variación en los resultados obtenidos en los análisis de límites máximos permisibles de contaminantes en las descargas de aguas residuales.
 FÓRMULA DEL CÁLCULO: $((\text{Resultados obtenidos en los análisis de Límites máximos permisibles de contaminantes en las descargas de aguas residuales en el año actual} / \text{Resultados obtenidos en los análisis de Límites máximos permisibles de contaminantes en las descargas de aguas residuales en el año anterior}) - 1) * 100$
 INTERPRETACIÓN: Descarga de Aguas residuales para tratamiento.
 DIMENSIÓN QUE ATIENDE: Eficiencia
 DESCRIPCIÓN DEL FACTOR DE COMPARACIÓN: N/A
 AMBITO GEOGRAFICO: 025
 COBERTURA: Comunidad de San Mateo Tezoquipan Miraflores.
 LINEA BASE: N/A
 Numero: NP 1

FRECUENCIA DE MEDICIÓN: Anual

COMPORTAMIENTO DE LAS VARIABLES DURANTE EL TRIMESTRE: Octubre-Diciembre

VARIABLE	UNIDAD DE MEDIDA	OPERACION	META ANUAL	AVANCE TRIMESTRAL				AVANCE ACUMULADO			
				Programado	%	Alcanzado	%	Programado	%	Alcanzado	%
Resultados obtenidos en los análisis de Límites máximos permisibles de contaminantes en las descargas de aguas residuales en el año actual	Obra	Sumable	1.00	1.00	100.00	1.00	100.00	1.00	100.00	1.00	100.00
Resultados obtenidos en los análisis de Límites máximos permisibles de contaminantes en las descargas de aguas residuales en el año anterior	Obra	Sumable	1.00	1.00	100.00	1.00	100.00	1.00	100.00	1.00	100.00

COMPORTAMIENTO DEL INDICADOR

DESCRIPCIÓN DE LA META ANUAL

Se refiere a las obras de construcción de drenaje en calles y/o avenidas.

META ANUAL	TRIMESTRE: Octubre-Diciembre							
	AVANCE TRIMESTRAL				AVANCE ACUMULADO			
	Programado	Alcanzado	EF%	SEMAFORO	Programado	Alcanzado	EF%	SEMAFORO
100.00	0.00	0.00	0.00	VERDE	0.00	0.00	0.00	VERDE

DESCRIPCIÓN DE RESULTADOS Y JUSTIFICACIÓN EN CASO DE VARIACIÓN SUPERIOR A ± 10 % RESPECTO A LO PROGRAMADO

En la Trigesima Primera Sesión Ordinaria de fecha 30 de agosto de 2024 se aprobó la obra de Construcción de drenaje sanitario de calle Hortalizas, esto como medida de atención por la contingencia de las lluvias.

Se cumplió con la programación establecida

DEPENDENCIA GENERAL:
DEPENDENCIA AUXILIAR:

F00 Desarrollo Urbano y Obras Públicas
124 Obras Públicas



ELABORÓ

ING. LEONEL MIGUEL BRUGADA

EVALUACIÓN DEL INDICADOR



LIC. OSCAR FERNANDO GUTIÉRREZ TORRES

MUNICIPIO DE CHALCO

TIPO DE FICHA: OSFEM

PILAR DE DESARROLLO / EJE TRANSVERSAL: 3 Pilar 3: Territorial
 TEMA DE DESARROLLO: Ciudades y comunidades sostenibles
 PROGRAMA PRESUPUESTARIO: 02010301 Manejo de Aguas Residuales, Drenaje y Alcantarillado
 PROYECTO PRESUPUESTARIO: 020103010101 Construcción de Infraestructura para Drenaje y Alcantarillado
 OBJETIVO DEL PROGRAMA PRESUPUESTARIO: Considera el conjunto de procedimientos que se llevan a cabo para el tratamiento de aguas residuales y saneamiento de redes de drenaje y alcantarillado, manteniendo en condiciones adecuadas la infraestructura para proporcionar una mejor calidad de vida a la población.
 DEPENDENCIA GENERAL: F00 Desarrollo Urbano y Obras Públicas
 DEPENDENCIA AUXILIAR: 124 Obras Públicas

ESTRUCTURA DEL INDICADOR

NOMBRE DEL INDICADOR: Porcentaje de Infraestructura para el tratamiento de aguas residuales construida.
 FÓRMULA DEL CÁLCULO: (Infraestructura para el tratamiento de aguas residuales construida/Infraestructura para el tratamiento de aguas residuales programada) *100
 INTERPRETACIÓN: Descarga de Aguas residuales para tratamiento.
 DIMENSIÓN QUE ATIENDE: Eficiencia
 DESCRIPCIÓN DEL FACTOR DE COMPARACIÓN: N/A
 AMBITO GEOGRAFICO: 025
 COBERTURA: Comunidad de San Mateo Tezoquipan Miraflores
 LINEA BASE: N/A
 Numero: NC 1

FRECUENCIA DE MEDICIÓN: Anual

COMPORTAMIENTO DE LAS VARIABLES DURANTE EL TRIMESTRE: Octubre-Diciembre

VARIABLE	UNIDAD DE MEDIDA	OPERACION	META ANUAL	AVANCE TRIMESTRAL				AVANCE ACUMULADO			
				Programado	%	Alcanzado	%	Programado	%	Alcanzado	%
Infraestructura para el tratamiento de aguas residuales construida	Obra	Sumable	1.00	1.00	100.00	1.00	100.00	1.00	100.00	1.00	100.00
Infraestructura para el tratamiento de aguas residuales programada	Obra	Sumable	1.00	1.00	100.00	1.00	100.00	1.00	100.00	1.00	100.00

COMPORTAMIENTO DEL INDICADOR

DESCRIPCION DE LA META ANUAL

Se refiere a las obras de construcción de drenaje en calles y/o avenidas.

META ANUAL	TRIMESTRE: Octubre-Diciembre							
	AVANCE TRIMESTRAL				AVANCE ACUMULADO			
	Programado	Alcanzado	EF%	SEMAFORO	Programado	Alcanzado	EF%	SEMAFORO
100.00	0.00	0.00	0.00	VERDE	0.00	0.00	0.00	VERDE

DESCRIPCIÓN DE RESULTADOS Y JUSTIFICACIÓN EN CASO DE VARIACIÓN SUPERIOR A ± 10 % RESPECTO A LO PROGRAMADO

En la Trigésima Primera Sesión Ordinaria de fecha 30 de agosto de 2024 se aprobó la obra de Construcción de drenaje sanitario de calle Hortalizas, esto como medida de atención por la contingencia de las lluvias.

Se cumplió con la programación establecida

DEPENDENCIA GENERAL: F00 Desarrollo Urbano y Obras Públicas

DEPENDENCIA AUXILIAR: 124 Obras Públicas



ELABORÓ

ING. LEONEL MIGUEL BRUGADA

EVALUACION DEL INDICADOR



VO. BO.

LIC. OSCAR FERNANDO GUTIÉRREZ TORRES

MUNICIPIO DE CHALCO

PILAR DE DESARROLLO / EJE TRANSVERSAL: 3 Pilar 3: Territorial
 TEMA DE DESARROLLO: Ciudades y comunidades sostenibles
 PROGRAMA PRESUPUESTARIO: 02010301 Manejo de Aguas Residuales, Drenaje y Alcantarillado
 PROYECTO PRESUPUESTARIO: 020103010101 Construcción de Infraestructura para Drenaje y Alcantarillado
 OBJETIVO DEL PROGRAMA PRESUPUESTARIO: Considera el conjunto de procedimientos que se llevan a cabo para el tratamiento de aguas residuales y saneamiento de redes de drenaje y alcantarillado, manteniendo en condiciones adecuadas la infraestructura para proporcionar una mejor calidad de vida a la población.
 DEPENDENCIA GENERAL: F00 Desarrollo Urbano y Obras Públicas
 DEPENDENCIA AUXILIAR: 124 Obras Públicas

ESTRUCTURA DEL INDICADOR

NOMBRE DEL INDICADOR: Porcentaje de cumplimiento en el diseño de proyectos para la construcción de infraestructura para el tratamiento de aguas residuales.
 FÓRMULA DEL CÁLCULO: (Número de proyecto diseñados para la construcción de la Infraestructura para el tratamiento de aguas residuales realizados / Total de proyectos para la construcción de la Infraestructura para el tratamiento de aguas residuales programados) *100
 INTERPRETACIÓN: Descarga de Aguas residuales para tratamiento.
 DIMENSIÓN QUE ATIENDE: Eficiencia FRECUENCIA DE MEDICIÓN: Trimestral
 DESCRIPCIÓN DEL FACTOR DE COMPARACIÓN: N/A
 AMBITO GEOGRAFICO: 025
 COBERTURA: No se programa para este trimestre
 LINEA BASE: N/A
 Numero: NA 1.1

COMPORTAMIENTO DE LAS VARIABLES DURANTE EL TRIMESTRE: Octubre-Diciembre

VARIABLE	UNIDAD DE MEDIDA	OPERACION	META ANUAL	AVANCE TRIMESTRAL				AVANCE ACUMULADO			
				Programado	%	Alcanzado	%	Programado	%	Alcanzado	%
Número de proyecto diseñados para la construcción de la Infraestructura para el tratamiento de aguas residuales realizados	Proyecto	Sumable	1.00	0.00	0.00	0.00	0.00	1.00	100.00	1.00	100.00
Total de proyectos para la construcción de la Infraestructura para el tratamiento de aguas residuales programados	Proyecto	Sumable	1.00	0.00	0.00	0.00	0.00	1.00	100.00	1.00	100.00

COMPORTAMIENTO DEL INDICADOR

DESCRIPCION DE LA META ANUAL

Se refiere a las obras de construcción de drenaje en calles y/o avenidas.

META ANUAL	TRIMESTRE: Octubre-Diciembre							
	AVANCE TRIMESTRAL				AVANCE ACUMULADO			
	Programado	Alcanzado	EF%	SEMAFORO	Programado	Alcanzado	EF%	SEMAFORO
100.00	0.00	0.00	0.00	VERDE	100.00	100.00	100.00	VERDE

DESCRIPCIÓN DE RESULTADOS Y JUSTIFICACIÓN EN CASO DE VARIACIÓN SUPERIOR A ± 10 % RESPECTO A LO PROGRAMADO
 No se programa para este trimestre.

Se cumplió con la programación establecida

DEPENDENCIA GENERAL: F00 Desarrollo Urbano y Obras Públicas
 DEPENDENCIA AUXILIAR: 124 Obras Públicas



DIRECCIÓN DE OBRAS PÚBLICAS
 ELABORÓ
 ING. LEONEL MIGUEL BRUGADA

EVALUACION DEL INDICADOR



DIRECCIÓN DE INNOVACIÓN GUBERNAMENTAL
 VO. BO.
 LIC. OSCAR FERNANDO GUTIÉRREZ TORRES

MUNICIPIO DE CHALCO

TIPO DE FICHA: OSFEM

PILAR DE DESARROLLO / EJE TRANSVERSAL: 3 Pilar 3: Territorial
 TEMA DE DESARROLLO: Ciudades y comunidades sostenibles
 PROGRAMA PRESUPUESTARIO: 02010301 Manejo de Aguas Residuales, Drenaje y Alcantarillado
 PROYECTO PRESUPUESTARIO: 020103010101 Construcción de Infraestructura para Drenaje y Alcantarillado
 OBJETIVO DEL PROGRAMA PRESUPUESTARIO: Considera el conjunto de procedimientos que se llevan a cabo para el tratamiento de aguas residuales y saneamiento de redes de drenaje y alcantarillado, manteniendo en condiciones adecuadas la infraestructura para proporcionar una mejor calidad de vida a la población.
 DEPENDENCIA GENERAL: F00 Desarrollo Urbano y Obras Públicas
 DEPENDENCIA AUXILIAR: 124 Obras Públicas

ESTRUCTURA DEL INDICADOR

NOMBRE DEL INDICADOR: Porcentaje de cumplimiento en la elaboración de presupuestos de los proyectos de infraestructura.
 FÓRMULA DEL CÁLCULO: $(\text{Número de presupuestos para la construcción de la Infraestructura para el tratamiento de aguas residuales realizados} / \text{Total de presupuestos para la construcción de la Infraestructura para el tratamiento de aguas residuales programados}) * 100$
 INTERPRETACIÓN: Descarga de Aguas residuales para tratamiento.
 DIMENSIÓN QUE ATIENDE: Eficiencia
 DESCRIPCIÓN DEL FACTOR DE COMPARACIÓN: N/A
 AMBITO GEOGRAFICO: 025
 COBERTURA: No se programó para este trimestre
 LINEA BASE: N/A
 Numero: NA 1.2

FRECUENCIA DE MEDICIÓN: Trimestral

COMPORTAMIENTO DE LAS VARIABLES DURANTE EL TRIMESTRE: Octubre-Diciembre

VARIABLE	UNIDAD DE MEDIDA	OPERACION	META ANUAL	AVANCE TRIMESTRAL				AVANCE ACUMULADO			
				Programado	%	Alcanzado	%	Programado	%	Alcanzado	%
Número de presupuestos para la construcción de la Infraestructura para el tratamiento de aguas residuales realizados	Presupuesto	Sumable	1.00	0.00	0.00	0.00	0.00	1.00	100.00	1.00	100.00
Total de presupuestos para la construcción de la Infraestructura para el tratamiento de aguas residuales programados	Presupuesto	Sumable	1.00	0.00	0.00	0.00	0.00	1.00	100.00	1.00	100.00

COMPORTAMIENTO DEL INDICADOR

DESCRIPCIÓN DE LA META ANUAL

Se refiere a las obras de construcción de drenaje en calles y/o avenidas.

META ANUAL	TRIMESTRE: Octubre-Diciembre							
	AVANCE TRIMESTRAL				AVANCE ACUMULADO			
	Programado	Alcanzado	EF%	SEMAFORO	Programado	Alcanzado	EF%	SEMAFORO
100.00	0.00	0.00	0.00	VERDE	100.00	100.00	100.00	VERDE

DESCRIPCIÓN DE RESULTADOS Y JUSTIFICACIÓN EN CASO DE VARIACIÓN SUPERIOR A ± 10 % RESPECTO A LO PROGRAMADO
 No se programó para este trimestre

No se programó para este trimestre

DEPENDENCIA GENERAL: F00 Desarrollo Urbano y Obras Públicas
 DEPENDENCIA AUXILIAR: 124 Obras Públicas



DIRECCIÓN DE OBRAS PÚBLICAS

ELABORO

ING. LEONEL MIGUEL BRUGADA

EVALUACION DEL INDICADOR



DIRECCIÓN DE INNOVACIÓN GUBERNAMENTAL

VO. BO.

LIC. OSCAR FERNANDO GUTIÉRREZ TORRES

MUNICIPIO DE CHALCO

PILAR DE DESARROLLO / EJE TRANSVERSAL: 3 Pilar 3: Territorial
 TEMA DE DESARROLLO: Ciudades y comunidades sostenibles
 PROGRAMA PRESUPUESTARIO: 02010301 Manejo de Aguas Residuales, Drenaje y Alcantarillado
 PROYECTO PRESUPUESTARIO: 020103010101 Construcción de Infraestructura para Drenaje y Alcantarillado
 OBJETIVO DEL PROGRAMA PRESUPUESTARIO: Considera el conjunto de procedimientos que se llevan a cabo para el tratamiento de aguas residuales y saneamiento de redes de drenaje y alcantarillado, manteniendo en condiciones adecuadas la infraestructura para proporcionar una mejor calidad de vida a la población.
 DEPENDENCIA GENERAL: F00 Desarrollo Urbano y Obras Públicas
 DEPENDENCIA AUXILIAR: 124 Obras Públicas

ESTRUCTURA DEL INDICADOR

NOMBRE DEL INDICADOR: Porcentaje de licitaciones de los proyectos para la construcción de la Infraestructura para el tratamiento de aguas residuales.
 FÓRMULA DEL CÁLCULO: (Número de licitaciones para la construcción de la Infraestructura para el tratamiento de aguas residuales realizadas / Total de licitaciones para la construcción de la Infraestructura para el tratamiento de aguas residuales programados) *100
 INTERPRETACIÓN: Descarga de Aguas residuales para tratamiento. Eficiencia
 DIMENSIÓN QUE ATIENDE: N/A FRECUENCIA DE MEDICIÓN: Trimestral
 DESCRIPCIÓN DEL FACTOR DE COMPARACIÓN: 025
 AMBITO GEOGRAFICO: No se programa para este trimestre.
 COBERTURA: N/A
 LINEA BASE

Numero: NA 1.3

COMPORTAMIENTO DE LAS VARIABLES DURANTE EL TRIMESTRE: Octubre-Diciembre

VARIABLE	UNIDAD DE MEDIDA	OPERACION	META ANUAL	AVANCE TRIMESTRAL				AVANCE ACUMULADO			
				Programado	%	Alcanzado	%	Programado	%	Alcanzado	%
Número de licitaciones para la construcción de la Infraestructura para el tratamiento de aguas residuales realizadas	Licitación	Sumable	1.00	0.00	0.00	0.00	0.00	1.00	100.00	1.00	100.00
Total de licitaciones para la construcción de la Infraestructura para el tratamiento de aguas residuales programados	Licitación	Sumable	1.00	0.00	0.00	0.00	0.00	1.00	100.00	1.00	100.00

COMPORTAMIENTO DEL INDICADOR

DESCRIPCION DE LA META ANUAL

Se refiere a las obras de construcción de drenaje en calles y/o avenidas.

META ANUAL	TRIMESTRE: Octubre-Diciembre							
	AVANCE TRIMESTRAL				AVANCE ACUMULADO			
	Programado	Alcanzado	EF%	SEMAFORO	Programado	Alcanzado	EF%	SEMAFORO
100.00	0.00	0.00	0.00	VERDE	100.00	100.00	100.00	VERDE

DESCRIPCIÓN DE RESULTADOS Y JUSTIFICACIÓN EN CASO DE VARIACIÓN SUPERIOR A ± 10 % RESPECTO A LO PROGRAMADO
 No se programa para este trimestre.

No se programa para este trimestre.

DEPENDENCIA GENERAL: F00 Desarrollo Urbano y Obras Públicas
 DEPENDENCIA AUXILIAR: 124 Obras Públicas



DIRECCIÓN DE
OBRAS PÚBLICAS

ELABORÓ

ING. LEONEL MIGUEL BRUGADA

EVALUACION DEL INDICADOR



DIRECCIÓN DE
INNOVACIÓN GUBERNAMENTAL

VO. BO.

LIC. OSCAR FERNANDO GUTIÉRREZ TORRES