



MUNICIPIO DE CHALCO

PbRM-01e MATRIZ DE INDICADORES PARA RESULTADOS 2021, POR PROGRAMA PRESUPUESTARIO Y DEPENDENCIA GENERAL

Programa presupuestario: 01020401 Derechos humanos

Objetivo del programa presupuestario: Engloba los proyectos que los municipios llevan a cabo para proteger, defender y garantizar los derechos humanos de todas las personas que se encuentren en el territorio estatal, sin importar su status o nacionalidad y asegurarles una vida digna y fomentar la cultura de los derechos humanos para promover el respeto y la tolerancia entre los individuos en todos los ámbitos de la interrelación social apoyando a las organizaciones sociales que impulsan estas actividades.

Dependencia General: A02 Derechos Humanos

Pilar temático o Eje transversal: 4 Pilar 4: Seguridad

Tema de desarrollo: Derechos Humanos

Objetivo o resumen narrativo	Indicadores			Medios de Verificación	Supuestos
	Nombre	Fórmula	Frecuencia y Tipo		
Fin					
Contribuir a asegurar una vida digna mediante la atención a las quejas por violación a los derechos humanos.	Tasa de variación de quejas atendidas por violación a los derechos humanos.	((Atención a quejas por violación a los derechos humanos presentadas en el año actual/Atención a quejas por violación a los derechos humanos presentadas en el año anterior)-1) *100	Anual Estratégico Eficiencia	Informe anual de la Defensoría Municipal de Derechos Humanos.	N/A
Propósito					
La población municipal está protegida de acciones u omisiones violatorias de sus derechos humanos.	Tasa de variación en el número de personas atendidas por violación a sus derechos humanos.	((Número de personas atendidas por violación a sus derechos humanos en el año actual/Número de personas atendidas por violación a sus derechos humanos en el año anterior)-1)*100	Anual Estratégico Eficiencia	Informe anual de la Defensoría Municipal de Derechos Humanos	La población municipal conoce sus derechos y acude a denunciar cuando estos son vulnerados o violentados.
Componentes					
1. Capacitaciones en materia de derechos humanos proporcionadas.	Porcentaje de capacitaciones en materia de derechos humanos	(Capacitaciones en materia de derechos humanos proporcionadas/Capacitaciones en materia de derechos humanos programadas)*100	Trimestral Gestión Eficiencia	Informe trimestral de la Defensoría Municipal de Derechos Humanos	La población municipal asiste a las capacitaciones en materia de derechos humanos.
2. Asesorías Jurídicas en materia de derechos humanos otorgadas.	Porcentaje de asesorías jurídicas otorgadas.	(Número de asesorías otorgadas/Número de asesorías registradas)*100	Trimestral Gestión Eficiencia	Informe trimestral de la Defensoría Municipal de Derechos Humanos.	La población municipal solicita a la Defensoría Municipal asesorías en materia de derechos humanos.
3. Seguimiento a quejas de presuntas violaciones a los derechos humanos.	Porcentaje de seguimiento a casos de presuntas violaciones a los derechos humanos.	(Casos de presuntas violaciones a los derechos humanos concluidos/Casos de presuntas violaciones a los derechos humanos recibidos)*100	Trimestral Gestión Eficiencia	Informe trimestral de cumplimiento en la conclusión de expedientes en materia de derechos humanos.	Los demandantes de los casos dan seguimiento y acuden a las audiencias respectivas para la atención del caso.
Actividades					
1.1 Registro de personas asistentes a las capacitaciones.	Porcentaje de personas asistentes a las capacitaciones	(Número de personas asistentes a las capacitaciones/Población municipal)*100	Trimestral Gestión Eficiencia	Listas de asistencia. Constancias de participación.	La población municipal asiste a las capacitaciones.
1.2 Servidores Públicos capacitados en materia de derechos humanos.	Porcentaje de servidores públicos Municipales capacitados.	(Servidores públicos municipales capacitados en materia de Derechos humanos / Total de Servidores públicos municipales)*100	Trimestral Gestión Eficiencia	Listas de asistencia. Constancias de participación	Los Servidores Públicos se capacitan en materia de derechos humanos.
1.3 Realización de campañas de sensibilización e información.	Porcentaje de campañas de sensibilización e información realizadas	(Campañas de sensibilización e información realizadas/Campañas de sensibilización e información programadas)*100	Trimestral Gestión Eficiencia	Informe trimestral de la Defensoría Municipal de Derechos Humanos.	Las condiciones sociopolíticas permiten la realización de campañas de información.
2.1 Registro de expedientes de las solicitudes de intervención.	Porcentaje de solicitudes de intervención	((Solicitudes de intervención solventadas /Solicitudes de intervención presentadas)*100	Trimestral Gestión Eficiencia	Informe trimestral de la Defensoría Municipal de Derechos Humanos.	La población municipal solicita la intervención de la Defensoría Municipal de Derechos Humanos para que sus derechos sean respetados.



Sistema de Coordinación Hacendaria del Estado de México con sus Municipios
Manual para la Planeacion, Programación y Presupuestación Municipal del Ejercicio Anual 2021

Presupuesto Basado en Resultados Municipal

MUNICIPIO DE CHALCO

PbRM-01e MATRIZ DE INDICADORES PARA RESULTADOS 2021, POR PROGRAMA PRESUPUESTARIO Y DEPENDENCIA GENERAL

Programa presupuestario: 01020401 Derechos humanos
 Objetivo del programa presupuestario: Engloba los proyectos que los municipios llevan a cabo para proteger, defender y garantizar los derechos humanos de todas las personas que se encuentren en el territorio estatal, sin importar su status o nacionalidad y asegurarles una vida digna y fomentar la cultura de los derechos humanos para promover el respeto y la tolerancia entre los individuos en todos los ámbitos de la interrelación social apoyando a las organizaciones sociales que impulsan estas actividades.
 Dependencia General: A02 Derechos Humanos
 Pilar temático o Eje transversal: 4 Pilar 4: Seguridad
 Tema de desarrollo: Derechos Humanos

Objetivo o resumen narrativo	Indicadores			Medios de Verificación	Supuestos
	Nombre	Fórmula	Frecuencia y Tipo		
Actividades					
3.1 Orientación de acciones en beneficio de las personas en situación de vulnerabilidad y/o discriminación.	Porcentaje de cumplimiento de orientaciones caso	(Orientaciones-casos revisadas y validadas para conclusión/Orientaciones - casos en seguimiento) * 100	Trimestral Gestión Eficiencia	Informe trimestral de la Defensoría Municipal de Derechos Humanos.	Las personas que han sufrido una violación a sus derechos humanos acuden a recibir orientación por la autoridad competente.

ELABORÓ

OLGA GABRIELA RANGEL VEGA
ENLACE



Vo Bo

DEFENSORÍA
MUNICIPAL DE LOS
CHALCO DERECHOS HUMANOS
2019-2021

ELIZABET PÉREZ MARTÍNEZ
ENC. DESP. DE LA DEFENSORÍA MPAL. D.H.



DIRECCIÓN DE
INNOVACIÓN
GUBERNAMENTAL

AUTORIZO

OSCAR FERNANDO GUTIÉRREZ TORRES
DIRECTOR DE INNOVACIÓN GUBERNAMENTAL



Sistema de Coordinación Hacendaria del Estado de México con sus Municipios
Manual para la Planeación, Programación y Presupuestación Municipal del Ejercicio Anual 2021

Presupuesto Basado en Resultados Municipal

MUNICIPIO DE CHALCO

PbRM-01e MATRIZ DE INDICADORES PARA RESULTADOS 2021, POR PROGRAMA PRESUPUESTARIO Y DEPENDENCIA GENERAL

Programa presupuestario: 01030101 Conducción de las políticas generales de gobierno
Objetivo del programa presupuestario: Ejercer un gobierno democrático que impulse la participación social y ofrezca servicio de calidad en el marco de legalidad y justicia, para elevar las condiciones de vida de la población.
Dependencia General: A00 PRESIDENCIA
Pilar temático o Eje transversal: II Eje transversal II: Gobierno Moderno, Capaz y Responsable
Tema de desarrollo: Comunicación y diálogo con la ciudadanía como elemento clave de gobernabilidad.

Objetivo o resumen narrativo	Indicadores			Medios de Verificación	Supuestos
	Nombre	Fórmula	Frecuencia y Tipo		
Fin					
Contribuir a la gobernanza mediante mecanismos e instrumentos de participación social para la conformación de Políticas Públicas Municipales.	Tasa de variación en la ejecución de mecanismos e instrumentos de participación social.	((Mecanismos e instrumentos de participación social realizados para la conformación de Políticas Públicas Municipales en el año actual/Mecanismos e instrumentos de participación social realizados para la conformación de Políticas Públicas Municipales en el año anterior)-1)*100	Anual Estratégico Eficiencia	Actas de acuerdo de cada foro realizado, encuestas, buzones de opinión ciudadana, estudios e investigaciones académicas y sociales, registro de demandas ciudadana, consulta popular a través de medios electrónicos y recepción de documentos, directorios y propuestas en las instancias auxiliares del COPLADEMUN	La población participa y coadyuva en la implementación y aplicación de mecanismos e instrumentos de participación social
Propósito					
La población del municipio cuenta con mecanismos e instrumentos de participación social para la conformación de políticas públicas municipales	Tasa de variación en la participación ciudadana registrada en los mecanismos e instrumentos de participación social	((Participación ciudadana registrada en los mecanismos e instrumentos de participación social para la conformación de políticas públicas municipales en el año actual/Participación ciudadana registrada en los mecanismos e instrumentos de participación social para la conformación de políticas públicas municipales en el año anterior)-1)*100	Anual Estratégico Eficiencia	Listas de asistencia de cada foro realizado Encuestas Estudios Solicitudes Directorio	La Población Municipal está interesada en participar en la construcción de Políticas Públicas.
Componentes					
1. Demandas ciudadanas para la construcción de las políticas públicas municipales registradas.	Porcentaje de demandas ciudadanas para la construcción de las políticas públicas municipales atendidas.	(Demandas ciudadanas para la construcción de las políticas públicas municipales atendidas/Demandas ciudadanas para la construcción de políticas públicas municipales registradas)*100	Semestral Gestión Eficiencia	Registros /Bases de datos	La población municipal requiere que los servidores públicos cuenten con un mecanismo de integración de las demandas ciudadanas.
2. Políticas públicas municipales desarrolladas.	Porcentaje de políticas públicas municipales realizadas.	(Políticas públicas municipales realizadas/Políticas públicas municipales programadas)*100	Semestral Gestión Eficiencia	Actas de acuerdos y minutas de trabajo.	La población municipal requiere de servidores públicos que integren políticas públicas municipales para impulsar la participación social.
Actividades					
1.1 Actualización de las políticas públicas municipales mediante mecanismos e instrumentos de participación social.	Porcentaje de actualización de las políticas públicas municipales.	(Políticas públicas municipales actualizadas / Total de políticas públicas municipales) *100	Trimestral Gestión Eficiencia	Actas de acuerdos y minutas de trabajo Listas de asistencia de cada foro realizado Encuestas Estudios Solicitudes	La ciudadanía participa en la actualización de las políticas públicas municipales.
1.2 Reuniones con organizaciones civiles y sociales para la integración de un directorio.	Porcentaje de reuniones con organizaciones civiles o sociales realizadas.	(Reuniones con organizaciones civiles o sociales registradas realizadas/Reuniones con organizaciones civiles o sociales registradas programadas) *100	Trimestral Gestión Eficiencia	Informe de Actividades, Evidencia Fotográfica, Directorio.	Las organizaciones civiles o sociales asisten y tienen deseo por participar en las reuniones.
1.3 Integración de propuestas ciudadanas a las políticas públicas municipales.	Porcentaje de propuestas ciudadanas incorporadas a las políticas públicas.	(Propuestas ciudadanas incorporadas a las políticas públicas municipales/Propuestas ciudadanas recibidas a las políticas públicas municipales)*100	Trimestral Gestión Eficiencia	Estudio de Factibilidad. Documento de Análisis de las propuestas vecinales de mejora administrativa municipal.	La población municipal elabora propuestas vecinales de mejora administrativa municipal.



Sistema de Coordinación Hacendaria del Estado de México con sus Municipios
Manual para la Planeacion, Programación y Presupuestación Municipal del Ejercicio Anual 2021


Presupuesto Basado en Resultados Municipal

MUNICIPIO DE CHALCO

PbRM-01e MATRIZ DE INDICADORES PARA RESULTADOS 2021, POR PROGRAMA PRESUPUESTARIO Y DEPENDENCIA GENERAL

Programa presupuestario: 01030101 Conducción de las políticas generales de gobierno
 Objetivo del programa presupuestario: Ejercer un gobierno democrático que impulse la participación social y ofrezca servicio de calidad en el marco de legalidad y justicia, para elevar las condiciones de vida de la población.
 Dependencia General: A00 PRESIDENCIA
 Pilar temático o Eje transversal: II Eje transversal II: Gobierno Moderno, Capaz y Responsable
 Tema de desarrollo: Comunicación y diálogo con la ciudadanía como elemento clave de gobernabilidad.


Objetivo o resumen narrativo	Indicadores			Medios de Verificación	Supuestos
	Nombre	Fórmula	Frecuencia y Tipo		
Actividades					
2.1 Reuniones institucionales con los COPACI's (Consejos de participación ciudadana) y autoridades auxiliares, para desarrollar las políticas públicas municipales.	Porcentaje de reuniones institucionales realizadas con los COPACI's y autoridades auxiliares para desarrollar las políticas públicas municipales.	(Reuniones institucionales con los COPACI's y autoridades auxiliares para desarrollar las políticas públicas municipales realizadas/Reuniones institucionales con los COPACI's y autoridades auxiliares para desarrollar las políticas públicas municipales programadas) *100	Trimestral Gestión Eficiencia	Actas de acuerdos registrados en las reuniones institucionales con los COPACI's y autoridades auxiliares.	Las autoridades auxiliares y COPACI's asisten a las reuniones institucionales programadas.

 **SECRETARIO PARTICULAR**
 ELABORÓ

MARIO ALBERTO QUIROZ JIMÉNEZ
 SECRETARIO PARTICULAR

 **PRESIDENCIA**
 Vo Bo

JOSÉ MIGUEL GUTIÉRREZ MORALES
 PRESIDENTE MUNICIPAL CONSTITUCIONAL.

 **DIRECCIÓN DE INNOVACIÓN GUBERNAMENTAL**
 AUTORIZO

OSCAR FERNANDO GUTIÉRREZ TORRES
 DIRECTOR DE INNOVACIÓN GUBERNAMENTAL

TIPO DE MATRIZ: OSFEM

FECHA DE ELABORACION: 15/06/2021



Sistema de Coordinación Hacendaria del Estado de México con sus Municipios
Manual para la Planeación, Programación y Presupuestación Municipal del Ejercicio Anual 2021

Presupuesto Basado en Resultados Municipal

MUNICIPIO DE CHALCO

PbRM-01e MATRIZ DE INDICADORES PARA RESULTADOS 2021, POR PROGRAMA PRESUPUESTARIO Y DEPENDENCIA GENERAL

Programa presupuestario: 01030201 Democracia y pluralidad política
 Objetivo del programa presupuestario: Se orienta a la realización de acciones de apoyo al estado democrático con la participación ciudadana y la consolidación del estado de derecho y la justicia social, propiciando una cultura política y fortaleciendo el sistema de partidos.
 Dependencia General: J00 GOBIERNO MUNICIPAL
 Pilar temático o Eje transversal: II Eje transversal II: Gobierno Moderno, Capaz y Responsable
 Tema de desarrollo: Comunicación y diálogo con la ciudadanía como elemento clave de gobernabilidad.

Objetivo o resumen narrativo	Indicadores			Medios de Verificación	Supuestos
	Nombre	Fórmula	Frecuencia y Tipo		
Fin					
Contribuir a fortalecer la participación ciudadana en la elección de sus representantes vecinales mediante la promoción de las candidaturas.	Tasa de variación de candidaturas vecinales registradas.	((Candidaturas vecinales registradas en el año actual/Candidaturas vecinales registradas en el año anterior)-1)*100	Anual Estratégico Eficiencia	Registro de candidatos.	N/A
Propósito					
La participación de los ciudadanos en la elección de autoridades vecinales se realiza con procesos de formación cívica y democrática.	Tasa de variación de la participación ciudadana registrada en la elección de sus representantes vecinales.	((Participación ciudadana registrada en la elección de sus representantes vecinales en el año actual/Participación ciudadana registrada en la elección de sus representantes vecinales en el año anterior)-1)*100	Anual Estratégico Eficiencia	Registros Administrativos Boletas de registro.	Participación de los ciudadanos a través de los mecanismos establecidos.
Componentes					
1. Eventos cívicos gubernamentales en escuelas de nivel medio y superior realizados	Porcentaje de eventos cívicos gubernamentales en escuelas del nivel medio o superior efectuados.	((Eventos cívicos gubernamentales efectuados en escuelas del nivel medio o superior/Eventos cívicos gubernamentales programados en escuelas de nivel medio y superior) *100	Semestral Estratégico Eficiencia	Bitácora de seguimiento de eventos cívicos.	Participación de las escuelas para que las autoridades municipales asistan a realizar eventos cívicos.
2. Pláticas de formación cívica y democrática, desarrolladas.	Porcentaje de pláticas de formación cívica y democrática realizadas.	(Pláticas de información cívica y democrática realizadas /Pláticas de información cívica y democrática programadas) *100	Semestral Gestión Eficiencia	Constancias de participación	Los ciudadanos solicitan a las autoridades municipales la impartición de pláticas de formación cívica y democrática.
Actividades					
1.1 Participación de escolares a eventos cívicos gubernamentales.	Porcentaje de participación de escolares en eventos cívicos gubernamentales.	(Participación de escolares en eventos cívicos gubernamentales registrada/Participación de escolares en eventos cívicos gubernamentales esperada) *100	Trimestral Gestión Eficiencia	Listas de asistencia de los escolares que participaron en eventos cívicos gubernamentales.	Las escuelas participan en las acciones cívicas realizadas en el municipio.
1.2 Participación de autoridades gubernamentales en eventos cívicos escolares.	Porcentaje de participación de las autoridades gubernamentales en eventos cívicos escolares.	(Participación de autoridades gubernamentales en eventos cívicos escolares registrada/Participación de autoridades en eventos cívicos escolares esperadas) *100	Trimestral Gestión Eficiencia	Listas de asistencia de las autoridades gubernamentales que asistieron a eventos cívicos escolares.	Participación y asistencia de las autoridades gubernamentales para la realización de eventos cívicos escolares.
2.1 Participación ciudadana a eventos cívicos a través de COPACIS.	Porcentaje de participación ciudadana a eventos cívicos a través de COPACIS y autoridades auxiliares.	(Participación ciudadana registrada en eventos cívicos de los COPACIS y autoridades auxiliares/Participación ciudadana esperada en eventos cívicos de los COPACIS y autoridades auxiliares) *100	Trimestral Gestión Eficiencia	Listas de asistencia de la participación ciudadana a eventos cívicos a través de COPACIS y autoridades auxiliares.	Los COPACIS participan en la promoción de la participación ciudadana a eventos cívicos.
2.2 Distribución de ilustrativos con contenidos sobre normatividad municipal, cívica y democrática	Porcentaje de ilustrativos distribuidos con contenidos sobre normatividad municipal, cívica y democrática.	(Ilustrativos con contenidos sobre normatividad municipal, cívica y democrática distribuidos/Ilustrativos con contenidos sobre normatividad municipal, cívica y democrática programados) *100	Trimestral Gestión Eficiencia	Acuses de recibo de los ilustrativos entregados.	Los ciudadanos aceptan los ilustrativos para informarse sobre la normatividad municipal cívica y democrática.
2.3 Promoción de visitas ciudadanas a los edificios públicos municipales.	Porcentaje de visitas ciudadanas a los edificios públicos municipales.	(Visitas registradas por el área de Atención Ciudadana Municipal/Visitas programadas por el área de Atención Ciudadana Municipal) *100	Trimestral Gestión Eficiencia	Registro de seguimiento	Los ciudadanos tienen interés por conocer y visitar los edificios públicos municipales.



Sistema de Coordinación Hacendaria del Estado de México con sus Municipios
Manual para la Planeación, Programación y Presupuestación Municipal del Ejercicio Anual 2021

Presupuesto Basado en Resultados Municipal

MUNICIPIO DE CHALCO

PbRM-01e MATRIZ DE INDICADORES PARA RESULTADOS 2021, POR PROGRAMA PRESUPUESTARIO Y DEPENDENCIA GENERAL

Programa presupuestario: 01030201 Democracia y pluralidad política
 Objetivo del programa presupuestario: Se orienta a la realización de acciones de apoyo al estado democrático con la participación ciudadana y la consolidación del estado de derecho y la justicia social, propiciando una cultura política y fortaleciendo el sistema de partidos.
 Dependencia General: J00 GOBIERNO MUNICIPAL
 Pilar temático o Eje transversal: II Eje transversal II: Gobierno Moderno, Capaz y Responsable
 Tema de desarrollo: Comunicación y diálogo con la ciudadanía como elemento clave de gobernabilidad.

Objetivo o resumen narrativo	Indicadores			Medios de Verificación	Supuestos
	Nombre	Fórmula	Frecuencia y Tipo		
Actividades					
2.4 Participación de los servidores públicos en entrevistas sobre sus funciones laborales	Porcentaje de entrevistas a servidores públicos sobre funciones laborales.	(Entrevistas ciudadanas realizadas a servidores públicos sobre funciones laborales/Entrevistas ciudadanas programadas a servidores públicos sobre funciones laborales) *100	Trimestral Gestión Eficiencia	Seguimiento a las entrevistas de los servidores públicos.	Los ciudadanos solicitan a las autoridades municipales la realización de entrevistas a los servidores públicos sobre sus funciones laborales.

ELABORÓ

MARI CARMEN GONZÁLEZ CASTILLO
ENLACE



DIRECCIÓN DE
GOBIERNO
Y CONCERTACIÓN

Vo Bo

JESÚS CLISERIO HERNÁNDEZ MORENO
DIRECTOR DE GOBIERNO Y CONCERTACIÓN.



DIRECCIÓN DE
INNOVACIÓN
GUBERNAMENTAL

AUTORIZO

OSCAR FERNANDO GUTIÉRREZ TORRES
DIRECTOR DE INNOVACIÓN GUBERNAMENTAL



MUNICIPIO DE CHALCO

PbRM-01e MATRIZ DE INDICADORES PARA RESULTADOS 2021, POR PROGRAMA PRESUPUESTARIO Y DEPENDENCIA GENERAL

Programa presupuestario: 01030301 Conservación del patrimonio público
 Objetivo del programa presupuestario: Incluye las acciones encaminadas a mantener y transmitir el conocimiento del patrimonio público tangible e intangible, como devenir de la identidad de los mexicanos.
 Dependencia General: R00 CASA DE LA CULTURA
 Pilar temático o Eje transversal: 3 Pilar 3: Territorial
 Tema de desarrollo: Ciudades y comunidades sostenibles

Objetivo o resumen narrativo	Indicadores			Medios de Verificación	Supuestos
	Nombre	Fórmula	Frecuencia y Tipo		
Fin					
Contribuir a promover la conservación del patrimonio público a través del registro de los bienes inmuebles del municipio.	Tasa de variación en el registro de los bienes muebles e inmuebles propiedad del municipio.	$(\text{Bienes inmuebles propiedad del municipio registrados en el año actual} / \text{Bienes inmuebles propiedad del municipio registrados en el año anterior}) - 1 * 100$	Anual Estratégico Eficiencia	Registros de control de bienes.	N/A
Propósito					
El patrimonio cultural, artístico e histórico cuenta con acciones permanentes de mantenimiento y transmisión de conocimiento.	Tasa de variación del mantenimiento realizado al patrimonio cultural, artístico e histórico	$(\text{Mantenimiento al patrimonio cultural, artístico e histórico realizado en el año actual} / \text{Mantenimiento realizado en el año anterior}) - 1 * 100$	Anual Estratégico Eficiencia	Informes de mantenimiento	Las autoridades competentes brindan el apoyo al municipio para que el patrimonio público se mantenga en condiciones óptimas y no presente deterioro para su aprovechamiento.
Componentes					
1. Dictámenes en materia de conservación y mantenimiento del patrimonio cultural, artístico e histórico, realizados.	Porcentaje de dictámenes realizados en materia de conservación y mantenimiento.	$(\text{Dictámenes en materia de conservación y mantenimiento realizados} / \text{Dictámenes en materia de conservación y mantenimiento programados}) * 100$	Semestral Gestión Eficiencia	Registros administrativos.	Los dictámenes emitidos por la autoridad competente para el mantenimiento y conservación del patrimonio público se efectúan en tiempo y forma.
2. Visitas guiadas para divulgar el patrimonio cultural, artístico e histórico.	Porcentaje de visitas guiadas al patrimonio cultural realizadas.	$(\text{Visitas guiadas al patrimonio público cultural, artístico e histórico realizadas} / \text{Visitas guiadas al patrimonio público cultural programadas}) * 100$	Trimestral Gestión Eficiencia	Registro de visitas guiadas.	Los ciudadanos muestran interés por conocer el patrimonio público.
Actividades					
1.1 Atención a solicitudes de conservación y mantenimiento del patrimonio cultural, artístico e histórico.	Porcentaje de solicitudes de conservación y mantenimiento del patrimonio cultural, artístico e histórico atendidas.	$(\text{Solicitudes de conservación y mantenimiento del patrimonio cultural, artístico e histórico atendidas} / \text{Solicitudes de conservación y mantenimiento del patrimonio cultural, artístico e histórico registradas}) * 100$	Semestral Gestión Eficiencia	Registro de solicitudes de conservación y mantenimiento del patrimonio público.	Los ciudadanos formulan solicitudes para la conservación y mantenimiento del patrimonio público.
1.2 Ejecución de un programa de visitas al patrimonio cultural, artístico e histórico.	Porcentaje de cumplimiento del programa de difusión de las actividades culturales, artísticas e históricas.	$(\text{Programa de difusión de actividades culturales, artísticas e históricas ejecutado} / \text{Programa de difusión de actividades culturales programado}) * 100$	Trimestral Gestión Eficiencia	Programas de difusión de la Dirección de Patrimonio Público Cultural.	Los ciudadanos visitan los sitios culturales, artísticas e históricos del municipio.
2.1 Ejecución del programa de conservación y mantenimiento del archivo histórico municipal	Porcentaje de cumplimiento del programa de difusión de las actividades culturales, artísticas e históricas.	$(\text{Programa de difusión de actividades culturales, artísticas e históricas ejecutado} / \text{Programa de difusión de actividades culturales programado}) * 100$	Semestral Gestión Eficiencia	Registros administrativos del Archivo Histórico Municipal.	Los ciudadanos, así como las dependencias hacen uso de la información del archivo histórico, en el cual se encuentra en condiciones óptimas de uso.

ELABORÓ

JAIME NOYOLA ROCHA
CRONISTA MUNICIPAL



DIRECCIÓN DE CULTURA

Vo Bo

OCOTLÁN PÉREZ PÉREZ
DIRECTORA DE CULTURA



DIRECCIÓN DE INNOVACIÓN GUBERNAMENTAL

AUTORIZO

OSCAR FERNANDO GUTIÉRREZ TORRES
DIRECTOR DE INNOVACIÓN GUBERNAMENTAL

TIPO DE MATRIZ: OSFEM

FECHA DE ELABORACIÓN: 15/06/2021



Sistema de Coordinación Hacendaria del Estado de México con sus Municipios
Manual para la Planeación, Programación y Presupuestación Municipal del Ejercicio Anual 2021

Presupuesto Basado en Resultados Municipal

MUNICIPIO DE CHALCO

PbRM-01e MATRIZ DE INDICADORES PARA RESULTADOS 2021, POR PROGRAMA PRESUPUESTARIO Y DEPENDENCIA GENERAL

Programa presupuestario: 01030401 Desarrollo de la función pública y ética en el servicio público
Objetivo del programa presupuestario: Considera las acciones tendientes a elevar la calidad de los servicios que se prestan a la población y para mejorar la atención a la ciudadanía, fomentando una vocación de servicio ético y profesional de los servidores públicos. Así mismo se incluyen las acciones de participación social que contribuyan a lograr los objetivos.
Dependencia General: K00 CONTRALORIA
Pilar temático o Eje transversal: II Eje transversal II: Gobierno Moderno, Capaz y Responsable
Tema de desarrollo: Eficiencia y eficacia en el sector público

Objetivo o resumen narrativo	Indicadores			Medios de Verificación	Supuestos
	Nombre	Fórmula	Frecuencia y Tipo		
Fin					
Contribuir al fortalecimiento de la vocación del servicio ético y profesional de la función pública a través del seguimiento y observación al cumplimiento del marco normativo institucional.	Porcentajes de observaciones derivadas de auditorías atendidas por las unidades administrativas.	((Número de observaciones atendidas por las unidades administrativas/Total de observaciones derivadas de auditorías) *100	Anual Estratégico Eficiencia	Registros administrativos de la atención de observaciones derivadas de auditorías	N/A
Propósito					
Los servidores públicos desarrollan eficazmente la función pública y ética en el municipio en base a quejas y/o denuncias.	Porcentaje de auditorías realizadas a las unidades administrativas.	(Número de auditorías realizadas en el año/Total de auditorías previstas a realizar en el año) *100	Anual Estratégico Eficiencia	Informes de auditoría	Las dependencias proporcionan oportunamente la información solicitada por los auditores para el desarrollo de las auditorías.
Componentes					
1. Capacitaciones especializadas en el desarrollo humano con enfoque en el servicio público realizadas.	Porcentaje de capacitaciones en temas de desarrollo humano realizadas.	(Capacitaciones especializadas en temas de desarrollo humano realizadas/ Capacitaciones especializadas en temas de desarrollo humano programadas) *100	Semestral Gestión Eficiencia	Programas de capacitación. Convocatorias.	Participación de los servidores para recibir capacitación especializada en materia de desarrollo humano
2. Campañas de información de las obligaciones de los servidores públicos realizadas.	Porcentaje de campañas de información de las obligaciones realizadas.	(Campañas de información de las obligaciones de los servidores públicos realizadas /Campañas de información de las obligaciones de los servidores públicos programadas)*100	Semestral Gestión Eficiencia	Programas de difusión.	La ciudadanía demanda autoridades que desarrollen su labor en pleno conocimiento de sus obligaciones legales.
3. Auditorías a las obligaciones de los servidores públicos realizadas.	Porcentaje de auditorías a las obligaciones de los servidores públicos	(Auditorías a las obligaciones de los servidores públicos realizadas/Auditorías a las obligaciones de los servidores públicos programadas)*100	Semestral Gestión Eficiencia	Pliego de observaciones. Plataforma DeclaranET Reportes administrativos.	La normatividad induce a la verificación del cumplimiento de obligaciones por parte de los servidores públicos.
Actividades					
1.1 Promoción y firma de convenios con instituciones capacitadoras.	Porcentaje de convenios firmados con instituciones capacitadoras.	(Convenios firmados con instituciones capacitadoras /Convenios programados con instituciones capacitadoras) *100	Semestral Gestión Eficiencia	Convenios vigentes.	Las instituciones capacitadoras acceden a la firma de convenios.
1.2 Registro de asistentes a las capacitaciones	Porcentaje de servidores públicos asistentes a las capacitaciones.	(Número de servidores públicos asistentes a capacitaciones/Total de servidores públicos) *100	Trimestral Gestión Eficiencia	Listas de asistencia. Constancias de participación. Servidores públicos activos.	Los participantes convocados asisten a capacitaciones.
2.1 Elaboración de carteles informativos.	Porcentaje de carteles informativos.	(Carteles informativos elaborados/Carteles informativos requeridos) *100	Trimestral Gestión Eficiencia	Registro de carteles informativos. Publicación en sitio web del municipio.	La participación social se garantiza con la difusión de carteles informativos.
3.1 Integración de los reportes de auditorías al expediente técnico.	Porcentaje de reportes de auditorías integrados al expediente	(Número de reportes de auditorías integrados al expediente/Total reportes de auditorías integrados al expediente programados) *100	Trimestral Gestión Eficiencia	Acta constitutiva.	El COCICOVI verifica oportunamente la integración de reportes a los expedientes de auditorías.

ELABORÓ

JORGE GARCÍA DÍAZ
JEFE DEPARTAMENTO DE AUDITORÍA



ORGANO INTERNO DE CONTROL

Vo Bo

JORGE SÁNCHEZ RAMÍREZ
TITULAR DEL O.I.C. MUNICIPAL



DIRECCIÓN DE INNOVACIÓN GUBERNAMENTAL

AUTORIZO

OSCAR FERNANDO GUTIÉRREZ TORRES
DIRECTOR DE INNOVACIÓN GUBERNAMENTAL

TIPO DE MATRIZ: OSFEM

FECHA DE ELABORACION: 15/06/2021



Sistema de Coordinación Hacendaria del Estado de México con sus Municipios
Manual para la Planeación, Programación y Presupuestación Municipal del Ejercicio Anual 2021

Presupuesto Basado en Resultados Municipal

MUNICIPIO DE CHALCO

PbRM-01e MATRIZ DE INDICADORES PARA RESULTADOS 2021, POR PROGRAMA PRESUPUESTARIO Y DEPENDENCIA GENERAL

Programa presupuestario: 01030402 Sistema Anticorrupción del Estado de México y Municipios

Objetivo del programa presupuestario: Conjunto de acciones orientadas a establecer las bases de coordinación entre el Estado y los Municipios para el funcionamiento de los Sistemas Anticorrupción, de conformidad con lo dispuesto en la Constitución Política de los Estados Unidos Mexicanos, la Constitución Política del Estado Libre y Soberano de México y la Ley General del Sistema Nacional Anticorrupción, para que las autoridades estatales y municipales competentes prevengan, investiguen y sancionen las faltas administrativas y los hechos de corrupción.

Dependencia General: K00 CONTRALORIA

Pilar temático o Eje transversal: II Eje transversal II: Gobierno Moderno, Capaz y Responsable

Tema de desarrollo: Sistema Anticorrupción del Estado de México y Municipios

Objetivo o resumen narrativo	Indicadores			Medios de Verificación	Supuestos
	Nombre	Fórmula	Frecuencia y Tipo		
Fin					
Contribuir a la disminución de los actos de corrupción, mediante las acciones del Sistema Anticorrupción Municipal.	Índice de incidencia de actos de corrupción por cada 10 mil personas en el municipio	(Número de actos de corrupción con resolución / Total de la población municipal mayor de 18 años) *10000	Anual Estratégico Eficiencia	Registros de actos de corrupción con resolución por la Contraloría Municipal y/o del Sistema Anticorrupción Municipal.	Los servidores públicos y la población del Ayuntamiento conocen y se conducen con ética, además de presentar sus denuncias ante posibles actos de corrupción.
Propósito					
Las administraciones municipales implementan políticas públicas integrales en materia de anticorrupción.	Porcentaje de posibles actos de corrupción con resolución emitida	(Número de actos de corrupción con resolución / Total de posibles actos de corrupción) *100	Anual Estratégico Eficiencia	Resolución de la Contraloría Municipal y/o del Sistema Anticorrupción Municipal	Los servidores públicos y la ciudadanía del Ayuntamiento conducen su actuar bajo los principios éticos.
Componentes					
1. Acuerdos cumplidos e implementados como parte del Sistema Anticorrupción Municipal.	Porcentaje de acuerdos cumplidos como parte del Sistema Anticorrupción Municipal.	(Acuerdos cumplidos como parte del Sistema Anticorrupción Municipal/ Acuerdos registrados como parte del Sistema Anticorrupción Municipal) *100	Trimestral Gestión Eficiencia	Actas de las sesiones (seguimiento de acuerdos)	El contexto político y social, permite la correcta implementación de las acciones acordadas por el Comité Coordinador Municipal.
2. Auditorías realizadas por actos de corrupción.	Porcentaje de auditorías con posibles actos de corrupción identificados	(Auditorías con posibles actos de corrupción identificados / Total de auditorías realizadas en el año) *100	Semestral Gestión Eficiencia	Piiego de observaciones. Reportes administrativos	Los servidores públicos cumplen con las obligaciones que le son establecidas en materia de ética, conducta y transparencia.
3. Campañas de difusión realizadas para la prevención, control y disuasión de las faltas administrativas y hechos de corrupción.	Porcentaje de campañas sobre la tolerancia cero a la corrupción.	(Campañas de concientización realizada / Campañas programadas en el año) *100	Semestral Gestión Eficiencia	Programas de difusión.	Los servidores públicos municipales participan y utilizan sus conocimientos en materia de corrupción para identificar posibles actos.
Actividades					
1.1 Realización de sesiones del Comité Coordinador Municipal.	Porcentaje de sesiones del Comité Coordinador Municipal del Sistema Anticorrupción Municipal.	(Sesiones realizadas del Sistema Anticorrupción Municipal / Sesiones programadas del Sistema Anticorrupción Municipal) *100	Trimestral Gestión Eficiencia	Actas de las sesiones	Los integrantes del Comité asisten a las sesiones convocadas.
2.1 Elaboración de un programa de auditorías en el municipio.	Porcentaje de cumplimiento en la elaboración del programa anual de auditorías	(Programa anual de auditorías realizado / Programa anual de auditorías programado) *100	Semestral Gestión Eficiencia	Programa anual de auditorías emitido, de la Contraloría Municipal.	Los servidores públicos participan de manera efectiva en las revisiones que les son realizadas en afán de dar seguimiento al cumplimiento de la norma en la materia.



Sistema de Coordinación Hacendaria del Estado de México con sus Municipios
Manual para la Planeación, Programación y Presupuestación Municipal del Ejercicio Anual 2021

Presupuesto Basado en Resultados Municipal

MUNICIPIO DE CHALCO

PbRM-01e MATRIZ DE INDICADORES PARA RESULTADOS 2021, POR PROGRAMA PRESUPUESTARIO Y DEPENDENCIA GENERAL

Programa presupuestario: 01030402 Sistema Anticorrupción del Estado de México y Municipios
 Objetivo del programa presupuestario: Conjunto de acciones orientadas a establecer las bases de coordinación entre el Estado y los Municipios para el funcionamiento de los Sistemas Anticorrupción , de conformidad con lo dispuesto en la Constitución Política de los Estados Unidos Mexicanos, la Constitución Política del Estado Libre y Soberano de México y la Ley General del Sistema Nacional Anticorrupción , para que las autoridades estatales y municipales competentes prevengan, investiguen y sancionen las faltas administrativas y los hechos de corrupción.
 Dependencia General: K00 CONTRALORIA
 Pilar temático o Eje transversal: II Eje transversal II: Gobierno Moderno, Capaz y Responsable
 Tema de desarrollo: Sistema Anticorrupción del Estado de México y Municipios

Objetivo o resumen narrativo	Indicadores			Medios de Verificación	Supuestos
	Nombre	Fórmula	Frecuencia y Tipo		
Actividades					
3.1 Realización de eventos en materia de corrupción para servidores públicos.	Promedio de servidores públicos asistentes a los eventos de concientización.	(Servidores públicos que asisten a los eventos / Total de eventos de concientización)	Trimestral Gestión Eficiencia	Convocatorias realizadas y listas de asistencia de cada los eventos realizados.	Los servidores públicos asisten a los eventos convocados y participan activamente en las acciones de prevención de los actos de corrupción.

ELABORÓ

 NORMA KARINA ALVARADO TAPIA
 SUBDIRECTORA DE SUBSTANCIACIÓN

ORGANO INTERNO DE CONTROL
 Vo Bo

 JORGE SÁNCHEZ RAMÍREZ
 TITULAR DEL O.I.C. MUNICIPAL

DIRECCIÓN DE INNOVACIÓN GUBERNAMENTAL
 AUTORIZO

 OSCAR FERNANDO GUTIÉRREZ TORRES
 DIRECTOR DE INNOVACIÓN GUBERNAMENTAL



Sistema de Coordinación Hacendaria del Estado de México con sus Municipios
Manual para la Planeación, Programación y Presupuestación Municipal del Ejercicio Anual 2021

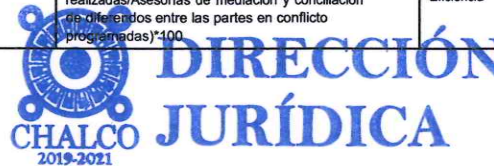
Presupuesto Basado en Resultados Municipal

MUNICIPIO DE CHALCO

PbRM-01e MATRIZ DE INDICADORES PARA RESULTADOS 2021, POR PROGRAMA PRESUPUESTARIO Y DEPENDENCIA GENERAL

Programa presupuestario: 01030501 Asistencia jurídica al Ejecutivo
Objetivo del programa presupuestario: Fortalecimiento y mejora de los procedimientos regulatorios y conductos legales establecidos, que influyan directamente en la garantía jurídica del gobierno y la sociedad.
Dependencia General: M00 CONSEJERIA JURIDICA
Pilar temático o Eje transversal: II Eje transversal II: Gobierno Moderno, Capaz y Responsable
Tema de desarrollo: Eficiencia y eficacia en el sector público

Objetivo o resumen narrativo	Indicadores			Medios de Verificación	Supuestos
	Nombre	Fórmula	Frecuencia y Tipo		
Fin					
Contribuir al fortalecimiento de los procedimientos jurídicos regulatorios mediante acciones que influyan directamente en la garantía jurídica del gobierno y la sociedad.	Tasa de variación de procedimientos jurídicos regulatorios mejorados.	$((\text{Procedimientos jurídicos regulatorios mejorados en el año actual} / \text{Procedimientos jurídicos regulatorios mejorados en el año anterior}) - 1) * 100$	Anual Estratégico Eficiencia	Expedientes legales.	N/A
Propósito					
Los asesores jurídicos municipales se capacitan y actualizan para orientar en materia procedimental jurídica regulatoria.	Porcentaje de asesores jurídicos municipales capacitados.	$(\text{Asesores jurídicos municipales capacitados} / \text{Total de asesores jurídicos en el Ayuntamiento}) * 100$	Anual Estratégico Eficiencia	Listas de asistencia	Instituciones académicas brindan a los asesores jurídicos municipales capacitación continua.
Componentes					
1. Asesorías jurídicas impartidas.	Porcentaje de asesorías jurídicas impartidas.	$(\text{Asesorías jurídicas impartidas} / \text{Asesorías jurídicas programadas}) * 100$	Semestral Gestión Eficiencia	Bitácoras de seguimiento	La ciudadanía requiere de asesores jurídicos en materia de Administración Pública Municipal
2. Demandas en contra de la Administración Pública Municipal atendidas.	Porcentaje de demandas en contra de la Administración Pública Municipal atendidas.	$(\text{Demandas en contra de la Administración Pública Municipal atendidas} / \text{Demandas en contra de la Administración Pública Municipal presentadas}) * 100$	Semestral Gestión Eficiencia	Expedientes legales.	Los ciudadanos presentan demandas en contra de la administración pública.
Actividades					
1.1 Resoluciones jurídicas sujetas de derecho, conforme al marco jurídico, normativo y procedimental aplicable en la materia.	Porcentaje de resoluciones jurídicas emitidas.	$(\text{Resoluciones jurídicas emitidas} / \text{Total de asuntos jurídicos recibidos}) * 100$	Trimestral Gestión Eficiencia	Expedientes legales.	Los tribunales emiten resoluciones jurídicas sujetas de derecho.
1.2 Notificaciones jurídicas presentadas, conforme al marco jurídico, normativo y procedimental aplicable.	Porcentaje de notificaciones jurídicas presentadas.	$(\text{Notificaciones jurídicas presentadas} / \text{Notificaciones jurídicas programadas}) * 100$	Trimestral Gestión Eficiencia	Expedientes legales.	La persona física o moral involucrada en los casos jurídicos son requeridas por la autoridad municipal.
2.1 Tramitación de asuntos jurídicos, en los tribunales competentes.	Porcentaje de tramitación de asuntos jurídicos realizados.	$(\text{Tramites de asuntos jurídicos realizados} / \text{Tramites de asuntos jurídicos programados}) * 100$	Trimestral Gestión Eficiencia	Expedientes legales.	Se presentan casos jurídicos que involucran al ayuntamiento y requieren la intervención de la autoridad municipal en su desahogo.
2.2 Asesorías de mediación y conciliación de diferendos entre las partes en conflicto otorgadas.	Porcentaje de asesorías de mediación y conciliación de diferendos entre las partes en conflicto.	$(\text{Asesorías de mediación y conciliación de diferendos entre las partes en conflicto realizadas} / \text{Asesorías de mediación y conciliación de diferendos entre las partes en conflicto programadas}) * 100$	Trimestral Gestión Eficiencia	Bitácora de seguimiento de asesorías de mediación. Actas de conciliación levantadas.	La ciudadanía requiere de la intervención de la autoridad municipal para la solventación de conflictos suscitados.



Vo Bo

JOSÉ PEDRO PALMA DURÁN
DIRECTOR JURÍCO



AUTORIZO

OSCAR FERNÁNDO GUTIÉRREZ TORRES
DIRECTOR DE INNOVACIÓN GUBERNAMENTAL

ELABORÓ

GUADALUPE SÁNCHEZ SANTOS
ENLACE

TIPO DE MATRIZ: OSFEM

FECHA DE ELABORACION: 15/06/2021



Sistema de Coordinación Hacendaria del Estado de México con sus Municipios
Manual para la Planeación, Programación y Presupuestación Municipal del Ejercicio Anual 2021

Presupuesto Basado en Resultados Municipal

MUNICIPIO DE CHALCO

PbRM-01e MATRIZ DE INDICADORES PARA RESULTADOS 2021, POR PROGRAMA PRESUPUESTARIO Y DEPENDENCIA GENERAL

Programa presupuestario: 01030801 Política territorial
Objetivo del programa presupuestario: Es el conjunto de acciones a aplicar en una demarcación territorial definida, en beneficio de toda la población o comunidades específicas ahí establecidas.
Dependencia General: F01 Desarrollo Urbano y Servicios Públicos
Pilar temático o Eje transversal: 3 Pilar 3: Territorial
Tema de desarrollo: Ciudades y comunidades sostenibles

Objetivo o resumen narrativo	Indicadores			Medios de Verificación	Supuestos
	Nombre	Fórmula	Frecuencia y Tipo		
Fin					
Contribuir al fortalecimiento de la política territorial a través de actividades de incorporación ordenada y planificada del suelo al desarrollo urbano.	Tasa de variación en los proyectos de planeación urbana y territorial concluidos.	((Proyectos de planeación urbana y territorial concluidos en el año actual/Proyectos de planeación urbana y territorial concluidos en el año anterior)-1)*100	Anual Estratégico Eficiencia	Expedientes de los proyectos urbanos.	N/A
Propósito					
La planeación de la política territorial municipal cumple con el objeto del Sistema de Planeación Democrática para el desarrollo del Estado de México y municipios.	Tasa de variación en las sesiones de planeación para la política territorial municipal.	((Sesiones de planeación para la política territorial municipal efectuadas en el año actual/Sesiones de planeación para la política territorial municipal efectuadas en el año anterior)-1)*100	Anual Estratégico Eficiencia	Actas y minutas de trabajo. Resultados comparativos de los planes y programas en materia de política territorial	Los ciudadanos dan seguimiento a los planes y programas en materia de política territorial
Componentes					
1. Asentamientos humanos irregulares identificados.	Porcentaje de viviendas identificadas en asentamientos humanos irregulares.	(Viviendas identificadas en condición de asentamiento humano irregular/Total de viviendas en el municipio)*100	Semestral Gestión Eficiencia	Solicitudes de gestión para la identificación de asentamientos irregulares.	Las autoridades de otros ámbitos de gobierno coadyuvan con el municipio en la identificación de asentamientos humanos irregulares.
2. Gestiones realizadas para la regularización de asentamientos humanos.	Porcentaje de gestiones aprobadas para la regularización de asentamientos humanos.	(Gestión para la regularización de asentamientos humanos resuelta a favor/Gestión para la regularización de asentamientos humanos tramitada)*100	Semestral Gestión Eficiencia	Expedientes de tramite	Las autoridades de otros ámbitos de gobierno coadyuvan con el municipio en la labor de regularización de asentamientos humanos.
3. Gestión de cursos de actualización en materia de desarrollo urbano para los servidores públicos municipales realizada.	Porcentaje de cursos de actualización en materia de desarrollo urbano gestionados.	(Gestión de cursos de actualización en materia de desarrollo urbano para los servidores públicos municipales realizada/Gestión de cursos de actualización en materia de desarrollo urbano para los servidores públicos municipales programada)*100	Semestral Gestión Eficiencia	Solicitudes para la impartición de cursos de actualización en materia de desarrollo urbano para los servidores públicos municipales.	Instituciones académicas brindan cursos a servidores públicos de actualización en materia de desarrollo urbano.
Actividades					
1.1 Identificación de asentamientos irregulares en los Barridos de campo.	Porcentaje de avance en los barridos de campo, para identificar asentamientos irregulares.	(Barridos de campo realizados para identificar asentamientos humanos irregulares/Barridos de campo programados para identificar asentamientos humanos irregulares)*100	Trimestral Gestión Eficiencia	Resultados de los barridos de campo, para identificar asentamientos irregulares.	Vecinos municipales identifican y denuncian asentamientos irregulares.
2.1 Gestión para la regularización de los predios conforme al régimen jurídico urbano, realizada.	Porcentaje de avance en la gestión para la regularización de los predios.	(Gestión de regularización de los predios realizada/Gestión de regularización de los predios programada)*100	Trimestral Gestión Eficiencia	Expedientes de Gestión.	Las autoridades de otros ámbitos de gobierno coadyuvan con el municipio en la regularización de predios
2.2 Permisos de uso del suelo con base en la normatividad, emitidos.	Porcentaje en los permisos de uso del suelo emitidos.	(Permisos de uso del suelo emitidos/Permisos de uso del suelo solicitados)*100	Trimestral Gestión Eficiencia	Comparativo de los permisos de uso del suelo.	Los ciudadanos solicitan la emisión de los permisos de uso del suelo.
3.1 Identificación de necesidades de capacitación en materia de desarrollo urbano.	Porcentaje de necesidades de capacitación en materia de desarrollo urbano atendidas.	(Necesidades de capacitación atendidas en materia de desarrollo urbano/Necesidades de capacitación identificadas en materia de desarrollo urbano)*100	Trimestral Gestión Eficiencia	Comparativo de las necesidades de capacitación	Instituciones académicas atienden los requerimientos de servidores públicos municipales a través de un diagnóstico, de capacitación en materia de desarrollo urbano.



MUNICIPIO DE CHALCO

PbRM-01e MATRIZ DE INDICADORES PARA RESULTADOS 2021, POR PROGRAMA PRESUPUESTARIO Y DEPENDENCIA GENERAL

Programa presupuestario: 01030801 Política territorial
 Objetivo del programa presupuestario: Es el conjunto de acciones a aplicar en una demarcación territorial definida, en beneficio de toda la población o comunidades específicas ahí establecidas.
 Dependencia General: F01 Desarrollo Urbano y Servicios Públicos
 Pilar temático o Eje transversal: 3 Pilar 3: Territorial
 Tema de desarrollo: Ciudades y comunidades sostenibles

Objetivo o resumen narrativo	Indicadores			Medios de Verificación	Supuestos
	Nombre	Fórmula	Frecuencia y Tipo		
Actividades					
3.2 Capacitación en materia de desarrollo urbano municipal a los servidores públicos municipales.	Porcentaje de eventos en materia de desarrollo urbano municipal realizados.	(Eventos de capacitación realizados en materia de desarrollo urbano municipal/Eventos de capacitación programados en materia de desarrollo urbano municipal)*100	Trimestral Gestión Eficiencia	Listas de asistencia a los cursos de capacitación del año actual.	Los participantes asisten a su capacitación en materia de desarrollo urbano municipal

ELABORÓ

RAÚL VALERO LUNA
ENLACE



DIRECCIÓN DE
DESARROLLO
URBANO

Vo Bo

BERNARDO MARTÍNEZ PALMA
DIRECTOR DE DESARROLLO URBANO



DIRECCIÓN DE
INNOVACIÓN
GUBERNAMENTAL

AUTORIZO

OSCAR FERNANDO GUTIÉRREZ TORRES
DIRECTOR DE INNOVACIÓN GUBERNAMENTAL




MUNICIPIO DE CHALCO

PbRM-01e MATRIZ DE INDICADORES PARA RESULTADOS 2021, POR PROGRAMA PRESUPUESTARIO Y DEPENDENCIA GENERAL

Programa presupuestario: 01030902 Reglamentación municipal
 Objetivo del programa presupuestario: Incluye todos los procesos necesarios para que los ayuntamientos desarrollen los trabajos para creación, rediseño, actualización, publicación y difusión de la reglamentación municipal.
 Dependencia General: D00 SECRETARIA DEL AYUNTAMIENTO
 Pilar temático o Eje transversal: II Eje transversal II: Gobierno Moderno, Capaz y Responsable
 Tema de desarrollo: Estructura del gobierno municipal

Objetivo o resumen narrativo	Indicadores			Medios de Verificación	Supuestos
	Nombre	Fórmula	Frecuencia y Tipo		
Fin					
Contribuir a fortalecer la cultura de legalidad mediante la actualización de reglamentos y disposiciones administrativas municipales.	Porcentaje de creación y/o actualización de reglamentos y disposiciones administrativas municipales	(Creación y/o actualización de reglamentos y disposiciones administrativas municipales /Reglamentos y disposiciones administrativas municipales existentes)*100	Anual Estratégico Eficiencia	Acta de sesión aprobadas por cabildo.	N/A
Propósito					
El ayuntamiento cuenta con documentos jurídico - administrativos aprobados en torno a la legalidad en cada una de las áreas administrativas.	Porcentaje de documentos jurídico - administrativos aprobados	(Documentos jurídico-administrativos aprobados/Total de documentos jurídico-administrativos propuestos para crear o actualizar)*100	Anual Estratégico Eficiencia	Acta de sesión aprobadas por cabildo.	La ciudadanía requiere de una gestión organizada y normada para el cabal cumplimiento de sus funciones.
Componentes					
1. Reglamentos y disposiciones de observancia general en el municipio publicadas.	Porcentaje de disposiciones de observancia general publicadas.	(Reglamentos y disposiciones de observancia general publicadas/Disposiciones de observancia general a publicar)*100	Semestral Gestión Eficiencia	Publicación en el periódico oficial de gobierno. (Gaceta)	Los ciudadanos solicitan que las autoridades municipales participen en la divulgación y aplicación del marco jurídico.
2. Capacitaciones en materia reglamentaria otorgadas.	Porcentaje de capacitaciones realizadas en materia reglamentaria.	(Capacitaciones en materia reglamentaria realizadas/Capacitaciones en materia reglamentaria programadas)*100	Semestral Gestión Eficiencia	Programas de capacitación	Los servidores públicos asisten a las capacitaciones en materia del marco jurídico y reglamentación.
Actividades					
1.1 Revisión de propuestas viables de modificación a leyes, decretos y reglamentos municipales.	Porcentaje de propuestas de modificación a leyes, decretos y reglamentos municipales revisadas.	(Propuestas viables de modificación a leyes, decretos y reglamentos municipales revisadas/Propuestas viables de modificación a leyes, decretos y reglamentos municipales presentadas)*100	Semestral Gestión Eficiencia	Expediente.	Las dependencias que integran el Ayuntamiento, elaboran propuestas de modificación, actualización o creación de decretos y reglamentos para el desarrollo de las actividades.
1.2 Realización de sesiones de cabildo.	Porcentaje de cumplimiento de sesiones de Cabildo	(Número de sesiones de cabildo realizadas/Número de sesiones de cabildo programadas)*100	Trimestral Gestión Eficiencia	Actas de sesión de cabildo.	Los integrantes del cabildo asisten y participan activamente en las sesiones de cabildo. .
2.1 Aplicación de asesorías y asistencia técnica en estudios jurídicos.	Porcentaje de asesorías y asistencia técnica en estudios jurídicos otorgados.	(Asesorías y asistencia técnica en estudios jurídicos otorgadas a las áreas/Asesorías y asistencia técnica en estudios jurídicos solicitadas por las áreas)*100	Trimestral Gestión Eficiencia	Expediente.	Las dependencias que integran el Ayuntamiento, solicitan asesorías y asistencia técnica para la elaboración de estudios jurídicos.



SECRETARIA DEL AYUNTAMIENTO



DIRECCIÓN DE INNOVACIÓN GUBERNAMENTAL

ELABORÓ

 PEDRO ARMANDO CANTO LEÓN
 RESPONSABLE

Vo Bo

 CÉSAR ENRIQUE VALLEJO SÁNCHEZ
 SECRETARIO DEL AYUNTAMIENTO

AUTORIZO

 OSCAR FERNANDO GUTIÉRREZ TORRES
 DIRECTOR DE INNOVACIÓN GUBERNAMENTAL



Sistema de Coordinación Hacendaria del Estado de México con sus Municipios
Manual para la Planeación, Programación y Presupuestación Municipal del Ejercicio Anual 2021

Presupuesto Basado en Resultados Municipal

MUNICIPIO DE CHALCO

PbRM-01e MATRIZ DE INDICADORES PARA RESULTADOS 2021, POR PROGRAMA PRESUPUESTARIO Y DEPENDENCIA GENERAL

Programa presupuestario: 01030903 Mediación y conciliación Municipal
 Objetivo del programa presupuestario: Engloba las actividades y procesos descritos en el título V de la Ley Orgánica Municipal relativa a la función mediadora-conciliadora y de la calificadora de los ayuntamientos.
 Dependencia General: A00 PRESIDENCIA
 Pilar temático o Eje transversal: 4 Pilar 4: Seguridad
 Tema de desarrollo: Mediación y conciliación

Objetivo o resumen narrativo	Indicadores			Medios de Verificación	Supuestos
	Nombre	Fórmula	Frecuencia y Tipo		
Fin					
Contribuir al ejercicio de la promoción vecinal mediante la función de mediación, conciliación y calificadora de la autoridad municipal.	Tasa de variación de convenios y faltas administrativas registradas en oficialías.	((Convenios y actas por faltas administrativas registradas en el año actual / Convenios y actas por faltas administrativas registradas en el año inmediato anterior)-1)*100	Anual Estratégico Eficiencia	Convenios celebrados entre las partes en conflicto de oficialías conciliadoras y calificadoras. Registro de las Actas por faltas administrativas realizadas al Bando Municipal de oficialías conciliadoras y calificadoras.	N/A
Propósito					
La población del municipio cuenta con instancias promotoras de la paz vecinal.	Tasa de variación de la población atendida a través de las funciones de mediación, conciliación y calificación municipal.	((Población atendida a través de las funciones de mediación y conciliación y calificación municipal en el año actual/ Población atendida a través de las funciones de mediación y conciliación y calificación municipal en el año anterior)-1)*100	Anual Estratégico Eficiencia	Registros Administrativos de oficialías conciliadoras y calificadoras.	Los ciudadanos presentan quejas y diferendos vecinales
Componentes					
1. Mecanismos para la recepción de las quejas vecinales establecidos para dirimir conflictos y controversias entre la población.	Porcentaje de quejas vecinales atendidas.	(Quejas vecinales atendidas / Quejas vecinales recibidas) *100	Semestral Gestión Eficiencia	Bitácora de atención a la recepción directa de quejas vecinales.	Los ciudadanos presentan ante la autoridad municipal sus quejas y diferendos vecinales.
2. Conflictos y controversias dirimidas de conformidad al marco jurídico aplicable.	Porcentaje de conflictos y controversias dirimidas.	(Conflictos y controversias dirimidas / Total de conflictos y controversias registrados) *100	Trimestral Gestión Eficiencia	Libro de registro de expedientes de mediación-conciliación de oficialías conciliadoras y calificadoras. Convenios celebrados entre las partes de las oficialías conciliadoras y calificadoras	Los ciudadanos dirimen las quejas y diferendos presentados.
3. Mecanismos aplicados para calificar y sancionar faltas administrativas.	Porcentaje de actas circunstanciadas de hechos concluidas.	(Actas circunstanciadas concluidas/ Total de casos para calificar presentados) *100	Semestral Gestión Eficiencia	Actas circunstanciadas de hechos de las oficialías conciliadoras y calificadoras.	Las autoridades municipales dan seguimiento a las infracciones administrativas para preservar la armonía social.
Actividades					
1.1 Citación a las partes vecinales en conflicto para dirimir diferendos e inconformidades.	Porcentaje en la citación a las partes vecinales en conflicto.	(Citas atendidas de las partes vecinales en conflicto/Citas emitidas a partes vecinales en conflicto) *100	Trimestral Gestión Eficiencia	Acuses de recibo de las citas vecinales entregadas.	Los ciudadanos asisten en tiempo y forma a las citas de partes.
2.1 Desahogo de audiencias entre las partes en conflicto.	Porcentaje de audiencias entre las partes en conflicto desahogadas.	(Audiencias de las partes vecinales en conflicto/ Citarorios enviados a las partes vecinales en conflicto) *100	Trimestral Gestión Eficiencia	Libro de actas de conciliación arbitrada de las oficialías conciliadoras y calificadoras. Citarorios de las oficialías conciliadoras y calificadoras.	La ciudadanía requiere de la intervención de la autoridad municipal para la mediación de conflictos y controversias.
2.2 Expedición de actas informativas a la ciudadanía.	Porcentaje de actas informativas expedidas a la ciudadanía .	(Actas informativas expedidas a la ciudadanía /Total de solicitudes recibidas) *100	Trimestral Gestión Eficiencia	Actas informativas de las oficialías conciliadoras y calificadoras.	La autoridad municipal levanta actas informativas derivadas de la petición de parte suscitadas en el territorio Municipal.
3.1 Sanciones procedentes de las Faltas administrativas contempladas y calificadas en el Bando Municipal.	Porcentaje de sanciones procedentes por faltas administrativas calificadas.	(Número de sanciones procedentes por faltas administrativas calificadas/Total de faltas administrativas calificadas) *100	Trimestral Gestión Eficiencia	Registros administrativos de la Sindicatura Municipal.	La autoridad municipal califica las sanciones administrativas procedentes del Bando Municipal.
3.2 Expedición de recibos oficiales por concepto de multas conforme al marco jurídico aplicable.	Porcentaje de recibos oficiales por concepto de multas expedidos.	(Recibos oficiales expedidos/ Recibos oficiales presentados ante la Tesorería Municipal) *100	Trimestral Gestión Eficiencia	Recibos oficiales expedidos de las oficialías conciliadoras y calificadoras.	La ciudadanía realiza el pago correspondiente a la falta administrativa realizada en tiempo y forma.



Sistema de Coordinación Hacendaria del Estado de México con sus Municipios
Manual para la Planeación, Programación y Presupuestación Municipal del Ejercicio Anual 2021

Presupuesto Basado en Resultados Municipal

MUNICIPIO DE CHALCO

PbRM-01e MATRIZ DE INDICADORES PARA RESULTADOS 2021, POR PROGRAMA PRESUPUESTARIO Y DEPENDENCIA GENERAL

Programa presupuestario: 01030903 Mediación y conciliación Municipal
 Objetivo del programa presupuestario: Engloba las actividades y procesos descritos en el título V de la Ley Orgánica Municipal relativa a la función mediadora-conciliadora y de la calificadora de los ayuntamientos.
 Dependencia General: A00 PRESIDENCIA
 Pilar temático o Eje transversal: 4 Pilar 4: Seguridad
 Tema de desarrollo: Mediación y conciliación

Objetivo o resumen narrativo	Indicadores			Medios de Verificación	Supuestos
	Nombre	Fórmula	Frecuencia y Tipo		
3.3 Otorgamiento de boletas de libertad.	Porcentaje de boletas de libertad otorgadas	$(\text{Boletas de libertad otorgadas} / \text{Total de infracciones calificadas}) * 100$	Trimestral Gestión Eficiencia	Boletas de libertad expedida de las oficinas conciliadoras y calificadoras.	La autoridad municipal otorgan las boletas de libertad oportunamente a las personas que han cumplido con la sanción impuesta por la falta administrativa cometida.

ELABORÓ

EDITH ESPEJEL MARTÍNEZ
ENLACE



COORDINACIÓN DE
OFICINA MEDIADORA,
CONCILIADORA
Y CALIFICADORA

Vo Bo

ELIZABETH ZARATE SANCHEZ
ENC. DESP. COOR. MPAL. OF. MED. CO. Y CA



DIRECCIÓN DE
INNOVACIÓN
GUBERNAMENTAL

AUTORIZO

OSCAR FERNANDO GUTIÉRREZ TORRES
DIRECTOR DE INNOVACIÓN GUBERNAMENTAL



MUNICIPIO DE CHALCO

PbRM-01e MATRIZ DE INDICADORES PARA RESULTADOS 2021, POR PROGRAMA PRESUPUESTARIO Y DEPENDENCIA GENERAL

Programa presupuestario: 01050201 Impulso al federalismo y desarrollo municipal
 Objetivo del programa presupuestario: Considera acciones orientadas a generar una relación respetuosa, solidaria y equitativa con la federación y el estado mediante la descentralización de facultades, funciones y recursos, estableciendo esquemas de coordinación, que equilibren las cargas de responsabilidad y beneficios en las acciones compartidas, además de fomentar la elaboración de planes, programas y políticas de desarrollo municipal de largo plazo.
 Dependencia General: E00 ADMINISTRACIÓN
 Pilar temático o Eje transversal: III Eje transversal III: Tecnología y Coordinación para el Buen Gobierno
 Tema de desarrollo: Alianzas para el desarrollo

Objetivo o resumen narrativo	Indicadores			Medios de Verificación	Supuestos
	Nombre	Fórmula	Frecuencia y Tipo		
Fin					
Contribuir al desarrollo municipal mediante la celebración de convenios de coordinación con la federación y el estado.	Tasa de variación de los convenios de coordinación con la federación y el estado.	((Número de convenios de coordinación con la federación y el estado celebrados en el año actual / Número de convenios de coordinación con la federación y el estado firmados en el año anterior)-1) *100	Anual Estratégico Eficiencia	Estadísticas internas. Expediente informativo	N/A
Propósito					
Los servidores públicos hacendarios municipales se capacitan para llevar de manera correcta las funciones específicas.	Tasa de variación de servidores públicos capacitados.	((Total de servidores públicos capacitados en el año actual/Total de servidores públicos capacitados en el año anterior)*-1)*100	Anual Estratégico Eficiencia	Registros administrativos de los datos estadísticos del personal capacitado.	Los servidores públicos municipales se inscriben en cursos de capacitación.
Componentes					
1. Eventos de capacitación a los servidores públicos municipales realizados.	Porcentaje de eventos de capacitación a servidores públicos municipales realizados.	(Eventos de capacitaciones realizadas/Eventos de capacitaciones programadas)*100	Semestral Gestión Eficiencia	Listas de asistencia a los eventos de capacitación.	Los servidores públicos municipales asisten y participan activamente en las acciones de capacitaciones realizadas.
2. Capital humano certificado en competencia laboral.	Porcentaje de acreditación de las evaluaciones para la certificación de competencia laboral.	(Evaluaciones para obtener la certificación de competencia laboral acreditadas/Evaluaciones para la certificación de competencia laboral realizadas)*100	Semestral Gestión Eficiencia	Registros administrativos del personal certificado.	Los servidores públicos municipales muestran interés y dedicación por certificarse en competencias laborales.
Actividades					
1.1 Gestión con instituciones especializadas en materia hacendaria para la impartición de cursos.	Porcentaje de solicitudes de capacitación dirigidas a instituciones especializadas en materia hacendaria favorables.	(Solicitudes de capacitación a instituciones especializadas favorables/Total de solicitudes de capacitación realizadas)*100	Trimestral Gestión Eficiencia	Oficios de solicitud Diagnóstico de necesidades de capacitación	Los servidores públicos municipales asisten a las capacitaciones gestionadas ante instancias técnicas especializadas.
2.1 Selección de servidores públicos sujetos a la certificación de competencia laboral.	Porcentaje de servidores públicos con certificación de competencia laboral.	(Servidores públicos con certificación de competencia laboral en materia hacendaria/Servidores públicos municipales)*100	Trimestral Gestión Eficiencia	Diagnóstico de los servidores públicos que son susceptibles de obtener una certificación en competencia laboral.	Los servidores públicos con obligación de contar con certificación realizan sus trámites en tiempo y forma para dar cumplimiento al marco normativo



SUBDIRECCIÓN DE RECURSOS HUMANOS

ELABORÓ

LIDIA VEGA LUNA
SUBDIRECTORA DE RECURSOS HUMANOS



DIRECCIÓN DE ADMINISTRACIÓN

Vo Bo

MARCO ANTONIO SOTO DE LA TORRE
DIRECTOR DE ADMINISTRACIÓN



DIRECCIÓN DE INNOVACIÓN GUBERNAMENTAL

AUTORIZO

OSCAR FERNANDO GUTIÉRREZ TORRES
DIRECTOR DE INNOVACIÓN GUBERNAMENTAL



Sistema de Coordinación Hacendaria del Estado de México con sus Municipios
Manual para la Planeación, Programación y Presupuestación Municipal del Ejercicio Anual 2021

Presupuesto Basado en Resultados Municipal

MUNICIPIO DE CHALCO

PbRM-01e MATRIZ DE INDICADORES PARA RESULTADOS 2021, POR PROGRAMA PRESUPUESTARIO Y DEPENDENCIA GENERAL

Programa presupuestario: 01050202 Fortalecimiento de los ingresos
 Objetivo del programa presupuestario: Incluye acciones que permitan elevar la calidad, capacidad y equidad tributaria, con seguridad jurídica, transparencia y simplificación de trámites para el contribuyente, desarrollando un régimen fiscal que amplíe la base de contribuyentes e intensificando las acciones de control para el cumplimiento de las obligaciones tributarias que eviten la elusión y evasión fiscal.
 Dependencia General: L00 TESORERIA
 Pilar temático o Eje transversal: II Eje transversal II: Gobierno Moderno, Capaz y Responsable
 Tema de desarrollo: Finanzas públicas sanas

Objetivo o resumen narrativo	Indicadores			Medios de Verificación	Supuestos
	Nombre	Fórmula	Frecuencia y Tipo		
Fin					
Contribuir a fortalecer la estructura del ingreso municipal a través de un programa de fortalecimiento recaudatorio que incremente los ingresos propios municipales.	Tasa de variación de los ingresos propios municipales.	$((\text{Ingresos propios municipales del año actual} / \text{Ingresos propios municipales del año anterior}) - 1) * 100$	Anual Estratégico Eficiencia	Estados Comparativos de Ingresos.	N/A
Propósito					
Los Ingresos propios municipales incrementan su estructura porcentual con respecto al total de los ingresos municipales.	Tasa de variación de los recursos propios del municipio sin considerar participaciones.	$((\text{Recursos propios del municipio sin considerar participaciones del año actual} / \text{Recursos Propios de municipio sin considerar participaciones del año anterior}) - 1) * 100$	Anual Estratégico Eficiencia	Estados Comparativos de Ingresos.	La ciudadanía requiere de un ayuntamiento con solvencia y fortaleza económica que le permita la intervención en áreas de necesidad comunal.
Componentes					
1. Programa de Fortalecimiento a la Recaudación corriente aplicado.	Tasa de variación de la recaudación corriente.	$((\text{Recaudación corriente obtenida en el trimestre del año actual} / \text{Recaudación corriente obtenida en el trimestre del año anterior}) - 1) * 100$	Trimestral Gestión Eficiencia	Estados Comparativos de Ingresos.	El ciudadano muestra disposición en el pago oportuno y puntal de las contribuciones municipales de las que es responsable
2. Programa de regularización de los contribuyentes aplicado.	Tasa de variación del monto de ingresos por cobro de accesorios.	$((\text{Monto de ingresos por cobro de accesorios en el trimestre actual} / \text{Monto de ingresos por cobro de accesorios en el trimestre anterior}) - 1) * 100$	Trimestral Gestión Eficiencia	Reporte emitido por Sistema contable.	Los ciudadanos cumplen con el proceso de regularización fiscal correspondiente.
Actividades					
1.1 Actualización de los valores catastrales y factores de incremento en el sistema de cobro.	Tasa de variación en los predios actualizados en el semestre.	$((\text{Predios actualizados en el semestre actual} / \text{Predios actualizados en el semestre anterior}) - 1) * 100$	Semestral Gestión Eficiencia	Reporte emitido por sistema de gestión catastral y sistema de recaudación local.	Las autoridades estatales correspondientes colaboran en tiempo y forma con las autoridades municipales en la emisión de los valores actualizados.
1.2 Difusión masiva de los apoyos, subsidios fiscales y exhortación al pago puntual.	Porcentaje de campañas de difusión de los apoyos, subsidios fiscales y exhortación al pago puntual efectuadas.	$(\text{Campañas de difusión efectuadas} / \text{Campañas de difusión programadas}) * 100$	Trimestral Gestión Eficiencia	Registro de campañas efectuadas.	La ciudadanía responde favorablemente ante el programa de apoyos, subsidios fiscales emitidos por la autoridad municipal en los procesos de exhortación al pago.
1.3 Suscripción de los convenios con el gobierno estatal para el cobro de ingresos municipales.	Porcentaje de convenios suscritos con el gobierno estatal para el cobro de ingresos municipales.	$(\text{Convenios vigentes suscritos con el gobierno del Estado} / \text{Convenios susceptibles de firmar con el gobierno del Estado}) * 100$	Trimestral Gestión Eficiencia	Convenios firmados.	Las autoridades estatales correspondientes colaboran con la autoridad municipal en la celebración de Convenios de Colaboración.
1.4 Instalación de cajas móviles	Tasa de variación de las cajas móviles instaladas.	$((\text{Número de cajas móviles instaladas en el ejercicio fiscal actual} / \text{Número de cajas móviles instaladas en el ejercicio fiscal anterior}) - 1) * 100$	Trimestral Gestión Eficiencia	Registros administrativos.	Los ciudadanos asisten a las cajas móviles a realizar el pago de sus contribuciones.
2.1 Actualización de los padrones de cobro.	Tasa de variación en los registros de los padrones de cobro.	$((\text{Registros en los padrones del trimestre del año actual} / \text{Registros en los padrones del trimestre del año anterior}) - 1) * 100$	Trimestral Gestión Eficiencia	Reporte emitido por el sistema de cobro local.	La normatividad hacendaria faculta y obliga al titular de la hacienda a la actualización permanente y continua de los padrones a favor del incremento de los ingresos municipales.
2.2 Determinación de contribuyentes morosos, omisos y remisos	Tasa de variación del número de contribuyentes detectados en situación fiscalizable.	$((\text{Contribuyentes detectados en situación fiscalizable del trimestre actual} / \text{Contribuyentes detectados en situación fiscalizable en trimestre anterior}) - 1) * 100$	Trimestral Gestión Eficiencia	Registros administrativos.	Autoridades municipales otorgan su visto bueno a las actividades de fiscalización.



Sistema de Coordinación Hacendaria del Estado de México con sus Municipios
Manual para la Planeacion, Programación y Presupuestación Municipal del Ejercicio Anual 2021

Presupuesto Basado en Resultados Municipal

MUNICIPIO DE CHALCO

PbRM-01e MATRIZ DE INDICADORES PARA RESULTADOS 2021, POR PROGRAMA PRESUPUESTARIO Y DEPENDENCIA GENERAL

Programa presupuestario: 01050202 Fortalecimiento de los ingresos
 Objetivo del programa presupuestario: Incluye acciones que permitan elevar la calidad, capacidad y equidad tributaria, con seguridad jurídica, transparencia y simplificación de trámites para el contribuyente, desarrollando un régimen fiscal que amplíe la base de contribuyentes e intensificando las acciones de control para el cumplimiento de las obligaciones tributarias que eviten la elusión y evasión fiscal.
 Dependencia General: L00 TESORERIA
 Pilar temático o Eje transversal: II Eje transversal II: Gobierno Moderno, Capaz y Responsable
 Tema de desarrollo: Finanzas públicas sanas

Objetivo o resumen narrativo	Indicadores			Medios de Verificación	Supuestos
	Nombre	Fórmula	Frecuencia y Tipo		
2.3 Expedición y entrega de notificaciones de pago a contribuyentes morosos, omisos y remisos detectados	Porcentaje de notificaciones a pago a contribuyentes morosos, omisos y remisos detectados.	(Notificaciones de pago a contribuyentes morosos, omisos y remisos entregadas/ Total de notificaciones expedidas)*100	Mensual Gestión Eficiencia	Copia de las notificaciones emitidas. Acuses de recibo de las notificaciones.	Los ciudadanos colaboran con la autoridad municipal en la recepción de las notificaciones de pago.
2.4 Recuperación de créditos fiscales a través de tesorería.	Porcentaje de créditos fiscales recuperados.	(Créditos fiscales recuperados/Créditos fiscales determinados)*100	Mensual Gestión Eficiencia	Pólizas de ingresos. Reportes emitidos por el sistema contable.	Los ciudadanos se responsabilizan de la liquidación de sus créditos fiscales.

 **SUBDIRECCIÓN DE INGRESOS**
 ELABORÓ

JOSÉ JUAN CASTRO VÁSQUEZ
 SUBDIRECTOR DE INGRESOS

 **TESORERÍA MUNICIPAL**

Vo Bo

María del Ángel Hernández Castañeda

MARÍA DEL ÁNGEL HERNÁNDEZ CASTAÑEDA
 TESORERA MUNICIPAL

 **DIRECCIÓN DE INNOVACIÓN GUBERNAMENTAL**

AUTORIZO

OSCAR FERNANDO GUTIÉRREZ TORRES
 DIRECTOR DE INNOVACIÓN GUBERNAMENTAL



Sistema de Coordinación Hacendaria del Estado de México con sus Municipios
Manual para la Planeación, Programación y Presupuestación Municipal del Ejercicio Anual 2021

Presupuesto Basado en Resultados Municipal

MUNICIPIO DE CHALCO

PbRM-01e MATRIZ DE INDICADORES PARA RESULTADOS 2021, POR PROGRAMA PRESUPUESTARIO Y DEPENDENCIA GENERAL

Programa presupuestario: 01050203 Gasto social e inversión pública
Objetivo del programa presupuestario: Elaborar con las Dependencias y Organismos municipales los planes y programas estatales, sectoriales, regionales y los referentes a inversión pública física, vigilando que los recursos que se asignen se apliquen de acuerdo a la normatividad vigente, así como fortalecer la relación con el estado, la federación y otros municipios, reconociendo sus responsabilidades en la ejecución de la obra pública.
Dependencia General: F00 DESARROLLO URBANO Y OBRAS PUBLICAS
Pilar temático o Eje transversal: II Eje transversal II: Gobierno Moderno, Capaz y Responsable
Tema de desarrollo: Finanzas públicas sanas

Objetivo o resumen narrativo	Indicadores			Medios de Verificación	Supuestos
	Nombre	Fórmula	Frecuencia y Tipo		
Fin					
Contribuir a consolidar el desarrollo económico y social del municipio mediante la eficiente operación de los recursos destinados a inversión pública contemplados en el presupuesto de egresos municipal.	Tasa de variación en el gasto ejercido por concepto de inversión pública	$((\text{Gasto ejercido por concepto de inversión pública en el año actual} / \text{Gasto ejercido por concepto de inversión pública en el año anterior}) - 1) * 100$	Anual Estratégico Eficiencia	Estado Comparativo de Egresos.	N/A
Propósito					
Las autoridades hacendarias municipales operan recursos que le son aprobados para la ejecución de proyectos de inversión y obra pública.	Tasa de variación en el monto destinado para infraestructura social municipal.	$((\text{Monto destinado para infraestructura social municipal del año actual} / \text{Monto destinado para infraestructura social municipal del año anterior}) - 1) * 100$	Anual Estratégico Eficiencia	Estado Comparativo de Egresos	Las condiciones económicas del país se mantienen estables coadyuvando al ejercicio de los recursos de obra.
Componentes					
1. Proyectos de Infraestructura Social Municipal elaborados.	Porcentaje de proyectos de infraestructura social ejecutados.	$(\text{Proyectos de infraestructura social ejecutados} / \text{Total de Proyectos de infraestructura social programados a ejecutar}) * 100$	Semestral Gestión Eficiencia	Registros administrativos del área de obra pública	Las autoridades de otros órdenes de gobierno coadyuvan con la autoridad municipal en la derrama de recursos enfocados a obra.
Actividades					
1.1 Elaboración de los Estudios de factibilidad correspondientes.	Porcentaje de estudios de factibilidad elaborados.	$(\text{Total de estudios de factibilidad elaborados} / \text{Total de estudios de factibilidad programados}) * 100$	Mensual Gestión Eficiencia	Estudios realizados	Los técnicos especializados de otros órdenes de gobierno colaboran con las autoridades municipales en la integración de estudios de factibilidad.
1.2 Elaboración de los expedientes técnicos de obra.	Porcentaje de expedientes técnicos de obra aprobados.	$(\text{Expedientes técnicos de obra aprobados} / \text{Expedientes técnicos de obra elaborados}) * 100$	Mensual Gestión Eficiencia	Expedientes concluidos	La normatividad permanece en vigencia y sin modificaciones lo que facilita el cumplimiento en términos ya conocidos de la integración de expedientes técnicos.
1.3 Gestión de los Recursos	Porcentaje recursos financieros liberados para proyectos de infraestructura.	$(\text{Recursos financieros liberados para proyectos de infraestructura} / \text{Recursos gestionados para proyectos de infraestructura}) * 100$	Mensual Gestión Eficiencia	Carta de liberación de recursos	Las autoridades de otros órdenes de gobierno facilitan la liberación de recursos de los municipios

ELABORÓ

OCTAVIO MORALES GONZÁLEZ
ENLACE



DIRECCIÓN DE OBRAS PÚBLICAS
Vo-Bo

LEONEL MIGUEL BRUGADA
DIRECTOR DE OBRAS PÚBLICAS



DIRECCIÓN DE INNOVACIÓN GUBERNAMENTAL

AUTORIZO

OSCAR FERNANDO GUTIÉRREZ TORRES
DIRECTOR DE INNOVACIÓN GUBERNAMENTAL



Sistema de Coordinación Hacendaria del Estado de México con sus Municipios
Manual para la Planeación, Programación y Presupuestación Municipal del Ejercicio Anual 2021

Presupuesto Basado en Resultados Municipal

MUNICIPIO DE CHALCO

PbRM-01e MATRIZ DE INDICADORES PARA RESULTADOS 2021, POR PROGRAMA PRESUPUESTARIO Y DEPENDENCIA GENERAL

Programa presupuestario: 01050205 Planeación y presupuesto basado en resultados

Objetivo del programa presupuestario: Comprende el conjunto de actividades para la coordinación, participación, elaboración, actualización e instrumentación del Plan de Desarrollo Municipal y planes y programas que de él se deriven; asimismo incluye las actividades asociadas a la operación del Sistema de Coordinación Hacendaria del Estado de México; así como la definición de los mecanismos necesarios para facilitar el proceso de planeación, programación, presupuestación y evaluación de las dependencias y organismos municipales para en su caso; analizar, operar y emitir reportes sobre el Sistema de Evaluación del Desempeño municipal

Dependencia General: S00 UNIDAD DE INFORMACIÓN, PLANEACIÓN, PROGRAMACIÓN Y EVALUACIÓN

Pilar temático o Eje transversal: II Eje transversal II: Gobierno Moderno, Capaz y Responsable

Tema de desarrollo: Gestión para Resultados y evaluación del desempeño

Objetivo o resumen narrativo	Indicadores			Medios de Verificación	Supuestos
	Nombre	Fórmula	Frecuencia y Tipo		
Fin					
Contribuir a mejorar los procesos de planeación, programación, presupuestación y evaluación, mediante las evaluaciones al Plan de Desarrollo Municipal.	Porcentaje de cumplimiento en la ejecución del Plan de Desarrollo Municipal	(Objetivos, Estrategias y Líneas de acción contenidas en el PDM cumplidas / Total de Objetivos, Estrategias y Líneas de acción contenidas en el PDM) *100	Anual Estratégico Eficiencia	Informe de resultados.	N/A
Propósito					
La población del municipio cuenta con obras y acciones prioritarias derivadas de la participación ciudadana contenidas en el Plan de Desarrollo Municipal.	Porcentaje de cumplimiento de obras y acciones del Plan de Desarrollo Municipal.	(Obras y acciones contenidas en el PDM cumplidas/Total de Obras y acciones contenidas en el PDM) *100	Anual Estratégico Eficiencia	Reporte de proyectos presupuestados.	El entorno económico permite contar con recursos para el desarrollo de las acciones y obras encaminadas a la atención de la ciudadanía
Componentes					
1. Matrices de indicadores de resultados implementadas por programas presupuestarios bajo la metodología del marco lógico (MML).	Porcentaje de matrices de indicadores de resultados bajo la MML adoptadas.	(Matrices de indicadores por resultados adoptadas por el municipio/Matrices de Indicadores por resultados aprobadas)*100	Anual Gestión Eficiencia	Registros Administrativos.	Las autoridades estatales del ejecutivo y legislativo requieren de instrumentos unificados para estandarizar resultados a nivel municipal.
2. Orientaciones y asesorías brindadas en materia del Sistema de Evaluación del Desempeño Municipal.	Porcentaje de asesorías brindadas en materia del Sistema de Evaluación del Desempeño Municipal.	(Total de asesorías brindadas en materia del SED / Total de asesorías solicitadas en materia del SED) *100	Trimestral Gestión Eficiencia	Registros Administrativos.	Las dependencias generales y auxiliares del Municipio, acuden de manera oportuna a solicitar la asesoría en materia del Sistema de Evaluación del Desempeño Municipal.
3. Programa Anual de Evaluación (PAE) elaborado y publicado.	Porcentaje de cumplimiento en la elaboración y publicación del PAE.	(Elaboración y publicación del PAE / Documento programado a elaborar y publicar) *100	Trimestral Gestión Eficiencia	Registros Administrativos. Página de Internet	Las dependencias del ayuntamiento, están atentas a la publicación del PAE, para su oportuna atención.
Actividades					
1.1 Alineación del presupuesto con base en resultados en cumplimiento a lo establecido al Manual de Planeación, Programación y Presupuestación vigente.	Porcentaje de alineación de formatos de PbRM en cumplimiento al Manual de Planeación, programación y presupuestación	(Formatos PbRM requisitados en alineación al Manual de Planeación, programación y Presupuestación vigente/Total de formatos PbRM manejados por ayuntamiento)*100	Trimestral Gestión Eficiencia	Expedientes de Formatos PbRM del ayuntamiento	Las autoridades de otros órdenes de gobierno unifican los formatos de establecimiento y alineación del PbRM
2.1 Asesoría otorgada en materia de indicadores.	Porcentaje de asesorías en materia de indicadores de desempeño.	(Asesorías en materia de indicadores / Total de asesorías brindadas en materia del SEDM) * 100	Trimestral Gestión Eficiencia	Registros Administrativos	Las dependencias solicitan asesorías en materia de indicadores.
2.2 Asesoría otorgada en materia de evaluación.	Porcentaje de asesorías en materia de evaluaciones.	(Asesorías en materia de evaluaciones / Total de asesorías brindadas en materia del SEDM) * 100	Trimestral Gestión Eficiencia	Registros Administrativos	Las dependencias solicitan asesorías en materia de evaluaciones.



MUNICIPIO DE CHALCO

PbRM-01e MATRIZ DE INDICADORES PARA RESULTADOS 2021, POR PROGRAMA PRESUPUESTARIO Y DEPENDENCIA GENERAL

Programa presupuestario: 01050205 Planeación y presupuesto basado en resultados
 Objetivo del programa presupuestario: Comprende el conjunto de actividades para la coordinación, participación, elaboración, actualización e instrumentación del Plan de Desarrollo Municipal y planes y programas que de él se deriven; asimismo incluye las actividades asociadas a la operación del Sistema de Coordinación Hacendaria del Estado de México; así como la definición de los mecanismos necesarios para facilitar el proceso de planeación, programación, presupuestación y evaluación de las dependencias y organismos municipales para en su caso; analizar, operar y emitir reportes sobre el Sistema de Evaluación del Desempeño municipal
 Dependencia General: S00 UNIDAD DE INFORMACIÓN, PLANEACIÓN, PROGRAMACIÓN Y EVALUACIÓN
 Pilar temático o Eje transversal: II Eje transversal II: Gobierno Moderno, Capaz y Responsable
 Tema de desarrollo: Gestión para Resultados y evaluación del desempeño

Objetivo o resumen narrativo	Indicadores			Medios de Verificación	Supuestos
	Nombre	Fórmula	Frecuencia y Tipo		
3.1 Evaluaciones señaladas en el Programa Anual de Evaluación.	Porcentaje de cumplimiento de las evaluaciones señaladas en el PAE.	(Total de evaluaciones realizadas señaladas en el PAE / Total de evaluaciones señaladas en el PAE) *100	Trimestral Gestión Eficiencia	Registros Administrativos	Los sujetos evaluados señalados en el PAE dan cumplimiento en la realización de las evaluaciones atendiendo lo señalado en el Marco normativo.

ELABORÓ

 RAYMUNDO OMAR VERGARA SOBERANES
 RESPONSABLE

DIRECCIÓN DE INNOVACIÓN GUBERNAMENTAL
 2019-2021
 Vo Bo

 OSCAR FERNANDO GUTIÉRREZ TORRES
 DIRECTOR DE INNOVACIÓN GUBERNAMENTAL

DIRECCIÓN DE INNOVACIÓN GUBERNAMENTAL
 2019-2021
 AUTORIZO

 OSCAR FERNANDO GUTIÉRREZ TORRES
 DIRECTOR DE INNOVACIÓN GUBERNAMENTAL



Sistema de Coordinación Hacendaria del Estado de México con sus Municipios
Manual para la Planeacion, Programación y Presupuestación Municipal del Ejercicio Anual 2021

Presupuesto Basado en Resultados Municipal

MUNICIPIO DE CHALCO

PbRM-01e MATRIZ DE INDICADORES PARA RESULTADOS 2021, POR PROGRAMA PRESUPUESTARIO Y DEPENDENCIA GENERAL

Programa presupuestario: 01050206 Consolidación de la administración pública de resultados
 Objetivo del programa presupuestario: Comprende el conjunto de actividades y herramientas para coadyuvar a que la actuación de los servidores públicos sea eficaz, eficiente y transparente, a fin de generar resultados con apego a los principios de legalidad, objetividad, profesionalismo, honradez, lealtad, imparcialidad, eficiencia, eficacia, equidad, transparencia, economía, integridad, que permiten la toma de decisiones sobre la aplicación de los recursos públicos con el objeto de mejorar la calidad del gasto público y la rendición de cuentas.
 Dependencia General: E00 ADMINISTRACIÓN
 Pilar temático o Eje transversal: II Eje transversal II: Gobierno Moderno, Capaz y Responsable
 Tema de desarrollo: Gestión para Resultados y evaluación del desempeño.

Objetivo o resumen narrativo	Indicadores			Medios de Verificación	Supuestos
	Nombre	Fórmula	Frecuencia y Tipo		
Fin					
Contribuir al fortalecimiento de la administración pública municipal a través de controles administrativos que generen un adecuado ejercicio de los recursos públicos.	Tasa de variación del gasto corriente.	$((\text{Gasto corriente del año actual} / \text{Gasto corriente en el año anterior}) - 1) * 100$	Anual Estratégico Eficiencia	Estado comparativo de Egresos.	N/A
Propósito					
Las unidades administrativas municipales cumplen sus funciones mediante el ejercicio adecuado de los recursos públicos.	Porcentaje de avance en el gasto corriente ejercicio.	$(\text{Gasto corriente ejercido} / \text{Gasto corriente programado}) * 100$	Anual Estratégico Eficiencia	Estado comparativo de Egresos.	Las condiciones económicas internacionales, nacionales y estatales son favorables en la recaudación de ingresos.
Componentes					
1. Sistema integral de personal instaurado	Tasa de variación de servidores públicos municipales en funciones.	$((\text{Servidores públicos en funciones en el semestre actual} / \text{Servidores públicos en funciones en el semestre anterior}) - 1) * 100$	Semestral Gestión Eficiencia	Registros Administrativos del personal que labora en el H. Ayuntamiento.	El personal que labora en el municipio permanece en funciones.
2. Programa de Adquisiciones y distribución de bienes y servicios implementado.	Tasa de variación del gasto por concepto de adquisiciones, bienes y servicios.	$((\text{Monto ejercido por concepto de adquisiciones, bienes y servicios del semestre actual} / \text{Monto por concepto de adquisiciones, bienes y servicios ejercidos del semestre anterior}) - 1) * 100$	Semestral Gestión Eficiencia	Estado Comparativo de Egresos	Existe interés por los oferentes de bienes y servicios a los municipios por participar en las convocatorias de procesos adquisitivos.
3. Programa de preservación del patrimonio del ayuntamiento implementado.	Tasa de variación en el registro de bienes patrimoniales.	$((\text{Registros de bienes patrimoniales del semestre actual} / \text{Registro de bienes patrimoniales del semestre anterior}) - 1) * 100$	Semestral Gestión Eficiencia	Registros administrativos de los inventarios de los bienes patrimoniales del ayuntamiento.	Las condiciones del entorno social permiten llevar a cabo el levantamiento del inventario de los bienes patrimoniales del ayuntamiento.
4. Programa Anual de Mejora Regulatoria Municipal aplicado.	Porcentaje de cumplimiento del Programa Anual de Mejora Regulatoria.	$(\text{Acciones del Programa Anual de Mejora Regulatoria cumplidas} / \text{Total de Acciones del Programa Anual de Mejora Regulatoria}) * 100$	Trimestral Gestión Eficiencia	Reportes de avance en materia del Programa de Mejora Regulatoria.	Las dependencias de la administración pública municipal cumplen con las acciones previstas en el Programa de Mejora Regulatoria.
Actividades					
1.1 Detección y determinación de incidencias a los registros de puntualidad y asistencia.	Porcentaje de supervisiones realizadas para verificar la puntualidad y asistencia de los servidores públicos.	$(\text{Supervisiones realizadas para verificar la puntualidad y asistencia de los servidores públicos} / \text{Supervisiones programadas para verificar la puntualidad y asistencia de los servidores públicos}) * 100$	Trimestral Gestión Eficiencia	Registros Administrativos de incidencias de puntualidad y asistencia.	La normatividad administrativa marca los controles de puntualidad y asistencia que debe seguir el ayuntamiento.
1.2 Actualización de los movimientos de altas y bajas de los servidores públicos.	Porcentaje de movimientos de personal efectuados.	$(\text{Movimientos de altas y bajas efectuados} / \text{Movimientos de altas y bajas en proceso}) * 100$	Semestral Gestión Eficiencia	Registros Administrativos de altas y bajas de los servidores públicos.	La normatividad administrativa en materia de recursos humanos marca el procedimiento de alta y baja para el personal.
2.1 Ejecución del Programa Anual de Adquisiciones.	Porcentaje de recursos ejercidos en Adquisiciones.	$(\text{Monto por concepto de adquisiciones ejercido} / \text{Monto por concepto de adquisiciones programadas}) * 100$	Trimestral Gestión Eficiencia	Registros administrativos de los procesos adquisitivos realizados.	Los proveedores de bienes y servicios en los procesos de adquisición asisten y dan cumplimiento al marco normativo de la materia.



Sistema de Coordinación Hacendaria del Estado de México con sus Municipios
Manual para la Planeación, Programación y Presupuestación Municipal del Ejercicio Anual 2021

Presupuesto Basado en Resultados Municipal

MUNICIPIO DE CHALCO

PbRM-01e MATRIZ DE INDICADORES PARA RESULTADOS 2021, POR PROGRAMA PRESUPUESTARIO Y DEPENDENCIA GENERAL


Programa presupuestario: 01050206 Consolidación de la administración pública de resultados
Objetivo del programa presupuestario: Comprende el conjunto de actividades y herramientas para coadyuvar a que la actuación de los servidores públicos sea eficaz, eficiente y transparente, a fin de generar resultados con apego a los principios de legalidad, objetividad, profesionalismo, honradez, lealtad, imparcialidad, eficiencia, eficacia, equidad, transparencia, economía, integridad, que permiten la toma de decisiones sobre la aplicación de los recursos públicos con el objeto de mejorar la calidad del gasto público y la rendición de cuentas.
Dependencia General: E00 ADMINISTRACIÓN
Pilar temático o Eje transversal: II Eje transversal II: Gobierno Moderno, Capaz y Responsable
Tema de desarrollo: Gestión para Resultados y evaluación del desempeño.

Objetivo o resumen narrativo	Indicadores			Medios de Verificación	Supuestos
	Nombre	Fórmula	Frecuencia y Tipo		
2.2 Distribución de insumos a las áreas administrativas para la prestación y otorgamiento de bienes y servicios.	Tasa de variación en la distribución de insumos a las áreas administrativas para la prestación y otorgamiento de bienes y servicios	(Erogaciones por concepto de insumos a las áreas administrativas para la prestación y otorgamiento de bienes y servicios en el trimestre actual/Erogaciones por concepto de insumos a las áreas administrativas para la prestación y otorgamiento de bienes y servicios en el trimestre anterior)-1*100	Trimestral Gestión Eficiencia	Registros Administrativos sobre la distribución de insumos para la prestación de bienes y servicios.	La normalidad en materia administrativa estandariza los procesos de control sobre los bienes y servicios contratados.
3.1 Integración del registro de bienes muebles e inmuebles.	Porcentaje de bienes muebles e inmuebles inventariados.	(Bienes muebles e inmuebles registrados en el inventario del municipio/ Bienes muebles e inmuebles en proceso de registro en el inventario del municipio)*100	Trimestral Gestión Eficiencia	Registro del inventario de bienes muebles e inmuebles.	La normalidad en materia de control patrimonial establece los requerimientos para la correcta integración de bienes muebles e inmuebles.
3.2 Verificación física y control de inventarios	Porcentaje de verificación al inventario patrimonial municipal	(Verificaciones físicas al inventario patrimonial municipal realizadas/Verificaciones físicas al inventario patrimonial municipal programadas)*100	Trimestral Gestión Eficiencia	Reportes de Verificación al inventario patrimonial municipal.	La normatividad administrativa obliga a la autoridad municipal al correcto cuidado de los bienes muebles e inmuebles a través de las revisiones físicas de inventario.
4.1 Integración y/o actualización del Catálogo de Trámites y Servicios	Porcentaje de trámites y servicios integrados o actualizados.	(Trámites y servicios integrados y/o actualizados en el Catálogo/Total de trámites y servicios)*100	Trimestral Gestión Eficiencia	Registros administrativo de la integración y/o actualización del Catálogo de Trámites y Servicios.	Los ciudadanos conocen y hacen uso de los Trámites y Servicios prestados por las diferentes unidades administrativas que conforman al H. Ayuntamiento.
4.2 Integración y aprobación de propuestas al marco regulatorio municipal.	Porcentaje de propuestas al marco regulatorio municipal aprobadas.	(Propuestas al marco regulatorio municipal aprobadas/Propuestas al marco regulatorio municipal recibidas)*100	Trimestral Gestión Eficiencia	Registros administrativos de las propuestas presentadas por las dependencias municipales en materia regulatoria.	Las dependencias de la administración pública municipal elaboran y presentan sus propuestas de mejora al marco regulatorio municipal.
4.3 Programa Anual de Mejora Regulatoria elaborado y publicado.	Porcentaje de cumplimiento en la elaboración y publicación del Programa Anual de Mejora Regulatoria.	(Elaboración y publicación del Programa Anual de Mejora Regulatoria/ Documento programado a elaborar y publicar)*100	Trimestral Gestión Eficiencia	Registros administrativos. Página web oficial del gobierno municipal.	Las dependencias de la administración pública municipal participan en la integración del programa Anual de Mejora Regulatoria.
4.4 Realización de Sesiones de la Comisión Municipal de Mejora Regulatoria.	Porcentaje de sesiones de la Comisión Municipal de Mejora Regulatoria realizadas.	(Número de Sesiones de la Comisión Municipal de Mejora Regulatoria realizadas/Número de Comisión Municipal de mejora Regulatoria programadas)*100	Trimestral Gestión Eficiencia	Registros administrativos de las Actas de sesión de la Comisión	Los integrantes de la Comisión Municipal de Mejora Regulatoria asisten y participan activamente en las sesiones.



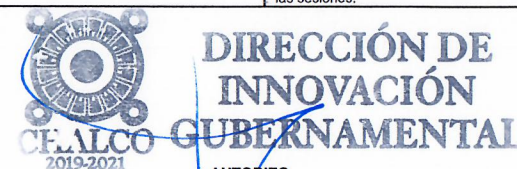
ELABORO

ADRIANA HERNÁNDEZ BARRÓN
ENC. DEL DESP. DE LA SUB. DE REC. M. Y A



Vo Bo

MARCO ANTONIO SOTO DE LA TORRE
DIRECTOR DE ADMINISTRACIÓN



AUTORIZO

OSCAR FERNANDO GUTIÉRREZ TORRES
DIRECTOR DE INNOVACIÓN GUBERNAMENTAL

TIPO DE MATRIZ: OSFEM

FECHA DE ELABORACION: 15/06/2021



Sistema de Coordinación Hacendaria del Estado de México con sus Municipios
Manual para la Planeación, Programación y Presupuestación Municipal del Ejercicio Anual 2021

Presupuesto Basado en Resultados Municipal

MUNICIPIO DE CHALCO

PbRM-01e MATRIZ DE INDICADORES PARA RESULTADOS 2021, POR PROGRAMA PRESUPUESTARIO Y DEPENDENCIA GENERAL

Programa presupuestario:

01070101 Seguridad pública

Objetivo del programa presupuestario:

Incluye los proyectos orientados a combatir la inseguridad pública con estricto apego a la ley para erradicar la impunidad y la corrupción, mediante la profesionalización de los cuerpos de seguridad, modificando los métodos y programas de estudio para humanizarlos, dignificarlos y hacerlos más eficientes, aplicando sistemas de reclutamiento y selección confiable y riguroso proceso estandarizado de evaluación, así como promover la participación social en acciones preventivas del delito.

Dependencia General:

Q00 SEGURIDAD PUBLICA Y TRANSITO

Pilar temático o Eje transversal:

4 Pilar 4: Seguridad

Tema de desarrollo:

Seguridad con visión ciudadana

Objetivo o resumen narrativo	Indicadores			Medios de Verificación	Supuestos
	Nombre	Fórmula	Frecuencia y Tipo		
Fin					
Contribuir a mejorar la calidad de vida de la población del municipio, a través de la correcta operación del servicio de seguridad pública	Porcentaje de Población que ha sido víctima de un delito.	(Personas que han sido víctimas de un delito en su entorno colonia o comunidad/Total de la población municipal) *100	Anual Estratégico Eficiencia	Registros administrativos de la comisión de delitos en el municipio.	El contexto sociocultural favorece el desarrollo de acciones en materia de seguridad pública.
Propósito					
La población del municipio cuenta con un servicio de seguridad pública confiable, eficiente y eficaz.	Variación porcentual en la incidencia delictiva en el municipio.	((Número de delitos en el semestre actual/ Total de delitos del semestre anterior)-1) *100	Semestral Estratégico Eficiencia	Registros administrativos de la comisión de delitos en el municipio.	La población acude a denunciar los delitos de los que son objeto y participan con el gobierno en acciones de prevención.
Componentes					
1. Acciones realizadas en materia de seguridad y prevención del delito.	Porcentaje de acciones realizadas en materia de prevención del delito.	(Total de acciones en materia de prevención realizadas / Total de acciones en materia de prevención programadas a realizar) *100	Trimestral Estratégico Eficiencia	Registros administrativos de las acciones realizadas en materia de prevención del delito en el municipio.	La población participa y asiste a las acciones de prevención, apoyando las acciones de vigilancia.
2. Sistemas de información, comunicación y tecnología en operación para la prevención del delito.	Porcentaje de eficacia en la operación de los sistemas de comunicación, tecnología e información para la prevención del delito.	(Número de sistemas de información, comunicación y tecnología en funcionamiento óptimo / Total de sistemas de información, comunicación y tecnología en el municipio) *100	Trimestral Gestión Eficiencia	Reportes e Informes de las diversas TIC's y su desempeño.	Las condiciones climatológicas y sociales permiten la correcta operación de los diferentes sistemas para la atención de la ciudadanía.
3. Elementos policiacos capacitados con formación profesional especializada.	Porcentaje de elementos policiacos capacitados.	(Número de policías capacitados / Total de elementos policiacos en el municipio) *100	Semestral Estratégico Eficiencia	Programas de capacitación. Listas de asistencia. Fotografías. Contenidos de la capacitación.	Los elementos de seguridad pública asisten a los cursos y actividades de capacitación.
4. Acciones de vinculación, participación, prevención y denuncia social realizadas, para la prevención del delito.	Promedio de personas participantes en acciones y eventos de prevención del delito.	(Total de asistentes en las acciones y eventos de prevención / Total de eventos y acciones de prevención)	Semestral Estratégico Eficiencia	Programas de capacitación. Listas de asistencia. Fotografías. Contenidos de la capacitación.	La población participa activamente en las acciones de reconstrucción de Tejido Social.
Actividades					
1.1 Realización de operativos de seguridad pública.	Porcentaje de efectividad en la implementación de operativos de seguridad.	(Operativos de seguridad que concluyeron con un aseguramiento / Operativos de seguridad realizados) *100	Trimestral Gestión Eficiencia	Registros administrativos sobre los operativos de seguridad.	La población se coordina con las autoridades policiacas.
1.2 Fortalecimiento del estado de la Fuerza Policial Efectiva.	Fuerza Policial Efectiva por cada 1 mil habitantes.	((Total de Policías Operativos- No. de policías en periodo vacacional- No. de Bajas-No. de incapacitados-No. de Comisionados-No. de personal facultativo) / No. Total de Población) *1000 habitantes	Trimestral Gestión Eficiencia	Nómina, listas de asistencia, fatigas de servicio.	Los policías operativos realizan sus trámites administrativos en tiempo y forma.
1.3 Distribución Operativa de la fuerza policial municipal	Promedio de presencia policial por sector y turno.	(Total de ploliciaas operativos / Numero de sectores / Numero de turnos)	Trimestral Gestión Eficiencia	Listas de asistencia y Fatigas de Servicio	Las condiciones sociales permiten la labor de los elementos de seguridad.
1.3 Distribución Operativa de la fuerza policial municipal	Promedio de presencia policial por sector y turno.	(Total de ploliciaas operativos / Numero de sectores / Numero de turnos)	Trimestral Gestión Eficiencia	Listas de asistencia y Fatigas de Servicio	Las condiciones sociales permiten la labor de los elementos de seguridad.
1.4 Creación de redes vecinales	Porcentaje de redes vecinales creadas.	(Redes vecinales creadas/Redes vecinales programadas)*100	Trimestral Gestión Eficiencia	Registros administrativos. Informes. Grupos de WhatsApp. Base de datos.	Los vecinos se organizan con oficiales del caudrante para formar parte de los grupos de WhatsApp.
2.1 Equipamiento de patrullas con dispositivos de geolocalización.	Porcentaje de patrullas con GPS funcionando.	(No. de Patrullas con GPS funcionando / Total de Patrullas) *100	Trimestral Gestión Eficiencia	Reporte de Verificación del Sistema de Geolocalización.	Los elementos hacen un buen uso de las patrullas asignadas.



Sistema de Coordinación Hacendaria del Estado de México con sus Municipios
Manual para la Planeación, Programación y Presupuestación Municipal del Ejercicio Anual 2021

Presupuesto Basado en Resultados Municipal

MUNICIPIO DE CHALCO

PbrM-01e MATRIZ DE INDICADORES PARA RESULTADOS 2021, POR PROGRAMA PRESUPUESTARIO Y DEPENDENCIA GENERAL

Programa presupuestario: 01070101 Seguridad pública
 Objetivo del programa presupuestario: Incluye los proyectos orientados a combatir la inseguridad pública con estricto apego a la ley para erradicar la impunidad y la corrupción, mediante la profesionalización de los cuerpos de seguridad, modificando los métodos y programas de estudio para humanizarlos, dignificarlos y hacerlos más eficientes, aplicando sistemas de reclutamiento y selección confiable y riguroso proceso estandarizado de evaluación, así como promover la participación social en acciones preventivas del delito.
 Dependencia General: Q00 SEGURIDAD PUBLICA Y TRANSITO
 Pilar temático o Eje transversal: 4 Pilar 4: Seguridad
 Tema de desarrollo: Seguridad con visión ciudadana

Objetivo o resumen narrativo	Indicadores			Medios de Verificación	Supuestos
	Nombre	Fórmula	Frecuencia y Tipo		
2.2 Colocación de equipamiento de cámaras de video en patrullas municipales.	Porcentaje de patrullas con cámaras de video funcionando.	(No. de Patrullas con Cámara de Video Operando / Total de Patrullas) *100	Trimestral Gestión Eficiencia	Reportes de Estado de Fuerza Vehicular, inventarios y resguardos.	Los elementos hacen un buen uso de las patrullas asignadas.
2.3 Instalación estratégica de sistemas de videovigilancia en el municipio.	Porcentaje cámaras de video vigilancia en operación.	(No. de Cámaras de videovigilancia funcionando / Total de Cámaras de videovigilancia instaladas) *100	Trimestral Gestión Eficiencia	Reportes de Señal y Funcionamiento de cámaras por parte del Centro de Mando.	Las condiciones sociales, tecnológicas y climatológicas favorecen el óptimo funcionamiento de los equipos instalados.
2.4 Utilización de los sistemas de video vigilancia para la seguridad pública.	Promedio de eventos reportados por el sistema de videocámaras.	(No. de cámaras de videovigilancia con al menos un Evento reportado/Total de Cámaras de videovigilancia instaladas)	Trimestral Gestión Eficiencia	Reportes de monitoreo de cámaras de Videovigilancia y de los apoyos brindados de emergencia.	Las condiciones climatológicas y tecnológicas permiten el buen funcionamiento de los equipos.
2.5 Realización de investigación de inteligencia para la prevención y combate del delito	Porcentaje de cumplimiento en la elaboración del análisis delictivo.	(Documento de análisis delictivos-realizados / Documento de análisis delictivos-programados) *100	Trimestral Gestión Eficiencia	Documento de análisis delictivo que contenga: Identificación de zonas o localidades con mayor incidencia de delitos, comportamiento de incidencia de delitos, actores delictivos; estrategias de prevención y combate, entre otros.	Existen las condiciones sociales y técnicas para llevar a cabo el análisis delictivo en el municipio.
2.6 Actualización integral del Atlas de incidencia delictiva municipal.	Porcentaje de actualización del Atlas de Incidencia Delictiva Municipal.	(Actualizaciones del Atlas de Incidencia Delictiva Municipal Realizadas / Actualización de Atlas de Riesgo Municipal Programadas) * 100	Trimestral Gestión Eficiencia	Documento que fundamenten la actualización del Atlas de Incidencia Delictiva Municipal.	Las autoridades municipales participan en la actualización del atlas de incidencia delictiva.
2.7 Generación de los informes policiales homologados de la Plataforma México.	Porcentaje de informes policiaicos homologados generados.	(Informes Policiales Homologados realizados / Informes policiaicos homologados programados) *100	Trimestral Gestión Eficiencia	Informes y Reportes integrados a la Plataforma México.	La plataforma México funciona adecuadamente para el ingreso de la información de manera oportuna.
3.1 Certificación única policial de elementos de seguridad municipal.	Porcentaje de elementos de seguridad con Certificado Único Policial .	(Elementos de seguridad con Certificado Único Policial / Total de elementos de seguridad en activo del municipio) *100	Trimestral Gestión Eficiencia	Evaluación de Control de Confianza, Evaluación de Competencias Básicas o profesionales Evaluación de Desempeño Académico.	Los elementos de seguridad municipal cumplen y cubren los requisitos del Centro de control de confianza.
3.2 Aplicación de exámenes de control de confianza a los elementos policiaicos municipales.	Porcentaje de elementos de seguridad con resultado aprobatorio del Centro de Control de Confianza .	(Elementos con exámenes aprobatorios y vigentes / Total de elementos del Estado de fuerza municipal) *100	Trimestral Gestión Eficiencia	Certificado de aprobación emitido por el Centro de Control de Confianza.	Los elementos de seguridad municipal cumplen y cubren los requisitos del Centro de control de confianza.
3.3 Actualización y capacitación en materia del sistema de Justicia Penal a los elementos de seguridad municipal.	Porcentaje de elementos de seguridad capacitados en materia del Sistema de Justicia Penal.	(Elementos de seguridad capacitados en materia del Sistema de Justicia Penal / Total de elementos de seguridad en activo del municipio) *100	Trimestral Gestión Eficiencia	Constancias de cursos, listas de asistencia, fotografías.	Los elementos muestran interés por seguir capacitándose en los temas de seguridad, asistiendo en tiempo y forma a sus jornadas de capacitación.
3.4 Aprobación del reglamento de la Comisión de Honor y Justicia por el Cabildo.	Porcentaje de eficacia en la elaboración y aprobación del Reglamento de La Comisión de Honor y Justicia.	(Reglamento de Honor y Justicia Aprobado/Reglamento de Honor y Justicia Programado) *100	Trimestral Gestión Eficiencia	Acta de Cabildo o Gaceta de Gobierno.	El contexto político permite el adecuado manejo de los acuerdos para la aprobación del Reglamento de la Comisión de Honor y Justicia.
3.5 Emisión de resoluciones y de los trabajos de la Comisión de Honor y Justicia.	Promedio de resoluciones emitidas por la Comisión de Honor y Justicia.	(Número de resoluciones realizadas sobre faltas graves en las que incurrieron elementos policiaicos/ Total de sesiones de la Comisión de Honor y Justicia)	Trimestral Gestión Eficiencia	Acta de Instalación, Reuniones de trabajo de la Comisión, minutas y actas de sesiones.	El contexto político-administrativo permite el adecuado trabajo de la Comisión de Honor y Justicia en el cumplimiento de sus funciones.



Sistema de Coordinación Hacendaria del Estado de México con sus Municipios
Manual para la Planeación, Programación y Presupuestación Municipal del Ejercicio Anual 2021

Presupuesto Basado en Resultados Municipal

MUNICIPIO DE CHALCO

PbRM-01e MATRIZ DE INDICADORES PARA RESULTADOS 2021, POR PROGRAMA PRESUPUESTARIO Y DEPENDENCIA GENERAL

Programa presupuestario: 01070101 Seguridad pública
Objetivo del programa presupuestario: Incluye los proyectos orientados a combatir la inseguridad pública con estricto apego a la ley para erradicar la impunidad y la corrupción, mediante la profesionalización de los cuerpos de seguridad, modificando los métodos y programas de estudio para humanizarlos, dignificarlos y hacerlos más eficientes, aplicando sistemas de reclutamiento y selección confiable y riguroso proceso estandarizado de evaluación, así como promover la participación social en acciones preventivas del delito.
Dependencia General: Q00 SEGURIDAD PUBLICA Y TRANSITO
Pilar temático o Eje transversal: 4 Pilar 4: Seguridad
Tema de desarrollo: Seguridad con visión ciudadana

Objetivo o resumen narrativo	Indicadores			Medios de Verificación	Supuestos
	Nombre	Fórmula	Frecuencia y Tipo		
4.1 Elaboración del diagnóstico sobre la situación de la prevención social de la violencia y la delincuencia en el municipio.	Porcentaje de eficiencia en la elaboración del Diagnóstico Municipal de Prevención Social de la Violencia y la Delincuencia.	(Diagnóstico Municipal de Prevención Social de la Violencia y la Delincuencia realizado / Diagnóstico Programado) * 100	Trimestral Gestión Eficiencia	Información Documental que fundamente la elaboración del diagnóstico	Los factores sociales, políticos y culturales, favorecen la integración y levantamiento de información para la elaboración del Diagnóstico municipal de Prevención Social de la Violencia y Delincuencia.
4.2 Asistencia de personas a las pláticas o talleres en materia de Prevención.	Porcentaje de personas que asisten a platicas en materia de Prevención.	(Total de personas que han recibido pláticas o talleres en el periodo / Población que requiere asistir a las pláticas o talleres en materia de prevención) *100	Trimestral Gestión Eficiencia	Listas de asistencia, fotografías, oficios de gestión, reportes de actividades .	La población asiste a las pláticas en materia de prevención del delito.
4.3 Reconstrucción del tejido social municipal.	Porcentaje de comunidades con programas integrales en materia de tejido social	(No. de Colonias o comunidades con programas integrales de Tejido Social / Total de colonias y comunidades en el municipio) *100	Trimestral Gestión Eficiencia	Análisis Estratégicos, reportes de actividades, programa de atención	La población participa activamente en las acciones de los programas integrales de reconstrucción del tejido social.
4.4 Ejecución de pláticas o talleres en materia de Prevención.	Porcentaje de pláticas o talleres en materia de prevención.	(Número de pláticas o talleres en materia de prevención ejecutadas/ Número de pláticas o talleres en materia de prevención programadas) *100	Trimestral Gestión Eficiencia	Listas de Listas de asistencia oficios de gestión Informe trimestral.	La población tiene interés en asistir a las pláticas o talleres en materia de prevención del delito.

ELABORÓ


DANIEL JIMÉNEZ RECINOS
ENLACE



DIRECCION DE
SEGURIDAD PÚBLICA
CHALCO TRANSITO Y BOMBERO
2019-2021

Vo Bo

MARIO RODEA MAYORGA
DIR. DE SEGURIDAD PÚBLICA, TRÁN. Y BOM



DIRECCIÓN DE
INNOVACIÓN
GUBERNAMENTAL
CHALCO
2019-2021

AUTORIZÓ

OSCAR FERNANDO GUTIÉRREZ TORRES
DIRECTOR DE INNOVACIÓN GUBERNAMENTAL

TIPO DE MATRIZ: OSFEM

FECHA DE ELABORACION: 15/06/2021



Sistema de Coordinación Hacendaria del Estado de México con sus Municipios
Manual para la Planeación, Programación y Presupuestación Municipal del Ejercicio Anual 2021

Presupuesto Basado en Resultados Municipal

MUNICIPIO DE CHALCO

PbRM-01e MATRIZ DE INDICADORES PARA RESULTADOS 2021, POR PROGRAMA PRESUPUESTARIO Y DEPENDENCIA GENERAL

Programa presupuestario: 01070201 Protección civil
 Objetivo del programa presupuestario: Engloba los proyectos que integran acciones dirigidas a la protección de la vida e integridad física de las personas, a través de la capacitación y organización de la sociedad, para evitar y reducir los daños por accidentes, siniestros, desastres y catástrofes y fomentar la cultura de autoprotección, prevención y solidaridad en las tareas de auxilio y recuperación entre la población, así como proteger la infraestructura urbana básica y el medio ambiente.
 Dependencia General: T00 PROTECCIÓN CIVIL
 Pilar temático o Eje transversal: 3 Pilar 3: Territorial
 Tema de desarrollo: Riesgo y protección civil .

Objetivo o resumen narrativo	Indicadores			Medios de Verificación	Supuestos
	Nombre	Fórmula	Frecuencia y Tipo		
Fin					
Contribuir a salvaguardar la integridad física y patrimonial de la población ante la ocurrencia de fenómenos perturbadores.	Tasa de variación de emergencias atendidas.	$(\text{Número de Emergencias atendidas en el año actual} / \text{Número de Emergencias atendidas en el año anterior} - 1) * 100$	Anual Estratégico Eficiencia	Registros administrativos de Protección Civil	N/A
Propósito					
La población municipal cuenta con un sistema de atención oportuna de emergencias en materia de protección civil para salvaguardar su integridad.	Tasa de variación de personas atendidas en materia de protección civil	$(\text{Total de personas atendidas en materia de protección civil en el año actual} / \text{Total de personas atendidas en materia de protección civil en el año anterior} - 1) * 100$	Anual Estratégico Eficiencia	Bitácora y Partes de servicio.	La ciudadanía solicita los servicios de la Dirección de Protección Civil ante la ocurrencia de hechos perturbadores.
Componentes					
1. Medidas de prevención de accidentes implementadas en el territorio municipal.	Porcentaje de acciones de prevención de accidentes implementadas en territorio municipal	$(\text{Medidas de prevención de accidentes implementadas} / \text{Total de medidas programadas a implementar}) * 100$	Semestral Gestión Eficiencia	Valoraciones de riesgo, actas de verificación de medidas de seguridad en establecimientos industriales, comerciales y de servicios.	La población acata las medidas de prevención de accidentes implementadas en territorio municipal y los establecimientos operan bajo las normas de seguridad vigentes.
2. Población capacitada en materia de Protección Civil.	Porcentaje de población capacitada en materia de protección civil	$(\text{Población capacitada en materia de protección civil} / \text{Total de la población municipal}) * 100$	Semestral Gestión Eficiencia	Listas de asistencia, Evidencia fotográfica y partes de servicios.	La ciudadanía acude puntual a la capacitación brindada por las autoridades municipales de Protección Civil.
3. Atención para la superación de los factores de riesgo ante la ocurrencia de hechos perturbadores.	Porcentaje de emergencias y desastres atendidos	$(\text{Emergencias atendidas ante la ocurrencia de hechos perturbadores} / \text{Emergencias reportadas ante la ocurrencia de hechos perturbadores}) * 100$	Semestral Gestión Eficiencia	Parte de servicios, parte de novedades y evidencia fotográfica.	Los ciudadanos informan de manera oportuna las emergencias a los sistemas de protección civil.
4. Factores de riesgo actualizados.	Porcentaje en la actualización de factores de riesgo.	$(\text{Factores de riesgo actualizados} / \text{Total de factores de riesgo}) * 100$	Semestral Gestión Eficiencia	Atlas de riesgos por factores perturbadores.	Los ciudadanos conocen el Atlas de riesgos por factores perturbadores.
5. Reuniones del Consejo Municipal de Protección Civil celebradas.	Porcentaje en las reuniones del Consejo Municipal de Protección Civil.	$(\text{Reuniones del Consejo Municipal de Protección Civil celebradas} / \text{Reuniones del Consejo Municipal de Protección Civil programadas}) * 100$	Semestral Gestión Eficiencia	Actas de acuerdos de las reuniones del Consejo Municipal de Protección Civil.	Los integrantes del Consejo Municipal de Protección Civil asisten a las sesiones convocadas.
Actividades					
1.1 Elaboración de los planes específicos de protección civil por factores de vulnerabilidad en las zonas de riesgo.	Porcentaje de cumplimiento en la realización de planes específicos de protección civil.	$(\text{Planes específicos de protección civil realizados} / \text{Planes específicos de protección civil programados}) * 100$	Trimestral Gestión Eficiencia	Plan de protección civil por fenómenos perturbadores.	La población requiere de autoridades organizadas que actúen bajo protocolos establecidos previamente para garantizar su salvaguarda.
1.2 Verificación de medidas de seguridad en establecimientos comerciales, industriales y de servicios.	Porcentaje de cumplimiento en las verificaciones de medidas de seguridad en establecimientos	$(\text{Verificación de medidas de seguridad en establecimientos realizadas} / \text{Verificación de seguridad en establecimientos solicitadas}) * 100$	Trimestral Gestión Eficiencia	Orden, acta de verificación y Dictamen.	Los establecimientos cumplen con las medidas de seguridad para su funcionamiento, garantizando la salvaguarda de la población y el medio ambiente.
1.3 Valoración de riesgos en edificios públicos y privados, así como en zonas con riesgo geológico.	Porcentaje de valoraciones de riesgo por factores de vulnerabilidad	$(\text{Valoración de riesgos emitidas} / \text{Valoración de riesgos solicitadas}) * 100$	Trimestral Gestión Eficiencia	Valoraciones de riesgos (dictámenes).	Los inmuebles públicos y privados solicitan en tiempo y forma, el dictamen de riesgo por diversos factores de vulnerabilidad.



Sistema de Coordinación Hacendaria del Estado de México con sus Municipios
Manual para la Planeación, Programación y Presupuestación Municipal del Ejercicio Anual 2021

Presupuesto Basado en Resultados Municipal

MUNICIPIO DE CHALCO

PbrM-01e MATRIZ DE INDICADORES PARA RESULTADOS 2021, POR PROGRAMA PRESUPUESTARIO Y DEPENDENCIA GENERAL

Programa presupuestario: 01070201 Protección civil

Objetivo del programa presupuestario: Engloba los proyectos que integran acciones dirigidas a la protección de la vida e integridad física de las personas, a través de la capacitación y organización de la sociedad, para evitar y reducir los daños por accidentes, siniestros, desastres y catástrofes y fomentar la cultura de autoprotección, prevención y solidaridad en las tareas de auxilio y recuperación entre la población, así como proteger la infraestructura urbana básica y el medio ambiente.

Dependencia General: T00 PROTECCIÓN CIVIL

Pilar temático o Eje transversal: 3 Pilar 3: Territorial

Tema de desarrollo: Riesgo y protección civil .

Objetivo o resumen narrativo	Indicadores			Medios de Verificación	Supuestos
	Nombre	Fórmula	Frecuencia y Tipo		
1.4 Celebración de convenios para habilitar refugios temporales ante la ocurrencia de hechos catastróficos.	Porcentaje de convenios suscritos para habilitar refugios temporales.	(Convenios suscritos para habilitar refugios temporales/Convenios gestionados para habilitar refugios temporales)*100	Trimestral Gestión Eficiencia	Convenios de concertación para habilitación de refugios temporales.	La ciudadanía e iniciativa privada coadyuvan con la autoridad municipal en facilitar los espacios para instalar refugios.
1.5 Revisión de cumplimiento del programa de protección Civil Escolar.	Porcentaje de escuelas con Programa Escolar de Protección Civil vigente.	(Total de escuelas con Programa Escolar de Protección Civil vigente/ Total de escuelas en el municipio)*100	Trimestral Gestión Eficiencia	Listado de escuelas visitadas por trimestre, que cuentan con Programa Escolar de PC vigente	Las escuelas cumplen con la elaboración, validación y operación del Programa Escolar de Protección Civil
2.1 Curso de Inducción a la Protección Civil.	Porcentaje de cursos de inducción a la protección civil impartidos.	(Cursos de inducción a la protección Civil impartidos / Cursos de inducción a la protección civil programados) * 100	Trimestral Gestión Eficiencia	Listas de asistencia, parte de servicios y fotografías	La ciudadanía adquiere conocimientos para saber cómo actuar ante la presencia de fenómenos perturbadores.
2.2 Promoción de la cultura de protección civil para evitar tirar basura en las calles.	Porcentaje de eventos de promoción de la cultura de protección civil realizadas.	(Eventos de promoción de la cultura de calles limpias realizados/Eventos de promoción de la cultura de calles limpias programados)*100	Trimestral Gestión Eficiencia	Promocionales de cultura ecológica, enfatizando las acciones para evitar tirar basura en las calles.	La ciudadanía colabora con la autoridad municipal evitando tirar basura en las calles lo que evita percances de inundaciones.
2.3 Curso de Prevención y combate de incendios.	Porcentaje de cursos de prevención y combate de incendios impartidos	(Cursos de prevención y combate de incendios impartidos / Cursos de prevención y combate de incendios programados) * 100	Trimestral Gestión Eficiencia	Listas de asistencia, parte de servicios y fotografías.	La ciudadanía está capacitada para prevenir riesgos físicoquímicos.
2.4 Curso de Primeros auxilios.	Porcentaje de cursos de primeros auxilios impartidos.	(Cursos de primeros auxilios impartidos / cursos de primeros auxilios programados) * 100	Trimestral Gestión Eficiencia	Listas de asistencia, parte de servicios y fotografías	La ciudadanía asiste a los cursos de primeros auxilios
2.5 Curso taller para evitar un niño quemado.	Porcentaje de cursos para evitar un niño quemado impartidos.	(Cursos para evitar un niño quemado impartidos / Cursos para evitar un niño quemado programados) * 100	Trimestral Gestión Eficiencia	Listas de asistencia, parte de servicios y fotografías	La población infantil y padres de familia acuden a capacitarse en materia de prevención de accidentes por quemaduras.
2.6 Curso taller Prevención de accidentes en la escuela y el hogar, dirigido a la población infantil	Porcentaje de cursos de prevención de accidentes en la escuela y el hogar impartido.	(Cursos impartidos / Cursos programados) * 100	Trimestral Gestión Eficiencia	Listas de asistencia, parte de servicios y fotografías	La población infantil participa activamente para capacitarse y evitar accidentes, que puedan afectar su integridad física
3.1 Monitoreo de fenómenos perturbadores que afectan a la ciudadanía.	Porcentaje de fenómenos perturbadores atendidos	(Fenómenos perturbadores atendidos/Fenómenos perturbadores presentados)*100	Trimestral Gestión Eficiencia	Reporte del estado actual que guardan los fenómenos perturbadores.	La ciudadanía requiere de autoridades que ofrezcan un permanente monitoreo a fenómenos perturbadores.
3.2 Atención de emergencias urbanas (bomberos) en el territorio municipal	Porcentaje de atención de emergencias urbanas	(Emergencias urbanas atendidas / Emergencias urbanas reportadas) *100	Trimestral Gestión Eficiencia	Bitácora de servicios, parte de servicios	La autoridad Municipal atiende oportunamente las emergencias ocasionadas por fenómenos perturbadores de carácter natural y/o antropogénico.
3.3 Atención de emergencias prehospititarias en el territorio municipal.	Porcentaje de atención de emergencias prehospititarias.	(Emergencias prehospititarias atendidas / Emergencias prehospititarias reportadas) *100	Trimestral Gestión Eficiencia	Bitácora de servicios, parte de servicios.	La autoridad Municipal atiende oportunamente las emergencias Prehospititarias por hechos de carácter natural y/o antropogénico hasta el traslado de pacientes a hospitales



Sistema de Coordinación Hacendaria del Estado de México con sus Municipios
Manual para la Planeación, Programación y Presupuestación Municipal del Ejercicio Anual 2021

Presupuesto Basado en Resultados Municipal

MUNICIPIO DE CHALCO

PbrM-01e MATRIZ DE INDICADORES PARA RESULTADOS 2021, POR PROGRAMA PRESUPUESTARIO Y DEPENDENCIA GENERAL

Programa presupuestario: 01070201 Protección civil
Objetivo del programa presupuestario: Engloba los proyectos que integran acciones dirigidas a la protección de la vida e integridad física de las personas, a través de la capacitación y organización de la sociedad, para evitar y reducir los daños por accidentes, siniestros, desastres y catástrofes y fomentar la cultura de autoprotección, prevención y solidaridad en las tareas de auxilio y recuperación entre la población, así como proteger la infraestructura urbana básica y el medio ambiente.
Dependencia General: T00 PROTECCIÓN CIVIL
Pilar temático o Eje transversal: 3 Pilar 3: Territorial
Tema de desarrollo: Riesgo y protección civil .

Objetivo o resumen narrativo	Indicadores			Medios de Verificación	Supuestos
	Nombre	Fórmula	Frecuencia y Tipo		
4.1 Análisis estadísticos de las contingencias por factores de riesgo.	Porcentaje de analíticos estadísticos de las contingencias por factores de riesgo.	(Analíticos estadísticos de las contingencias por factores de riesgo / Resultados estadísticos de las contingencias por factores de riesgo) * 100	Trimestral Gestión Eficiencia	Análisis estadísticos comparativos de las contingencias por factores de riesgo de los dos últimos años.	La ciudadanía requiere de autoridades municipales que tengan las capacidades de prever el impacto de hechos perturbadores por el análisis de información estadística derivada de hechos anteriores.
4.2 Actualización de los factores de riesgo a las instancias de Gobierno en materia de Protección Civil.	Porcentaje en la actualización de los factores de riesgo.	(Factores de riesgo presentados en el periodo / Total de factores de riesgo) * 100	Trimestral Gestión Eficiencia	Reportes estadísticos de las contingencias por factores de riesgo a la Dirección General de Protección Civil Estatal.	Autoridades de otros órdenes de gobierno requieren de la autoridad municipal para llevar a cabo la actualización de los factores de riesgo.
5.1 Seguimiento a los acuerdos del Consejo Municipal de Protección Civil.	Porcentaje en el seguimiento de acuerdos del Consejo Municipal de Protección Civil.	(Acuerdos del Consejo de Protección Civil municipal registrados / Total de acuerdos del Consejo de Protección Civil programados) * 100	Trimestral Gestión Eficiencia	Reporte de los acuerdos del Consejo Municipal de Protección Civil Municipal.	Los responsables de los acuerdos tomados en las reuniones de consejo municipal dan seguimiento a los mismos.
5.2 Verificación del cumplimiento de los acuerdos del Consejo Municipal de Protección Civil.	Porcentaje en la verificación del cumplimiento de los acuerdos del Consejo Municipal de Protección Civil.	(Acuerdos del Consejo de Protección Civil Municipal cumplidos / Total de acuerdos del Consejo de Protección Civil) * 100	Trimestral Gestión Eficiencia	Reporte de la verificación del cumplimiento de los acuerdos del Consejo Municipal de Protección Civil.	Los responsables de los acuerdos tomados en las reuniones de Consejo Municipal dan cumplimiento a los mismos.

ELABORÓ

EFRAÍN CABALLERO SANDOVAL
RESPONSABLE

Vo Bo

JOSÉ ANTONIO AGUILAR GALICIA
COORD. MPAL. DE PROTECCIÓN CIVIL

AUTORIZO

OSCAR FERNANDO GUTIÉRREZ TORRES
DIRECTOR DE INNOVACIÓN GUBERNAMENTAL

TIPO DE MATRIZ: OSFEM

FECHA DE ELABORACION: 15/06/2021



Sistema de Coordinación Hacendaria del Estado de México con sus Municipios
Manual para la Planeación, Programación y Presupuestación Municipal del Ejercicio Anual 2021

Presupuesto Basado en Resultados Municipal

MUNICIPIO DE CHALCO

PbRM-01e MATRIZ DE INDICADORES PARA RESULTADOS 2021, POR PROGRAMA PRESUPUESTARIO Y DEPENDENCIA GENERAL

Programa presupuestario: 01070401 Coordinación intergubernamental para la seguridad pública
Objetivo del programa presupuestario: Se orienta a la coordinación de acciones municipales que permitan eficientar los mecanismos en materia de seguridad pública con apego a la legalidad que garantice el logro de objetivos gubernamentales.
Dependencia General: A00 PRESIDENCIA
Pilar temático o Eje transversal: 4 Pilar 4: Seguridad
Tema de desarrollo: Seguridad con visión ciudadana .

Objetivo o resumen narrativo	Indicadores			Medios de Verificación	Supuestos
	Nombre	Fórmula	Frecuencia y Tipo		
Fin					
Contribuir a la disminución de los delitos mediante la coordinación de los sistemas de seguridad pública.	Tasa de variación en la disminución anual de delitos.	((Disminución de los delitos en el año actual/Disminución de los delitos en el año anterior)-1)*100	Anual Estratégico Eficiencia	Documento Incidencia Delictiva del fuero común del Secretariado Ejecutivo del Sistema Nacional de Seguridad Pública.	N/A
Propósito					
La población del municipio es beneficiada con acciones intergubernamentales implementadas en materia de seguridad pública para combatir a la delincuencia.	Tasa de variación en la implementación de acciones intergubernamentales en materia de seguridad pública.	((Acciones intergubernamentales implementadas en materia de seguridad pública en el año actual/Acciones intergubernamentales implementadas en materia de seguridad pública en el año anterior)-1)*100	Anual Estratégico Eficiencia	Bitácoras de las acciones intergubernamentales implementadas en materia de seguridad pública	Las autoridades de los municipios colindantes a la zona geográfica determinada intervienen en las acciones intergubernamentales.
Componentes					
1. Operativos conjuntos para disminuir los índices de delincuencia de los municipios realizados en el marco de la coordinación intergubernamental.	Porcentaje de operativos de seguridad publica conjuntos realizados.	(Operativos conjuntos realizados / Operativos conjuntos programados) *100	Trimestral Gestión Eficiencia	Bitácoras de las acciones intergubernamentales implementadas en materia de seguridad pública.	Las autoridades municipales aledañas cumplen con los esfuerzos acordados.
2. Exámenes de control de confianza acreditados	Porcentaje de personal que acredita de los exámenes de control de confianza.	(Personal que acredita el examen de control de onfianza/Personal convocado para la aplicación de exámenes de control de confianza) *100	Trimestral Gestión Eficiencia	Resultados de los exámenes de control de confianza.	Las autoridades de otros órdenes de gobierno disponen del personal para la aplicación de los exámenes de confianza.
Actividades					
1.1 Cumplimiento de acuerdos en el seno del Consejo Regional de Seguridad Pública.	Porcentaje de cumplimiento de los acuerdos del Consejo Regional de Seguridad Pública.	(Acuerdos cumplidos en el seno del Consejo Regional de Seguridad Pública/Acuerdos registrados en el seno del Consejo Regional de Seguridad Pública) *100	Semestral Gestión Eficiencia	Actas del Consejo Regional de Seguridad Pública.	Los integrantes del Consejo Regional para la Seguridad Pública asumen y cumplen acuerdos.
1.2 Cumplimiento de acuerdos en el seno del Consejo Intermunicipal de Seguridad Pública.	Porcentaje de cumplimiento de acuerdos en el seno del Consejo Intermunicipal de Seguridad Pública.	(Acuerdos cumplidos en el seno del Consejo Intermunicipal de Seguridad Pública/Acuerdos registrados en el seno del Consejo Intermunicipal de Seguridad Pública) *100	Trimestral Gestión Eficiencia	Actas del Consejo Intermunicipal de Seguridad Pública.	Los integrantes del Consejo Intermunicipal para la Seguridad Pública asumen y cumplen acuerdos.
1.3 Actualización de convenio para la unificación de los cuerpos de policía municipal.	Porcentaje de avance en la gestión para la unificación de los cuerpos de policía municipal.	(Requisitos atendidos para la actualización del convenio para la unificación de los cuerpos de policía municipal/Requisitos necesarios para la suscripción del convenio de unificación de los cuerpos de policía municipal)*100	Semestral Gestión Eficiencia	Documentos soporte de la gestión para la unificación de los cuerpos de policía.	El contexto político y social permite el cumplimiento de los elementos necesarios para la unificación de los cuerpos de policía.
1.4 Unificación de criterios y metas en materia de seguridad pública entre los órdenes de gobierno.	Porcentaje en la unificación de criterios y metas en materia de seguridad pública.	(Criterios de evaluación en materia de seguridad pública unificados/Total de criterios de evaluación en materia de seguridad pública por unificar)*100	Trimestral Gestión Eficiencia	Actas de las reuniones de unificación de criterios y metas en materia de seguridad pública.	Los titulares de las diferentes dependencias cumplen en tiempo y forma los criterios y metas que han previsto en materia de seguridad pública.
2.1 Aplicación de los exámenes de control de confianza.	Porcentaje de exámenes de control de confianza aplicados.	(Exámenes de control de confianza aplicados/Exámenes de control de confianza programados) *100	Semestral Gestión Eficiencia	Listas de seleccionados para la aplicación de los exámenes de control de confianza.	Las autoridades de otros órdenes de gobierno colaboran con la autoridad municipal en la ejecución de exámenes de control de confianza.



Sistema de Coordinación Hacendaria del Estado de México con sus Municipios
Manual para la Planeación, Programación y Presupuestación Municipal del Ejercicio Anual 2021

Presupuesto Basado en Resultados Municipal

MUNICIPIO DE CHALCO

PbRM-01e MATRIZ DE INDICADORES PARA RESULTADOS 2021, POR PROGRAMA PRESUPUESTARIO Y DEPENDENCIA GENERAL

Programa presupuestario: 01070401 Coordinación intergubernamental para la seguridad pública
 Objetivo del programa presupuestario: Se orienta a la coordinación de acciones municipales que permitan eficientar los mecanismos en materia de seguridad pública con apego a la legalidad que garantice el logro de objetivos gubernamentales.
 Dependencia General: A00 PRESIDENCIA
 Pilar temático o Eje transversal: 4 Pilar 4: Seguridad
 Tema de desarrollo: Seguridad con visión ciudadana .

Objetivo o resumen narrativo	Indicadores			Medios de Verificación	Supuestos
	Nombre	Fórmula	Frecuencia y Tipo		
2.2 Actualización de convenio para la aplicación de exámenes de control de confianza.	Porcentaje de avance en la gestión para la aplicación de exámenes de control de confianza	(Requisitos atendidos para la actualización del convenio para la aplicación de exámenes de control de confianza/Requisitos necesarios para la actualización del convenio para la aplicación de exámenes de control de confianza) *100	Semestral Gestión Eficiencia	Convenio para la aplicación de exámenes de control de confianza.	Interés del Centro de Control de Confianza para la firma del convenio para la aplicación de exámenes de control de confianza.

ELABORÓ

DANIEL JIMÉNEZ RECINOS
ENLACE



SECRETARIO TÉCNICO
DEL CONSEJO
MUNICIPAL DE
SEGURIDAD PÚBLICA

Vo Bo

JUAN JOSÉ ROMERO ZAMORA
SECR. TEC. DEL CONSEJO MPAL SEGURIDAD P.



DIRECCIÓN DE
INNOVACIÓN
GUBERNAMENTAL

AUTORIZO

OSCAR FERNANDO GUTIÉRREZ TORRES
DIRECTOR DE INNOVACIÓN GUBERNAMENTAL



Sistema de Coordinación Hacendaria del Estado de México con sus Municipios
Manual para la Planeación, Programación y Presupuestación Municipal del Ejercicio Anual 2021

Presupuesto Basado en Resultados Municipal

MUNICIPIO DE CHALCO

PbRM-01e MATRIZ DE INDICADORES PARA RESULTADOS 2021, POR PROGRAMA PRESUPUESTARIO Y DEPENDENCIA GENERAL

Programa presupuestario: 01080101 Protección jurídica de las personas y sus bienes
Objetivo del programa presupuestario: Conjunto de acciones para el fortalecimiento de la seguridad pública municipal, edificando una alianza entre los distintos órdenes de gobierno y la población, a fin de consolidar una cultura de legalidad que impacte en la prevención del delito.
Dependencia General: D00 SECRETARIA DEL AYUNTAMIENTO
Pilar temático o Eje transversal: 4 Pilar 4: Seguridad
Tema de desarrollo: Seguridad con visión ciudadana

Objetivo o resumen narrativo	Indicadores			Medios de Verificación	Supuestos
	Nombre	Fórmula	Frecuencia y Tipo		
Fin					
Contribuir al fortalecimiento de la certeza jurídica en los tres ámbitos de gobierno mediante convenios de colaboración.	Tasa de variación porcentual de convenios de colaboración intergubernamentales firmados.	((Convenios celebrados con los ámbitos federal y estatal para garantizar acciones que ofrezcan certeza jurídica en año actual/ Convenios celebrados con los ámbitos federal y estatal para garantizar acciones que ofrezcan certeza jurídica en año anterior)-1)*100	Anual Estratégico Eficiencia	Convenios de coordinación entre los tres órdenes de gobierno.	N/A
Propósito					
La población se beneficia de los actos de divulgación de los derechos y obligaciones jurídicas.	Tasa de variación porcentual de derechos y obligaciones jurídicas difundidos a la población.	((Derechos y obligaciones jurídicas difundidas a la población en el año actual/Derechos y obligaciones jurídicas difundidas a la población en el año anterior)-1)*100	Anual Estratégico Eficiencia	Testimonios documentales de la difusión de los derechos y obligaciones jurídicas de la población.	La ciudadanía requiere de la puntual y certera divulgación de servicios jurídicos a su favor por parte de la autoridad municipal.
Componentes					
1. Asesoramientos jurídicos otorgados a la población .	Porcentaje de asesorías jurídicas otorgadas a la población.	(Asesorías jurídicas otorgadas a la población/Asesorías jurídicas programadas)*100	Semestral Gestión Eficiencia	Bitácoras de asistencia jurídica brindadas a la población.	La ciudadanía requiere de asesoramiento jurídico y acude con la autoridad municipal.
2. Verificaciones realizadas del cabal cumplimiento del orden jurídico.	Porcentaje de inspecciones realizadas al cumplimiento del marco normativo.	(Inspecciones realizadas al cumplimiento del marco normativo municipal/Inspecciones programadas al cumplimiento del marco normativo municipal)*100	Semestral Gestión Eficiencia	Reporte de los resultados de la verificación del cumplimiento del marco jurídico, normativo y procedimental.	La ciudadanía requiere de autoridades competentes que actúen en el cabal cumplimiento del orden jurídico.
3. Índice de cohecho disminuido	Porcentaje de atención a casos de cohecho denunciados.	(Cohechos atendidos/cohechos denunciados)*100	Semestral Gestión Eficiencia	Denuncias de cohecho en el ministerio público.	La ciudadanía requiere de la intervención jurídica de la autoridad municipal en situaciones de cohecho.
4. Registro Civil de las personas se realiza	Tasa de variación de actas levantadas en el registro civil	((Número de actas levantadas en el año actual/Número de actas levantadas en el año anterior) - 1) * 100	Semestral Gestión Eficiencia	Libros de registros	La ciudadanía asiste a registrar sus actos y hechos del registro civil
Actividades					
1.1 Asistencia jurídica otorgada a la población fundamentada y motivada.	Porcentaje de asistencias jurídicas fundamentadas y motivadas brindadas a la población.	(Asistencias jurídicas fundamentadas y motivadas brindadas a la población/Asistencias jurídicas fundamentadas y motivadas programadas a brindar a la población)*100	Trimestral Gestión Eficiencia	Bitácoras de asistencia jurídica brindadas a la población.	La población demanda asistencia jurídica documentada cabalmente para el finiquito de sus asuntos legales.
1.2 Desarrollo conforme a derecho de los acompañamientos jurídicos a la población.	Porcentaje de acompañamientos jurídicos a la población.	(Acompañamientos jurídicos a la población realizados/Acompañamientos jurídicos a la población solicitados)* 100	Trimestral Gestión Eficiencia	Expedientes de acompañamiento jurídico a la población.	La población requiere de la autoridad municipal el servicio de acompañamiento jurídico.
2.1 Capacitar a los servidores públicos dentro del marco de la legislación aplicable para evitar prácticas indebidas en el ejercicio del servicio público.	Porcentaje de eventos de capacitación realizados para evitar prácticas indebidas en el ejercicio del servicio público.	(Eventos de capacitación realizados para evitar prácticas indebidas en el ejercicio del servicio público/Eventos de capacitación programados para evitar prácticas indebidas en el ejercicio del servicio público)*100	Trimestral Gestión Eficiencia	Listas de asistencia a los cursos de capacitación.	La población exige autoridades actualizadas y competentes para la prestación de servicios de asesoramiento y acompañamiento jurídico.
2.2 Desarrollo de dinámicas de sensibilización a los servidores públicos sobre las causas del incumplimiento de normas jurídicas.	Porcentaje de las dinámicas de sensibilización a los servidores públicos sobre las causas del incumplimiento de normas jurídicas.	(Dinámicas de sensibilización impartidas a los servidores públicos sobre las causas del incumplimiento de normas jurídicas/Dinámicas de sensibilización programadas a los servidores públicos sobre las causas del incumplimiento de normas jurídicas)*100	Trimestral Gestión Eficiencia	Listas de asistencia a las dinámicas de sensibilización.	Autoridades de otros órdenes de gobierno colaboran con la autoridad municipal en actividades de sensibilización sobre las causas por incumplimiento a las normas jurídicas.



Sistema de Coordinación Hacendaria del Estado de México con sus Municipios
Manual para la Planeación, Programación y Presupuestación Municipal del Ejercicio Anual 2021

Presupuesto Basado en Resultados Municipal

MUNICIPIO DE CHALCO

PbRM-01e MATRIZ DE INDICADORES PARA RESULTADOS 2021, POR PROGRAMA PRESUPUESTARIO Y DEPENDENCIA GENERAL

Programa presupuestario: 01080101 Protección jurídica de las personas y sus bienes
Objetivo del programa presupuestario: Conjunto de acciones para el fortalecimiento de la seguridad pública municipal, edificando una alianza entre los distintos órdenes de gobierno y la población, a fin de consolidar una cultura de legalidad que impacte en la prevención del delito.
Dependencia General: D00 SECRETARIA DEL AYUNTAMIENTO
Pilar temático o Eje transversal: 4 Pilar 4: Seguridad
Tema de desarrollo: Seguridad con visión ciudadana

Objetivo o resumen narrativo	Indicadores			Medios de Verificación	Supuestos
	Nombre	Fórmula	Frecuencia y Tipo		
3.1 Promoción de la disminución de las quejas ante la comisión de hechos indebidos por parte de los servidores públicos.	Porcentaje de las quejas ante la comisión de hechos indebidos por parte de los servidores públicos.	$(\text{Quejas recibidas ante la comisión de hechos indebidos por parte de los servidores públicos}/\text{Quejas estimadas a recibir ante la comisión de hechos indebidos por parte de los servidores públicos}) * 100$	Trimestral Gestión Eficiencia	Reportes de las quejas ante la comisión de hechos indebidos por parte de los servidores públicos.	La ciudadanía requiere de un espacio administrativo que le permita levantar quejas ante servidores públicos que cometieron hechos indebidos.
3.2 Incremento en la supervisión y el desempeño del servicio público de los servidores públicos.	Porcentaje de exámenes de desempeño efectuados a los servidores públicos.	$(\text{Exámenes de desempeño de funciones efectuados a los servidores públicos}/\text{Exámenes de desempeño de funciones programados}) * 100$	Trimestral Gestión Eficiencia	Reportes de las quejas ante la comisión de hechos indebidos por parte de los servidores públicos.	La contraloría del poder legislativo intercede de manera puntual en el seguimiento al actuar de las autoridades municipales.
4.1 Levantamiento de actas de nacimientos	Tasa de variación del registro de actas de nacimiento levantadas	$((\text{Número de actas de nacimiento levantadas en el año actual} / \text{Número de actas de nacimientos levantadas en el año anterior}) - 1) * 100$	Semestral Gestión Eficiencia	Libros de registros	La ciudadanía asiste a levantar con oportunidad el registro de nacimientos
4.2 Levantamiento de actas de defunción	Tasa de variación del registro de actas de defunción levantadas	$((\text{Número de actas de defunciones levantadas en el año actual} / \text{Número de actas de defunciones levantadas en el año anterior}) - 1) * 100$	Semestral Gestión Eficiencia	Libros de registros	La ciudadanía asiste a levantar con oportunidad el registro de defunciones
4.3 Levantamiento de actas de matrimonios	Tasa de variación del registro de actas de matrimonios levantadas	$((\text{Número de actas de matrimonios levantadas en el año actual} / \text{Número de actas de matrimonios levantadas en el año anterior}) - 1) * 100$	Semestral Gestión Eficiencia	Libros de registros	La ciudadanía asiste a levantar con oportunidad el registro de matrimonios
4.4 Levantamiento de actas de divorcios	Tasa de variación del registro de actas de divorcios levantadas	$((\text{Número de actas de divorcios levantadas en el año actual} / \text{Número de actas de divorcios levantadas en el año anterior}) - 1) * 100$	Semestral Gestión Eficiencia	Libros de registros	La ciudadanía asiste a levantar con oportunidad el registro de divorcios
4.5 Levantamiento de actas de adopciones	Tasa de variación del registro de actas de adopciones levantadas	$((\text{Número de actas de adopciones levantadas en el año actual} / \text{Número de actas de adopciones levantadas en el año anterior}) - 1) * 100$	Semestral Gestión Eficiencia	Libros de registros	La ciudadanía asiste a levantar con oportunidad el registro de adopciones
4.6 Levantamiento de actas de reconocimiento de hijos	Tasa de variación del registro de actas de reconocimientos de hijos levantadas	$((\text{Número de actas de reconocimiento de hijos levantadas en el año actual} / \text{Número de actas de reconocimiento de hijos levantadas en el año anterior}) - 1) * 100$	Semestral Gestión Eficiencia	Libros de registros	La ciudadanía asiste a levantar con oportunidad el registro de reconocimiento de hijos
4.7 Levantamiento de actas de declaración de ausencia	Tasa de variación del registro de actas de reconocimientos de declaración de ausencias	$((\text{Número de actas de declaración de ausencias levantadas en el año actual} / \text{Número de actas de declaración de ausencias levantadas en el año anterior}) - 1) * 100$	Semestral Gestión Eficiencia	Libros de registros	La ciudadanía asiste a levantar con oportunidad el registro de declaración de ausencias



ELABORÓ

MARTIN RIVERA AGUILAR
OFICIAL DEL REGISTRO CIVIL



Vo Bo

CÉSAR ENRIQUE VALLEJO SÁNCHEZ
SECRETARIO DEL AYUNTAMIENTO



AUTORIZO

OSCAR FERNANDO GUTIÉRREZ TORRES
DIRECTOR DE INNOVACIÓN GUBERNAMENTAL

TIPO DE MATRIZ: OSFEM

FECHA DE ELABORACION: 15/06/2021



Sistema de Coordinación Hacendaria del Estado de México con sus Municipios
Manual para la Planeacion, Programación y Presupuestación Municipal del Ejercicio Anual 2021

Presupuesto Basado en Resultados Municipal

MUNICIPIO DE CHALCO

PbRM-01e MATRIZ DE INDICADORES PARA RESULTADOS 2021, POR PROGRAMA PRESUPUESTARIO Y DEPENDENCIA GENERAL


Programa presupuestario: 01080102 Modernización del catastro mexiquense
Objetivo del programa presupuestario: Engloba las acciones que se llevan a cabo en los procesos de registro de bienes inmuebles en el Estado de México, así como determinar extensión geográfica y valor catastral por demarcación que definan la imposición fiscal.
Dependencia General: L00 TESORERIA
Pilar temático o Eje transversal: II Eje transversal II: Gobierno Moderno, Capaz y Responsable
Tema de desarrollo: Finanzas públicas sanas .

Objetivo o resumen narrativo	Indicadores			Medios de Verificación	Supuestos
	Nombre	Fórmula	Frecuencia y Tipo		
Fin					
Contribuir a incrementar el padrón catastral mediante acciones de regularización y actualización.	Tasa de variación en el número de predios registrados en el padrón catastral	$((\text{Predios registrados en el padrón catastral en el año actual} / \text{Predios registrados en el padrón catastral en el año anterior}) - 1) * 100$	Anual Estratégico Eficiencia	Comparativo de los padrones catastrales de los dos últimos años	N/A
Propósito					
Los predios regularizados se registran en el padrón catastral.	Tasa de variación porcentual de predios regularizados	$((\text{Predios regularizados en el año actual} / \text{Predios regularizados en el año anterior}) - 1) * 100$	Anual Estratégico Eficiencia	Comparación de los predios inscritos en el padrón catastral mexiquense.	La población coadyuva con la autoridad municipal en la regularización de sus predios.
Componentes					
1. Servicios catastrales solicitados por la población.	Porcentaje de servicios catastrales atendidos.	$(\text{Servicios catastrales atendidos a la población} / \text{Servicios catastrales solicitados por la población}) * 100$	Semestral Gestión Eficiencia	Registro de los servicios catastrales solicitados.	La población requiere de la autoridad municipal la prestación de servicios catastrales.
2. Levantamientos topográficos catastrales de inmuebles realizados.	Porcentaje de levantamientos topográficos catastrales de inmuebles realizados.	$(\text{Levantamientos topográficos realizados para la actualización catastral de inmuebles} / \text{Levantamientos topográficos programados para la actualización catastral de inmuebles}) * 100$	Semestral Gestión Eficiencia	Resultados comparativos del levantamiento topográfico levantado en campo.	Autoridades de otros órdenes de gobierno colaboran con la autoridad municipal en efectuar levantamientos topográficos.
Actividades					
1.1 Recepción de las solicitudes de trámite catastral presentadas por la ciudadanía.	Porcentaje de solicitudes de trámite catastral recibidas.	$(\text{Solicitudes de trámite catastral recibidas} / \text{Solicitudes de trámite catastral programadas}) * 100$	Trimestral Gestión Eficiencia	Registro de solicitudes catastrales.	La ciudadanía responde favorablemente en la prestación de servicios catastrales.
1.2 Atención a las solicitudes de trámite catastral presentadas por la ciudadanía.	Porcentaje en la atención de las solicitudes de trámite catastral.	$(\text{Solicitudes de trámite catastral atendidas} / \text{Solicitudes de trámite catastral en proceso}) * 100$	Trimestral Gestión Eficiencia	Registro de solicitudes catastrales.	La ciudadanía responde favorablemente en la prestación de servicios catastrales.
2.1 Programación para la realización de las diligencias de inspección y medición física de los predios.	Porcentaje de diligencias de inspección y medición de inmuebles realizadas.	$(\text{Diligencias de inspección y medición de inmuebles realizadas} / \text{Diligencias de inspección y medición de inmuebles programadas}) * 100$	Trimestral Gestión Eficiencia	Sistemas de control programático de diligencias catastrales.	La población colabora con la autoridad municipal en las labores de inspección y medición física de los predios.
2.2 Notificación para la realización de diligencias para la inspección y medición física de los predios.	Porcentaje de notificaciones entregadas para la realización de diligencias de inspección y medición de inmuebles.	$(\text{Notificaciones entregadas para la realización de diligencias de inspección y medición de inmuebles} / \text{Notificaciones generadas para la realización de diligencias de inspección y medición de inmuebles}) * 100$	Trimestral Gestión Eficiencia	Sistemas de control programático para la notificación de diligencias catastrales.	La población colabora con la autoridad municipal recibiendo las notificaciones de diligencias.
2.3 Levantamiento de planos topográficos en campo.	Porcentaje de planos topográficos levantados en campo.	$(\text{Levantamientos de planos topográficos en campo efectuados} / \text{Levantamientos de Planos topográficos en campo programados}) * 100$	Trimestral Gestión Eficiencia	Comparativo de los resultados del levantamiento topográfico catastral de inmuebles, de los dos últimos años.	Autoridades de otros órdenes de gobierno colaboran con la autoridad municipal en el levantamiento de planos topográficos.



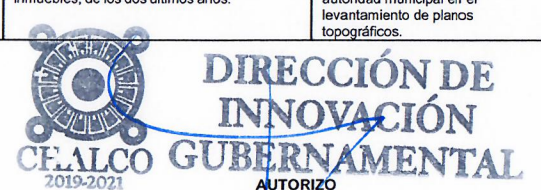
ELABORÓ

MARIBEL AGUILAR SANTIAGO
SUBDIRECTORA DE CATASTRO MUNICIPAL



Vo Bo

MARÍA DEL ÁNGEL HERNÁNDEZ CASTAÑEDA
TESORERA MUNICIPAL



AUTORIZO

OSCAR FERNANDO GUTIÉRREZ TORRES
DIRECTOR DE INNOVACIÓN GUBERNAMENTAL



Sistema de Coordinación Hacendaria del Estado de México con sus Municipios
Manual para la Planeación, Programación y Presupuestación Municipal del Ejercicio Anual 2021

Presupuesto Basado en Resultados Municipal

MUNICIPIO DE CHALCO

PbRM-01e MATRIZ DE INDICADORES PARA RESULTADOS 2021, POR PROGRAMA PRESUPUESTARIO Y DEPENDENCIA GENERAL

Programa presupuestario: 01080301 Comunicación pública y fortalecimiento informativo
 Objetivo del programa presupuestario: Difundir los valores y principios de gobierno, promoviendo la cultura de la información transparente y corresponsable entre gobierno, medios y sectores sociales, con pleno respeto a la libertad de expresión y mantener informada a la sociedad sobre las acciones gubernamentales, convocando su participación en asuntos de interés público.
 Dependencia General: A01 Comunicación Social
 Pilar temático o Eje transversal: II Eje transversal II: Gobierno Moderno, Capaz y Responsable
 Tema de desarrollo: Comunicación y diálogo con la ciudadanía como elemento clave de gobernabilidad .

Objetivo o resumen narrativo	Indicadores			Medios de Verificación	Supuestos
	Nombre	Fórmula	Frecuencia y Tipo		
Fin					
Contribuir a la gobernanza, transparencia y rendición de cuentas a través de la difusión de la información gubernamental en los medios de comunicación y sectores sociales.	Tasa de variación en las acciones de difusión de información gubernamental en los medios de comunicación.	((Acciones de difusión de información gubernamental en los medios de comunicación realizados en el año actual/Acciones de difusión de la información gubernamental en los medios de comunicación efectuados en el año anterior)-1)*100	Anual Estratégico Eficiencia	Sistemas de control de la información publicada en los medios de comunicación.	N/A
Propósito					
La población del municipio está informada sobre los valores, principios, obras y acciones del gobierno municipal.	Tasa de variación de actividades de difusión sobre los valores, principios, obras y acciones del gobierno municipal	((Eventos para fortalecer la comunicación e información pública dirigida a los habitantes del municipio realizados en el año actual/Eventos para fortalecer la comunicación e información pública dirigida a los habitantes del municipio realizados en el año anterior)-1)*100	Anual Estratégico Eficiencia	Comparativo de los soportes informativos de comunicación pública.	La población requiere información oportuna del actuar de sus autoridades locales.
Componentes					
1. Planes y programas de acción gubernamental para instancias de gobierno y la sociedad difundidos.	Porcentaje de divulgación de planes y programas de acción gubernamental para instancias de gobierno y la sociedad.	(Planes y programas de acción gubernamental divulgados/Total de planes de acción gubernamental que maneja la administración municipal)*100	Semestral Gestión Eficiencia	Acuses de recibo de los planes y programas de acción gubernamental difundidos.	La ciudadanía espera conocer los planes y programas que aplicara la autoridad municipal.
2. Los resultados de los planes y programas de acción gubernamental para instancias de gobierno y la sociedad difundidos.	Porcentaje de resultados de los planes y programas de acción gubernamental para instancias de gobierno y la sociedad.	(Resultados de la evaluación de los planes y programas de acción gubernamental por parte de sociedad organizada/Resultados esperados en la evaluación de los planes y programas de acción gubernamental por parte de la sociedad organizada)*100	Semestral Gestión Eficiencia	Resultados comparativos pormenorizados de los planes y programas de acción gubernamental para instancias de gobierno de los dos últimos años.	La ciudadanía requiere informes sobre los resultados de los planes y programas implementados por la autoridad local.
Actividades					
1.1 Difusión del Plan de Desarrollo Municipal, a los sistemas de gobierno y la sociedad.	Porcentaje de eventos celebrados para la difusión del cumplimiento del Plan de Desarrollo Municipal.	(Eventos celebrados para la difusión del cumplimiento del Plan de Desarrollo Municipal/Eventos programados para la difusión del cumplimiento del Plan de Desarrollo Municipal)*100	Trimestral Gestión Eficiencia	Acuses de recibo de los Planes de Desarrollo Municipal.	La población requiere de informes sobre el plan de desarrollo municipal.
1.2 Difusión del Informe de Gobierno, a los sistemas de gobierno y la sociedad.	Porcentaje de asistentes registrados en los eventos de difusión para dar a conocer el Informe de Gobierno.	(Asistentes registrados en los eventos de difusión para dar a conocer el Informe de Gobierno/Asistencia esperada a recibir en los eventos de difusión para dar a conocer el Informe de Gobierno)*100	Trimestral Gestión Eficiencia	Acuses de recibo de los Informes de Gobierno.	La población responde favorablemente ante los actos de difusión e informe del actuar de la autoridad local.
2.1 Distribución de los boletines informativos, con las acciones de gobierno.	Porcentaje de cumplimiento en la distribución de boletines informativos.	(Boletines informativos difundidos/Boletines informativos programados para difusión)*100	Trimestral Gestión Eficiencia	Acuses de recibo de los boletines informativos.	La ciudadanía busca información impresa sobre las acciones del gobierno.
2.2 Difusión de spots informativos, en los medios audiovisuales de comunicación masiva.	Porcentaje de spots informativos difundidos.	(Spots informativos difundidos/Spots informativos para difusión programados)*100	Trimestral Gestión Eficiencia	Acuses de recibo de los spots informativos.	La ciudadanía busca información audiovisual sobre las acciones del gobierno.
2.3 Los trámites y servicios digitales a la ciudadanía están contenidos en la plataforma WEB.	Porcentaje de trámites y servicios digitales a la ciudadanía realizados.	(Trámites y servicios digitales a la ciudadanía realizados/Trámites y servicios digitales a la ciudadanía programados)*100	Trimestral Gestión Eficiencia	Registros comparativos entre plataformas.	La ciudadanía requiere de un acercamiento a los trámites y servicios del ayuntamiento vía virtual.



Sistema de Coordinación Hacendaria del Estado de México con sus Municipios
Manual para la Planeación, Programación y Presupuestación Municipal del Ejercicio Anual 2021

Presupuesto Basado en Resultados Municipal

MUNICIPIO DE CHALCO

PbRM-01e MATRIZ DE INDICADORES PARA RESULTADOS 2021, POR PROGRAMA PRESUPUESTARIO Y DEPENDENCIA GENERAL

Programa presupuestario: 01080301 Comunicación pública y fortalecimiento informativo
 Objetivo del programa presupuestario: Difundir los valores y principios de gobierno, promoviendo la cultura de la información transparente y corresponsable entre gobierno, medios y sectores sociales, con pleno respeto a la libertad de expresión y mantener informada a la sociedad sobre las acciones gubernamentales, convocando su participación en asuntos de interés público.
 Dependencia General: A01 Comunicación Social
 Pilar temático o Eje transversal: II Eje transversal II: Gobierno Moderno, Capaz y Responsable
 Tema de desarrollo: Comunicación y diálogo con la ciudadanía como elemento clave de gobernabilidad .

Objetivo o resumen narrativo	Indicadores			Medios de Verificación	Supuestos
	Nombre	Fórmula	Frecuencia y Tipo		
2.4 Elaboración de diseños gráficos, con objetivos específicos de difusión.	Porcentaje de diseños gráficos, con objetivos específicos de difusión realizados.	(Diseños gráficos realizados/Diseños gráficos programados)*100	Trimestral Gestión Eficiencia	Registros de diseños gráficos elaborados.	La ciudadanía requiere de medios de información con impacto visual.
2.5 Realización de conferencias de prensa en los diferentes medios de comunicación impresos y electrónicos.	Porcentaje de conferencias de prensa realizadas.	(Conferencias de prensa realizadas/Conferencias de prensa programadas)*100	Trimestral Gestión Eficiencia	Soportes documentales y videos.	La ciudadanía responde favorablemente ante actos divulgados en los medios de información.

ELABORÓ

MAURICIO ORDOÑEZ VALENCIA
 SUBCOORDINACIÓN DE COMUNICACIÓN SOCIAL



**COORDINACIÓN DE
 COMUNICACIÓN SOCIAL
 Y TECNOLOGÍAS DE
 LA INFORMACIÓN**

MAURICIO EDUARDO RAMÍREZ LARA
 COORD. DE COM. SOCIAL Y TEC. DE LA INFO.



**DIRECCIÓN DE
 INNOVACIÓN
 GUBERNAMENTAL**

AUTORIZO

OSCAR FERNANDO GUTIÉRREZ TORRES
 DIRECTOR DE INNOVACIÓN GUBERNAMENTAL



Sistema de Coordinación Hacendaria del Estado de México con sus Municipios
Manual para la Planeación, Programación y Presupuestación Municipal del Ejercicio Anual 2021

Presupuesto Basado en Resultados Municipal

MUNICIPIO DE CHALCO

PbrM-01e MATRIZ DE INDICADORES PARA RESULTADOS 2021, POR PROGRAMA PRESUPUESTARIO Y DEPENDENCIA GENERAL

Programa presupuestario:

01080401 Transparencia

Objetivo del programa presupuestario:

Se refiere a la obligación que tiene el sector público en el ejercicio de sus atribuciones para generar un ambiente de confianza, seguridad y franqueza, de tal forma que se tenga informada a la ciudadanía sobre las responsabilidades, procedimientos, reglas, normas y demás información que se genera en el sector, en un marco de abierta participación social y escrutinio público; así como garantizar la protección de sus datos personales en posesión de los sujetos obligados.

Dependencia General:

A00 PRESIDENCIA

Pilar temático o Eje transversal:

II Eje transversal II: Gobierno Moderno, Capaz y Responsable

Tema de desarrollo:

Transparencia y rendición de cuentas

Objetivo o resumen narrativo	Indicadores			Medios de Verificación	Supuestos
	Nombre	Fórmula	Frecuencia y Tipo		
Fin					
Contribuir a la gobernanza, transparencia y rendición de cuentas a través de garantizar el derecho al acceso a la información pública	Tasa de variación del resultado de evaluación de la verificación virtual oficiosa del portal IPOMEX Municipal.	(Resultado de evaluación de la verificación virtual oficiosa del portal IPOMEX Municipal en el año actual/ Resultado de evaluación de la verificación virtual oficiosa del portal IPOMEX Municipal en el año anterior)-1) *100	Anual Estratégico Eficiencia	Registros Administrativos	La ciudadanía conoce y accede al Portal de Información Pública de Oficio Mexiquense El Portal de Información Pública de Oficio Mexiquense esta actualizado y/o habilitado.
Propósito					
La ciudadanía tiene acceso a la información pública de oficio de todas las áreas que conforman al Ayuntamiento.	Porcentaje de solicitudes de transparencia y acceso a la información atendidas.	(Solicitudes de transparencia y acceso a la información atendidas / Solicitudes de transparencia y acceso a la información presentadas) *100	Anual Estratégico Eficiencia	Registros Administrativos.	La ciudadanía solicita información del quehacer municipal.
Componentes					
1. Actualización de las fracciones comunes y específicas por parte de los servidores públicos habilitados.	Porcentaje de cumplimiento de fracciones de la ley de Transparencia y Acceso a la información.	(Total de fracciones actualizadas y publicadas/Total de fracciones señaladas en la Ley de Transparencia y Acceso a la información) *100	Semestral Estratégico Eficiencia	Registros administrativos.	La sociedad exige el acceso a la información pública.
2. Recursos de revisión terminados.	Porcentaje de recursos de revisión resueltos.	(Recursos de revisión resueltos/ Recursos de revisión presentados)*100	Trimestral Estratégico Eficiencia	Registros Administrativos. Portal SAIMEX.	La ciudadanía ejerce su derecho de acceso a la información pública en poder de los sujetos obligados.
Actividades					
1.1 Capacitación a Servidores Públicos en Materia de transparencia, Acceso a la información Pública y Protección de Datos Personales.	Porcentaje de personal capacitado en materia de transparencia y acceso a la información pública y protección de datos personales.	(Número de personas capacitadas/ Número de personas programadas a ser capacitadas) *100	Semestral Gestión Eficiencia	Registros Administrativos	La ciudadanía, así como el personal que labora en las dependencias del Ayuntamiento, asistente a las capacitaciones, con el propósito de fomentar la transparencia y la rendición de cuentas.
1.2 Seguimiento y evaluación del cumplimiento a las obligaciones de los Servidores Públicos Habilitados (SPH).	Porcentaje de seguimiento a los SPH en cumplimiento de sus obligaciones.	(Total de SPH que cumplen con sus obligaciones en materia de Transparencia y Acceso a la Información Pública y Protección de Datos Personales/ total de SPH para el cumplimiento de sus obligaciones en transparencia, el acceso a la información pública y la protección de los datos personales) *100	Mensual Gestión Eficiencia	Registros Administrativos	Los ciudadanos exigen que los SPH cumplan con sus obligaciones.
2.1 Seguimiento a solicitudes de acceso a la información con inconformidad mediante la interposición de recurso de revisión.	Porcentaje de solicitudes de acceso a la información con recurso de revisión.	(Número de solicitudes de información con recurso de revisión/ Total de solicitudes de acceso a la información atendidas)*100	Trimestral Gestión Eficiencia	Registros Administrativos. Portal SAIMEX.	La ciudadanía exige el acceso a la información pública en poder de los sujetos obligados.

ELABORO

OSVALDO CATALÁN ALONSO
ENLACE



Ciudad de
TRANSPARENCIA
Y ACCESO
A LA INFORMACIÓN

Vo Bo

LIZBETH LUNA GALICIA
TITULAR DE LA U.T.A.I.



DIRECCIÓN DE
INNOVACIÓN
GUBERNAMENTAL

AUTORIZO

OSCAR FERNANDO GUTIÉRREZ TORRES
DIRECTOR DE INNOVACIÓN GUBERNAMENTAL

FECHA DE ELABORACION: 15/06/2021

TIPO DE MATRIZ: OSFEM



Sistema de Coordinación Hacendaria del Estado de México con sus Municipios
Manual para la Planeación, Programación y Presupuestación Municipal del Ejercicio Anual 2021

Presupuesto Basado en Resultados Municipal

MUNICIPIO DE CHALCO

PbRM-01e MATRIZ DE INDICADORES PARA RESULTADOS 2021, POR PROGRAMA PRESUPUESTARIO Y DEPENDENCIA GENERAL

Programa presupuestario: 01080501 Gobierno electrónico
Objetivo del programa presupuestario: Engloba todas las actividades o servicios que las administraciones municipales otorgan a la población a través de tecnologías de información, mejorando la eficiencia y eficacia en los procesos facilitando la operación y distribución de información que se brinda a la población.
Dependencia General: A01 Comunicación Social
Pilar temático o Eje transversal: III Eje transversal III: Tecnología y Coordinación para el Buen Gobierno
Tema de desarrollo: Municipio moderno en tecnologías de información y comunicaciones

Objetivo o resumen narrativo	Indicadores			Medios de Verificación	Supuestos
	Nombre	Fórmula	Frecuencia y Tipo		
Fin					
Contribuir a eficientar la gestión y administración gubernamental a través de la actualización de TIC's que contribuyan al impulso de un gobierno electrónico.	Tasa de variación en el número de TIC's adquiridas.	$((TIC's \text{ adquiridas en el año actual} / TIC's \text{ adquiridas el año anterior}) - 1) * 100$	Anual Estratégico Eficiencia	Bases de Licitación, Registros de inventarios actualizados.	N/A
Propósito					
La población del municipio cuenta con acceso a los servicios brindados por la administración pública municipal mediante el uso eficiente de la infraestructura existente de Tecnología de la Información y Comunicaciones (TIC's).	Porcentaje de avance en la prestación de servicios a través de medios electrónicos.	$(\text{Total de trámites municipales en línea} / \text{Total de trámites municipales por subir a la web}) * 100$	Anual Estratégico Eficiencia	Vigencia del dominio electrónico. Funcionamiento de la herramienta vía remota.	Las personas acceden a los servicios del sitio web los 365 días del año.
Componentes					
1. Procedimientos simplificados para la prestación de servicios electrónicos instaurados.	Porcentaje de procedimientos simplificados enfocados a la prestación de servicios electrónicos.	$(\text{Total de procedimientos simplificados enfocados a la prestación de servicios electrónicos} / \text{Total de procedimientos identificados de prestación de servicios electrónicos}) * 100$	Semestral Gestión Eficiencia	Manual interno de procedimientos.	La mejora regulatoria llevada a cabo se efectúa conforme a los programas de trabajo planteados.
2. Documentos emitidos vía electrónica con certeza jurídica y validez oficial.	Porcentaje de avance en la digitalización documental.	$(\text{Avance por unidad administrativa en la digitalización documental} / \text{Avance programado en digitalización documental por unidad administrativa}) * 100$	Trimestral Gestión Eficiencia	Verificación física en de base datos. Reporte de la base de datos.	Los registros administrativos están en buen estado. Se cuenta con el hardware y software necesarios para la actividad de digitalización.
3. Campañas de actualización y capacitación impartidas a servidores públicos sobre e-gobierno.	Porcentaje de cursos de capacitación sobre e-gobierno impartidos.	$(\text{Cursos impartidos} / \text{Cursos programados}) * 100$	Trimestral Gestión Eficiencia	Lista de asistencias de cursos sobre e-gobierno realizados.	Se cuenta con equipos de cómputo funcional y actualizado para la impartición de los cursos.
4. Mantenimiento de la infraestructura de redes y telecomunicaciones.	Porcentaje de cumplimiento en los mantenimientos realizados a las TIC's.	$(\text{Mantenimientos realizados a las TIC's} / \text{Total de mantenimientos a las TIC's programados}) * 100$	Trimestral Gestión Eficiencia	Diagnóstico de los requerimientos de TIC's. Bitácoras de mantenimiento.	Los servidores públicos solicitan oportunamente los servicios de mantenimiento para la conservación de las redes y telecomunicaciones en funcionamiento.
Actividades					
1.1 Elaboración de un catálogo de trámites y servicios por unidad administrativa municipal.	Porcentaje trámites incorporados al programa de e-gobierno.	$(\text{Trámites incorporados al programa de e-gobierno} / \text{Total de trámites seleccionados para el programa e-gobierno}) * 100$	Mensual Gestión Eficiencia	Listado por unidad administrativa Reporte de avance.	Las unidades administrativas municipales cumplen en tiempo y en forma con la programación acordada.
1.2 Readequación del procedimiento presencial hacia procedimientos remotos.	Porcentaje de avance en la readequación procedimental de trámites.	$(\text{Procedimientos adecuados} / \text{Procedimientos programados}) * 100$	Mensual Gestión Eficiencia	Manual de procedimientos Procedimiento modificado	Las unidades administrativas municipales cumplen en tiempo y en forma con la programación acordada.
1.3 Establecimiento de convenios con otros órdenes de gobierno e instituciones financieras para el establecimiento de recepción de pagos de los trámites electrónicos	Porcentaje de convenios para la recepción de pagos electrónicos firmados.	$(\text{Convenios firmados para la recepción de pagos electrónicos} / \text{Convenios gestionados para la recepción de pagos electrónicos}) * 100$	Mensual Gestión Eficiencia	Documentación generada para el establecimiento del convenio.	Las autoridades municipales suscriben convenios para el establecimiento de recepción de pagos en forma electrónica.
2.1 Digitalización de documentación oficial por unidad administrativa	Porcentaje de avance en la digitalización de documentos.	$(\text{Total de documentos digitalizados} / \text{Documentación programada para digitalizar}) * 100$	Mensual Gestión Eficiencia	Reporte emitido por las bases de datos.	Las unidades administrativas municipales cumplen en tiempo y en forma con la programación acordada.



MUNICIPIO DE CHALCO

PbRM-01e MATRIZ DE INDICADORES PARA RESULTADOS 2021, POR PROGRAMA PRESUPUESTARIO Y DEPENDENCIA GENERAL

Programa presupuestario: 01080501 Gobierno electrónico
 Objetivo del programa presupuestario: Engloba todas las actividades o servicios que las administraciones municipales otorgan a la población a través de tecnologías de información, mejorando la eficiencia y eficacia en los procesos facilitando la operación y distribución de información que se brinda a la población.
 Dependencia General: A01 Comunicación Social
 Pilar temático o Eje transversal: III Eje transversal III: Tecnología y Coordinación para el Buen Gobierno
 Tema de desarrollo: Municipio moderno en tecnologías de información y comunicaciones

Objetivo o resumen narrativo	Indicadores			Medios de Verificación	Supuestos
	Nombre	Fórmula	Frecuencia y Tipo		
3.1 Elaboración de un programa de capacitación a los servidores públicos municipales sobre e-gobierno.	Porcentaje en el cumplimiento del Programa de capacitación	$(\text{Cursos impartidos}/\text{Cursos programados}) * 100$	Mensual Gestión Eficiencia	Calendarización del programa de capacitación.	Expertos en la materia de e-gobierno acceden a la impartición de los cursos programados.
3.2 Impartición de capacitación sobre TIC's a los servidores públicos.	Porcentaje de Servidores capacitados.	$(\text{Servidores públicos capacitados}/\text{Servidores públicos programados para ser capacitados}) * 100$	Mensual Gestión Eficiencia	Listas de asistencias	Los servidores públicos muestran disponibilidad en la impartición de cursos.
4.1 Gestión adecuada de atención y mejoramiento de TIC's.	Porcentaje de reportes de incidencias de TIC's atendidos.	$(\text{Reportes de incidencias de TIC's atendidos}/\text{Total de reportes presentados}) * 100$	Trimestral Gestión Eficiencia	Bitácoras de reportes atendidos.	Los servidores públicos como la sociedad presentan oportunamente sus reportes sobre el funcionamiento de las TIC's.

ELABORÓ

ANA KAREN ORTEGA GUTIÉRREZ
SUBCOORDINACIÓN DE TECNOLOGÍAS DE LA INF



COORDINACIÓN DE
COMUNICACIÓN SOCIAL
Y TECNOLOGÍAS DE
LA INFORMACIÓN

MAURICIO EDUARDO RAMÍREZ LARA
COORD. DE COM. SOCIAL Y TEC. DE LA INFO.



DIRECCIÓN DE
INNOVACIÓN
GUBERNAMENTAL

AUTORIZO

OSCAR FERNANDO GUTIÉRREZ TORRES
DIRECTOR DE INNOVACIÓN GUBERNAMENTAL



Sistema de Coordinación Hacendaria del Estado de México con sus Municipios
Manual para la Planeación, Programación y Presupuestación Municipal del Ejercicio Anual 2021

Presupuesto Basado en Resultados Municipal

MUNICIPIO DE CHALCO

PbRM-01e MATRIZ DE INDICADORES PARA RESULTADOS 2021, POR PROGRAMA PRESUPUESTARIO Y DEPENDENCIA GENERAL

Programa presupuestario: 02010101 Gestión integral de residuos sólidos
Objetivo del programa presupuestario: Conjunto articulado e interrelacionado de acciones, para el manejo integral de residuos sólidos, desde su generación hasta la disposición final, a fin de lograr beneficios ambientales, la optimización económica de su manejo y la aceptación social para la separación de estos, proporcionando una mejor calidad de vida de la población.
Dependencia General: H00 SERVICIOS PUBLICOS
Pilar temático o Eje transversal: 3 Pilar 3: Territorial
Tema de desarrollo: Acción por el clima

Objetivo o resumen narrativo	Indicadores			Medios de Verificación	Supuestos
	Nombre	Fórmula	Frecuencia y Tipo		
Fin					
Contribuir al cuidado del medio ambiente a través del adecuado manejo de los residuos sólidos generados en el municipio.	Tasa de variación de residuos sólidos urbanos recolectados.	(Toneladas de residuos sólidos urbanos recolectados en el año actual/Toneladas de residuos sólidos urbanos recolectados en el año anterior - 1) *100	Anual Estratégico Eficiencia	Informes emitidos por el área de servicios públicos municipal	N/A
Propósito					
La ciudadanía es beneficiada con el servicio de recolección permanente de los residuos sólidos.	Porcentaje de residuos sólidos urbanos recolectados.	(Residuos sólidos urbanos recolectados/ Total de residuos sólidos urbanos generados) *100	Anual Estratégico Eficiencia	Bitácoras de recolección. Gestión Integral de Residuos (NTEA-013-SMA-RS-2011). Viviendas por comunidad o colonia. INEGI	La población en zonas urbanas participan en la disposición adecuada de los residuos sólidos generando, favoreciendo una recolección pronta y adecuada.
Componentes					
1. Programación de recolección de residuos sólidos urbanos realizada.	Porcentaje de faenas para la recolección de residuos sólidos urbanos realizadas.	(Faenas para la recolección de residuos sólidos urbanos realizadas/Faenas programadas para la recolección de residuos sólidos urbanos)*100	Semestral Gestión Eficiencia	Programas para la recolección de residuos sólidos urbanos.	La ciudadanía apoya a la autoridad municipal en las faenas de recolección de residuos sólidos.
2. Transferencia de residuos sólidos urbanos realizada.	Porcentaje de kilogramos de desechos sólidos urbanos trasladados al tiradero municipal.	(Kilogramos de desechos sólidos urbanos trasladados al tiradero municipal/Kilogramos estimados a trasladar al tiradero municipal)*100	Semestral Gestión Eficiencia	Boletas de control de la transferencia de residuos sólidos urbanos.	La ciudadanía colabora con la autoridad municipal disminuyendo la generación de residuos sólidos.
3. Barridos de espacios públicos realizados.	Porcentaje de espacios públicos que reciben el servicio de limpia a través de barridos.	(Espacios públicos que reciben el servicio de limpia a través de barridos/Espacios públicos que requieren el servicio de limpia a través de barridos)*100	Semestral Gestión Eficiencia	Programas para el barrido de espacios públicos.	Los ciudadanos exigen espacios públicos limpios y libres de residuos sólidos.
4. Gestión de recursos para la renovación del equipo de recolección de desechos sólidos urbanos realizada.	Porcentaje de equipo de recolección de desechos sólidos urbanos municipales renovado.	(Equipo de recolección de desechos sólidos urbanos municipales renovado/Total de equipo de recolección de desechos sólidos urbanos municipales)*100	Semestral Gestión Eficiencia	Solicitud de recursos para la renovación del equipo de recolección de residuos sólidos.	Las necesidades de la población en materia de recolección de servicios sólidos invitan a la autoridad municipal a gestionar recursos que puedan cubrir la demanda social.
Actividades					
1.1 Mapeo de las rutas de recolección de residuos sólidos urbanos municipales.	Porcentaje de rutas de recolección de desechos sólidos urbanos municipales realizadas.	(Número de rutas de recolección de desechos sólidos trazadas/Números de rutas de recolección de desechos sólidos trazadas)*100	Mensual Gestión Eficiencia	Mapas de las rutas de recolección de residuos sólidos.	La ciudadanía exige ampliación de la cobertura del servicio de recolección de residuos sólidos.
2.1 Recepción de los residuos sólidos urbanos municipales.	Porcentaje de kilogramos de residuos sólidos urbanos municipales recibidos.	(Kilogramos de residuos sólidos urbanos municipales recibidos/Kilogramos de residuos sólidos urbanos municipales estimados)*100	Mensual Gestión Eficiencia	Boletas de control de entradas de los residuos sólidos urbanos a los sitios de disposición final.	La ciudadanía exige que la autoridad local cuente con un espacio de disposición de desechos sólidos.
2.2 Recuperación de los residuos sólidos urbanos municipales para reciclaje.	Porcentaje en la recuperación de los residuos sólidos urbanos municipales para reciclaje.	(Kilogramos de residuos sólidos para reciclaje recibidos/Kilogramos de residuos sólidos para reciclaje programados)*100	Mensual Gestión Eficiencia	Volumenes documentados de los residuos sólidos municipales recuperados para reciclaje.	La ciudadanía exige que la autoridad local cuente con un espacio de disposición de residuos sólidos aptos para reciclaje
3.1 Barrido de los espacios públicos municipales.	Porcentaje de barrido de los espacios públicos municipales realizados.	(Barrido de los espacios públicos municipales realizados/Barrido de los espacios públicos municipales programados)*100	Mensual Gestión Eficiencia	Reportes de los volúmenes de basura en espacios públicos recolectada.	La ciudadanía requiere que la autoridad municipal cuente con un programa de barrido de espacios públicos.



MUNICIPIO DE CHALCO

PbRM-01e MATRIZ DE INDICADORES PARA RESULTADOS 2021, POR PROGRAMA PRESUPUESTARIO Y DEPENDENCIA GENERAL

Programa presupuestario: 02010101 Gestión integral de residuos sólidos
 Objetivo del programa presupuestario: Conjunto articulado e interrelacionado de acciones, para el manejo integral de residuos sólidos, desde su generación hasta la disposición final, a fin de lograr beneficios ambientales, la optimización económica de su manejo y la aceptación social para la separación de estos, proporcionando una mejor calidad de vida de la población.
 Dependencia General: H00 SERVICIOS PUBLICOS
 Pilar temático o Eje transversal: 3 Pilar 3: Territorial
 Tema de desarrollo: Acción por el clima

Objetivo o resumen narrativo	Indicadores			Medios de Verificación	Supuestos
	Nombre	Fórmula	Frecuencia y Tipo		
3.2 Recolección de la basura levantada de los espacios públicos municipales.	Promedio de kilogramos recolectados de la basura levantada de los espacios públicos municipales.	(Kilogramos de basura recolectada a través de barrido de los espacios públicos municipales/Total de espacios públicos municipales con el servicio de barrido asignado)*100.	Mensual Gestión Eficiencia	Reportes de los volúmenes de basura en espacios públicos recolectada.	La ciudadanía genera desechos sólidos a falta de equipamiento urbano.
3.3 Supervisión de la limpieza de los espacios públicos urbanos municipales barridos.	Porcentaje de cumplimiento en la supervisión de la limpieza de los espacios públicos urbanos municipales.	(Supervisión de la limpieza de los espacios públicos urbanos municipales barridos/Supervisión de la limpieza de los espacios públicos urbanos municipales programados para barrido)*100	Mensual Gestión Eficiencia	Reportes de los resultados de la supervisión en el barrido de los espacios públicos urbanos municipales.	La ciudadanía requiere de autoridades que verifiquen los trabajos de limpia para asegurar el impacto deseado.
4.1 Mantenimiento del equipo de recolección de residuos sólidos urbanos municipales.	Porcentaje de cumplimiento en los mantenimientos del equipo de recolección de residuos sólidos urbanos municipales realizados.	(Mantenimiento del equipo de recolección de residuos sólidos urbanos municipales realizado/Mantenimiento del equipo de recolección de residuos sólidos urbanos municipales programado)*100	Mensual Gestión Eficiencia	Bitácoras del mantenimiento del equipo de recolección de residuos sólidos urbanos municipales.	La ciudadanía exige vehículos en buen estado para la prestación del servicio de recolección de residuo sólido.
4.2 Adquisición de equipo de recolección de residuos sólidos urbanos municipales.	Porcentaje de adquisición de equipo de recolección de residuos sólidos urbanos municipales requerido.	(Equipo e instrumentos adquiridos para la recolección de residuos sólidos urbanos municipales/Equipo e instrumentos necesarios para la recolección de residuos sólidos urbanos municipales)*100	Mensual Gestión Eficiencia	Comparativo del equipo de recolección de residuos sólidos urbanos municipales de los dos últimos semestres.	La demanda del municipio implica contar con más equipo recolector y así satisfacer las demandas sociales.

ELABORÓ

JOSÉ LUIS SALAZAR GUERRERO
RESPONSABLE



DIRECCIÓN DE
SERVICIOS
PÚBLICOS

Vo Bo

RAÚL ZAYAGO XOCOPA
DIRECTOR DE SERVICIOS PÚBLICOS



DIRECCIÓN DE
INNOVACIÓN
GUBERNAMENTAL

AUTORIZO

OSCAR FERNANDO GUTIÉRREZ TORRES
DIRECTOR DE INNOVACIÓN GUBERNAMENTAL



Sistema de Coordinación Hacendaria del Estado de México con sus Municipios
Manual para la Planeación, Programación y Presupuestación Municipal del Ejercicio Anual 2021

Presupuesto Basado en Resultados Municipal

MUNICIPIO DE CHALCO

PbRM-01e MATRIZ DE INDICADORES PARA RESULTADOS 2021, POR PROGRAMA PRESUPUESTARIO Y DEPENDENCIA GENERAL

Programa presupuestario: 02010301 Manejo de aguas residuales, drenaje y alcantarillado
 Objetivo del programa presupuestario: Considera el conjunto de procedimientos que se llevan a cabo para el tratamiento de aguas residuales y saneamiento de redes de drenaje y alcantarillado, manteniendo en condiciones adecuadas la infraestructura para proporcionar una mejor calidad de vida a la población.
 Dependencia General: F00 DESARROLLO URBANO Y OBRAS PUBLICAS
 Pilar temático o Eje transversal: 3 Pilar 3: Territorial
 Tema de desarrollo: Manejo sustentable y distribución del agua

Objetivo o resumen narrativo	Indicadores			Medios de Verificación	Supuestos
	Nombre	Fórmula	Frecuencia y Tipo		
Fin					
Contribuir a facilitar la planificación y el desarrollo de políticas sostenibles mediante el adecuado tratamiento de las aguas residuales y saneamiento de redes de drenaje y alcantarillado.	Tasa de variación en el fomento a la cultura de descontaminación de las aguas residuales.	(Total de m3 de Aguas residuales descargadas en aguas y bienes nacionales con algún tratamiento/ Total de m3 de Aguas residuales descargadas en aguas y bienes nacionales)	Anual Estratégico Eficiencia	Apercibimientos, sanciones y medidas coercitivas a violadores de las normas aplicables en la materia.	Las condiciones topográficas permiten la implementación de obras y acciones para el tratamiento de las aguas residuales.
Propósito					
El municipio cuenta con un sistema conveniente para el tratamiento de las aguas residuales y saneamiento de redes de drenaje y alcantarillado	Tasa de variación en los resultados obtenidos en los análisis de límites máximos permisibles de contaminantes en las descargas de aguas residuales	((Resultados obtenidos en los de análisis de Límites máximos permisibles de contaminantes en las descargas de aguas residuales en el año actual/ Resultados obtenidos en los análisis de Límites máximos permisibles de contaminantes en las descargas de aguas residuales en el año anterior)-1) *100	Anual Estratégico Eficiencia	Resultados comparativos de los estudios de laboratorio sobre los niveles aceptables de la contaminación de las aguas residuales.	Los laboratorios responsables de los análisis de límites máximos permisibles de contaminantes en las descargas de aguas residuales cumplen con los estándares en la realización de estos.
Componentes					
1. Infraestructura para el tratamiento de aguas residuales construida.	Porcentaje de Infraestructura para el tratamiento de aguas residuales construidas.	((Infraestructura para el tratamiento de aguas residuales construida/Infraestructura para el tratamiento de aguas residuales programada)*100	Semestral Gestión Eficiencia	Plan de desarrollo municipal.	La demanda ciudadana para el servicio de agua invita a la autoridad local a contar con infraestructura de tratamiento de aguas residuales.
2. Aguas residuales tratadas para cumplir con los parámetros de contaminantes dispuestos en la NOM 102.	Porcentaje de metros cúbicos de aguas residuales tratadas.	(Metros cúbicos de aguas tratadas en el semestre actual/Metros cúbicos de aguas vertidas)*100	Semestral Gestión Eficiencia	Informe trimestral sobre los tratamientos de las aguas residuales.	La ciudadanía asume la confianza en la autoridad local sobre la calidad de tratamiento del agua.
3. Mantenimiento aplicado a la infraestructura para el tratamiento de aguas residuales para su eficaz funcionamiento.	Porcentaje de mantenimientos realizados a la infraestructura para el tratamiento de aguas residuales.	(Mantenimiento a la infraestructura para el tratamiento de aguas residuales realizado/Mantenimiento a la infraestructura para el tratamiento de aguas residuales programado)*100	Semestral Gestión Eficiencia	Informes sobre los trabajos de mantenimiento a la infraestructura para el tratamiento de las aguas residuales.	La calidad en el agua tratada implica el continuo mantenimiento a la infraestructura de tratamiento.
Actividades					
1.1 Diseño del proyecto para la construcción de la Infraestructura para el tratamiento de aguas residuales.	Porcentaje de cumplimiento en el diseño de proyectos para la construcción de Infraestructura para el tratamiento de aguas residuales.	(Diseño del proyecto para la construcción de la Infraestructura para el tratamiento de aguas residuales realizados/Diseño del proyecto para la construcción de la Infraestructura para el tratamiento de aguas residuales programados)*100	Trimestral Gestión Eficiencia	Informes anuales sobre el diseño de proyectos para construcción de la infraestructura para el tratamiento de las aguas residuales.	La normatividad conduce al ayuntamiento a contar con suficiencia presupuestal para la construcción de infraestructura de tratamiento de aguas residuales.
1.2 Elaboración del presupuesto para la construcción de la infraestructura para el tratamiento de aguas residuales.	Porcentaje en la elaboración de los presupuestos para la construcción de la Infraestructura para el tratamiento de aguas residuales.	(Presupuestos para la construcción de la Infraestructura para el tratamiento de aguas residuales realizados/Presupuestos para la construcción de la Infraestructura para el tratamiento de aguas residuales programados)*100	Trimestral Gestión Eficiencia	Presupuestos comparativos entre los programados y realizados en el año de estudio para construcción de la infraestructura para el tratamiento de las de las aguas residuales.	La normatividad conduce al ayuntamiento a contar con suficiencia presupuestal para la construcción de infraestructura de tratamiento de aguas residuales.
1.3 Licitación de los proyectos para la construcción de la infraestructura para el tratamiento de aguas residuales.	Porcentaje de licitaciones de los proyectos para la construcción de la Infraestructura para el tratamiento de aguas residuales.	(Licitación de los proyectos para la construcción de la Infraestructura para el tratamiento de aguas residuales realizados/Licitación de los proyectos para la construcción de la Infraestructura para el tratamiento de aguas residuales programados)*100	Trimestral Gestión Eficiencia	Comparativo de las licitaciones comparativas entre los programados y realizadas en el año de estudio para la construcción de la infraestructura para el tratamiento de las aguas residuales.	La iniciativa privada muestra interés en participar con la autoridad local en los procesos de licitación.



Sistema de Coordinación Hacendaria del Estado de México con sus Municipios
Manual para la Planeación, Programación y Presupuestación Municipal del Ejercicio Anual 2021

Presupuesto Basado en Resultados Municipal

MUNICIPIO DE CHALCO

PbRM-01e MATRIZ DE INDICADORES PARA RESULTADOS 2021, POR PROGRAMA PRESUPUESTARIO Y DEPENDENCIA GENERAL

Programa presupuestario: 02010301 Manejo de aguas residuales, drenaje y alcantarillado
Objetivo del programa presupuestario: Considera el conjunto de procedimientos que se llevan a cabo para el tratamiento de aguas residuales y saneamiento de redes de drenaje y alcantarillado, manteniendo en condiciones adecuadas la infraestructura para proporcionar una mejor calidad de vida a la población.
Dependencia General: F00 DESARROLLO URBANO Y OBRAS PUBLICAS
Pilar temático o Eje transversal: 3 Pilar 3: Territorial
Tema de desarrollo: Manejo sustentable y distribución del agua

Objetivo o resumen narrativo	Indicadores			Medios de Verificación	Supuestos
	Nombre	Fórmula	Frecuencia y Tipo		
2.1 Recepción de los caudales de aguas domiciliarias, comerciales e industriales sin tratamiento.	Porcentaje en los caudales de aguas domiciliarias, comerciales e industriales sin tratamiento.	$(\text{Caudales de aguas domiciliarias comerciales e industriales sin tratamiento} / \text{Total de caudales de aguas domiciliarias comerciales e industriales recibidas}) * 100$	Mensual Gestión Eficiencia	Comparativo de los niveles de caudales de aguas sin tratamiento recibidas en los dos últimos años.	La ciudadanía confía en que la autoridad local cuenta con la infraestructura necesaria para recibir caudales de aguas domiciliarias, comerciales e industriales sin tratamiento.
2.2 Aplicación de químicos para el tratamiento de aguas residuales.	Porcentaje en la aplicación de químicos para el tratamiento de aguas residuales.	$(\text{Metros cúbicos de aguas residuales tratadas mediante la aplicación de químicos} / \text{Total de aguas residuales recibidas (mts3)}) * 100$	Mensual Gestión Eficiencia	Comparativo de los niveles de aplicación de químicos para el tratamiento de los caudales de aguas residuales recibidas en los dos últimos meses.	La ciudadanía asume que la autoridad municipal sabe del manejo de químicos para el tratamiento de aguas residuales.
2.3 Descarga de aguas residuales tratadas en los efluentes municipales.	Porcentaje en la descarga de aguas residuales tratadas a los efluentes municipales.	$(\text{Descarga de aguas residuales tratadas a los efluentes municipales} / \text{Total de los efluentes municipales}) * 100$	Mensual Gestión Eficiencia	Comparativo de los niveles de descarga de aguas residuales tratadas a los efluentes municipales en los dos últimos meses.	La ciudadanía requiere de una infraestructura de drenaje que garantice la descarga de aguas residuales en afluentes.
3.1 Inspección de la infraestructura para el tratamiento de aguas residuales.	Porcentaje en la Inspección de la infraestructura para el tratamiento de aguas residuales.	$(\text{Inspección de la infraestructura para el tratamiento de aguas residuales realizadas} / \text{Inspección de la infraestructura para el tratamiento de aguas residuales programadas}) * 100$	Trimestral Gestión Eficiencia	Reportes comparativos de los resultados de la inspección a la infraestructura para el tratamiento de aguas residuales del mes actual.	La normalidad en la materia responsabiliza a la autoridad municipal en la correcta inspección a la infraestructura de tratamiento.
3.2 Adquisición de los accesorios y refacciones para el mantenimiento de la infraestructura para el tratamiento de aguas residuales.	Porcentaje en la adquisición de los accesorios y refacciones para el mantenimiento de la infraestructura para el tratamiento de aguas residuales.	$(\text{Adquisición de los accesorios y refacciones para el mantenimiento de la infraestructura para el tratamiento de aguas residuales realizadas} / \text{Adquisición de los accesorios y refacciones para el mantenimiento de la infraestructura para el tratamiento de aguas residuales programada}) * 100$	Trimestral Gestión Eficiencia	Reportes comparativos pormenorizados en la adquisición de accesorios y refacciones para el mantenimiento de la infraestructura para el tratamiento de aguas residuales.	El correcto funcionamiento de la infraestructura de tratamiento conduce a la autoridad local a la compra permanente y continua de refacciones y accesorios.
3.3 Mantenimiento de la infraestructura para el tratamiento de aguas residuales.	Porcentaje en el mantenimiento de la infraestructura para el tratamiento de aguas residuales.	$(\text{Mantenimiento de la infraestructura para el tratamiento de aguas residuales realizada} / \text{Mantenimiento de la infraestructura para el tratamiento de aguas residuales programada}) * 100$	Trimestral Gestión Eficiencia	Reportes comparativos pormenorizados sobre el mantenimiento de la infraestructura para el tratamiento de aguas residuales.	La calidad del agua tratada suministrada a la ciudadanía requiere del mantenimiento a la infraestructura correspondiente.

ELABORÓ

OCTAVIO MORALES GONZÁLEZ
ENLACE



DIRECCIÓN DE
OBRAS
PUBLICAS
Vo.Bo

LEONEL MIGUEL BRUGADA
DIRECTOR DE OBRAS PÚBLICAS



DIRECCIÓN DE
INNOVACIÓN
GUBERNAMENTAL

AUTORIZO

OSCAR FERNANDO GUTIÉRREZ TORRES
DIRECTOR DE INNOVACIÓN GUBERNAMENTAL



MUNICIPIO DE CHALCO

PbRM-01e MATRIZ DE INDICADORES PARA RESULTADOS 2021, POR PROGRAMA PRESUPUESTARIO Y DEPENDENCIA GENERAL

Programa presupuestario: 02010401 Protección al ambiente

Objetivo del programa presupuestario: Considera acciones relacionadas con la protección, conservación y restauración del equilibrio ambiental, la mitigación de los contaminantes atmosféricos para mejorar la calidad del aire, así como la gestión integral de los residuos sólidos, el fomento de la participación ciudadana y la promoción de la educación ambiental en todos los sectores de la sociedad, orientadas a promover el desarrollo sustentable en el municipio y el combate al cambio climático en el Estado de México.

Dependencia General: G00 ECOLOGÍA

Pilar temático o Eje transversal: 3 Pilar 3: Territorial

Tema de desarrollo: Vida de los ecosistemas terrestres

Objetivo o resumen narrativo	Indicadores			Medios de Verificación	Supuestos
	Nombre	Fórmula	Frecuencia y Tipo		
Fin					
Contribuir a facilitar la planificación y el desarrollo de políticas sostenibles mediante acciones relacionadas con la protección, conservación y restauración del equilibrio ambiental.	Tasa de variación de recursos ambientales censados.	((Recursos ambientales censados en el año actual / Recursos ambientales censados en el año anterior)-1) *100	Anual Estratégico Eficiencia	Registros administrativos	La ciudadanía participa en las acciones relacionadas con la protección, conservación y restauración del equilibrio
Propósito					
La población municipal cuenta con acciones para proteger, conservar y restaurar el equilibrio ambiental de su entorno	Porcentaje de acciones realizadas para la protección, conservación y restauración del equilibrio ambiental	(Acciones relacionadas con la protección, conservación y restauración del equilibrio ambiental realizadas / Acciones relacionadas con la protección, conservación y restauración del equilibrio ambiental programadas) *100	Anual Estratégico Eficiencia	Registros administrativos	La población participa con la autoridad municipal en las tareas de protección al ambiente.
Componentes					
1. Sistema de inspección, vigilancia y control normativo instituido	Porcentaje de resultados obtenidos de los controles de inspección ambiental	(Resultados de los controles de inspección ambiental obtenidos/Resultados de los controles de inspección ambiental programados)*100	Semestral Gestión Eficiencia	Registros administrativos	La ciudadanía asume el compromiso con la autoridad municipal de asumir controles de cuidado ambiental.
Actividades					
1.1 Diseño y construcción del programa anual de operativos de inspección y vigilancia	Porcentaje de cumplimiento de operativos de inspección ambiental realizados.	(Operativos de inspección realizados/Operativos de Inspección programados)*100	Mensual Gestión Eficiencia	Registros administrativos	La ciudadanía requiere de una autoridad local fortalecida y con la suficiente investidura para realizar operativos de inspección y vigilancia para la protección ambiental.
1.2 Atención a quejas, denuncias y solicitudes de agresiones ambientales.	Porcentaje de denuncias ambientales atendidas.	(Quejas atendidas/Quejas presentadas)*100	Mensual Gestión Eficiencia	Registros administrativos	La ciudadanía requiere de la organización y eficiencia de la autoridad local para dar atención a quejas y denuncias sobre agresiones ambientales en el territorio.

ELABORÓ

NADIA DORALI AGUILAR PÉREZ
ENLACE



Vo Bo

JAIME CASTRO NAVARRO
DIRECTOR DE ECOLOGÍA



DIRECCIÓN DE INNOVACIÓN GUBERNAMENTAL

AUTORIZO

OSCAR FERNANDO GUTIÉRREZ TORRES
DIRECTOR DE INNOVACIÓN GUBERNAMENTAL



Sistema de Coordinación Hacendaria del Estado de México con sus Municipios
Manual para la Planeación, Programación y Presupuestación Municipal del Ejercicio Anual 2021

Presupuesto Basado en Resultados Municipal

MUNICIPIO DE CHALCO

PbRM-01e MATRIZ DE INDICADORES PARA RESULTADOS 2021, POR PROGRAMA PRESUPUESTARIO Y DEPENDENCIA GENERAL

Programa presupuestario: 02010501 Manejo sustentable y conservación de los ecosistemas y la biodiversidad
 Objetivo del programa presupuestario: Comprende el conjunto de acciones orientadas al desarrollo de proyectos que contribuyan a la prevención, conservación, protección, saneamiento y restauración de los ecosistemas, con la finalidad de garantizar la permanencia de la biodiversidad en los municipios del Estado de México, así como fomentar la educación ambiental, el manejo de áreas verdes y arbolado en zonas urbanas.
 Dependencia General: G00 ECOLOGÍA
 Pilar temático o Eje transversal: 3 Pilar 3: Territorial
 Tema de desarrollo: Vida de los ecosistemas terrestres

Objetivo o resumen narrativo	Indicadores			Medios de Verificación	Supuestos
	Nombre	Fórmula	Frecuencia y Tipo		
Fin					
Contribuir a facilitar la planificación y el desarrollo de políticas sostenibles mediante acciones que garanticen la permanencia de la biodiversidad en los municipios.	Tasa de variación de las acciones efectuadas de conservación del ecosistema y la biodiversidad.	((Acciones de conservación del ecosistema y la biodiversidad efectuadas el año actual/Acciones de conservación del ecosistema y la biodiversidad efectuadas el año anterior)-1)*100	Anual Estratégico Eficiencia	Índices de contaminación ambiental de la Secretaría de Ecología.	La ciudadanía participa en las acciones de conservación del ecosistema y la biodiversidad
Propósito					
La población del municipio cuenta con acciones para fomentar la protección y conservación de sus ecosistemas y biodiversidad	Tasa de variación en la participación ciudadana en acciones de protección y conservación de ecosistemas y biodiversidad	((Población que participa en el proceso de protección y conservación de ecosistemas y biodiversidad en el año actual / Población que participa en el proceso de protección y conservación de ecosistemas y biodiversidad en el año anterior)-1) *100)	Anual Estratégico Eficiencia	Boletines, impresos, spots, y medios audiovisuales para la conservación del ecosistema y la biodiversidad.	La ciudadanía participa en las acciones de protección y conservación de ecosistemas y biodiversidad
Componentes					
1. Campañas de reforestación realizadas.	Porcentaje de campañas de reforestación realizadas.	(Campañas de reforestación realizadas/Campañas de reforestación programadas)*100	Semestral Gestión Eficiencia	Registros administrativos y evidencia fotográfica de las campañas de reforestación.	La ciudadanía colabora con la autoridad municipal en las labores de reforestación.
2. Plantas para la reforestación de bosques gestionadas	Porcentaje de plantas listas para la reforestación de bosques.	(Unidades de plantas listas para reforestar / Unidades de plantas gestionadas) *100	Semestral Gestión Eficiencia	Registros administrativos de la entrega de plantas para reforestación.	Las autoridades de otros órdenes de gobierno colaboran con la autoridad municipal en las gestiones de insumos para labores de reforestación.
3. Acciones de seguimiento a las condicionantes de impacto ambiental.	Porcentaje de acciones de seguimiento a fábricas con condicionantes establecidas en las autorizaciones de estudios de impacto ambiental.	(Acciones de seguimiento realizadas a las condicionantes de impacto ambiental a fábricas/ Acciones de seguimiento a condicionantes de impacto ambiental a fábricas programados)*100	Semestral Gestión Eficiencia	Sistemas de control del seguimiento a las condicionantes establecidas mediante la emisión de licencias ambientales por parte del GEM.	La iniciativa privada da cumplimiento a las condicionantes establecidas en la emisión de estudios de impacto ambiental.
Actividades					
1.1 Localización de las áreas geográficas sujetas de reforestación.	Porcentaje de cumplimiento en el número de hectáreas reforestadas.	(Hectáreas reforestadas/Hectáreas programadas para reforestación)*100	Trimestral Gestión Eficiencia	Planos de localización geográfica de las áreas sujetas de reforestación de los dos últimos años.	El grado de reforestación conduce a la autoridad municipal a llevar a cabo brigadas de localización para determinar áreas candidatas a reforestación.
1.2 Distribución de los árboles en vivero para reforestar.	Porcentaje de árboles distribuidos para reforestar.	(Árboles para reforestar distribuidos a la población/Total de árboles programados para distribuir)*100	Trimestral Gestión Eficiencia	Acuses de recibo de la entrega de árboles de vivero para reforestar.	Los pobladores rurales requieren del apoyo de la autoridad local para conseguir árboles en vivero.
2.1 Entrega de semillas y plantas a la población para reforestación.	Porcentaje de campañas realizadas para la entrega de plantas y/o semillas a la población para reforestación.	(Campañas realizadas para la entrega de plantas y/o semillas a la población para la reforestación de bosques/ Campañas programadas para la entrega de plantas y/o semillas a la población para la reforestación de bosques)*100	Trimestral Gestión Eficiencia	Acuses de recibo de la entrega de semillas y/o plantas.	Los pobladores rurales presentan en tiempo y forma sus solicitudes de semillas y/o plantas para reforestación.
2.2 Supervisión en la siembra de semillas y/o plantas entregadas a la población para reforestación.	Porcentaje de eventos de verificación de siembra de semillas y/o plantas realizados.	(Eventos de verificación de siembra de semillas y/o plantas realizados/Eventos de verificación de siembra de semillas y/o plantas programados)*100	Trimestral Gestión Eficiencia	Registros administrativos y evidencia fotográfica de las zonas geográficas reforestadas.	Los pobladores rurales participan en las actividades de reforestación.
3.1 Inspección y verificación en el manejo de residuos sólidos a comercios.	Porcentaje de inspecciones efectuadas en el manejo de residuos sólidos a comercios.	(Inspecciones efectuadas a comercios sobre el manejo de residuos sólidos/Inspecciones programadas a comercios sobre el manejo de residuos sólidos)*100	Trimestral Gestión Eficiencia	Reportes en la inspección en el manejo de residuos sólidos a comercios.	Los comerciantes colaboran con la autoridad municipal al momento de la realización de los operativos de inspección y verificación.



MUNICIPIO DE CHALCO

PbRM-01e MATRIZ DE INDICADORES PARA RESULTADOS 2021, POR PROGRAMA PRESUPUESTARIO Y DEPENDENCIA GENERAL

Programa presupuestario: 02010501 Manejo sustentable y conservación de los ecosistemas y la biodiversidad
 Objetivo del programa presupuestario: Comprende el conjunto de acciones orientadas al desarrollo de proyectos que contribuyan a la prevención, conservación, protección, saneamiento y restauración de los ecosistemas, con la finalidad de garantizar la permanencia de la biodiversidad en los municipios del Estado de México, así como fomentar la educación ambiental, el manejo de áreas verdes y arbolado en zonas urbanas.
 Dependencia General: G00 ECOLOGÍA
 Pilar temático o Eje transversal: 3 Pilar 3: Territorial
 Tema de desarrollo: Vida de los ecosistemas terrestres

Objetivo o resumen narrativo	Indicadores			Medios de Verificación	Supuestos
	Nombre	Fórmula	Frecuencia y Tipo		
3.2 Apercibimiento de multa a empresarios por el manejo inadecuado de residuos sólidos.	Porcentaje de multas pagadas por el manejo inadecuado de residuos sólidos.	(Multas pagadas por el manejo inadecuado de los residuos sólidos/Multas impuestas por el manejo inadecuado de residuos sólidos)*100	Trimestral Gestión Eficiencia	Registro de apercibimiento de multas aplicadas a los empresarios por el manejo inadecuado de residuos sólidos.	Los empresarios asumen su responsabilidad de apercibir multas por el manejo inadecuado de residuos sólidos.

ELABORÓ

NADIA DORALI AGUILAR PÉREZ
ENLACE



Vo Bo

JAIME CASTRO NAVARRO
DIRECTOR DE ECOLOGÍA



AUTORIZO

ÓSCAR FERNANDO GUTIÉRREZ TORRES
DIRECTOR DE INNOVACIÓN GUBERNAMENTAL



Sistema de Coordinación Hacendaria del Estado de México con sus Municipios
Manual para la Planeación, Programación y Presupuestación Municipal del Ejercicio Anual 2021

Presupuesto Basado en Resultados Municipal

MUNICIPIO DE CHALCO

PbRM-01e MATRIZ DE INDICADORES PARA RESULTADOS 2021, POR PROGRAMA PRESUPUESTARIO Y DEPENDENCIA GENERAL

Programa presupuestario: 02020101 Desarrollo urbano
Objetivo del programa presupuestario: Incluye las acciones para ordenar y regular el crecimiento urbano municipal vinculándolo a un desarrollo regional sustentable, replanteando los mecanismos de planeación urbana y fortaleciendo el papel del municipio en la materia como responsable de su planeación y operación.
Dependencia General: F00 DESARROLLO URBANO Y OBRAS PUBLICAS
Pilar temático o Eje transversal: 3 Pilar 3: Territorial
Tema de desarrollo: Ciudades y comunidades sostenibles

Objetivo o resumen narrativo	Indicadores			Medios de Verificación	Supuestos
	Nombre	Fórmula	Frecuencia y Tipo		
Fin					
Contribuir al desarrollo del ordenamiento territorial del municipio mediante la infraestructura urbana para mejorar la calidad de vida de los habitantes.	Tasa de variación de la infraestructura urbana desarrollada.	((Infraestructura urbana nueva desarrollada en el año actual/Infraestructura urbana desarrollada en el año anterior)-1)*100	Anual Estratégico Eficiencia	Reportes y expedientes únicos de la Secretaría de Desarrollo Urbano.	N/A
Propósito					
La administración pública municipal realiza acciones de mantenimiento y/o ampliación a la infraestructura urbana.	Tasa de variación de mantenimiento o ampliaciones de la infraestructura urbana.	((Mantenimientos o ampliación a la infraestructura urbana en el año actual/ Mantenimientos o ampliación a la infraestructura urbana en el año anterior)-1)*100	Anual Estratégico Eficiencia	Estadística de la Dirección de Administración Urbana y Obras Públicas.	Los requerimientos sociales conducen a la autoridad local a realizar acciones de mantenimiento y/o ampliación a la infraestructura.
Componentes					
1. Guarniciones y banquetas rehabilitadas.	Porcentaje de guarniciones y banquetas rehabilitadas.	(Guarniciones y banquetas rehabilitadas /Guarniciones y banquetas programadas)*100	Semestral Gestión Eficiencia	Informe de la Secretaría de Desarrollo Urbano. Estadística de la Dirección de Administración Urbana y Obras Públicas.	La población exige a sus autoridades locales contar con guarniciones y banquetas de calidad.
2. Plazas cívicas y jardines rehabilitados.	Porcentaje de plazas cívicas y jardines rehabilitados.	(Plazas cívicas y jardines rehabilitados /Rehabilitación de plazas cívicas y jardines programada)*100	Semestral Gestión Eficiencia	Informe de la Secretaría de Desarrollo Urbano. Estadística de la Dirección de Administración Urbana y Obras Públicas.	La población demanda la creación de espacios públicos en los cuales llevar a cabo actividades cívicas y de recreación.
Actividades					
1.1 Atención de peticiones ciudadanas en materia de rehabilitación urbana.	Porcentaje de peticiones ciudadanas en materia de rehabilitación urbana atendidas.	(Peticiones ciudadanas en materia de rehabilitación urbana atendidas/Peticiones ciudadanas en materia de rehabilitación urbana recibidas) *100	Trimestral Gestión Eficiencia	Estadística de la Dirección de Administración Urbana y Obras Públicas	La población demanda servicios de rehabilitación vialidades urbanas y mantenimiento de calles y avenidas mediante bacheo.
2.1 Control y supervisión de obras públicas reportados en los informes.	Porcentaje de informes de supervisión de obra entregados.	(Informes de supervisión de obra entregadas/Informes de supervisión de obra programados) * 100	Trimestral Gestión Eficiencia	Estadística de la Dirección de Administración Urbana y Obras Públicas	La normalidad en vigencia conduce a las autoridades locales al control y supervisión de obras.

ELABORÓ

OCTAVIO MORALES GONZÁLEZ
ENLACE



DIRECCIÓN DE OBRAS PÚBLICAS
Vo Bo

LEONEL MIGUEL BRUGADA
DIRECTOR DE OBRAS PÚBLICAS



DIRECCIÓN DE INNOVACIÓN GUBERNAMENTAL

AUTORIZO

OSCAR FERNANDO GUTIÉRREZ TORRES
DIRECTOR DE INNOVACIÓN GUBERNAMENTAL



Manual para la Planeación, Programación y Presupuestación Municipal del Ejercicio Anual 2021

Presupuesto Basado en Resultados Municipal

MUNICIPIO DE CHALCO

PbrM-01e MATRIZ DE INDICADORES PARA RESULTADOS 2021, POR PROGRAMA PRESUPUESTARIO Y DEPENDENCIA GENERAL

Programa presupuestario:

02020201 Desarrollo comunitario

Objetivo del programa presupuestario:

Incluye proyectos cuyas acciones de coordinación para la concurrencia de los recursos en los programas de desarrollo social se orientan a la mejora de los distintos ámbitos de los municipios y los grupos sociales que en ellos habitan, en especial a los de mayor vulnerabilidad, y que tengan como propósito asegurar la reducción de la pobreza.

Dependencia General:

I01 Desarrollo Social

Pilar temático o Eje transversal:

1 Pilar 1: Social

Tema de desarrollo:

Desarrollo humano incluyente, sin discriminación y libre de violencia

Objetivo o resumen narrativo	Indicadores			Medios de Verificación	Supuestos
	Nombre	Fórmula	Frecuencia y Tipo		
Fin					
Contribuir a mejorar las condiciones sociales de la población mediante grupos organizados de población en condiciones de marginación.	Tasa de variación en el número de grupos organizados en condiciones de marginación.	((Grupos organizados en condiciones de marginación en el año actual/Grupos organizados en condiciones de marginación en el año anterior)-1)*100	Anual Estratégico Eficiencia	Informes cuantitativos de la Dirección de Desarrollo Comunitario. Dirección de Desarrollo Social.	N/A
Propósito					
Los grupos organizados de población en condiciones de marginación implementan proyectos comunitarios para el beneficio de la localidad.	Tasa de variación en el número de proyectos comunitarios formados para el beneficio de la localidad.	((Proyectos comunitarios para el beneficio de la localidad en el año actual/Proyectos comunitarios para el beneficio de la localidad en el año anterior)-1)*100	Anual Estratégico Eficiencia	Informes Cuantitativos, Informes Finales de Resultados. Padrón de Beneficiarios; que están bajo el resguardo de la Dirección de Desarrollo Comunitario.	Los grupos organizados de población en condiciones de marginación participan activa y responsablemente en la consecución de los objetivos y proyectos que contribuyen a mejorar sus condiciones sociales.
Componentes					
1. Capacitaciones otorgadas para generar conocimientos y habilidades de gestión sobre los programas de desarrollo social a grupos organizados de la población en condiciones de marginación.	Porcentaje de capacitaciones para generar conocimientos y habilidades de gestión realizadas.	(Capacitaciones para generar conocimientos y habilidades de gestión realizadas/Capacitaciones para generar conocimientos y habilidades de gestión programadas)*100	Semestral Gestión Eficiencia	Informes cuantitativos enviados por los Sistemas Estatales DIF, bajo el resguardo de la Dirección de Desarrollo Comunitario.	Los grupos organizados de población en condiciones de marginación asisten a las capacitaciones para mejorar sus condiciones sociales de vida, al ser fortalecidos sus conocimientos y habilidades de gestión y participación.
2. Gestiones realizadas sobre los programas de desarrollo social.	Porcentaje de gestiones sobre los programas de desarrollo social realizadas.	(Gestiones sobre los programas de desarrollo social realizadas/ Gestiones sobre los programas de desarrollo social programadas)*100	Semestral Gestión Eficiencia	Padrones de beneficiarios. Reglas de Operación.	La población que solicita el apoyo cumple con los requisitos establecidos en las reglas de operación
Actividades					
1.1 Asesoramiento en la operación de los programas del SDFEM (Sistema para el Desarrollo Integral de la Familia del Estado de México) a los SMDIF (Sistema Municipal para el Desarrollo Integral para la Familia) en reuniones regionales y estatales.	Porcentaje de reuniones regionales y estatales realizadas.	(Total de reuniones regionales y estatales realizadas/Total de reuniones regionales y estatales programadas)*100	Semestral Gestión Eficiencia	Calendario de Reuniones Regionales. Invitaciones a Reuniones Estatales. Actas. Evidencia fotográfica.	Las autoridades de otros órdenes de gobierno colaboran con las autoridades locales en abrir los espacios de asesoría sobre operación de programas.
2.1 Seguimiento a las solicitudes de programas sociales.	Porcentaje de solicitudes de programas sociales atendidas.	(Solicitudes de programas sociales atendidas/Solicitudes de programas sociales en trámite)*100	Trimestral Gestión Eficiencia	Registro de solicitudes.	La población vulnerable del municipio solicita su integración a ser beneficiarios de algún programa social.

ELABORÓ

MARIBEL SÁNCHEZ VAZQUEZ
RESPONSABLE



DIRECCIÓN DEL BIENESTAR

MIGUEL ÁNGEL SILVA CRUZ
DIRECTOR DE BIENESTAR



DIRECCIÓN DE INNOVACIÓN GUBERNAMENTAL

AUTORIZO

OSCAR FERNANDO GUTIÉRREZ TORRES
DIRECTOR DE INNOVACIÓN GUBERNAMENTAL

TIPO DE MATRIZ: OSFEM

FECHA DE ELABORACION: 15/06/2021



Sistema de Coordinación Hacendaria del Estado de México con sus Municipios
Manual para la Planeación, Programación y Presupuestación Municipal del Ejercicio Anual 2021

Presupuesto Basado en Resultados Municipal

MUNICIPIO DE CHALCO

PbRM-01e MATRIZ DE INDICADORES PARA RESULTADOS 2021, POR PROGRAMA PRESUPUESTARIO Y DEPENDENCIA GENERAL

Programa presupuestario: 02020401 Alumbrado público
 Objetivo del programa presupuestario: Contiene el conjunto de acciones encaminadas a otorgar a la población del municipio el servicio de iluminación de las vías, parques y espacios de libre circulación con el propósito de proporcionar una visibilidad adecuada para el desarrollo de las actividades.
 Dependencia General: H00 SERVICIOS PUBLICOS
 Pilar temático o Eje transversal: 3 Pilar 3: Territorial
 Tema de desarrollo: Energía asequible y no contaminante

Objetivo o resumen narrativo	Indicadores			Medios de Verificación	Supuestos
	Nombre	Fórmula	Frecuencia y Tipo		
Fin					
Contribuir a impulsar la eficiencia energética a través de la modernización de los sistemas de alumbrado público municipal.	Tasa de variación del nivel kW consumidos para el alumbrado público.	$((\text{Nivel de kw. consumidos para alumbrado público en el año actual} / \text{Nivel de kw. consumidos para alumbrado público en el año anterior}) - 1) * 100$	Anual Estratégico Eficiencia	Recibos de pago de la CFE por concepto de alumbrado público.	N/A
Propósito					
Las luminarias del servicio de alumbrado público brindan visibilidad nocturna a las comunidades y público en general.	Tasa de variación en la instalación de luminarias del servicio de alumbrado público.	$((\text{Luminarias instaladas en el alumbrado público en el año actual} / \text{Luminarias instaladas en el alumbrado público en el año anterior}) - 1) * 100$	Anual Estratégico Eficiencia	Censo de luminarias de los dos últimos años	La población requiere que las calles de su comunidad brinden visibilidad nocturna.
Componentes					
1. Mantenimiento realizado al equipamiento de la infraestructura de alumbrado público.	Porcentaje de mantenimientos realizados al equipamiento de la infraestructura de alumbrado.	$(\text{Mantenimiento del equipamiento de la infraestructura de alumbrado realizado} / \text{Mantenimiento del equipamiento de la infraestructura de alumbrado programado}) * 100$	Semestral Gestión Eficiencia	Comparativo entre programa y ejecución en el mantenimiento de la infraestructura de alumbrado público.	La ciudadanía requiere de parte de sus autoridades el mantenimiento a la infraestructura de alumbrado.
2. Sistemas de luminarias ahorradoras de energía eléctrica instalados.	Porcentaje en la instalación del sistema de luminarias ahorradoras de energía eléctrica en el alumbrado público.	$(\text{Instalación realizada de luminarias ahorradoras de energía eléctrica para el alumbrado público} / \text{Total de luminarias ahorradoras de energía eléctrica para el alumbrado público programadas a instalar}) * 100$	Semestral Gestión Eficiencia	Comparativo entre programa y ejecución del sistema de alumbrado público municipal.	La normatividad en materia de alumbrado conduce a la autoridad local a la instalación de luminarias ahorradoras.
Actividades					
1.1 Identificación de las fallas en el sistema de alumbrado público municipal.	Porcentaje en las fallas del sistema de alumbrado público municipal atendidas.	$(\text{Fallas del sistema de alumbrado público municipal atendidas} / \text{fallas gestionadas y detectadas en el sistema de alumbrado público municipal}) * 100$	Trimestral Gestión Eficiencia	Comparativo pormenorizado de las fallas del sistema de alumbrado público de los dos últimos años.	El correcto servicio de alumbrado requiere de la identificación de fallas por parte de la autoridad local.
1.2 Gestión de los insumos para otorgar el mantenimiento al sistema de alumbrado público municipal.	Porcentaje de insumos para mantenimiento al sistema de alumbrado público municipal recibidos.	$(\text{Insumos recibidos para el mantenimiento al sistema de alumbrado público municipal} / \text{Total de insumos gestionados para otorgar el mantenimiento al sistema de alumbrado público municipal}) * 100$	Trimestral Gestión Eficiencia	Comparativo entre los insumos solicitados y otorgados para el mantenimiento de las luminarias de alumbrado público.	La demanda del servicio de alumbrado público requiere de autoridades locales que gestionen insumos para la satisfacción del mantenimiento del sistema.
1.3 Mantenimiento al sistema de alumbrado público municipal.	Porcentaje de mantenimientos al sistema de alumbrado público municipal realizados.	$(\text{Actividades realizadas para el mantenimiento al sistema de alumbrado público municipal} / \text{Acciones programadas para el mantenimiento al sistema de alumbrado público municipal}) * 100$	Trimestral Gestión Eficiencia	Comparativo entre los trabajos de mantenimiento al sistema de alumbrado público municipal del año actual.	La demanda del servicio de alumbrado público requiere de autoridades locales que otorguen mantenimiento al sistema municipal de alumbrado.
2.1 Elaboración de los proyectos para la sustitución de las luminarias de alumbrado público municipal.	Porcentaje de proyectos elaborados para la sustitución de las luminarias.	$(\text{Proyectos para la sustitución de las luminarias de alumbrado público municipal elaborados} / \text{Proyectos para la sustitución de las luminarias de alumbrado público municipal programados}) * 100$	Trimestral Gestión Eficiencia	Comparativo entre los proyectos de sustitución de luminarias de alumbrado público programado y realizado.	La demanda social en materia de alumbrado conduce a la autoridad local a la elaboración de proyectos para actualizar luminarias.
2.2 Atención a las recomendaciones contenidas en los dictámenes técnicos de la Comisión Nacional para el Uso Eficiente de la Energía Eléctrica, CONUEE de los proyectos para la sustitución de las luminarias de alumbrado público municipal.	Porcentaje de recomendaciones atendidas contenidas en el dictamen técnico de la CONUEE.	$(\text{Recomendaciones atendidas contenidas en el dictamen técnico de la CONUEE} / \text{Total de recomendaciones contenidas en el dictamen técnico de la CONUEE}) * 100$	Trimestral Gestión Eficiencia	Comparativo entre los dictámenes técnicos de los proyectos de sustitución de luminarias de alumbrado público atendidas y presentadas.	Autoridades de otros órdenes de gobierno colaboran a petición de parte en análisis de proyectos de la autoridad local.
2.3 Celebración de convenios con la CONUEE y la CFE para la sustitución de las luminarias de alumbrado público municipal.	Porcentaje de convenios celebrados con la CONUEE y la CFE para la sustitución de las luminarias.	$(\text{Convenios celebrados con la CONUEE y la CFE para la sustitución de las luminarias} / \text{Convenios programados a celebrar con la CONUEE y la CFE para la sustitución de las luminarias}) * 100$	Trimestral Gestión Eficiencia	Comparativo entre los convenios con la CONUEE y la CFE instrumentados y celebrados.	Autoridades de otros órdenes de gobierno colaboran con la autoridad local en la celebración de convenios con la autoridad local.



MUNICIPIO DE CHALCO

PbRM-01e MATRIZ DE INDICADORES PARA RESULTADOS 2021, POR PROGRAMA PRESUPUESTARIO Y DEPENDENCIA GENERAL

Programa presupuestario: 02020401 Alumbrado público
Objetivo del programa presupuestario: Contiene el conjunto de acciones encaminadas a otorgar a la población del municipio el servicio de iluminación de las vías, parques y espacios de libre circulación con el propósito de proporcionar una visibilidad adecuada para el desarrollo de las actividades.
Dependencia General: H00 SERVICIOS PUBLICOS
Pilar temático o Eje transversal: 3 Pilar 3: Territorial
Tema de desarrollo: Energía asequible y no contaminante

Objetivo o resumen narrativo	Indicadores			Medios de Verificación	Supuestos
	Nombre	Fórmula	Frecuencia y Tipo		
2.4 Realización de la licitación para la sustitución de las luminarias de alumbrado público municipal.	Porcentaje de cumplimiento de puntos de bases para licitación para la sustitución de luminarias	(Cumplimiento de los puntos de las bases de licitación para la sustitución de luminarias de alumbrado público/Total de puntos de bases de licitación para la sustitución de luminarias de alumbrado público)*100	Trimestral Gestión Eficiencia	Comparativo entre la asignación de los contratos licitados ejercidos y acordados para la sustitución de las luminarias de alumbrado público municipal.	Empresas en el ramo muestran interés en los procesos de licitación convocados por el ayuntamiento.
2.5 Sustitución de las luminarias de alumbrado público municipal.	Porcentaje en la sustitución de las luminarias de alumbrado público municipal.	(Sustitución efectuada de luminarias de alumbrado público por luminarias ahorradoras/Total de luminarias de alumbrado público municipal)*100	Trimestral Gestión Eficiencia	Comparativo entre las luminarias de alumbrado público municipal anteriores y actuales.	La iniciativa privada beneficiada con los procesos de licitación coadyuva con la autoridad local en la sustitución de luminarias.

ELABORÓ

ENRIQUE PACHECO CASTAÑEDA
DEPARTAMENTO DE ALUMBRADO PÚBLICO



DIRECCIÓN DE
SERVICIOS
PÚBLICOS

Vo Bo

RAÚL ZAYAGO XOCOPA
DIRECTOR DE SERVICIOS PÚBLICOS



DIRECCIÓN DE
INNOVACIÓN
GUBERNAMENTAL

AUTORIZO

OSCAR FERNANDO GUTIÉRREZ TORRES
DIRECTOR DE INNOVACIÓN GUBERNAMENTAL



Sistema de Coordinación Hacendaria del Estado de México con sus Municipios
Manual para la Planeación, Programación y Presupuestación Municipal del Ejercicio Anual 2021

Presupuesto Basado en Resultados Municipal

MUNICIPIO DE CHALCO

PbRM-01e MATRIZ DE INDICADORES PARA RESULTADOS 2021, POR PROGRAMA PRESUPUESTARIO Y DEPENDENCIA GENERAL

Programa presupuestario: 02020501 Vivienda
 Objetivo del programa presupuestario: Comprende aquellas acciones que tienen como propósito fomentar la participación coordinada de los sectores público, social y privado en la ejecución de acciones de mejoramiento de vivienda, que puedan ser aplicadas por medio de proyectos dirigidos a la población de menores ingresos, incluyendo a quienes se han limitado a autoconstruir de manera gradual su vivienda, de tal forma que no permite contar con las condiciones de habitabilidad, seguridad e higiene que requiere todo ser humano.
 Dependencia General: F00 DESARROLLO URBANO Y OBRAS PUBLICAS
 Pilar temático o Eje transversal: 1 Pilar 1: Social
 Tema de desarrollo: Vivienda digna

Objetivo o resumen narrativo	Indicadores			Medios de Verificación	Supuestos
	Nombre	Fórmula	Frecuencia y Tipo		
Fin					
Contribuir a mejorar las viviendas del municipio a través de las condiciones mínimas de dignidad.	Tasa de variación en el número de viviendas en condiciones mínimas de dignidad.	$((\text{Viviendas en condiciones mínimas de dignidad en el año actual} / \text{Viviendas en condiciones mínimas de dignidad en el año anterior}) - 1) * 100$	Anual Estratégico Eficiencia	Informe Anual sobre la situación de pobreza y rezago social.	N/A
Propósito					
La población habita espacios que reúnen condiciones mínimas de dignidad	Porcentaje de población que habita en espacios que reúnen condiciones mínimas de dignidad.	$(\text{Población que habita en espacios que reúnen condiciones mínimas de dignidad} / \text{Población total que no habita en espacios en condiciones mínimas de dignidad}) * 100$	Semestral Gestión Eficiencia	Informe Anual sobre la situación de pobreza y rezago social.	La población que habita en viviendas en condiciones mínimas de dignidad cumple con los requisitos estipulados en las reglas de operación de los fondos federales
Componentes					
1. Techos firmes (techumbre) entregados a grupos vulnerables con viviendas en condiciones mínimas de dignidad	Porcentaje de techos firmes entregados.	$(\text{Techos firmes entregados} / \text{Techos firmes programados}) * 100$	Trimestral Gestión Eficiencia	Acta de Entrega-Recepción de techos firmes. Fotografías	La población carente de techos firmes, solicita y cubre los requisitos señalados para ser beneficiaria del Programa
2. Pisos Firmes entregados a grupos vulnerables con viviendas en condiciones mínimas de dignidad	Porcentaje de pisos firmes entregados.	$(\text{Pisos firmes entregados} / \text{Pisos firmes programados}) * 100$	Trimestral Gestión Eficiencia	Acta de Entrega-Recepción de Pisos firmes. Fotografías	La población carente de pisos firmes, solicita y cubre los requisitos señalados para ser beneficiaria del Programa.
3. Muros firmes entregados a grupos vulnerables con viviendas en condiciones mínimas de dignidad	Porcentaje de muros firmes entregados.	$(\text{Muros firmes entregados} / \text{Muros firmes programados}) * 100$	Trimestral Gestión Eficiencia	Acta de Entrega-Recepción de Muros firmes. Fotografías	La población carente de muros firmes, solicita y cubre los requisitos señalados para ser beneficiaria del Programa.
4. Cuartos entregados a grupos vulnerables con viviendas en condiciones mínimas de dignidad	Porcentaje de cuartos dormitorio entregados	$(\text{Cuartos entregados} / \text{Cuartos programados}) * 100$	Trimestral Gestión Eficiencia	Acta de Entrega-Recepción de Cuartos Dormitorios. Fotografías	La población carente de cuartos dormitorio, solicita y cubre los requisitos señalados para ser beneficiaria del Programa.
Actividades					
1.1 Solicitudes recibidas para la construcción de techos firmes	Porcentaje de solicitudes para techos firmes.	$(\text{Solicitudes atendidas para techos firmes} / \text{Total de solicitudes recibidas para techos firmes}) * 100$	Trimestral Gestión Eficiencia	Cédulas de identificación. Padrón de solicitantes de techos firmes	La población con viviendas circunscritas a condiciones mínimas de dignidad cumple con los requisitos estipulados en las reglas de operación de los fondos federales
2.1 Solicitudes recibidas para la construcción de pisos firmes	Porcentaje de solicitudes para pisos firmes.	$(\text{Solicitudes atendidas para pisos firmes} / \text{Total de solicitudes recibidas para pisos firmes}) * 100$	Trimestral Gestión Eficiencia	Cédulas de identificación. Padrón de solicitantes de pisos firmes	La población con viviendas circunscritas a condiciones mínimas de dignidad cumple con los requisitos estipulados en las reglas de operación de los fondos federales
3.1 Solicitudes recibidas para la construcción de muros firmes	Porcentaje de solicitudes para muros firmes.	$(\text{Solicitudes atendidas para muros firmes} / \text{Total de solicitudes recibidas para muros firmes}) * 100$	Trimestral Gestión Eficiencia	Cédulas de identificación. Padrón de solicitantes de muros firmes	La población con viviendas circunscritas a condiciones mínimas de dignidad cumple con los requisitos estipulados en las reglas de operación de los fondos federales



MUNICIPIO DE CHALCO

PbRM-01e MATRIZ DE INDICADORES PARA RESULTADOS 2021, POR PROGRAMA PRESUPUESTARIO Y DEPENDENCIA GENERAL

Programa presupuestario: 02020501 Vivienda
 Objetivo del programa presupuestario: Comprende aquellas acciones que tienen como propósito fomentar la participación coordinada de los sectores público, social y privado en la ejecución de acciones de mejoramiento de vivienda, que puedan ser aplicadas por medio de proyectos dirigidos a la población de menores ingresos, incluyendo a quienes se han limitado a autoconstruir de manera gradual su vivienda, de tal forma que no permite contar con las condiciones de habitabilidad, seguridad e higiene que requiere todo ser humano.
 Dependencia General: F00 DESARROLLO URBANO Y OBRAS PUBLICAS
 Pilar temático o Eje transversal: 1 Pilar 1: Social
 Tema de desarrollo: Vivienda digna

Objetivo o resumen narrativo	Indicadores			Medios de Verificación	Supuestos
	Nombre	Fórmula	Frecuencia y Tipo		
4.1 Solicitudes recibidas para la construcción de cuartos	Porcentaje de solicitudes para cuartos dormitorio.	(Solicitudes atendidas para cuartos /Total de solicitudes recibidas para cuartos) *100	Trimestral Gestión Eficiencia	Cédulas de identificación. Padrón de solicitantes de cuartos dormitorio	La población con viviendas circunscritas a condiciones mínimas de dignidad cumple con los requisitos estipulados en las reglas de operación de los fondos federales

ELABORÓ

OCTAVIO MORALES GONZÁLEZ
ENLACE



DIRECCIÓN DE OBRAS PÚBLICAS
Vo Bo

LEONEL MIGUEL BRUGADA
DIRECTOR DE OBRAS PÚBLICAS



DIRECCIÓN DE INNOVACIÓN GUBERNAMENTAL

AUTORIZO

OSCAR FERNANDO GUTIÉRREZ TORRES
DIRECTOR DE INNOVACIÓN GUBERNAMENTAL



Sistema de Coordinación Hacendaria del Estado de México con sus Municipios
Manual para la Planeación, Programación y Presupuestación Municipal del Ejercicio Anual 2021

Presupuesto Basado en Resultados Municipal

MUNICIPIO DE CHALCO

PbRM-01e MATRIZ DE INDICADORES PARA RESULTADOS 2021, POR PROGRAMA PRESUPUESTARIO Y DEPENDENCIA GENERAL

Programa presupuestario: 02020601 Modernización de los servicios comunales
Objetivo del programa presupuestario: Se refiere al conjunto de acciones que se llevan a cabo para la modernización y rehabilitación de plazas, jardines públicos, centros comerciales y demás infraestructura en donde se presten servicios comunales, contando con la participación de los diferentes niveles de gobierno incluyendo la iniciativa privada.
Dependencia General: H00 SERVICIOS PUBLICOS
Pilar temático o Eje transversal: 2 Pilar 2: Económico
Tema de desarrollo: Infraestructura y modernización de los servicios comunales

Objetivo o resumen narrativo	Indicadores			Medios de Verificación	Supuestos
	Nombre	Fórmula	Frecuencia y Tipo		
Fin					
Contribuir a fortalecer la afluencia vecinal en los centros a esparcimiento público mediante la modernización de la infraestructura física de los servicios públicos comunales.	Tasa de variación en la afluencia vecinal a los centros de esparcimiento público.	$((\text{Afluencia vecinal a los centros de esparcimiento público realizada en el año actual} / \text{Afluencia vecinal a los centros de esparcimiento público programada en el año anterior}) - 1) * 100$	Anual Estratégico Eficiencia	Reportes de asistencia a los centros de esparcimiento vecinal de los dos últimos años.	N/A
Propósito					
La comunidad municipal cuenta con centros de esparcimiento público en condiciones de funcionamiento.	Tasa de variación en el funcionamiento de los centros de esparcimiento público municipal.	$((\text{Centros de esparcimiento público municipal en condiciones de funcionamiento en el año actual} / \text{Centros de esparcimiento público municipal en condiciones de funcionamiento en el año anterior}) - 1) * 100$	Anual Estratégico Eficiencia	Registros administrativos sobre las incidencias de deterioros y fallas en el mobiliario e infraestructura física de los centros de esparcimiento público municipal.	Los ciudadanos acuden a los espacios públicos y de esparcimiento dignos para su beneficio.
Componentes					
1. Nuevos centros de esparcimiento público municipal.	Porcentaje de cumplimiento en la construcción de nuevos centros de esparcimiento público municipal.	$(\text{Nuevos centros de esparcimiento público municipal realizados} / \text{Total de nuevos centros de esparcimiento público municipal programados a realizar}) * 100$	Trimestral Gestión Eficiencia	Registros administrativos y fotográficos de la construcción de nuevos centros de esparcimiento público municipal.	La ciudadanía a los espacios de recreación.
2. Mantenimiento brindado a los panteones municipales.	Porcentaje de mantenimientos realizados a los panteones municipales.	$(\text{Acciones de mantenimiento a panteones municipales realizadas} / \text{Acciones de mantenimiento a panteones municipales programadas}) * 100$	Trimestral Gestión Eficiencia	Registros Administrativos de mantenimiento realizados a panteones municipales.	La ciudadanía hace uso de los servicios prestados por los panteones municipales.
3. Cumplimiento a las normas oficiales de sanidad aplicables a rastros municipales.	Porcentaje de inspecciones de control sanitario realizadas al rastro municipal.	$(\text{Inspecciones de control sanitario realizadas} / \text{Inspecciones de control sanitario programadas}) * 100$	Trimestral Gestión Eficiencia	Registros Administrativos de inspecciones en rastro municipal.	El entorno social y económico, permite llevar cabo las acciones de inspecciones de control sanitario, en apego a las Normas Oficiales Mexicanas (NOM) para la operación de los Rastros Municipales.
Actividades					
1.1 Licitación de la construcción de los nuevos centros de esparcimiento público municipal para atender las demandas de la población.	Porcentaje en la licitación para la construcción de los nuevos centros de esparcimiento público municipal realizadas.	$(\text{Licitación para la construcción de nuevos centros de esparcimiento público municipal realizadas} / \text{licitaciones para la construcción de nuevos centros de esparcimiento público municipal programadas}) * 100$	Trimestral Gestión Eficiencia	Licitaciones para la construcción de los nuevos centros de esparcimiento público municipal.	La iniciativa privada muestra interés en la convocatoria de licitación de las autoridades locales.
1.2 Programación del mantenimiento a los centros de esparcimiento público municipal.	Porcentaje de acciones de mantenimiento realizadas a los centros de esparcimiento público municipal.	$(\text{Acciones de mantenimiento a los centros de esparcimiento público municipal realizadas} / \text{Acciones de mantenimiento a los centros de esparcimiento público municipal programadas}) * 100$	Trimestral Gestión Eficiencia	Bitácoras y evidencia fotográfica del mantenimiento a los centros de esparcimiento público municipal.	La ciudadanía asiste a los centros de esparcimiento público dentro del municipio.
2.1 Programación del mantenimiento a los panteones municipales.	Porcentaje de las solicitudes atendidas para el mantenimiento de los panteones municipales.	$(\text{Solicitudes de mantenimiento a los panteones municipales atendidas} / \text{Total de solicitudes presentadas para el mantenimiento a los panteones municipales}) * 100$	Trimestral Gestión Eficiencia	Registros administrativos de solicitudes presentadas para el mantenimiento de panteones municipales.	La población hace uso de la infraestructura existente en los panteones municipales.
3.1 Mantenimiento brindado al rastro municipal.	Porcentaje de mantenimientos realizados al rastro municipal	$(\text{Acciones de mantenimiento al rastro municipal realizadas} / \text{Acciones de mantenimiento al rastro municipal programadas}) * 100$	Trimestral Gestión Eficiencia	Registros Administrativos de mantenimiento realizados al rastro municipal.	La ciudadanía hace uso de los servicios prestados por el rastro municipal.



Sistema de Coordinación Hacendaria del Estado de México con sus Municipios
Manual para la Planeacion, Programación y Presupuestación Municipal del Ejercicio Anual 2021

Presupuesto Basado en Resultados Municipal

MUNICIPIO DE CHALCO

PbRM-01e MATRIZ DE INDICADORES PARA RESULTADOS 2021, POR PROGRAMA PRESUPUESTARIO Y DEPENDENCIA GENERAL

Programa presupuestario: 02020601 Modernización de los servicios comunales
 Objetivo del programa presupuestario: Se refiere al conjunto de acciones que se llevan a cabo para la modernización y rehabilitación de plazas, jardines públicos, centros comerciales y demás infraestructura en donde se presten servicios comunales, contando con la participación de los diferentes niveles de gobierno incluyendo la iniciativa privada.
 Dependencia General: H00 SERVICIOS PUBLICOS
 Pilar temático o Eje transversal: 2 Pilar 2: Económico
 Tema de desarrollo: Infraestructura y modernización de los servicios comunales

Objetivo o resumen narrativo	Indicadores			Medios de Verificación	Supuestos
	Nombre	Fórmula	Frecuencia y Tipo		
3.2 Capacitación al personal del rastro municipal en materia normatividad sanitaria y técnicas aplicables.	Porcentaje de capacitaciones normativas y técnicas al personal del rastro municipal.	(Capacitaciones normativas y técnicas al personal del rastro municipal realizadas/Capacitaciones normativas y técnicas programadas)*100	Trimestral Gestión Eficiencia	Registros administrativos de las capacitaciones brindadas al personal del rastro municipal en materia de normatividad sanitaria.	El personal está interesado y asiste a las capacitaciones para adquirir nuevos conocimientos en cumplimiento de la normatividad sanitaria y correcto funcionamiento del rastro municipal.

ELABORÓ

 ALFONSO MARISCAL URIBE
 RESPONSABLE

**DIRECCIÓN DE
 SERVICIOS
 PÚBLICOS**
 Vo Bo

 RAÚL ZAYAGO XOCOPA
 DIRECTOR DE SERVICIOS PÚBLICOS

**DIRECCIÓN DE
 INNOVACIÓN
 GUBERNAMENTAL**
 AUTORIZO

 OSCAR FERNANDO GUTIÉRREZ TORRES
 DIRECTOR DE INNOVACIÓN GUBERNAMENTAL



Sistema de Coordinación Hacendaria del Estado de México con sus Municipios
Manual para la Planeación, Programación y Presupuestación Municipal del Ejercicio Anual 2021

Presupuesto Basado en Resultados Municipal

MUNICIPIO DE CHALCO

PbRM-01e MATRIZ DE INDICADORES PARA RESULTADOS 2021, POR PROGRAMA PRESUPUESTARIO Y DEPENDENCIA GENERAL

Programa presupuestario: 02030101 Prevención médica para la comunidad
Objetivo del programa presupuestario: Incluye acciones de promoción, prevención y difusión de la salud pública para contribuir a la disminución de enfermedades y mantener un buen estado de salud de la población municipal.
Dependencia General: I01 Desarrollo Social
Pilar temático o Eje transversal: 1 Pilar 1: Social
Tema de desarrollo: Salud y bienestar incluyente

Objetivo o resumen narrativo	Indicadores			Medios de Verificación	Supuestos
	Nombre	Fórmula	Frecuencia y Tipo		
Fin					
Contribuir a mejorar la calidad de vida de la población municipal mediante el otorgamiento de programas de medicina preventiva	Tasa de variación de programas o proyectos orientados al fomento de la salud y la prevención de enfermedades	(Programas o proyectos de promoción de la salud y prevención de enfermedades ejecutados en el año actual / programas o proyectos de promoción de la salud y prevención de enfermedades ejecutados en el año anterior-1) *100.	Anual Estratégico Eficiencia	Programa Operativo Anual, Registros administrativos, Presupuesto de egresos	La población cuida su salud y previene enfermedades
Propósito					
La población municipal está informada contra enfermedades de primer nivel de atención al aprovechar los medios que facilitan un mayor control y mejoran la salud.	Porcentaje de población atendida con servicios de medicina preventiva.	(Población atendida con servicios de medicina preventiva / Población programada con servicios de medicina preventiva) *100	Anual Estratégico Eficiencia	Bitácora de asistencia de las personas que recibieron la información sobre las enfermedades de primer nivel	La población acude a su clínica de salud para recibir la información correspondiente.
Componentes					
1. Campañas de promoción de la salud y prevención de enfermedades realizadas por las instituciones competentes.	Porcentaje de campañas de promoción de la salud y prevención de enfermedades realizadas.	(Campañas de promoción de la salud y prevención de enfermedades realizadas/ Campañas de promoción de la salud y prevención de enfermedades programadas) *100	Anual Estratégico Eficiencia	Registros administrativos.	La ciudadanía se interesa en ser participe en las campañas de promoción de la salud y prevención de enfermedades.
2. Programas y/o proyectos de medicina preventiva difundidas en el territorio municipal.	Porcentaje de programas de prevención de la salud difundidos.	(Programas de prevención de la salud difundidos/programas de prevención de la salud programados a difundir)*100	Semestral Gestión Eficiencia	Registros administrativos Programa Operativo Anual.	La ciudadanía se informa participa de la difusión de los programas.
Actividades					
1.1 Realización de pláticas de promoción de la salud y de prevención de enfermedades en el territorio municipal.	Porcentaje de pláticas de promoción de la salud realizadas en el territorio municipal.	(Pláticas de promoción de la salud y de Prevención de enfermedades realizadas/Pláticas de promoción de la salud y Prevención de enfermedades programadas) *100	Trimestral Gestión Eficacia	Registros administrativos. Programa Operativo Anual.	La ciudadanía asiste a las pláticas de promoción.
1.2 Aplicación de dosis de biológico en módulos de vacunación.	Porcentaje de dosis de biológicos aplicados en los módulos de vacunación.	(Dosis de biológicos aplicado/ Dosis de biológicos programados para aplicar) *100	Trimestral Gestión Eficacia	Registros administrativos Programa Operativo Anual.	La población acude a las clínicas de salud a la aplicación de biológicos.
2.1 Distribución de ilustrativos para la promoción de la salud y prevención de enfermedades en lugares con afluencia de personas.	Porcentaje de ilustrativos distribuidos para la promoción de la salud y prevención de enfermedades.	(Ilustrativos para la promoción de la salud y prevención de enfermedades distribuidos / Ilustrativos para la promoción de la salud y prevención de enfermedades programados a distribuir) *100	Trimestral Gestión Eficacia	Registros administrativos.	La ciudadanía recibe los ilustrativos y se informa sobre los programas de salud y prevención de enfermedades.

ELABORÓ

MICHELLE IRENE SILVA DE LA ROSA
DEPARTAMENTO DE SALUD



DIRECCIÓN DEL BIENESTAR

Vo Bo

MIGUEL ÁNGEL SILVA CRUZ
DIRECTOR DE BIENESTAR



DIRECCIÓN DE INNOVACIÓN GUBERNAMENTAL

AUTORIZO

OSCAR FERNANDO GUTIÉRREZ TORRES
DIRECTOR DE INNOVACIÓN GUBERNAMENTAL



Sistema de Coordinación Hacendaria del Estado de México con sus Municipios
Manual para la Planeación, Programación y Presupuestación Municipal del Ejercicio Anual 2021

Presupuesto Basado en Resultados Municipal

MUNICIPIO DE CHALCO

PbRM-01e MATRIZ DE INDICADORES PARA RESULTADOS 2021, POR PROGRAMA PRESUPUESTARIO Y DEPENDENCIA GENERAL

Programa presupuestario: 02030201 Atención médica
 Objetivo del programa presupuestario: Conjunta los proyectos dirigidos a proporcionar atención médica a la población mexiquense, con efectividad y calidad de los servicios de salud que otorgan las instituciones del sector público, así como lograr la cobertura universal de los servicios de salud, para reducir los índices de morbilidad y mortalidad aumentando la esperanza de vida en la población de la entidad.
 Dependencia General: I01 Desarrollo Social
 Pilar temático o Eje transversal: 1 Pilar 1: Social
 Tema de desarrollo: Salud y bienestar incluyente

Objetivo o resumen narrativo	Indicadores			Medios de Verificación	Supuestos
	Nombre	Fórmula	Frecuencia y Tipo		
Fin					
Contribuir a reducir los índices de morbilidad en la población, mediante el otorgamiento de servicios médicos por parte de las instituciones públicas de salud.	Tasa de variación de la morbilidad de la población	$((\text{Morbilidad de la población del año actual} / \text{Morbilidad de la población del año anterior}) - 1) * 100$	Anual Estratégico Eficiencia	Índices de morbilidad del Instituto de Salud del Estado de México (ISEM).	N/A
Propósito					
La población vulnerable con salud precaria en el municipio recibe atención médica oportuna.	Tasa de variación de la población vulnerable con salud precaria que recibió atención médica.	$((\text{Población vulnerable con salud precaria en el municipio que recibió atención médica en el año actual} / \text{Población vulnerable con salud precaria que recibió atención médica en el municipio en el año anterior}) - 1) * 100$	Anual Estratégico Eficiencia	Estadísticas ISEM. Hojas de día del área administrativa de salud. Programa Operativo anual del año actual y del precedente.	La población con precaria salud solicita y hace uso de los apoyos médicos que le son otorgados por parte de la autoridad local para mejorar sus condiciones.
Componentes					
1. Consulta Médica de Atención de Primer nivel otorgada.	Porcentaje en el otorgamiento de consulta médica de primer nivel.	$(\text{Consultas médicas de primer nivel otorgadas} / \text{Consultas médicas de primer nivel programadas}) * 100$	Semestral Gestión Eficiencia	Hojas de día del área administrativa de salud. Informe del Programa Operativo anual del año actual.	La población requiere de la prestación de consulta médica de primer nivel.
2. Sistemas difundidos de prevención de la salud aplicados.	Porcentaje de campañas de promoción de la salud realizadas.	$(\text{Campañas de promoción de la salud realizadas} / \text{Campañas de promoción de la salud programadas}) * 100$	Semestral Gestión Eficiencia	Oficios para los Protocolos de difusión del área administrativa de salud	La población participa activamente en las campañas de promoción de la salud.
3. Gestión para la adquisición de insumos médicos para otorgar los servicios de salud realizados.	Porcentaje de gestión para la adquisición de insumos médicos.	$(\text{Número de gestiones adquiridas} / \text{Número de gestiones realizadas}) * 100$	Semestral Gestión Eficiencia	Oficios de petición y/o de gestión.	La demanda de servicios de salud básicos, por parte de la población conduce a la autoridad local a gestionar insumos médicos.
Actividades					
1.1 Otorgamiento de consultas médicas en unidades móviles a la población no derechohabiente y/o vulnerable.	Porcentaje de consultas médicas en unidades móviles otorgadas.	$(\text{Consultas médicas en unidades móviles otorgadas} / \text{Consultas médicas en unidades móviles programadas}) * 100$	Trimestral Gestión Eficiencia	Hojas de día del área administrativa de salud. Informe del Programa Operativo anual del año actual.	La población acude a recibir consultas médicas en los módulos o unidades móviles instaladas en las colonias y/o comunidades del municipio.
1.2 Otorgamiento de consultas médicas en consultorios fijos a la población no derechohabiente y/o vulnerable.	Porcentaje de consultas médicas otorgadas en consultorios fijos.	$(\text{Consultas médicas otorgadas en consultorios fijos} / \text{Consultas médicas programadas en consultorios fijos}) * 100$	Trimestral Gestión Eficiencia	Hojas de día del área administrativa de salud. Informe del Programa Operativo anual del año actual.	La población acude a recibir consultas a los centros de salud municipal
1.3 Otorgamiento de consultas odontológicas en unidades móviles a la población no derechohabiente y/o vulnerable.	Porcentaje de consultas odontológicas otorgadas en unidades móviles.	$(\text{Consultas odontológicas otorgadas en unidades móviles} / \text{Consultas odontológicas programadas en unidades móviles}) * 100$	Trimestral Gestión Eficiencia	Estadísticas de consultas odontológicas móviles otorgadas. Hojas de día del área administrativa de odontología. Informe del Programa Operativo anual del año actual.	La población acude a recibir consultas odontológicas en las unidades móviles que llegan a las colonias y/o comunidades.
1.4 Otorgamiento de consultas odontológicas en consultorios fijos a la población no derechohabiente y/o vulnerable.	Porcentaje de consultas odontológicas otorgadas en consultorios fijos.	$(\text{Consultas odontológicas otorgadas en consultorios fijos} / \text{Consultas odontológicas programadas en consultorios fijos}) * 100$	Trimestral Gestión Eficiencia	Estadísticas de consultas médicas odontológicas fijas otorgadas. Hojas de día del área administrativa de odontología. Informe del Programa Operativo anual del año actual	La población acude a recibir consultas odontológicas en las Instituciones del municipio que cuentan con servicios de atención odontológica.
2.1 Distribución de ilustrativos para el cuidado de la salud, en lugares con afluencia de personas.	Porcentaje en la distribución de ilustrativos para prevención de enfermedades.	$(\text{Número de material de difusión distribuido para la promoción de la salud} / \text{Total de material de difusión realizado}) * 100$	Trimestral Gestión Eficiencia	Oficios de requisición para la elaboración de material de difusión del área administrativa de salud, Programa operativo anual del ejercicio actual, bocetos del material de difusión.	La población hace uso adecuado de los medios de divulgación que les permite allegarse de la información necesaria para cuidar su salud.
2.2 Realización de jornadas para la prevención de enfermedades en el municipio.	Porcentaje de jornadas para prevención de la salud realizadas.	$(\text{Jornadas para la prevención de la salud realizadas} / \text{Jornadas para la prevención de la salud programadas}) * 100$	Trimestral Gestión Eficiencia	Listas de asistencia a las jornadas de prevención de la salud.	La población acude a las jornadas para la prevención de la salud municipal.



MUNICIPIO DE CHALCO

PbRM-01e MATRIZ DE INDICADORES PARA RESULTADOS 2021, POR PROGRAMA PRESUPUESTARIO Y DEPENDENCIA GENERAL

Programa presupuestario: 02030201 Atención médica
 Objetivo del programa presupuestario: Conjunta los proyectos dirigidos a proporcionar atención médica a la población mexiquense, con efectividad y calidad de los servicios de salud que otorgan las instituciones del sector público, así como lograr la cobertura universal de los servicios de salud, para reducir los índices de morbilidad y mortalidad aumentando la esperanza de vida en la población de la entidad.
 Dependencia General: I01 Desarrollo Social
 Pilar temático o Eje transversal: 1 Pilar 1: Social
 Tema de desarrollo: Salud y bienestar incluyente

Objetivo o resumen narrativo	Indicadores			Medios de Verificación	Supuestos
	Nombre	Fórmula	Frecuencia y Tipo		
3.1 Gestionar la adquisición de insumos médicos para otorgar servicios de salud a la población.	Porcentaje gestiones realizadas para la adquisición de insumos médicos.	(Gestiones para adquisición de Insumos médicos realizadas/Gestiones para adquisición de Insumos médicos programadas) *100	Trimestral Gestión Eficiencia	Nombre de los documentos correspondientes, área responsable y año o fecha de publicación.	Las autoridades de salud competentes en la materia dan pronta y eficaz respuesta a las solicitudes realizadas.

ELABORÓ

MICHELLE IRENE SILVA DE LA ROSA
DEPARTAMENTO DE SALUD



DIRECCIÓN DEL BIENESTAR

V. B.

MIGUEL ÁNGEL SILVA CRUZ
DIRECTOR DE BIENESTAR



DIRECCIÓN DE INNOVACIÓN GUBERNAMENTAL

AUTORIZO

OSCAR FERNANDO GUTIÉRREZ TORRES
DIRECTOR DE INNOVACIÓN GUBERNAMENTAL



Sistema de Coordinación Hacendaria del Estado de México con sus Municipios
Manual para la Planeación, Programación y Presupuestación Municipal del Ejercicio Anual 2021

Presupuesto Basado en Resultados Municipal

MUNICIPIO DE CHALCO

PbRM-01e MATRIZ DE INDICADORES PARA RESULTADOS 2021, POR PROGRAMA PRESUPUESTARIO Y DEPENDENCIA GENERAL

Programa presupuestario: 02040201 Cultura y arte
Objetivo del programa presupuestario: Acciones encaminadas a promover la difusión y desarrollo de las diferentes manifestaciones culturales y artísticas.
Dependencia General: R00 CASA DE LA CULTURA
Pilar temático o Eje transversal: 3 Pilar 3: Territorial
Tema de desarrollo: Ciudades y comunidades sostenibles

Objetivo o resumen narrativo	Indicadores			Medios de Verificación	Supuestos
	Nombre	Fórmula	Frecuencia y Tipo		
Fin					
Contribuir para que la población del municipio acceda y participe en las manifestaciones artísticas mediante el fomento y producción de servicios culturales	Tasa de variación en la realización de eventos culturales.	((Eventos culturales efectuados en el presente ejercicio)/Eventos culturales efectuados en el año anterior)-1)*100	Anual Estratégico Eficiencia	Registros administrativos. Registros poblacionales. INEGI	N/A
Propósito					
La población municipal cuenta con eventos culturales y artísticos que promueven el sano esparcimiento en la sociedad.	Porcentaje de Población asiste a la actividad artística y cultural.	(Total de Asistentes registrados en eventos culturales y artísticos municipales/Total de la población municipal)*100	Anual Estratégico Eficiencia	Registros administrativos.	La sociedad se involucra en los servicios culturales y artísticos que promuevan la sana convivencia.
Componentes					
1. Actividades culturales y artísticas otorgadas al público en general.	Porcentaje de eventos culturales y artísticos realizados.	(Eventos Culturales y Artísticos realizados/Eventos Culturales y Artísticos programados)*100	Semestral Gestión Eficiencia	Registros administrativos.	La población participa activamente en los eventos culturales y artísticos del municipio.
Actividades					
1.1 Elaboración de un programa cultural y artístico	Porcentaje de vida cultural en días naturales	(Días calendario con eventos culturales y artísticos programados/Días Calendario Naturales)*100	Semestral Gestión Eficiencia	Registros administrativos.	La demanda de servicios culturales y artísticos requiere de la intervención organizativa y gestora de la autoridad municipal
1.2 Promoción de las actividades culturales a través del sitio web y redes sociales del municipio dedicado a las actividades culturales y artísticas.	Porcentaje de actividades y eventos culturales y artístico publicados.	(Actividades y eventos publicados / Total de eventos programados) *100	Trimestral Gestión Eficiencia	Publicaciones realizadas	La población conoce a través de la página web y redes sociales de las actividades culturales y asiste a cada uno de los eventos.
1.3 Espacios donde se celebran expresiones artísticas y culturales	Porcentaje de aprovechamiento de espacios con expresiones artísticas y culturales	(Espacios con expresiones artísticas y culturales/Total de espacios susceptibles para albergar expresiones artísticas y culturales) *100	Mensual Gestión Eficiencia	Registros Administrativos	La ciudadanía se involucra activamente en los eventos de carácter artístico y cultural desarrollados por la administración municipal
1.4 Atender solicitudes en materia de expresiones artísticas y culturales	Porcentaje de expresiones artísticas y culturales realizadas	(Expresiones artísticas y culturales realizadas / Solicitudes de expresiones artísticas y culturales recibidas) *100	Mensual Gestión Eficiencia	Solicitudes de expresiones artísticas y culturales recibidas.	Interés de centros educativos y ciudadanía general en torno al desarrollo de expresiones artísticas y culturales

ELABORÓ

EUSEBIO AGUILAR CASTRO
ENLACE



DIRECCIÓN DE CULTURA

Vº Bº

OCOTLÁN PÉREZ PÉREZ
DIRECTORA DE CULTURA



DIRECCIÓN DE INNOVACIÓN GUBERNAMENTAL

AUTORIZO

OSCAR FERNANDO GUTIÉRREZ TORRES
DIRECTOR DE INNOVACIÓN GUBERNAMENTAL



MUNICIPIO DE CHALCO

PbRM-01e MATRIZ DE INDICADORES PARA RESULTADOS 2021, POR PROGRAMA PRESUPUESTARIO Y DEPENDENCIA GENERAL

Programa presupuestario: 02050101 Educación básica
 Objetivo del programa presupuestario: Engloba las acciones de apoyo tendientes al mejoramiento de los servicios de educación en los diferentes sectores de la población en sus niveles inicial, preescolar, primaria y secundaria conforme a los programas de estudio establecidos en el Plan y programas autorizados por la SEP, asimismo incluye las acciones de apoyo para el fortalecimiento de la formación, actualización, capacitación y profesionalización de docentes y administrativos en concordancia con las necesidades del proceso educativo.
 Dependencia General: F00 DESARROLLO URBANO Y OBRAS PUBLICAS
 Pilar temático o Eje transversal: 1 Pilar 1: Social
 Tema de desarrollo: Educación Incluyente y de calidad

Objetivo o resumen narrativo	Indicadores			Medios de Verificación	Supuestos
	Nombre	Fórmula	Frecuencia y Tipo		
Fin					
Contribuir a mejorar los servicios de educación mediante el desarrollo de la infraestructura física educativa.	Tasa de variación en el mejoramiento de la infraestructura física educativa	((Infraestructura física educativa mejorada en el año actual/ Infraestructura física educativa mejorada en el año anterior)-1)*100	Anual Estratégico Eficiencia	Datos de la Secretaría de Educación Pública del Gobierno del Estado de México (SEP del GEM). Fuente y datos del Instituto Mexiquense de la Infraestructura física educativa (IMIFE).	N/A
Propósito					
Los planteles educativos presentan condiciones físicas susceptibles a la certificación de escuelas dignas.	Tasa de variación en el número de certificaciones de escuelas dignas	((Certificaciones de escuelas dignas a planteles educativos en el año actual/Certificaciones de escuelas dignas a planteles educativos en el año anterior)-1)*100	Anual Estratégico Eficiencia	Datos de la SEP. Fuente y datos del IMIFE.	Los planteles educativos son susceptibles a la certificación de Escuela Digna que emite el gobierno federal.
Componentes					
1. Planteles educativos de nivel básico mejorados.	Porcentaje de planteles educativos de nivel básico mejorados.	(Planteles educativos de nivel básico mejorados/Planteles educativos de nivel básico programados a mejorar)*100	Semestral Gestión Eficiencia	Datos de la SEP del GEM. Fuente y datos del IMIFE.	La participación social promueve, mediante el involucramiento de la comunidad escolar y el gobierno, el mantenimiento de las condiciones físicas del plantel educativo a largo plazo.
2. Becas para el nivel de educación básica otorgadas.	Porcentaje de becas para el nivel de educación básica otorgadas.	(Becas para el nivel de educación básica, otorgadas/Becas para los niveles de educación básica programadas) * 100	Semestral Gestión Eficiencia	Fuente de datos de la SEP del GEM. Registro de Becas para la educación básica	La Secretaría de Educación otorga las becas para continuar en la permanencia escolar.
Actividades					
1.1 Mantenimiento y equipamiento de la infraestructura física a planteles educativos.	Porcentaje de mantenimiento y equipamiento a planteles educativos realizados.	(Mantenimiento y equipamiento a planteles educativos realizados/ Mantenimiento y equipamiento a planteles educativos programados)*100	Semestral Gestión Eficiencia	Fuente y datos del IMIFE	El IMIFE realiza los estudios que permita definir las acciones para el desarrollo de programas de mantenimiento y equipamiento de espacios educativos.
2.1 Validación de solicitudes para becas.	Porcentaje de solicitudes para becas validadas.	(Solicitudes para becas validadas/Solicitudes para becas recibidas)*100	Semestral Gestión Eficiencia	Fuente de datos de la SEP del GEM. Registro de Becas para la educación básica	La SEP del GEM cuenta con programas de apoyo para educación básica.

ELABORÓ

OCTAVIO MORALES GONZÁLEZ
ENLACE



DIRECCIÓN DE
OBRAS
PUBLICAS
Vo Bo

LEONEL MIGUEL BRUGADA
DIRECTOR DE OBRAS PÚBLICAS



DIRECCIÓN DE
INNOVACIÓN
GUBERNAMENTAL
AUTORIZO

OSCAR FERNANDO GUTIÉRREZ TORRES
DIRECTOR DE INNOVACIÓN GUBERNAMENTAL



Sistema de Coordinación Hacendaria del Estado de México con sus Municipios
Manual para la Planeación, Programación y Presupuestación Municipal del Ejercicio Anual 2021

Presupuesto Basado en Resultados Municipal

MUNICIPIO DE CHALCO

PbRM-01e MATRIZ DE INDICADORES PARA RESULTADOS 2021, POR PROGRAMA PRESUPUESTARIO Y DEPENDENCIA GENERAL

Programa presupuestario: 02060701 Pueblos indígenas
 Objetivo del programa presupuestario: Incluye el quehacer gubernamental para impulsar el desarrollo integral de los pueblos indígenas con la participación social y el respeto a sus costumbres y tradiciones.
 Dependencia General: I01 Desarrollo Social
 Pilar temático o Eje transversal: 1 Pilar 1: Social
 Tema de desarrollo: Desarrollo humano incluyente, sin discriminación y libre de violencia

Objetivo o resumen narrativo	Indicadores			Medios de Verificación	Supuestos
	Nombre	Fórmula	Frecuencia y Tipo		
Fin					
Contribuir al fortalecimiento de la cultura e identidad de los pueblos y comunidades indígenas a través de la conformación de espacios que promuevan las diferentes expresiones y manifestaciones culturales de los pueblos indígenas, tales como el arte, la literatura, las artesanías, la gastronomía y la tradición oral.	Tasa de variación en la realización de eventos de carácter cultural étnico	((Eventos de carácter cultural étnico realizados en el año actual/ Eventos de carácter cultural étnico realizados en el año anterior)-1)*100	Anual Estratégico Eficiencia	Estadísticas del INEGI. Registros administrativos.	N/A
Propósito					
Los pueblos y comunidades indígenas cuentan con programas de promoción y exposición que preservan y enriquecen su lengua, conocimiento y elementos que constituyen su cultura e identidad.	Tasa de variación en la realización de programas de promoción y exposición	((Programas de promoción y exposición realizados en el año actual/ Programas de promoción y exposición realizados en el año anterior)-1)*100	Anual Estratégico Eficiencia	Estadísticas del INEGI. Registros administrativos.	La población indígena solicita la intervención de la autoridad local para contar con apoyos que mejoren su desenvolvimiento.
Componentes					
1. Espacios para la exposición y comercialización de los productos elaborados por artesanos indígenas.	Porcentaje de espacios de exposición y comercialización de productos elaborados por artesanos indígenas.	(Espacios de exposición y comercialización de productos artesanales instalados / Espacios de exposición y comercialización de productos artesanales programados)* 100	Semestral Gestión Eficiencia	Registros administrativos	La población indígena colabora integrando proyectos para la instalación de espacios de exposición y comercialización de productos elaborados por artesanos indígenas.
2. Programa de difusión de literatura popular, narraciones, cuentos, leyendas, cantos y poemas propios de la comunidad o pueblo indígena instaurado.	Porcentaje de producción literatura de origen étnico.	(Producción literaria de origen étnico/Total de producción literaria en el municipio)*100	Semestral Gestión Eficiencia	Registros administrativos	Integrantes de los pueblos o comunidades indígenas muestran su participación literaria.
3. Estudios etnográficos realizados que plasmen información especializada de los pueblos indígenas.	Porcentaje en estudios e investigaciones etnográficos realizados.	(Estudios e investigaciones etnográficos realizados/Estudios e investigaciones etnográficos programados)*100)	Semestral Gestión Eficiencia	Registros administrativos	Comunidades académicas contribuyen al fortalecimiento de la iniciativa de la autoridad municipal en materia de investigación y estudios etnográficos.
4. Festivales de promoción y divulgación de la gastronomía autóctona instrumentados.	Porcentaje de festivales para la divulgación de la gastronomía autóctona	(Festivales gastronómicos autóctonos realizados/Festivales gastronómicos autóctonos programados)*100	Semestral Gestión Eficiencia	Registros administrativos	Autoridades de diversos órdenes de gobierno apoyan e impulsan la iniciativa de la autoridad municipal
5. Programa cultural permanente de exposición de fotografía etnográfica, música y danza autóctona instaurado.	Porcentaje de eventos culturales autóctonos realizados	(Eventos autóctonos efectuados/Eventos autóctonos programados)*100	Semestral Gestión Eficiencia	Registros administrativos	La población indígena del municipio requiere que las autoridades municipales gestionen y promueva eventos de divulgación autóctona.
Actividades					
1.1 Gestión del espacio de exposición y comercialización	Porcentaje de espacios destinados a comerciales artesanales.	(Espacios destinados para comercios de artesanos instalados /Espacios destinados para comercios de artesanos programados)*100	Trimestral Gestión Eficiencia	Registros administrativos	La población indígena del municipio requiere que las autoridades municipales gestionen espacios de carácter comercial para beneficio de artesanos indígenas.
1.2 Asignación de espacios a artesanos indígenas	Porcentaje de Artesanos beneficiados con espacios comerciales	(Artesanos beneficiados con espacios comerciales/Total de espacios comerciales destinados a la comercialización de artesanías indígenas)*100	Trimestral Gestión Eficiencia	Registros administrativos	La población indígena del municipio requiere que las autoridades municipales fomenten la comercialización de artesanías indígenas



Sistema de Coordinación Hacendaria del Estado de México con sus Municipios
Manual para la Planeación, Programación y Presupuestación Municipal del Ejercicio Anual 2021

Presupuesto Basado en Resultados Municipal

MUNICIPIO DE CHALCO

PbRM-01e MATRIZ DE INDICADORES PARA RESULTADOS 2021, POR PROGRAMA PRESUPUESTARIO Y DEPENDENCIA GENERAL

Programa presupuestario: 02060701 Pueblos indígenas
 Objetivo del programa presupuestario: Incluye el quehacer gubernamental para impulsar el desarrollo integral de los pueblos indígenas con la participación social y el respeto a sus costumbres y tradiciones.
 Dependencia General: I01 Desarrollo Social
 Pilar temático o Eje transversal: 1 Pilar 1: Social
 Tema de desarrollo: Desarrollo humano incluyente, sin discriminación y libre de violencia

Objetivo o resumen narrativo	Indicadores			Medios de Verificación	Supuestos
	Nombre	Fórmula	Frecuencia y Tipo		
1.3 Promoción y divulgación de los espacios para exposición y comercialización de artesanos indígenas.	Porcentaje de eficiencia en la promoción comercial de artesanías indígenas	(Total de promociones realizadas / Total de promociones y divulgaciones previstas a realizar) *100	Trimestral Gestión Eficiencia	Registros administrativos	La población del municipio y sus visitantes, acuden a los sitios comerciales donde se venden los productos artesanales.
2.1 Diseño del contenido de un programa de literatura popular enfocado a la exposición y análisis.	Porcentaje de material literario incluido en el programa de análisis literario.	(Material literario incluido en el programa de análisis literario/Total de material literario disponible)*100	Trimestral Gestión Eficiencia	Registros Administrativos	En colaboración con instituciones académicas se cuenta con materiales literarios de origen indígena.
2.2 Participación de expositores literarios indígenas en eventos artísticos.	Porcentaje de participación de expositores literarios indígenas	(Expositores literarios indígenas participantes/Total de expositores literarios indígenas invitados)*100	Trimestral Gestión Eficiencia	Registros Administrativos	En colaboración con instituciones académicas se cuenta con especialistas en literatura Indígena.
2.3 Convocatoria a los eventos de literatura popular.	Porcentaje de asistentes a los eventos literarios.	(Asistentes a los eventos literarios/Total de asistencia esperada)*100	Trimestral Gestión Eficiencia	Registros Administrativos	La población indígena del municipio requiere que las autoridades municipales promuevan y divulguen los eventos de análisis literario.
3.1 Diseño de la Convocatoria para estudiantes, investigadores y público en general.	Porcentaje de concursos de Investigación etnográfica	(Concursos de investigación etnográfica realizados/Concursos de investigación programados) *100	Trimestral Gestión Eficiencia	Registros Administrativos	La población indígena participa y colabora en la investigación etnográfica.
3.2 Recepción y análisis de investigaciones.	Porcentaje de recepción de investigaciones	(Investigaciones recibidas/Investigaciones programadas)*100	Trimestral Gestión Eficiencia	Investigaciones Recibidas	Investigadores, alumnos y público en general atienden a la convocatoria
4.1 Elaboración de un programa anual de exposiciones de gastronomía autóctona	Porcentaje en la realización de eventos gastronómicos	(Eventos gastronómicos realizados/Eventos gastronómicos programados)*100	Trimestral Gestión Eficiencia	Registros Administrativos	En colaboración con instituciones académicas se conforma el contenido del programa de exposición gastronómica autóctona.
4.2 Promoción y divulgación de los eventos gastronómicos.	Porcentaje de asistentes a los eventos gastronómicos.	(Asistentes a los eventos gastronómicos/Aforo esperado)*100	Trimestral Gestión Eficiencia	Registros Administrativos	Autoridades estatales y municipales promueven y divulgan eventos de exposición gastronómica.
4.8 Emisión de resultados.	Porcentaje en el otorgamiento de estímulos a Investigadores beneficiados.	(Estímulos entregados/Estímulos Programados) *100	Trimestral Gestión Eficiencia	Constancias de participación	La población indígena del municipio requiere que las autoridades municipales entreguen estímulos a investigadores etnográficos.
5.1 Diseño de un programa permanente de exposiciones culturales étnicas.	Porcentaje de las Exposiciones artísticas étnicas realizadas.	(Exposiciones artísticas étnicas realizadas/Exposiciones artísticas étnicas Programadas)*100	Trimestral Gestión Eficiencia	Registros Administrativos	La población indígena del municipio requiere que las autoridades municipales colaboren con expertos en arte étnico para el diseño de programas de exposiciones culturales étnicas.



Sistema de Coordinación Hacendaria del Estado de México con sus Municipios
Manual para la Planeación, Programación y Presupuestación Municipal del Ejercicio Anual 2021

Presupuesto Basado en Resultados Municipal

MUNICIPIO DE CHALCO

PbRM-01e MATRIZ DE INDICADORES PARA RESULTADOS 2021, POR PROGRAMA PRESUPUESTARIO Y DEPENDENCIA GENERAL

Programa presupuestario: 02060701 Pueblos indígenas
Objetivo del programa presupuestario: Incluye el quehacer gubernamental para impulsar el desarrollo integral de los pueblos indígenas con la participación social y el respeto a sus costumbres y tradiciones.
Dependencia General: I01 Desarrollo Social
Pilar temático o Eje transversal: 1 Pilar 1: Social
Tema de desarrollo: Desarrollo humano incluyente, sin discriminación y libre de violencia

Objetivo o resumen narrativo	Indicadores			Medios de Verificación	Supuestos
	Nombre	Fórmula	Frecuencia y Tipo		
5.2 Promoción y divulgación de los eventos culturales	Porcentaje de asistentes a las exposiciones efectuadas.	(Asistentes a las exposiciones efectuadas/Asistentes esperados)*100	Trimestral Gestión Eficiencia	Registros Administrativos	La población indígena del municipio requiere colaboren con las autoridades municipales en la promoción y divulgación los eventos artísticos autóctonos.

ELABORÓ

MARIANA LOZANO CASTILLO
RESPONSABLE



DIRECCIÓN DEL BIENESTAR

Vo.Bo.

MIGUEL ÁNGEL SILVA CRUZ
DIRECTOR DE BIENESTAR



DIRECCIÓN DE INNOVACIÓN GUBERNAMENTAL

AUTORIZO

OSCAR FERNANDO GUTIÉRREZ TORRES
DIRECTOR DE INNOVACIÓN GUBERNAMENTAL



Sistema de Coordinación Hacendaria del Estado de México con sus Municipios
Manual para la Planeación, Programación y Presupuestación Municipal del Ejercicio Anual 2021

Presupuesto Basado en Resultados Municipal

MUNICIPIO DE CHALCO

PbRM-01e MATRIZ DE INDICADORES PARA RESULTADOS 2021, POR PROGRAMA PRESUPUESTARIO Y DEPENDENCIA GENERAL

Programa presupuestario: 02060801 Protección a la población infantil y adolescente
 Objetivo del programa presupuestario: Agrupa los proyectos que lleva a cabo el Gobierno municipal para garantizar el respeto a los derechos de los infantes, principalmente de los que están en condiciones de marginación, con acciones que mejoren su bienestar y desarrollo.
 Dependencia General: A02 Derechos Humanos
 Pilar temático o Eje transversal: 1 Pilar 1: Social
 Tema de desarrollo: Desarrollo humano incluyente, sin discriminación y libre de violencia

Objetivo o resumen narrativo	Indicadores			Medios de Verificación	Supuestos
	Nombre	Fórmula	Frecuencia y Tipo		
Fin					
Contribuir en el desarrollo de una vida digna para los infantes mediante la aplicación de programas que favorezcan la protección de sus derechos.	Tasa de variación de programas y acciones encaminadas a la protección de los infantes.	((Programas y acciones de protección a los infantes del año actual / Total programas y acciones de protección a los infantes del año anterior) -1) *100	Anual Estratégico Eficiencia	Registros Administrativos	N/A
Propósito					
La población infantil del municipio tiene acceso a programas que favorecen la protección de sus derechos.	Tasa de variación de infantes atendidos.	((Infantes atendidos en el año actual / Infantes atendidos en el año anterior) -1) *100	Anual Estratégico Eficiencia	Registros Administrativos.	La población infantil en condición de marginación es beneficiada a través de las acciones de bienestar.
Componentes					
1. Infantes en situación de calle detectados en los recorridos.	Porcentaje de infantes en situación de calle detectados.	(Número de infantes detectados en situación de calle / Número de infantes previstos a ser detectados en situación de calle) *100	Trimestral Gestión Eficiencia	Base de datos de menores detectados en situación de calle.	La población del municipio, participa y coadyuva con las autoridades municipales en la detección de menores en situación de calle.
2. Servicios asistenciales para la población infantil y adolescente.	Porcentaje de servicios asistenciales otorgados a la población infantil y adolescente.	(Número de servicios asistenciales otorgados a la población infantil y adolescente/Total de servicios asistenciales a la población infantil y adolescente programados) *100	Trimestral Gestión Eficiencia	Registros administrativos de la población infantil y adolescente atendida.	Los infantes y adolescentes asisten a las instancias correspondientes para recibir apoyos asistenciales, para procurar su sano desarrollo.
3. Redes de niñas, niños y adolescentes para promover sus derechos dentro del territorio municipal conformados.	Porcentaje de redes infantiles conformadas.	(Redes infantiles conformadas/Redes infantiles programadas) *100	Trimestral Gestión Eficiencia	Base de datos de las redes infantiles creadas.	Las niñas, niños y adolescentes conforman redes dentro del territorio municipal.
Actividades					
1.1 Recorridos en zonas expulsoras y receptoras del municipio, realizados.	Porcentaje de recorridos en zonas expulsoras y receptoras.	(Recorridos en zonas expulsoras y receptoras realizados/Recorridos en zonas expulsoras y receptoras programados) *100	Trimestral Gestión Eficiencia	Bitácoras y evidencia fotográfica de los recorridos realizados.	Las autoridades municipales detectan las zonas expulsoras y receptoras del municipio.
2.1 Conformación de los expedientes de los menores beneficiados con servicios integrales asistenciales.	Porcentaje de expedientes conformados de menores beneficiados con servicios integrales asistenciales	(Número de expedientes conformados de menores beneficiados/Número de expedientes programados para conformar) *100	Trimestral Gestión Eficiencia	Expedientes integrados y resguardados.	La población infantil cumple con los requisitos para acceder a los beneficios otorgados por el Programa
2.2 Inspecciones de seguimiento a menores beneficiados con servicios integrales y asistenciales.	Porcentaje de visitas escolares y domiciliarias a menores.	(Número de visitas escolares y domiciliarias realizadas a los beneficiados con servicios integrales y asistenciales/Total de visitas escolares y domiciliarias programadas) *100	Trimestral Gestión Eficiencia	Bitácoras de las visitas escolares y domiciliarias.	La población infantil que es beneficiada con los servicios asistenciales cumple con los requisitos para acceder a los mismos.
3.1 Impartición de talleres de capacitación infantil para la difusión de los derechos de la niñez.	Promedio de asistentes a los talleres de capacitación infantil para la difusión de los derechos de la niñez.	(Asistentes de los talleres de capacitación infantil para la difusión de los derechos de la niñez/Total de talleres de capacitación infantil para la difusión de los derechos de la niñez realizados) *100	Trimestral Gestión Eficiencia	Listas de asistentes a los talleres de capacitación infantil.	Los tutores y menores asisten a los talleres realizados para la difusión de los derechos de la niñez.



MUNICIPIO DE CHALCO

PbRM-01e MATRIZ DE INDICADORES PARA RESULTADOS 2021, POR PROGRAMA PRESUPUESTARIO Y DEPENDENCIA GENERAL

Programa presupuestario: 02060801 Protección a la población infantil y adolescente
 Objetivo del programa presupuestario: Agrupa los proyectos que lleva a cabo el Gobierno municipal para garantizar el respeto a los derechos de los infantes, principalmente de los que están en condiciones de marginación, con acciones que mejoren su bienestar y desarrollo.
 Dependencia General: A02 Derechos Humanos
 Pilar temático o Eje transversal: 1 Pilar 1: Social
 Tema de desarrollo: Desarrollo humano incluyente, sin discriminación y libre de violencia

Objetivo o resumen narrativo	Indicadores			Medios de Verificación	Supuestos
	Nombre	Fórmula	Frecuencia y Tipo		
3.2 Celebración de sesiones Institucionales del SIMUPINNA	Porcentaje de sesiones de SIMUPINNA realizadas.	(Sesiones del SIMUPINNA realizadas/Sesiones del SIMUPINNA programadas)*100	Trimestral Gestión Eficiencia	Actas y evidencia fotográfica de las sesiones del SIMUPINNA	Las autoridades locales participan en el programa SIMUPINNA e implementan acciones coordinadas para garantizar y procurar los derechos de la población infantil y adolescente.

ELABORÓ

OLGA GABRIELA RANGEL VEGA
ENLACE



DEFENSORÍA
MUNICIPAL DE LOS
DERECHOS HUMANOS

Vo Bo

ELIZABET PÉREZ MARTÍNEZ
ENC. DESP. DE LA DEFENSORÍA MPAL. D.H.



DIRECCIÓN DE
INNOVACIÓN
GUBERNAMENTAL

AUTORIZO

OSCAR FERNANDO GUTIÉRREZ TORRES
DIRECTOR DE INNOVACIÓN GUBERNAMENTAL



Sistema de Coordinación Hacendaria del Estado de México con sus Municipios
Manual para la Planeación, Programación y Presupuestación Municipal del Ejercicio Anual 2021

Presupuesto Basado en Resultados Municipal

MUNICIPIO DE CHALCO

PbRM-01e MATRIZ DE INDICADORES PARA RESULTADOS 2021, POR PROGRAMA PRESUPUESTARIO Y DEPENDENCIA GENERAL

Programa presupuestario: 02060805 Igualdad de trato y oportunidades para la mujer y el hombre
 Objetivo del programa presupuestario: Engloba los proyectos para promover en todos los ámbitos sociales la igualdad sustantiva desde una perspectiva de género como una condición necesaria para el desarrollo integral de la sociedad, en igualdad de condiciones, oportunidades, derechos y obligaciones.
 Dependencia General: I00 PROMOCION SOCIAL
 Pilar temático o Eje transversal: I Eje transversal I: Igualdad de Género
 Tema de desarrollo: Cultura de igualdad y prevención de la violencia contra las mujeres

Objetivo o resumen narrativo	Indicadores			Medios de Verificación	Supuestos
	Nombre	Fórmula	Frecuencia y Tipo		
Fin					
Contribuir a la igualdad sustantiva de oportunidades, derechos y obligaciones entre mujeres y hombres mediante actividades de concientización y educación que permitan un desarrollo integral de la sociedad.	Tasa de variación de la participación de mujeres y hombres en las actividades de igualdad, equidad y prevención de violencia.	$((\text{Mujeres y hombres que participan en las actividades de igualdad, equidad y prevención de la violencia en el año actual} / \text{Mujeres y hombres que participan en las actividades de igualdad, equidad y prevención de la violencia en el año anterior} - 1)) * 100$	Anual Estratégico Eficiencia	Registros administrativos	N/A
Propósito					
Las mujeres y hombres del municipio cuentan con programas orientados a promover la igualdad y equidad de género, así como la prevención de la violencia.	Porcentaje de mujeres y hombres beneficiados con los programas de igualdad, equidad y prevención de violencia.	$(\text{Mujeres y hombres beneficiados con programas de fomento a la igualdad, equidad y prevención de la violencia} / \text{Total de la población en el municipio}) * 100$	Anual Estratégico Eficiencia	Registros administrativos	Las mujeres y hombres del municipio asisten y participan en la ejecución de los programas orientados a la igualdad y equidad de género, como a la prevención de la violencia.
Componentes					
1. Capacitación de la mujer y hombres para el trabajo realizada.	Tasa de variación en el número de mujeres y hombres en edad productiva capacitados.	$((\text{Mujeres y hombres en edad productiva capacitados en el presente semestre} / \text{Mujeres y hombres en edad productiva capacitados en el semestre anterior} - 1)) * 100$	Semestral Gestión Eficiencia	Registros administrativos	La población solicita a las autoridades municipales brindar capacitación a mujeres en diversas áreas productivas.
2. Apoyos escolares a hijos de madres y padres trabajadores otorgados.	Porcentaje en el otorgamiento de apoyos escolares	$(\text{Mujeres y padres trabajadores beneficiados con apoyos escolares para sus hijos} / \text{Mujeres y padres trabajadores que solicitan apoyo escolar para sus hijos}) * 100$	Semestral Gestión Eficiencia	Registros administrativos	La población solicita a la autoridad municipal otorgar apoyos escolares para hijos de mujeres trabajadoras
3. Programa de cultura de igualdad, equidad y prevención de la violencia contra las mujeres y hombres realizado.	Porcentaje de mujeres y hombres beneficiados a través de programas de cultura de igualdad.	$(\text{Mujeres y hombres beneficiados con programas de cultura de igualdad de género} / \text{Total de Mujeres y hombres del municipio}) * 100$	Semestral Gestión Eficiencia	Registros administrativos	Las mujeres y hombres del municipio participan en las acciones que promueven la cultura de igualdad, equidad y prevención de la violencia de género.
4. Atención a mujeres y hombres que han sido víctimas de violencia de género realizado.	Porcentaje de mujeres y hombres atendidos en materia de violencia de género.	$(\text{Mujeres y hombres en situación de violencia que solicitaron atención} / \text{Total de Mujeres y hombres del municipio}) * 100$	Semestral Estratégico Eficiencia	Registros administrativos	La población víctima de violencia de género solicita atención legal y psicológica para su recuperación integral.
Actividades					
1.1 Impartición de cursos de formación para el trabajo en distintas áreas productivas.	Porcentaje de mujeres y hombres capacitados en áreas productivas.	$(\text{Mujeres y hombres que recibieron capacitación para el trabajo inscritas en el programa de apoyo municipal} / \text{Total de mujeres y hombres asistentes a los cursos de capacitación para el trabajo impartidos por el municipio}) * 100$	Trimestral Gestión Eficiencia	Registros administrativos	La población solicita a las autoridades municipales a brindar capacitación en diferentes áreas productivas.
1.2 Consolidación de una bolsa de trabajo que facilite la inserción laboral de mujeres y hombres.	Porcentaje de beneficiados a través de la bolsa de trabajo.	$(\text{Mujeres y hombres colocados en el mercado laboral} / \text{Total de Mujeres y hombres inscritos en la bolsa de trabajo}) * 100$	Trimestral Gestión Eficiencia	Registros administrativos	La población solicita a las autoridades municipales integrar una bolsa de trabajo.
2.1 Recepción y análisis de solicitudes de apoyos escolares.	Porcentaje de solicitudes de apoyos escolares para hijos de mujeres y hombres trabajadores atendidos.	$(\text{Solicitudes de apoyos escolares para hijos de mujeres y hombres trabajadores atendidos} / \text{Solicitudes de apoyos escolares para hijos de mujeres y hombres trabajadores recibidas}) * 100$	Trimestral Gestión Eficiencia	Registros administrativos	La población solicita a autoridades municipales atender solicitudes de apoyos escolares.



Sistema de Coordinación Hacendaria del Estado de México con sus Municipios
Manual para la Planeación, Programación y Presupuestación Municipal del Ejercicio Anual 2021

Presupuesto Basado en Resultados Municipal

MUNICIPIO DE CHALCO

PbRM-01e MATRIZ DE INDICADORES PARA RESULTADOS 2021, POR PROGRAMA PRESUPUESTARIO Y DEPENDENCIA GENERAL

Programa presupuestario: 02060805 Igualdad de trato y oportunidades para la mujer y el hombre
Objetivo del programa presupuestario: Engloba los proyectos para promover en todos los ámbitos sociales la igualdad sustantiva desde una perspectiva de género como una condición necesaria para el desarrollo integral de la sociedad, en igualdad de condiciones, oportunidades, derechos y obligaciones.
Dependencia General: I00 PROMOCION SOCIAL
Pilar temático o Eje transversal: I Eje transversal I: Igualdad de Género
Tema de desarrollo: Cultura de igualdad y prevención de la violencia contra las mujeres

Objetivo o resumen narrativo	Indicadores			Medios de Verificación	Supuestos
	Nombre	Fórmula	Frecuencia y Tipo		
2.2 Entrega de apoyos escolares a hijos de mujeres y hombres trabajadores	Porcentaje de apoyos entregados.	(Apoyos entregados/Apoyos programados)*100	Trimestral Gestión Eficiencia	Registros administrativos	La población solicita a las autoridades municipales entregar apoyos escolares.
3.1 Realizar reuniones para la promoción de la cultura de igualdad, equidad y prevención de la violencia de género	Porcentaje de eventos en materia de género realizados.	(Eventos en materia de género realizados / Eventos en materia de género programados) *100	Trimestral Gestión Eficiencia	Registros administrativos	Las mujeres y hombres muestran interés por los eventos en materia de igualdad, equidad y prevención de la violencia de género.
4.1 Impartición de pláticas en temas con perspectiva de género en el territorio municipal.	Porcentaje de otorgamiento de pláticas con perspectiva de género.	(Pláticas con perspectiva de género realizadas / Pláticas con perspectiva de género programadas) *100	Trimestral Gestión Eficiencia	Registros administrativos	Las mujeres y los hombres asisten a las pláticas que permitan su desarrollo integral.

ELABORÓ

CLAUDIA ELIZABETH FUENTES HERNÁNDEZ
RESPONSABLE



CONSEJO
MUNICIPAL
DE LA MUJER

Vo Bo

ANA MARÍA MORALES AROCHI
TITULAR DEL CONSEJO MPAL. DE LA MUJER



DIRECCIÓN DE
INNOVACIÓN
GUBERNAMENTAL

AUTORIZO

OSCAR FERNANDO GUTIÉRREZ TORRES
DIRECTOR DE INNOVACIÓN GUBERNAMENTAL



Sistema de Coordinación Hacendaria del Estado de México con sus Municipios
Manual para la Planeación, Programación y Presupuestación Municipal del Ejercicio Anual 2021

Presupuesto Basado en Resultados Municipal

MUNICIPIO DE CHALCO

PbRM-01e MATRIZ DE INDICADORES PARA RESULTADOS 2021, POR PROGRAMA PRESUPUESTARIO Y DEPENDENCIA GENERAL

Programa presupuestario: 02060806 Oportunidades para los jóvenes
 Objetivo del programa presupuestario: Contiene acciones que se orientan a brindar más y mejores oportunidades a los jóvenes que les permitan alcanzar su desarrollo físico y mental adecuado, que les permita incorporarse a la sociedad de manera productiva.
 Dependencia General: I01 Desarrollo Social
 Pilar temático o Eje transversal: 1 Pilar 1: Social
 Tema de desarrollo: Desarrollo humano incluyente, sin discriminación y libre de violencia

Objetivo o resumen narrativo	Indicadores			Medios de Verificación	Supuestos
	Nombre	Fórmula	Frecuencia y Tipo		
Fin					
Contribuir al fortalecimiento e impulso del desarrollo integral de la juventud mediante la operación de programas de prevención, orientación educativa y expresión social, participación y salud.	Tasa de variación en la población juvenil atendida a través de programas de asistencia social.	$((\text{Población juvenil atendida a través de programas de asistencia social en el año actual} / \text{Población Juvenil atendida a través de programas de asistencia social en el año anterior}) - 1) * 100$	Anual Estratégico Eficiencia	Padrones de beneficiarios	N/A
Propósito					
Los jóvenes del municipio tienen acceso a los programas de desarrollo y bienestar social que promueven la integración con igualdad y equidad a las condiciones económicas y sociales del municipio.	Porcentaje de la población juvenil que es beneficiada con programas de asistencia.	$(\text{Población juvenil beneficiada con programas de asistencia social} / \text{Población juvenil del municipio}) * 100$	Anual Estratégico Eficiencia	Padrón de beneficiarios.	La juventud solicita a la autoridad municipal operar programas de apoyo.
Componentes					
1. Actividades orientadas a la prevención de adicciones realizadas.	Porcentaje de actividades enfocadas a la prevención de adicciones realizadas.	$(\text{Actividades enfocadas a la prevención de adicciones realizadas} / \text{Actividades enfocadas a la prevención de adicciones programadas}) * 100$	Semestral Gestión Eficiencia	Padrón de beneficiarios.	La población juvenil asiste a las orientaciones en temas de prevención de adicciones, violencia y salud.
2. Concursos para estimular la participación social de los jóvenes realizados.	Porcentaje de concursos para los jóvenes realizados.	$(\text{Concursos para los jóvenes realizados} / \text{Concursos para los jóvenes programados}) * 100$	Semestral Gestión Eficiencia	Convocatorias publicadas.	La población juvenil solicita a las autoridades municipales gestionar concursos de participación en actividades sociales.
3. Apoyos bajo la modalidad de joven emprendedor otorgados.	Porcentaje de apoyos a proyectos de jóvenes emprendedores otorgados.	$(\text{Apoyos a proyectos de jóvenes emprendedores otorgados} / \text{Apoyos a proyectos de jóvenes emprendedores programados}) * 100$	Semestral Gestión Eficiencia	Padrón de beneficiarios.	La población juvenil solicita a las autoridades municipales gestionar apoyos para actividades de emprendimiento.
4. Espacios para el esparcimiento y deportivos rehabilitados	Porcentaje de espacios rehabilitados	$(\text{Espacios rehabilitados} / \text{Espacios concertados}) * 100$	Semestral Gestión Eficiencia	Expedientes Técnicos	La población juvenil solicita a las autoridades organización y colaboración con el gobierno municipal en la rehabilitación de los espacios.
Actividades					
1.1 Emisión de convocatoria de becas	Porcentaje de cumplimiento en la emisión de convocatorias para becas.	$(\text{Convocatorias publicadas} / \text{Convocatorias programadas}) * 100$	Trimestral Gestión Eficiencia	Convocatorias publicadas y divulgadas	La población juvenil solicita a las autoridades la emisión de convocatorias para el otorgamiento de becas.
1.2 Selección de solicitudes de becas	Porcentaje de participación a través de solicitudes de becas	$(\text{Solicitudes recibidas} / \text{Solicitudes esperadas}) * 100$	Trimestral Gestión Eficiencia	Formatos de solicitudes	La población juvenil solicita a las autoridades municipales recibir solicitudes de becas para jóvenes.
1.3 Emisión de los estímulos	Porcentaje del total de recursos otorgados mediante estímulos.	$(\text{Monto total de recursos otorgados} / \text{Total de recursos programados}) * 100$	Trimestral Gestión Eficiencia	Padrón de beneficiarios	La población juvenil solicita a las autoridades municipales otorgar estímulos a jóvenes
2.1 Concertación y diseño de concursos.	Porcentaje en la realización de concursos	$(\text{Concursos realizados} / \text{Concursos programados}) * 100$	Trimestral Gestión Eficiencia	Registros administrativos	La población juvenil solicita a las autoridades municipales gestionar la realización de concursos para jóvenes.
2.2 Desarrollar de actividades de orientación vocacional y proyecto de vida	Porcentaje de actividades de orientación vocacional realizadas.	$(\text{Actividades de orientación vocacional realizadas} / \text{Actividades de orientación vocacional programadas}) * 100$	Trimestral Gestión Eficiencia	Registros Administrativos Padrón de Beneficiarios	La población asiste y participa en las actividades de orientación vocacional



Sistema de Coordinación Hacendaria del Estado de México con sus Municipios
Manual para la Planeación, Programación y Presupuestación Municipal del Ejercicio Anual 2021

Presupuesto Basado en Resultados Municipal

MUNICIPIO DE CHALCO

PbRM-01e MATRIZ DE INDICADORES PARA RESULTADOS 2021, POR PROGRAMA PRESUPUESTARIO Y DEPENDENCIA GENERAL

Programa presupuestario: 02060806 Oportunidades para los jóvenes
Objetivo del programa presupuestario: Contiene acciones que se orientan a brindar más y mejores oportunidades a los jóvenes que les permitan alcanzar su desarrollo físico y mental adecuado, que les permita incorporarse a la sociedad de manera productiva.
Dependencia General: I01 Desarrollo Social
Pilar temático o Eje transversal: 1 Pilar 1: Social
Tema de desarrollo: Desarrollo humano incluyente, sin discriminación y libre de violencia

Objetivo o resumen narrativo	Indicadores			Medios de Verificación	Supuestos
	Nombre	Fórmula	Frecuencia y Tipo		
2.3 Análisis de proyectos participantes en concursos	Porcentaje en la dictaminación de proyectos	(Proyectos dictaminados/Proyectos recibidos)*100	Trimestral Gestión Eficiencia	Expedientes integrados.	Las autoridades municipales con en colaboración con las instituciones académicas coadyuvan en la valoración de proyectos que concursan.
2.4 Emisión de Resultados	Porcentaje de jóvenes beneficiados con estímulos.	(Jóvenes que reciben estímulos/Jóvenes participantes en concursos)*100	Trimestral Gestión Eficiencia	Registros administrativos	La población juvenil solicita a las autoridades municipales otorgar estímulos a jóvenes destacados en concursos
3.1 Emisión de Convocatorias	Porcentaje de las convocatorias emitidas	(Convocatorias publicadas/Convocatorias programadas)*100	Trimestral Gestión Eficiencia	Convocatorias publicadas y divulgadas.	Las autoridades municipales y estatales convienen en la participación juvenil en la esfera emprendedora.
3.2 Concertación de recursos a otorgar	Porcentaje de estímulos gestionados que fueron entregados.	(Estímulos otorgados/Estímulos gestionados)*100	Trimestral Gestión Eficiencia	Registros administrativos	La población juvenil solicita a las autoridades municipales gestionar ante autoridades estatales recursos para el otorgamiento de estímulos a jóvenes emprendedores
3.3 Recepción y dictaminación de proyectos	Porcentaje en la dictaminación técnica de proyectos.	(Proyectos dictaminados/Proyectos recibidos)*100	Trimestral Gestión Eficiencia	Expedientes integrados	Las autoridades estatales dictaminan los proyectos de jóvenes emprendedores
3.4 Emisión de recursos otorgados	Porcentaje de jóvenes emprendedores beneficiados con estímulos.	(Estímulos otorgados/Estímulos Programados)*100	Trimestral Gestión Eficiencia	Registros administrativos	Las autoridades estatales gestionan estímulos para proyectos de jóvenes emprendedores.
4.1 Elaboración de un programa de concertación y rehabilitación de lugares de esparcimiento y deportivos.	Porcentaje programas de concertación y rehabilitación realizadas	(Acciones de concertación y rehabilitación de lugares de esparcimiento y deportivos realizadas/ Acciones de concertación y rehabilitación de lugares de esparcimiento y deportivos programadas)*100	Trimestral Gestión Eficiencia	Registros administrativos	Los vecinos de diversos sectores del municipio colaboran y proporcionan apoyo para la rehabilitación de espacios públicos.
4.2 Elaboración de un programa de actividades para el uso y aprovechamiento de lugares para el esparcimiento y el deporte.	Porcentaje de actividades recreativas y deportivas realizadas.	(Actividades recreativas y deportivas realizadas/Actividades recreativas y deportivas realizadas programadas)*100	Trimestral Gestión Eficiencia	Registros administrativos	La población juvenil solicita a las autoridades municipales promover la habilitación de espacios para esparcimiento y deporte

ELABORÓ

JOSÉ CARLOS RAMÍREZ GONZÁLEZ
ENC. DEL DTO. DE LA JUVENTUD



DIRECCIÓN DEL BIENESTAR

Vo.Bo

MIGUEL ÁNGEL SILVA CRUZ
DIRECTOR DE BIENESTAR



DIRECCIÓN DE INNOVACIÓN GUBERNAMENTAL

AUTORIZO

OSCAR FERNANDO GUTIÉRREZ TORRES
DIRECTOR DE INNOVACIÓN GUBERNAMENTAL



MUNICIPIO DE CHALCO

PbRM-01e MATRIZ DE INDICADORES PARA RESULTADOS 2021, POR PROGRAMA PRESUPUESTARIO Y DEPENDENCIA GENERAL

Programa presupuestario: 03010201 Empleo
Objetivo del programa presupuestario: Integra los proyectos dirigidos a dinamizar la economía municipal, fomentando el desarrollo de la planta productiva, aumentar la oportunidad de empleo, vinculando su oferta y demanda, y garantizar que la población económicamente activa disfrute de las mismas condiciones de empleo, remuneración y oportunidades sin discriminación alguna, mediante la formación de los recursos humanos para el trabajo.
Dependencia General: N00 DIRECCIÓN DE DESARROLLO ECONOMICO
Pilar temático o Eje transversal: 2 Pilar 2: Económico
Tema de desarrollo: Desarrollo económico

Objetivo o resumen narrativo	Indicadores			Medios de Verificación	Supuestos
	Nombre	Fórmula	Frecuencia y Tipo		
Fin					
Contribuir a la reducción del índice de desempleo a través de ferias de empleos presenciales	Tasa de variación en la instalación de ferias de empleo	((Ferias de empleo presenciales llevados a cabo el año actual/ Ferias de empleo presenciales llevadas a cabo el año anterior)-1)*100	Anual Estratégico Eficiencia	Registros administrativos	N/A
Propósito					
La población municipal desempleada cuenta con ferias de empleo periódicas que ofertan nuevas oportunidades de trabajo	Tasa de variación en el número de personas en edad productiva empleadas.	((Personas en edad productiva empleadas en el año actual/ Personas en edad productiva empleadas en el año anterior)-1)*100	Anual Estratégico Eficiencia	Información Estadística. INEGI	Las personas económicamente activas desocupadas del municipio, asisten y participan en las ferias de empleo organizadas en el municipio.
Componentes					
1. Ferias de empleo de carácter presencial realizadas.	Porcentaje personas vinculadas a una vacante de empleo.	(Número de solicitantes vinculados/Número de solicitantes) *100	Semestral Estratégico Eficiencia	Registros Administrativos	La población desocupada en edad productiva participa en las ferias de empleo
Actividades					
1.1 Elaboración del catálogo de empresas participantes.	Porcentaje de Participación empresarial	(Empresas participantes/Empresas convocadas) *100	Trimestral Gestión Eficiencia	Registros Administrativos	Las empresas ubicadas en la región colaboran con el ayuntamiento en la conformación de un catálogo.
1.2 Elaboración del catálogo de vacantes.	Porcentaje de Vacantes ofertadas que fueron ocupadas	(Vacantes ocupadas/ Vacantes disponibles)*100	Trimestral Gestión Eficiencia	Registros Administrativos	La demanda de un servicio de ferias de empleo conduce a la autoridad municipal a elaborar un catálogo de vacantes.
1.3 Promoción del evento presencial.	Porcentaje de concurrencia a eventos de empleo	(Asistencia Real a eventos de empleo/Asistencia estimada a eventos de empleo)*100	Trimestral Gestión Eficiencia	Registros de Asistencia	La Población solicitante asiste a la feria.

ELABORÓ

GERARDO GUADALUPE CAÑEDO LÓPEZ
ENLACE



Vo Bo

GUSTAVO ANTONIO VÁZQUEZ VARELA
DIRECTOR DE DESARROLLO ECONOMICO



AUTORIZO

ÓSCAR FERNANDO GUTIÉRREZ TORRES
DIRECTOR DE INNOVACIÓN GUBERNAMENTAL



Sistema de Coordinación Hacendaria del Estado de México con sus Municipios
Manual para la Planeación, Programación y Presupuestación Municipal del Ejercicio Anual 2021

Presupuesto Basado en Resultados Municipal

MUNICIPIO DE CHALCO

PbRM-01e MATRIZ DE INDICADORES PARA RESULTADOS 2021, POR PROGRAMA PRESUPUESTARIO Y DEPENDENCIA GENERAL

Programa presupuestario: 03010203 Inclusión económica para la igualdad de género
 Objetivo del programa presupuestario: Desarrolla acciones enfocadas a disminuir las barreras para la inclusión de la mujer en la actividad económica del municipio que permitan el pleno ejercicio de sus derechos laboral fomentando labores de igualdad de género, para construir una relación de respeto e igualdad social.
 Dependencia General: 100 PROMOCION SOCIAL
 Pilar temático o Eje transversal: I Eje transversal I: Igualdad de Género
 Tema de desarrollo: Cultura de igualdad y prevención de la violencia contra las mujeres

Objetivo o resumen narrativo	Indicadores			Medios de Verificación	Supuestos
	Nombre	Fórmula	Frecuencia y Tipo		
Fin					
Contribuir a mejorar la igualdad sustantiva entre mujeres y hombres, mediante el fortalecimiento de las capacidades institucionales, para construir una relación de respeto e igualdad social.	Porcentaje de participación de la mujer en la población económicamente activa	(Número de mujeres económicamente activas / Total de la población económicamente activa del municipio) *100	Anual Estratégico Eficiencia	Programa Operativo Anual del Sistema Municipal DIF. Informe anual.	La población del municipio se interesa en fortalecer su género dentro de la sociedad y construir una relación de respeto e igualdad social.
Propósito					
La población del municipio se beneficia de las acciones encaminadas a la reducción de brechas de género para alcanzar un cambio cultural y económico en beneficio de los derechos de las mujeres.	Porcentaje de mujeres beneficiadas con acciones encaminadas a la reducción de brechas de género	(Número de mujeres beneficiadas con algún tipo de acción para reducir la brecha de género / Total de mujeres del municipio) *100	Anual Estratégico Eficiencia	Programa Operativo Anual del Sistema Municipal DIF. Informe anual.	La población municipal se interesa en beneficiarse de acciones encaminadas a la reducción de brechas de género.
Componentes					
1. Acciones de difusión y concientización realizadas para el fomento de la igualdad de género e inclusión de la mujer, realizadas en el municipio.	Promedio de participantes en las acciones de difusión y concientización para el fomento de la igualdad de género.	(Número de participantes en las acciones de difusión y concientización para el fomento de la igualdad de género/ Total de acciones de difusión y concientización para el fomento de la igualdad de género realizadas)	Semestral Gestión Eficiencia	Programa Operativo Anual del Sistema Municipal DIF, Informes anuales, informes mensuales, listados de asistencia.	La ciudadanía se interesa en participar para fortalecer la igualdad de género y oportunidades para las mujeres en la inclusión financiera.
2. Talleres de capacitación realizados para proyectos productivos impartidos a mujeres.	Porcentaje de mujeres integradas a talleres de capacitación en proyectos productivos para incrementar su capacidad laboral.	(Mujeres integradas a talleres de capacitación productivos / Total de mujeres previstas a beneficiar) *100	Trimestral Gestión Eficiencia	Programa Operativo Anual del Sistema Municipal DIF, Informes anuales, informes mensuales, formato de seguimiento	Las mujeres solicitan y se interesan en las actividades de capacitación y proyectos productivos.
3. Convenios realizados con instituciones públicas y/o privadas para la integración de mujeres al ámbito laboral con salarios bien remunerados.	Porcentaje de convenios realizados con instituciones públicas y/o privadas para integrar a mujeres con salarios bien remunerados.	(Convenios para integrar a mujeres con salarios bien remunerados celebrados / Convenios para integrar a mujeres con salarios bien remunerados programados) *100	Trimestral Gestión Eficiencia	Convenios, Programa Operativo Anual del Sistema Municipal DIF, Informes anuales, informes mensuales, listados de asistencia.	La población del municipio es participe de la cultura de inclusión laboral de las mujeres.
Actividades					
1.1 Difusión y concientización, talleres y conferencias para el fomento de la igualdad de género en el territorio municipal.	Porcentajes de acciones de difusión y concientización para el fomento de la igualdad de género e inclusión de la mujer.	(Número de Talleres, conferencias en escuelas y población abierta de igualdad de género realizados / Número de Talleres, conferencias en escuelas y población abierta de igualdad de género programados) *100	Trimestral Gestión Eficiencia	Programa Operativo Anual del Sistema Municipal DIF, Informes mensuales, listados de asistencia.	La población solicita y se interesa en conocer sobre la igualdad de género
2.1 Detección de personas víctimas de la desigualdad de género en el territorio municipal.	Porcentaje de la población que ha sido víctima de la desigualdad de género en el territorio municipal.	(Número de víctimas de la desigualdad de género en el territorio municipal detectadas/ Número de habitantes del territorio municipal) *100	Trimestral Gestión Eficiencia	Programa Operativo Anual del Sistema Municipal DIF, Informes mensuales, reporte de atención.	La población del municipio se interesa en modificar conductas generadoras de desigualdad de género.
2.2 Implementación de talleres de capacitación de proyectos productivos para mujeres	Porcentaje de implementación de talleres de capacitación de proyectos productivos para mujeres.	(Número de talleres de capacitación de proyectos productivos para mujeres realizados/ Número de talleres de capacitación de proyectos productivos para mujeres programados) *100	Semestral Gestión Eficiencia	Programa Operativo Anual del Sistema Municipal DIF, Informes mensuales, documento oficial que ampara el taller u oficio	Las mujeres cuentan con el documento oficial para su integración laboral. Las mujeres participan en los talleres de capacitación que les son ofertados.



Sistema de Coordinación Hacendaria del Estado de México con sus Municipios
Manual para la Planeacion, Programación y Presupuestación Municipal del Ejercicio Anual 2021

Presupuesto Basado en Resultados Municipal

MUNICIPIO DE CHALCO

PbRM-01e MATRIZ DE INDICADORES PARA RESULTADOS 2021, POR PROGRAMA PRESUPUESTARIO Y DEPENDENCIA GENERAL

Programa presupuestario: 03010203 Inclusión económica para la igualdad de género
 Objetivo del programa presupuestario: Desarrolla acciones enfocadas a disminuir las barreras para la inclusión de la mujer en la actividad económica del municipio que permitan el pleno ejercicio de sus derechos laboral fomentando labores de igualdad de género, para construir una relación de respeto e igualdad social.
 Dependencia General: I00 PROMOCION SOCIAL
 Pilar temático o Eje transversal: I Eje transversal I: Igualdad de Género
 Tema de desarrollo: Cultura de igualdad y prevención de la violencia contra las mujeres

Objetivo o resumen narrativo	Indicadores			Medios de Verificación	Supuestos
	Nombre	Fórmula	Frecuencia y Tipo		
3.1 Realización de reuniones con instituciones públicas y/o privadas para la integración de mujeres al ámbito laboral con salarios bien remunerados.	Porcentaje de reuniones realizadas con instituciones públicas y/o privadas para integrar a mujeres al ámbito laboral.	(Reuniones con instituciones públicas y/o privadas para integrar a mujeres al ámbito laboral realizadas / Reuniones con instituciones públicas y/o privadas para integrar a mujeres al ámbito laboral programadas) *100	Semestral Gestión Eficiencia	Programa Operativo Anual del Sistema Municipal DIF, Informes mensuales, convenios.	Participación de las Instituciones públicas y privadas en el proceso de inclusión e igualdad de género.

ELABORÓ

JOEL GABRIEL ROSAS TURRAL
RESPONSABLEE



CONSEJO MUNICIPAL DE LA MUJER
Ve Bo

ANA MARÍA MORALES AROCHI
TITULAR DEL CONSEJO MPAL. DE LA MUJER



DIRECCIÓN DE INNOVACIÓN GUBERNAMENTAL

AUTORIZO

OSCAR FERNANDO GUTIÉRREZ TORRES
DIRECTOR DE INNOVACIÓN GUBERNAMENTAL



Sistema de Coordinación Hacendaria del Estado de México con sus Municipios
Manual para la Planeación, Programación y Presupuestación Municipal del Ejercicio Anual 2021

Presupuesto Basado en Resultados Municipal

MUNICIPIO DE CHALCO

PbRM-01e MATRIZ DE INDICADORES PARA RESULTADOS 2021, POR PROGRAMA PRESUPUESTARIO Y DEPENDENCIA GENERAL

Programa presupuestario: 03020101 Desarrollo agrícola
 Objetivo del programa presupuestario: Agrupa los proyectos institucionales que se desarrollan para incrementar de forma permanente y sostenida los niveles de producción, productividad y rentabilidad de las actividades agrícolas, promoviendo la generación del valor agregado a la producción primaria principalmente de los cultivos intensivos, para satisfacer la demanda interna y reducir las importaciones y minimizar los impactos ambientales que derivan del desarrollo de las diferentes actividades agrícolas.
 Dependencia General: N00 DIRECCIÓN DE DESARROLLO ECONOMICO
 Pilar temático o Eje transversal: 2 Pilar 2: Económico
 Tema de desarrollo: Desarrollo económico

Objetivo o resumen narrativo	Indicadores			Medios de Verificación	Supuestos
	Nombre	Fórmula	Frecuencia y Tipo		
Fin					
Contribuir a incrementar la producción agrícola mediante apoyos a los productores agrícolas.	Tasa de variación de los apoyos entregados a los productores agrícolas	((Apoyos a los productores agrícolas entregados en ciclo agrícola actual/Apoyos a los productores agrícolas entregados en el ciclo agrícola anterior)-1)*100	Anual Estratégico Eficiencia	SIAP (Servicio de Información Agroalimentaria y Pesquera). SADER (Secretaría de Agricultura, Desarrollo Rural).	N/A
Propósito					
La productividad agrícola se incrementa con beneficios a los productores.	Tasa de variación en el número de productores agrícolas beneficiados	((Productores agrícolas beneficiados en el ciclo agrícola actual /Productores agrícolas beneficiados en el ciclo agrícola anterior)-1)*100	Anual Estratégico Eficiencia	SIAP (Servicio de Información Agroalimentaria y Pesquera). SAGARPA (Secretaría de Agricultura, y Desarrollo Rural).	Los productores agrícolas cumplen con los requisitos para ser beneficiarios de los programas orientados a mejorar sus condiciones para mejorar su producción.
Componentes					
1. Apoyos para las actividades agrícolas otorgados.	Porcentaje de apoyos agrícolas entregados	(Apoyos a productores agrícolas otorgados/Apoyos a productores agrícolas solicitados)*100	Semestral Gestión Eficiencia	Registros administrativos,	Los productores agrícolas solicitan los apoyos agrícolas en tiempo y forma.
2. Campañas fitosanitarias ejecutadas.	Porcentaje de campañas fitosanitarias realizadas.	Campañas fitosanitarias realizadas/Campañas fitosanitarias programadas) *100	Semestral Gestión Eficiencia	Registros administrativos.	Los productores agrícolas solicitan ante las autoridades competentes la realización de campañas fitosanitarias en beneficio de sus cultivos
3. Fertilizantes para cultivos básicos entregados.	Porcentaje de fertilizantes para cultivo entregados.	(Fertilizantes para cultivo entregados/Fertilizantes para cultivo solicitados) *100	Semestral Gestión Eficiencia	Registros administrativos. Asistencias técnicas otorgadas a los productores	Los productores agrícolas aplican los apoyos otorgados de manera adecuada.
Actividades					
1.1 Recepción de solicitudes de los productores.	Porcentaje de solicitudes de apoyos agrícolas atendidas.	(Solicitudes de los productores atendidas/Solicitudes de los productores recibidas)*100	Trimestral Gestión Eficiencia	Registros de solicitudes	Los productores agrícolas cumplen con los requisitos para solicitar los apoyos agrícolas que requieren.
1.2 Gestión de apoyos de carácter agrícola realizada	Porcentaje de avance en la gestión de apoyos de carácter agrícola	(Gestiones de apoyos de carácter agrícola realizadas ante dependencias estatales y federales/ Gestiones de apoyos de carácter agrícola programadas ante dependencias estatales y federales)*100	Trimestral Gestión Eficiencia	Expedientes de trámite. Recibo de insumos gestionados	Los productores agrícolas solicitan a la autoridad municipal atender y gestionar los expedientes técnicos.
2.1 Realización de controles de infestación de plagas y enfermedades en los cultivos.	Porcentaje de controles de infestación de plagas y enfermedades en los cultivos	(Controles de infestación de plagas y enfermedades en los cultivos realizados/infestación de plagas y enfermedades en los cultivos existentes) *100	Trimestral Gestión Eficiencia	Registro de infestaciones iniciales y finales.	Los productores agrícolas participan activamente en acciones de detección y controles de plagas en sus cultivos
3.1 Recepción de solicitudes de los productores.	Porcentaje de solicitudes emitidas por los productores atendidas	(Solicitudes de los productores atendidas/Solicitudes por los productores recibidas)*100	Trimestral Gestión Eficiencia	Registros de solicitudes	Los productores agrícolas cumplen con los requisitos para solicitar ser apoyados.



MUNICIPIO DE CHALCO

PbRM-01e MATRIZ DE INDICADORES PARA RESULTADOS 2021, POR PROGRAMA PRESUPUESTARIO Y DEPENDENCIA GENERAL

Programa presupuestario: 03020101 Desarrollo agrícola

Objetivo del programa presupuestario: Agrupa los proyectos institucionales que se desarrollan para incrementar de forma permanente y sostenida los niveles de producción, productividad y rentabilidad de las actividades agrícolas, promoviendo la generación del valor agregado a la producción primaria principalmente de los cultivos intensivos, para satisfacer la demanda interna y reducir las importaciones y minimizar los impactos ambientales que derivan del desarrollo de las diferentes actividades agrícolas.

Dependencia General: N00 DIRECCIÓN DE DESARROLLO ECONOMICO

Pilar temático o Eje transversal: 2 Pilar 2: Económico

Tema de desarrollo: Desarrollo económico

Objetivo o resumen narrativo	Indicadores			Medios de Verificación	Supuestos
	Nombre	Fórmula	Frecuencia y Tipo		
3.2 Evaluación y dictaminación de solicitudes de fertilizantes presentadas los agricultores.	Porcentaje de solicitudes de fertilizantes aprobadas.	(Solicitudes aprobadas/ Solicitudes recibidas) * 100	Trimestral Gestión Eficiencia	Registros de solicitudes	Los productores agrícolas solicitan a la autoridad municipal apoyo con fertilizantes

ELABORÓ

SABINO JAEN RAMÍREZ
ENC. DEP. AGROPECUARIO Y FORESTAL



Vo.Bo

GUSTAVO ANTONIO VÁZQUEZ VARELA
DIRECTOR DE DESARROLLO ECONOMICO



DIRECCIÓN DE
INNOVACIÓN
GUBERNAMENTAL

AUTORIZO

OSCAR FERNANDO GUTIÉRREZ TORRES
DIRECTOR DE INNOVACIÓN GUBERNAMENTAL



MUNICIPIO DE CHALCO

PbRM-01e MATRIZ DE INDICADORES PARA RESULTADOS 2021, POR PROGRAMA PRESUPUESTARIO Y DEPENDENCIA GENERAL

Programa presupuestario: 03030501 Electrificación
 Objetivo del programa presupuestario: Contempla acciones de fomento al uso de tecnologías que mejoren la calidad de los servicios de electrificación; así como la habitabilidad, seguridad e higiene de la vivienda social, para hacerla económica y ambientalmente sustentable, privilegiando en la atención de las comunidades que carecen del servicio.
 Dependencia General: F00 DESARROLLO URBANO Y OBRAS PUBLICAS
 Pilar temático o Eje transversal: 3 Pilar 3: Territorial
 Tema de desarrollo: Energía asequible y no contaminante

Objetivo o resumen narrativo	Indicadores			Medios de Verificación	Supuestos
	Nombre	Fórmula	Frecuencia y Tipo		
Fin					
Contribuir a que las comunidades dispongan de servicios de electrificación mediante el uso de tecnologías en materia de energía eléctrica.	Tasa de variación en el número de comunidades con servicio de electrificación.	$((\text{Comunidades con servicio de electrificación en el año actual} / \text{Comunidades con servicio de electrificación en el año anterior}) - 1) * 100$	Anual Estratégico Eficiencia	Censo de Población y Censo de Vivienda. (INEGI)	N/A
Propósito					
La población de las comunidades se beneficia con el servicio de electrificación.	Porcentaje de población beneficiada con el servicio de electrificación.	$(\text{Población beneficiada con el servicio de electrificación} / \text{Población total del municipio}) * 100$	Anual Estratégico Eficiencia	Censo de Población y Censo de Vivienda. (INEGI)	La población cuenta con servicio de electrificación.
Componentes					
1. Obras de electrificación para la población de las comunidades realizadas.	Porcentaje de obras de electrificación realizadas.	$(\text{Obras de electrificación realizadas} / \text{Obras de electrificación programadas}) * 100$	Trimestral Gestión Eficiencia	Registro de obras de electrificación.	Las obras de electrificación benefician a la población del municipio.
Actividades					
1.1 Registro de inspecciones físicas para control y evaluación de las obras de electrificación para beneficio de la población municipal.	Porcentaje de inspecciones físicas de las obras de electrificación	$(\text{Inspecciones físicas de las obras de electrificación realizadas} / \text{Inspecciones físicas de las obras de electrificación programadas}) * 100$	Trimestral Gestión Eficiencia	Registros administrativos	Las inspecciones físicas registran una adecuada operación de las obras de electrificación.

ELABORÓ

OCTAVIO MORALES GONZÁLEZ
ENLACE



DIRECCION DE
OBRAS
PUBLICAS

Vo Bo

LEONEL MIGUEL BRUGADA
DIRECTOR DE OBRAS PUBLICAS



DIRECCIÓN DE
INNOVACIÓN
GUBERNAMENTAL

AUTORIZO

OSCAR FERNANDO GUTIÉRREZ TORRES
DIRECTOR DE INNOVACIÓN GUBERNAMENTAL



Sistema de Coordinación Hacendaria del Estado de México con sus Municipios
Manual para la Planeación, Programación y Presupuestación Municipal del Ejercicio Anual 2021

Presupuesto Basado en Resultados Municipal

MUNICIPIO DE CHALCO

PbrM-01e MATRIZ DE INDICADORES PARA RESULTADOS 2021, POR PROGRAMA PRESUPUESTARIO Y DEPENDENCIA GENERAL

Programa presupuestario: 03040201 Modernización industrial
Objetivo del programa presupuestario: Agrupa los proyectos orientados a fomentar una cultura empresarial que asegure la modernización industrial para atraer inversión productiva nacional y extranjera, con fuerte impulso de las exportaciones, donde las cadenas productivas concreten el fortalecimiento de la micro y pequeña empresa con absoluto respeto al medio ambiente.
Dependencia General: N00 DIRECCIÓN DE DESARROLLO ECONOMICO
Pilar temático o Eje transversal: 2 Pilar 2: Económico
Tema de desarrollo: Desarrollo económico

Objetivo o resumen narrativo	Indicadores			Medios de Verificación	Supuestos
	Nombre	Fórmula	Frecuencia y Tipo		
Fin					
Contribuir al fortalecimiento de las micro y pequeñas empresas locales a través de la operación de programas de impulso económico.	Tasa de variación en la apertura de Micro y pequeñas empresas	((Micro y pequeñas empresas aperturadas en el año actual/Micro y pequeñas empresas aperturadas en el año anterior)-1)*100	Anual Estratégico Eficiencia	Registros administrativos	N/A
Propósito					
Los micro y pequeños empresarios municipales cuentan con programas de apoyo en el manejo adecuado de sus finanzas para hacer crecer su negocio.	Tasa de variación en la operación de programas de apoyos a micro y pequeñas empresas.	((Programas implementados para apoyar a micro y pequeños empresarios en el año actual/Programas implementados para apoyar a micro y pequeños empresarios en el año anterior)-1)*100	Anual Estratégico Eficiencia	Registros administrativos	Autoridades de otros órdenes de gobierno colaboran con la autoridad municipal para dinamizar el sector de la micro y pequeña empresa.
Componentes					
1. Programas de capacitación financiera para obtención de financiamientos implementados.	Porcentaje de cursos realizados en materia de obtención de financiamiento.	(Cursos realizados en materia de obtención de financiamiento/Cursos en materia de obtención de financiamiento programados)*100	Semestral Gestión Eficiencia	Registros administrativos	Autoridades de otros órdenes de gobierno colaboran con la autoridad municipal para capacitar a micro y pequeños empresarios
2. Gestión de apoyos para la expansión o crecimiento de micro y pequeños negocios realizada.	Porcentaje de apoyos a micro y pequeños negocios otorgados.	(Apoyos a micro y pequeños negocios otorgados/Apoyos a micro y pequeños negocios gestionados)*100	Semestral Gestión Eficiencia	Registros administrativos	Autoridades de otros órdenes de gobierno colaboran con la autoridad municipal para gestionar recursos de apoyo al sector de la micro y pequeña empresa.
Actividades					
1.1 Impartición de cursos sobre el adecuado manejo financiero	Porcentaje de cursos impartidos en el adecuado manejo financiero.	(Cursos impartidos de manejo financiero/Cursos de manejo financiero programados)*100	Trimestral Gestión Eficiencia	Registros administrativos	La población demanda a las autoridades contar con instructores competentes para la impartición de cursos.
1.2 Implementación de asistencias técnicas para lograr el saneamiento financiero.	Porcentaje de asistencias técnicas para lograr el saneamiento financiero impartidas.	(Asistencias técnicas para lograr el saneamiento financiero impartidas/Asistencias programadas)*100	Trimestral Gestión Eficiencia	Registros administrativos	La población demanda a las autoridades contar con personal calificado para brindar la asistencia empresarial
2.1 Recepción de solicitudes para apoyos financieros.	Porcentaje de solicitudes para apoyos financieros atendidas.	(Solicitudes de apoyos financieros atendidas/Solicitudes de apoyos financieros recibidas)*100	Trimestral Gestión Eficiencia	Registros administrativos	La población demanda a las autoridades municipales atender las solicitudes de apoyo.
2.2 Recepción y dictaminación de proyectos de expansión o crecimiento.	Porcentaje de aprobación de proyectos de expansión o crecimiento.	(Proyectos de expansión o crecimiento aprobados/Total de proyectos de expansión o crecimiento recibidos)*100	Trimestral Gestión Eficiencia	Registros administrativos	Los empresarios integran sus expedientes técnicos apegados a los lineamientos establecidos.
2.3 Emisión de estímulos.	Porcentaje en el otorgamiento de estímulos a Micro y pequeño empresarios otorgados.	(Estímulos otorgados/Estímulos programados)*100	Trimestral Gestión Eficiencia	Registros administrativos	Autoridades de otros órdenes de gobierno coadyuvan con la autoridad municipal para la entrega de estímulos.

ELABORÓ

GERARDO GUADALUPE CAÑEDO LÓPEZ
ENLACE



GUSTAVO ANTONIO VÁZQUEZ VARELA
DIRECTOR DE DESARROLLO ECONOMICO



DIRECCIÓN DE INNOVACIÓN GUBERNAMENTAL
AUTORIZO

OSCAR FERNANDO GUTIÉRREZ TORRES
DIRECTOR DE INNOVACIÓN GUBERNAMENTAL

TIPO DE MATRIZ: OSFEM

FECHA DE ELABORACION: 15/06/2021



Sistema de Coordinación Hacendaria del Estado de México con sus Municipios
Manual para la Planeación, Programación y Presupuestación Municipal del Ejercicio Anual 2021

Presupuesto Basado en Resultados Municipal

MUNICIPIO DE CHALCO

PbrM-01e MATRIZ DE INDICADORES PARA RESULTADOS 2021, POR PROGRAMA PRESUPUESTARIO Y DEPENDENCIA GENERAL

Programa presupuestario: 03070101 Fomento turístico
 Objetivo del programa presupuestario: Integra los proyectos que lleva a cabo el Gobierno Municipal para impulsar la inversión social y privada que incremente la calidad de los servicios turísticos, desarrollando nuevos destinos altamente competitivos que generen ingresos y empleo para la población, a través de acciones tendientes a mejorar, diversificar y consolidar la oferta de infraestructura turística con una regulación administrativa concertada con los prestadores de servicios.
 Dependencia General: N00 DIRECCIÓN DE DESARROLLO ECONOMICO
 Pilar temático o Eje transversal: 2 Pilar 2: Económico
 Tema de desarrollo: Desarrollo económico

Objetivo o resumen narrativo	Indicadores			Medios de Verificación	Supuestos
	Nombre	Fórmula	Frecuencia y Tipo		
Fin					
Contribuir al fortalecimiento del desarrollo económico del municipio a través de esquemas de colaboración y corresponsabilidad en materia de inversión destinada al aprovechamiento del potencial turístico y de la oferta de productos turísticos competitivos	Tasa de variación en la derrama económica turística en el municipio.	((Ingresos de carácter turístico en el año actual/Ingresos de carácter turístico en el año anterior)-1)*100	Anual Estratégico Eficiencia	Estadísticas del INEGI	N/A
Propósito					
Las unidades económicas turísticas municipales cuentan con esquemas de colaboración y corresponsabilidad que dinamizan y optimizan la oferta turística.	Tasa de variación de las unidades económicas de carácter turístico en funciones.	((Unidades económicas de carácter turístico en funciones en el presente año/Unidades económicas de carácter turístico en funciones en el año anterior)-1) *100	Anual Estratégico Eficiencia	Estadísticas del INEGI Registros administrativos.	El sector privado, en sus unidades relacionadas con el turismo, coadyuvan con la autoridad municipal.
Componentes					
1. Programas de apoyo económico para promoción y divulgación turística otorgados.	Porcentaje de programas de carácter divulgatorio implementados.	(Programas de carácter divulgatorio implementados/Programas divulgatorios diseñados)*100	Semestral Gestión Eficiencia	Registros administrativos	Autoridades de otros órdenes de gobierno colaboran con las autoridades municipales en la concertación de recursos para apoyar al sector turístico.
2. Convenios de colaboración con empresas turísticas de carácter privado celebrados	Porcentaje de convenios celebrados en materia de fomento turístico.	(Convenios celebrados/Convenios diseñados)*100	Semestral Gestión Eficiencia	Registros administrativos de los convenios en materia turística.	Empresarios de carácter turístico municipal colaboran con la autoridad municipal en la prestación de servicios atractivos y descuentos.
3. Promoción adecuada del turismo cultural, religioso y gastronómico.	Porcentaje de visitantes a los sitios de interés del municipio.	(Número de visitantes que asisten a los sitios de interés/Número de visitantes estimados) *100	Semestral Gestión Eficiencia	Registros Administrativos.	Las personas asisten a los sitios culturales, religiosos y gastronómicos del municipio.
Actividades					
1.1 Elaboración de padrón de unidades económicas de carácter turístico.	Porcentaje de unidades económicas inscritas en el Padrón Turístico.	(Unidades económicas turísticas empadronadas/Total de Unidades económicas turísticas del municipio)*100	Trimestral Gestión Eficiencia	Registros Administrativos	Las condiciones sociales y el entorno económico permiten que los prestadores de servicios turísticos en el municipio continúen brindando sus servicios
1.2 Implementación de un programa de identidad municipal.	Porcentaje de implementación del programa de identidad municipal.	(Unidades económicas que implementaron la identidad municipal/Total de unidades económicas)*100	Trimestral Gestión Eficiencia	Registros Administrativos	Estudiantes y población en general colaboran con el diseño de la identidad municipal.
1.3 Emisión de apoyos entregados.	Porcentaje de apoyos entregados en materia de fomento turístico.	(Número de apoyos otorgados/Solicitudes de apoyo recibidas) *100	Trimestral Gestión Eficiencia	Registros de apoyos otorgados.	Interesados en participar entregan en tiempo y forma sus solicitudes
2.1 Diseño de un programa de descuentos, subsidios y diversos beneficios otorgados a los visitantes del municipio en corresponsabilidad con empresas de carácter turístico.	Porcentaje de Turistas beneficiados con descuentos concertados.	(Turistas beneficiados/Total de visitantes al municipio)*100	Trimestral Gestión Eficiencia	Registros administrativos	Empresarios y autoridades municipales coinciden en el establecimiento de los descuentos, y apoyos concertados.
2.2 Celebración de convenios de colaboración con empresas de carácter turístico.	Porcentaje de convenios turísticos firmados.	(Convenios firmados/Convenios gestionados)*100	Trimestral Gestión Eficiencia	Registros de convenios celebrados con empresas turísticas.	Empresas de carácter turístico colaboran con la autoridad municipal en la firma del convenio.



MUNICIPIO DE CHALCO

PbRM-01e MATRIZ DE INDICADORES PARA RESULTADOS 2021, POR PROGRAMA PRESUPUESTARIO Y DEPENDENCIA GENERAL

Programa presupuestario: 03070101 Fomento turístico
 Objetivo del programa presupuestario: Integra los proyectos que lleva a cabo el Gobierno Municipal para impulsar la inversión social y privada que incremente la calidad de los servicios turísticos, desarrollando nuevos destinos altamente competitivos que generen ingresos y empleo para la población, a través de acciones tendientes a mejorar, diversificar y consolidar la oferta de infraestructura turística con una regulación administrativa concertada con los prestadores de servicios.
 Dependencia General: N00 DIRECCIÓN DE DESARROLLO ECONOMICO
 Pilar temático o Eje transversal: 2 Pilar 2: Económico
 Tema de desarrollo: Desarrollo económico

Objetivo o resumen narrativo	Indicadores			Medios de Verificación	Supuestos
	Nombre	Fórmula	Frecuencia y Tipo		
3.1 Implementación de actividades de promoción del turismo, cultural, religioso y gastronómico del Municipio.	Porcentaje de acciones para promover los centros culturales, religiosos y gastronómicos.	(Actividades de promoción realizadas en el trimestre actual/Actividades programadas en el trimestre anterior) *100	Trimestral Gestión Eficiencia	Registros administrativos.	La población asiste a los sitios culturales, religiosos y gastronómicos del municipio.

ELABORÓ

MARIA DE JESUS ARZATE PIÑA
ENC. DEL DEPARTAMENTO DE TURISMO



Vo Bo

GUSTAVO ANTONIO VÁZQUEZ VARELA
DIRECTOR DE DESARROLLO ECONOMICO



AUTORIZO

OSCAR FERNANDO GUTIÉRREZ TORRES
DIRECTOR DE INNOVACIÓN GUBERNAMENTAL



Sistema de Coordinación Hacendaria del Estado de México con sus Municipios
Manual para la Planeación, Programación y Presupuestación Municipal del Ejercicio Anual 2021

Presupuesto Basado en Resultados Municipal

MUNICIPIO DE CHALCO

PbRM-01e MATRIZ DE INDICADORES PARA RESULTADOS 2021, POR PROGRAMA PRESUPUESTARIO Y DEPENDENCIA GENERAL

Programa presupuestario: 03090301 Promoción artesanal
 Objetivo del programa presupuestario: Agrupa los proyectos destinados a preservar y fomentar las expresiones artesanales municipales e impulsar su creatividad, diseño, producción y comercialización en el mercado estatal, nacional e internacional, a fin de mejorar el nivel de vida de los artesanos y grupos étnicos.
 Dependencia General: N00 DIRECCIÓN DE DESARROLLO ECONOMICO
 Pilar temático o Eje transversal: 2 Pilar 2: Económico
 Tema de desarrollo: Desarrollo económico

Objetivo o resumen narrativo	Indicadores			Medios de Verificación	Supuestos
	Nombre	Fórmula	Frecuencia y Tipo		
Fin					
Contribuir a fomentar la actividad artesanal del municipio mediante la gestión de apoyos federales y estatales.	Tasa de variación de apoyos entregados a los artesanos.	$((\text{Artesanos beneficiados con apoyos en el año actual} / \text{Artesanos beneficiados con apoyos en el año anterior} - 1) * 100$	Anual Estratégico Eficiencia	Estadística interna.	N/A
Propósito					
Los artesanos participan e incrementan la venta de sus productos.	Tasa de variación en el número de artesanos participantes en eventos	$((\text{Artesanos participantes en eventos en el año actual} / \text{Artesanos participantes en eventos en el año anterior} - 1) * 100$	Anual Estratégico Eficiencia	Padrón de beneficiados para eventos internos.	Existe interés de los artesanos para participar en los eventos.
Componentes					
1. Eventos realizados para la venta de los productos de los artesanos del municipio.	Porcentaje de eventos realizados para la venta de los productos de los artesanos	$(\text{Eventos para la venta de los productos de los artesanos realizados} / \text{Eventos para la venta de los productos de los artesanos gestionados}) * 100$	Semestral Gestión Eficiencia	Información del programa. Estadística interna.	Se promueven los eventos de venta artesanal por parte de la autoridad municipal.
Actividades					
1.1 Realización de pláticas informativas sobre promoción y comercialización de productos artesanales.	Porcentaje de pláticas informativas sobre promoción y comercialización	$(\text{Pláticas informativas sobre promoción y comercialización otorgadas} / \text{Pláticas informativas sobre promoción y comercialización programadas}) * 100$	Trimestral Gestión Eficiencia	Listas de asistencia. Fotografías	Los artesanos tienen interés en asistir a las pláticas informativas de promoción y comercialización.

ELABORÓ

JOSÉ LUIS GONZÁLEZ TORRES
 ENC. DEL ÁREA DE ARTESANIAS



Vo Bo

GUSTAVO ANTONIO VÁZQUEZ VARELA
 DIRECTOR DE DESARROLLO ECONOMICO



AUTORIZO

ÓSCAR FERNANDO GUTIÉRREZ TORRES
 DIRECTOR DE INNOVACIÓN GUBERNAMENTAL



MUNICIPIO DE CHALCO

PbRM-01e MATRIZ DE INDICADORES PARA RESULTADOS 2021, POR PROGRAMA PRESUPUESTARIO Y DEPENDENCIA GENERAL

Programa presupuestario: 04010101 Deuda pública
 Objetivo del programa presupuestario: Refiere todas aquellas acciones relacionadas con el manejo eficiente y sustentable de la deuda pública, entre ellas, la contratación, amortización, servicio, refinanciamiento y/o reestructuración de la deuda del gobierno municipal, así como el registro, vigilancia, seguimiento y control de sus obligaciones multianuales correspondientes al gobierno municipal.
 Dependencia General: L00 TESORERIA
 Pilar temático o Eje transversal: II Eje transversal II: Gobierno Moderno, Capaz y Responsable
 Tema de desarrollo: Finanzas públicas sanas

Objetivo o resumen narrativo	Indicadores			Medios de Verificación	Supuestos
	Nombre	Fórmula	Frecuencia y Tipo		
Fin					
Contribuir al saneamiento financiero municipal a través de un programa de cumplimiento del rezago de obligaciones por concepto de servicios definidos.	Porcentaje de adeudos por incumplimiento de pago con respecto a los egresos municipales	(Monto total de adeudos por concepto de rezago de cumplimiento de obligaciones por servicios y financiamiento proporcionados/Total de Egresos municipales)*100	Anual Estratégico Eficiencia	Registros Administrativos.	N/A
Propósito					
Las finanzas municipales cumplen el compromiso del pago del rezago de obligaciones financieras	Porcentaje de pago de rezago a acreedores con relación a los ingresos municipales	(Monto definido de rezago por pago a acreedores sujetos a regularización/Total de ingresos Municipales del presente ejercicio)*100	Anual Estratégico Eficiencia	Registros Administrativos	Se cuenta con el compromiso de las máximas autoridades estatales para el reconocimiento y acuerdo de la deuda.
Componentes					
1. Convenios gestionados para el reconocimiento, establecimiento del cumplimiento y amortización de la deuda.	Porcentaje de los ingresos municipales destinados al pago de rezago a proveedores	(Monto establecido de amortización para el pago del rezago por incumplimiento de pago por servicios proporcionados/Total de ingresos Municipales) *100	Semestral Gestión Eficiencia	Registros administrativos.	Autoridades estatales y acreedores concilian un acuerdo justo y sustentable para las finanzas municipales.
Actividades					
1.1 Establecimiento de recursos propios para el pago de financiamiento.	Porcentaje de los ingresos propios destinados al pago de financiamiento.	(Monto de recursos para el pago de financiamiento/ Total de Ingresos Propios) *100	Semestral Gestión Eficiencia	Registros administrativos	Los ciudadanos acuden a realizar el pago de sus contribuciones en tiempo y forma, lo que permite obtener recursos propios destinados al pago de financiamiento.
1.2 Definición del monto de amortización periódico.	Porcentaje de ingresos municipales mensuales destinados para amortización.	(Monto de amortización mensual/Total de ingresos mensuales) *100	Mensual Gestión Eficiencia	Pólizas de egresos Estados comparativos de egresos	El estatus de las finanzas municipales permanece estable para poder dar cumplimiento a lo establecido

 **DEPARTAMENTO DE PRESUPUESTO**
 ELABORÓ

 CARLOS CASTILLO MARTÍNEZ
 JEFE DE DEPARTAMENTO DE PRESUPUESTO

 **TESORERÍA MUNICIPAL**
 Vo Bo

 MARÍA DEL ÁNGEL HERNÁNDEZ CASTAÑEDA
 TESORERA MUNICIPAL

 **DIRECCIÓN DE INNOVACIÓN GUBERNAMENTAL**
 AUTORIZO

 OSCAR FERNANDO GUTIÉRREZ TORRES
 DIRECTOR DE INNOVACIÓN GUBERNAMENTAL



MUNICIPIO DE CHALCO

PbRM-01e MATRIZ DE INDICADORES PARA RESULTADOS 2021, POR PROGRAMA PRESUPUESTARIO Y DEPENDENCIA GENERAL

Programa presupuestario: 04020101 Transferencias
Objetivo del programa presupuestario: Comprende la suma de recursos transferidos por los municipios y organismos municipales para cumplir con objetivos diversos, además engloba las acciones necesarias para la celebración de convenios.
Dependencia General: L00 TESORERIA
Pilar temático o Eje transversal: II Eje transversal II: Gobierno Moderno, Capaz y Responsable
Tema de desarrollo: Finanzas públicas sanas

Objetivo o resumen narrativo	Indicadores			Medios de Verificación	Supuestos
	Nombre	Fórmula	Frecuencia y Tipo		
Fin					
Contribuir al fortalecimiento presupuestal de los entes municipales dependientes de transferencias financieras para su funcionamiento operativo a través mecanismos que contemplen una previsión presupuestal.	Porcentaje de recursos destinados a transferencias	(Total de recursos previstos para transferencias hacia entes municipales/Total de ingresos municipales)*100	Anual Estratégico Eficiencia	Registros Administrativos	N/A
Propósito					
Los entes municipales dependientes de transferencias financieras por parte del municipio aseguran su funcionamiento operativo.	Tasa de variación en los recursos transferidos a entes municipales.	((Recursos transferidos a entes municipales en el año actual/Recursos transferidos en el año anterior)-1)*100	Anual Estratégico Eficiencia	Registros Administrativos	El municipio asegura las transferencias de recursos a sus entes municipales.
Componentes					
1. Participaciones presupuestales para los entes municipales entregadas.	Porcentaje de gasto vía transferencias.	(Participación mensual destinada a entes municipales/Total de egresos mensuales)*100	Mensual Gestión Eficiencia	Registros Administrativos	El nivel de ingresos con el que se estiman las transferencias de recursos hacia los entes municipales permanece en los mismos rangos o se incrementa.
Actividades					
1.1 Realización del registro contable del egreso transferido del municipio hacia sus entes municipales.	Porcentaje de registros contables correspondientes a transferencias.	(Pólizas emitidas para registrar transferencias/Total de Pólizas generadas)*100	Mensual Gestión Eficiencia	Pólizas de egresos.	El sistema contable funciona adecuadamente



DEPARTAMENTO DE
PRESUPUESTO

ELABORÓ

CARLOS CASTILLO MARTÍNEZ
JEFE DE DEPARTAMENTO DE PRESUPUESTO



TESORERÍA
MUNICIPAL

Vo Bo

MARÍA DEL ÁNGEL HERNÁNDEZ CASTAÑEDA

TESORERA MUNICIPAL



DIRECCIÓN DE
INNOVACIÓN
GUBERNAMENTAL

AUTORIZO

OSCAR FERNANDO GUTIÉRREZ TORRES
DIRECTOR DE INNOVACIÓN GUBERNAMENTAL



Sistema de Coordinación Hacendaria del Estado de México con sus Municipios
Manual para la Planeación, Programación y Presupuestación Municipal del Ejercicio Anual 2021

Presupuesto Basado en Resultados Municipal

MUNICIPIO DE CHALCO

PbRM-01e MATRIZ DE INDICADORES PARA RESULTADOS 2021, POR PROGRAMA PRESUPUESTARIO Y DEPENDENCIA GENERAL

Programa presupuestario: 04040101 Previsiones para el pago de adeudos de ejercicios fiscales anteriores
Objetivo del programa presupuestario: Tiene por objeto integrar los recursos financieros presupuestales para el pago de adeudos que no fueron cubiertos en ejercicios anteriores.
Dependencia General: L00 TESORERIA
Pilar temático o Eje transversal: II Eje transversal II: Gobierno Moderno, Capaz y Responsable
Tema de desarrollo: Finanzas públicas sanas

Objetivo o resumen narrativo	Indicadores			Medios de Verificación	Supuestos
	Nombre	Fórmula	Frecuencia y Tipo		
Fin					
Contribuir al cumplimiento del pago de adeudos de ejercicios anteriores (ADEFAS) a través de la integración de los recursos financieros necesarios.	Tasa de variación en el pago de ADEFAS.	$((\text{ADEFAS cubiertas el presente ejercicio}/\text{ADEFAS cubiertas el ejercicio anterior}-1) * 100)$	Anual Estratégico Eficiencia	Estado de posición financiera	N/A
Propósito					
El municipio asegura el cumplimiento de sus pagos pendientes de liberación, de un ejercicio fiscal a otro.	Porcentaje de pago de ADEFAS con respecto al gasto.	$(\text{ADEFAS pagados en el presente año}/\text{Total de Egresos}) * 100$	Anual Estratégico Eficiencia	Estado de posición financiera. Estado Comparativo de Egresos.	Las finanzas municipales se mantienen estables para asegurar el cumplimiento de adeudos convenidos.
Componentes					
1. Recursos financieros destinados al pago de adeudos pendientes.	Porcentaje que implica el pago de ADEFAS con respecto al techo financiero institucional.	$(\text{Monto de ADEFAS pagado}/\text{Monto de ADEFAS programado}) * 100$	Semestral Estratégico Eficiencia	Estado de Posición Financiera. Pólizas de egresos.	La solvencia financiera está garantizada por la institución.
Actividades					
1.1 Determinación de las ADEFAS del ejercicio.	Porcentaje de ADEFAS con respecto al gasto presupuestado mensual.	$(\text{Total de recursos que implica el pago de ADEFAS}/\text{Total de gasto presupuestado para el mes correspondiente a la liberación}) * 100$	Mensual Gestión Eficiencia	Estado de Posición Financiera. Pólizas de egresos.	El monto de ADEFAS es proporcional a los gastos del mes.
1.2 Determinación de la Disponibilidad presupuestal.	Porcentaje de ADEFAS con respecto a la disponibilidad presupuestal.	$(\text{Total de recursos que implica el pago de ADEFAS}/\text{Disponibilidad presupuestal determinada}) * 100$	Mensual Gestión Eficiencia	Estado de Posición Financiera. Pólizas de egresos.	La institución libera los recursos para pago acreedores diversos.
1.3 Cancelación de las cuentas.	Tasa de variación en la evolución de liberación de pagos.	$((\text{Pago a acreedores diversos que quedaron pendientes de liquidación liberados en el presente mes}/\text{Pago a acreedores diversos que quedaron pendientes de liquidación liberados en el mes anterior}-1) * 100)$	Mensual Gestión Eficiencia	Estado de Posición Financiera. Pólizas de egresos.	El ejercicio del gasto permanece estable.



DEPARTAMENTO DE PRESUPUESTO

ELABORÓ

CARLOS CASTILLO MARTÍNEZ
JEFE DE DEPARTAMENTO DE PRESUPUESTO



TESORERÍA MUNICIPAL

Vo Bo

Maria del Angel Hernandez

MARÍA DEL ÁNGEL HERNÁNDEZ CASTAÑEDA
TESORERA MUNICIPAL



DIRECCIÓN DE INNOVACIÓN GUBERNAMENTAL

AUTORIZO

OSCAR FERNANDO GUTIÉRREZ TORRES
DIRECTOR DE INNOVACIÓN GUBERNAMENTAL