



Cuenta Pública 2018
Estado de Actividades Comparativo
(Pesos)


MUNICIPIO DE CHALCO 0009

DEL 1 DE ENERO AL 31 DE DICIEMBRE DE 2018


Cuenta (3)	Concepto (4)	2018 (5)	2017 (5)	Variación (6)	
		Importe	Importe	Importe	%
4000	INGRESOS Y OTROS BENEFICIOS				
4100	Ingresos de la Gestión	178,006,265.35	166,971,304.58	11,034,960.77	6.61
	Impuestos	126,751,829.22	127,311,655.42	559,826.20	0.44
	Cuotas y Aportaciones de Seguridad Social	-	-	-	-
	Contribuciones de Mejoras	-	-	-	-
	Derechos	45,083,057.07	31,644,392.14	13,438,664.93	42.47
	Productos	937,188.57	798,981.47	138,207.10	17.30
	Aprovechamientos	5,234,190.49	7,218,275.55	1,982,085.06	27.47
	Ingresos por Venta de Bienes y Servicios	-	-	-	-
	Ingresos no Comprendidos en los Numerales Anteriores Causados en Ejercicios Fiscales Anteriores Pendientes de Liquidación o Pago	-	-	-	-
4200	Participaciones, Aportaciones, Transferencias, Asignaciones, Subsidios y Otras Ayudas	784,242,555.20	753,724,130.69	30,518,424.51	4.05
	Participaciones y Aportaciones	784,242,555.20	753,724,130.69	30,518,424.51	4.05
	Transferencias, Asignaciones, Subsidios y Otras Ayudas	-	-	-	-
4300	Otros Ingresos y Beneficios	8,571,416.31	3,507,884.92	5,063,531.39	144.35
	Ingresos Financieros	3,599,688.82	1,751,119.06	1,848,569.76	105.58
	Incremento por Variación de Inventarios	-	-	-	-
	Disminución del Exceso de Estimaciones por Pérdida o Deterioro u Obsolescencia	-	-	-	-
	Disminución del Exceso de Provisiones	-	-	-	-
	Otros Ingresos y Beneficios Varios	4,971,527.49	1,756,765.86	3,214,761.63	182.99
	Total de Ingresos y Otros Beneficios (7)	970,820,236.86	824,203,320.19	146,616,916.67	5.04
5000	GASTOS Y OTRAS PÉRDIDAS				
5100	Gastos de Funcionamiento	587,558,049.45	532,001,829.72	55,556,219.73	10.44
	Servicios Personales	351,730,924.75	318,714,897.96	33,016,026.79	10.36
	Materiales y Suministros	40,587,504.17	34,558,791.77	6,028,712.40	17.39
	Servicios Generales	195,259,620.53	178,727,939.99	16,531,680.54	9.25
5200	Transferencias, Asignaciones, Subsidios y Otras Ayudas	121,103,736.57	96,230,525.41	24,873,211.16	25.85
	Transferencias Internas y Asignaciones al Sector Público	-	-	-	-
	Transferencias al Resto del Sector Público	-	-	-	-
	Subsidios y Subvenciones	107,062,434.44	82,650,100.81	24,412,333.63	29.54
	Ayudas Sociales	14,041,304.13	13,580,424.60	460,879.53	3.39
	Pensiones y Jubilaciones	-	-	-	-
	Transferencias a Fideicomisos, Mandatos y Contratos Análogos	-	-	-	-
	Transferencias a la Seguridad Social	-	-	-	-
	Donativos	-	-	-	-
	Transferencias al Exterior	-	-	-	-
5300	Participaciones y Aportaciones	-	-	-	-
	Participaciones	-	-	-	-
	Aportaciones	-	-	-	-
	Convenios	-	-	-	-
5400	Intereses, Comisiones y Otros Gastos de la Deuda Pública	20,989,532.94	20,478,356.54	521,176.40	2.55
	Intereses de la Deuda	20,989,532.94	20,478,356.54	521,176.40	2.55
	Comisiones de la Deuda	-	-	-	-
	Gastos de la Deuda	-	-	-	-
	Costo por Coberturas	-	-	-	-
	Apoyos Financieros	-	-	-	-
	Adeudos de Ejercicios	-	-	-	-
5500	Otros Gastos y Pérdidas Extraordinarias	26,381,491.05	22,601,743.89	3,779,747.16	16.72
	Estimaciones, Depreciaciones, Deterioros, Obsolescencia y Amortizaciones	26,381,491.05	22,601,743.89	3,779,747.16	16.72
	Provisiones	-	-	-	-
	Disminución de Inventarios	-	-	-	-
	Aumento por Insuficiencia de Estimaciones por Pérdida o Deterioro u Obsolescencia	-	-	-	-
	Aumento por Insuficiencia de Provisiones	-	-	-	-
	Otros Gastos	-	-	-	-
5600	Inversión Pública	143,287,878.99	157,661,738.12	14,373,859.13	9.12
	Inversión Pública no Bienes Muebles e	143,238,838.99	157,114,001.15	13,877,162.16	8.83
	Bienes Muebles e	51,040.00	547,736.97	496,696.97	90.88
5700	Total de Gastos y Otras Pérdidas (8)	899,330,691.00	828,973,993.68	70,356,697.32	8.40
	Resultado del Ejercicio (Ahorro/Desahorro) (9)	71,489,545.86	95,229,326.51	23,739,780.65	24.03

1 No se incluyen: Utilidades de Intereses. Por regla de presentación se revelan como ingresos financieros


"Bajo protesta de decir verdad declaramos que los Estados Financieros y sus notas, son razonablemente correctos y son responsabilidad del emisor"




PRESIDENCIA



SINDICATURA



DIRECCIÓN DE FINANZAS Y ADMINISTRACIÓN



SECRETARÍA DEL GOBIERNO MUNICIPAL

MUNICIPIO DE CHALCO 0009